



Czersk, dnia 13.06.2023 r.

WO.0002.6.2023

Pan/Pani.....

.....

Zwołuję LVIII sesję Rady Miejskiej w Czersku, która odbędzie się w dniu **20 czerwca 2023 r. (wtorek)** o **godz. 12:00** w Sali Konferencyjnej Urzędu Miejskiego w Czersku, ul. Kościuszki 27a, z następującym porządkiem obrad:

1. Otwarcie sesji i stwierdzenie quorum.
2. Przyjęcie ewentualnych zmian w porządku obrad.
3. Przyjęcie protokołu z poprzedniej sesji.
4. Rozpatrzenie projektów uchwał w sprawie:
  - 4.1. zmiany uchwały budżetowej na rok 2023 – *projekt nr 1*,
  - 4.2. zmiany wieloletniej prognozy finansowej Gminy Czersk na lata 2023 – 2040 – *projekt nr 2*,
  - 4.3. oceny sytuacji ekonomiczno-finansowej Samodzielnego Publicznego Zakładu Opieki Zdrowotnej w Czersku – *projekt nr 3*,
  - 4.4. zmiany uchwały nr LI/582/22 w sprawie ustalenia stawki za 1 km przebiegu pojazdu, uwzględnianej przy obliczeniu zwrotu rodzicom kosztów przewozu dziecka, ucznia oraz rodzica – *projekt nr 4*,
  - 4.5. uchwalenia miejscowego planu zagospodarowania przestrzennego terenu w rejonie ulicy Łukowskiej w Czersku – *projekt nr 5*,
  - 4.6. wymagań, jakie powinien spełniać przedsiębiorca ubiegający się o uzyskanie zezwolenia w zakresie opróżniania zbiorników bezodpływowych lub osadników w instalacjach przydomowych oczyszczalni ścieków i transportu nieczystości ciekłych na terenie Gminy Czersk – *projekt nr 6*,
  - 4.7. zmiany uchwały nr XXX/357/21 w sprawie zasad wynajmowania lokali wchodzących w skład mieszkaniowego zasobu Gminy Czersk – *projekt nr 7*,
  - 4.8. zmiany uchwały nr XVI/201/20 w sprawie przyjęcia Strategii Polityki Senioralnej Gminy Czersk do roku 2030 – *projekt nr 8*.
5. Informacja o funkcjonowaniu systemu gospodarowania odpadami komunalnymi w Gminie Czersk.
6. Informacja na temat bezpieczeństwa i porządku publicznego w Gminie Czersk.
7. Omówienie działalności Czerskiej Gminnej Rady Seniorów i polityki senioralnej w Gminie Czersk.
8. Sprawozdanie z pracy Burmistrza.
9. Sprawy bieżące, wolne wnioski i informacje.
10. Zakończenie sesji.

Przewodniczący Rady

*Krzysztof Przytarski*  
Krzysztof Przytarski

ul. Kościuszki 27  
89-650 Czersk

tel. (52) 395 48 10  
EPUAP:/M\_CZERSK/SkrytkaESP

urząd\_miejski@czersk.pl  
www.czersk.pl



*Projekt nr 1*

**UCHWAŁA Nr LVIII/.../23**

**RADY MIEJSKIEJ W CZERSKU**

z dnia 20 czerwca 2023 r.

**w sprawie zmiany uchwały budżetowej na rok 2023**

Na podstawie art. 18 ust. 2 pkt 4 i 9 lit. i ustawy z dnia 8 marca 1990 r. o samorządzie gminnym (t. j. – Dz. U. z 2023 r., poz. 40 ze zm.), art. 211 ust. 1, 2, 3 i 4, art. 212 ust. 1, art. 222 ust. 4, art. 235 ust. 1, 2 oraz art. 236 ust. 1 i 4 pkt 1 ustawy z dnia 27 sierpnia 2009 r. o finansach publicznych (t. j. – Dz. U. z 2022 r., poz. 1634 ze zm.)

**Rada Miejska uchwala, co następuje:**

**§ 1.**

W uchwale nr LII/592/22 Rady Miejskiej w Czersku z dnia 20 grudnia 2022 roku w sprawie budżetu Gminy Czersk na rok 2023, zmienionej:

- zarządzeniem nr 1075/23 Burmistrza Czerska z dnia 23 stycznia 2023 roku,
- uchwałą nr LIII/600/23 Rady Miejskiej w Czersku z dnia 31 stycznia 2023 roku,
- zarządzeniem nr 1085/23 Burmistrza Czerska z dnia 31 stycznia 2023 roku,
- zarządzeniem nr 1096/23 Burmistrza Czerska z dnia 15 lutego 2023 roku,
- uchwałą nr LIV/619/23 Rady Miejskiej w Czersku z dnia 28 lutego 2023 roku,
- zarządzeniem nr 1107/23 Burmistrza Czerska z dnia 28 lutego 2023 roku,
- zarządzeniem nr 1112/23 Burmistrza Czerska z dnia 13 marca 2023 roku,
- uchwałą nr LV/627/23 Rady Miejskiej w Czersku z dnia 28 marca 2023 roku,
- zarządzeniem nr 1127/23 Burmistrza Czerska z dnia 31 marca 2023 roku,
- zarządzeniem nr 1133/23 Burmistrza Czerska z dnia 26 kwietnia 2023 roku,
- zarządzeniem nr 1149/23 Burmistrza Czerska z dnia 17 maja 2023 roku,
- uchwałą nr LVII/659/23 Rady Miejskiej w Czersku z dnia 30 maja 2023 roku,
- zarządzeniem nr 1161/23 Burmistrza Czerska z dnia 31 maja 2023 roku,
- zarządzeniem nr 1169/23 Burmistrza Czerska z dnia 9 czerwca 2023 roku

wprowadza się następujące zmiany:

- 1) w § 1 kwotę dochodów budżetu 141.531.871 zł zastępuje się kwotą 147.224.004 zł, zgodnie z załącznikiem nr 1 do uchwały, w tym:
  - a) kwotę dochodów bieżących 107.982.939 zł zastępuje się kwotą 108.432.771 zł,
  - b) kwotę dochodów majątkowych 33.548.932 zł zastępuje się kwotą 38.791.233 zł,
- 2) w § 2 ust. 1 kwotę wydatków budżetu 161.477.090 zł zastępuje się kwotą 167.169.223 zł, zgodnie z załącznikiem nr 2 do uchwały, w tym:
  - a) kwotę wydatków bieżących 112.056.936 zł zastępuje się kwotą 112.950.064 zł,
  - b) kwotę wydatków majątkowych 49.420.154 zł zastępuje się kwotą 54.219.159 zł
- 3) załącznik nr 3 zastępuje się załącznikiem nr 3 do uchwały,

- 
- 4) załącznik nr 4 zastępuje się załącznikiem nr 4 do uchwały,
  - 5) w § 4 ust. 1 kwotę rezerwy ogólnej w wysokości 379.091 zł zastępuje się kwotą 500.000 zł,
  - 6) w § 4 ust. 2 kwotę rezerw celowych w wysokości 1.838.471 zł zastępuje się kwotą 2.269.279 zł, w tym rezerwę celową na realizację zadań inwestycyjnych w wysokości 513.471 zł zastępuje się kwotą 944.279 zł,

**§ 2.**

Wykonanie uchwały powierza się Burmistrzowi.

**§ 3.**

Uchwała wchodzi w życie z dniem podjęcia i podlega ogłoszeniu w Biuletynie Informacji Publicznej.

Wnoszący:  
Burmistrz

**Przemysław Biesek-Talewski**

Przewodniczący Rady

**Krzysztof Przytarski**

---

## UZASADNIENIE

### Załącznik nr 1 Dochody

#### Dochody zwiększa się o kwotę 5.692.133 zł tytułu:

- 1) dotacji celowej z Pomorskiego Urzędu Wojewódzkiego, z przeznaczeniem na dofinansowanie zadań wynikających z programu wieloletniego „Senior+”, na lata 2021 – 2025, o kwotę 76.800 zł,
- 2) dotacji celowej z Pomorskiego Urzędu Wojewódzkiego, z przeznaczeniem na dofinansowanie zadań własnych gmin, tj. na organizowanie i świadczenie specjalistycznych usług opiekuńczych, w tym specjalistycznych, w miejscu zamieszkania, z wyłączeniem specjalistycznych usług opiekuńczych dla osób z zaburzeniami psychicznymi, zgodnie z art. 17 ust. 1 pkt 11 ustawy o pomocy społecznej o kwotę 244.084 zł,
- 3) niewykonanych wydatków niewygasających z rokiem 2022 o kwotę 821.165 zł,
  - a) „Planowanie przestrzenne – opracowanie 7 projektów mpzp na terenie miasta i gminy Czersk – 16.448 zł,
  - b) „Budowa budynków mieszkalnych przy ul. Długiej w Czersku” – 14.669 zł,
  - c) „Rozbudowa oświetlenia w Parku Borowiackim w Czersku” – 8.610 zł,
  - d) „Budowa linii oświetlenia ulicznego” – 9.840 zł,
  - e) „Inwestycja w kulturę poprzez modernizację budynków Domów Kultury w Czersku i Rytlu, budowę muszli koncertowej i stworzenie nowoczesnej powierzchni wystawowej” – 552.166 zł,
  - f) „Opracowanie dokumentacji projektowej budowy ścieżek rowerowych” – 131.610 zł,
  - g) „Przebudowa układu drogowego w Czersku w rejonie Dworca PKP – dokumentacja” – 87.822 zł,
- 4) środków z BGK na budowę budynku komunalnego przy ul. Transportowców w Czersku (przeniesienie między latami) o kwotę 2.900.000 zł,
- 5) środków otrzymanych z Funduszu Zajęć Sportowych dla uczniów na zajęcia sportowe w ramach programu powszechnej nauki pływania o kwotę 20.000 zł,
- 6) dofinansowania projektu „Utworzenie nowych miejsc żłobkowych w ramach programu MALUCH+” o kwotę 1.537.584 zł,
- 7) środków na usuwanie folii rolniczych i innych odpadów pochodzących z działalności rolniczej z NFOŚ i GW o kwotę 45.000 zł,
- 8) dofinansowania programu „Czyste powietrze” (NFOŚiGW) punkt konsultacyjno-informacyjny o kwotę 17.500 zł,
- 9) wpływów z usług AZK w Czersku (w wyniku użyczenia pierwszego piętra budynku przy ul. Dworcowej 31 Centrum Usług Społecznych) o kwotę 30.000 zł.

### Załącznik nr 2 Wydatki

#### Dział 400 Wytwarzanie i zaopatrywanie w energię elektryczną, gaz i wodę

1. Zaopatrywanie w co i cw (AZK) – (-) 50.000

#### Dział 600 Transport i łączność

1. Budowa i modernizacja dróg – 125.000  
(uzupełnienie środków na realizację zadań drogowych)

2. Przebudowa ulic w Rytlu (część ul. Odrodzenia, część ul. 21 Lutego część ul. Leśnej) RFPL – 20.000

3. Przebudowa układu drogowego w Czersku w rejonie Dworca PKP – dokumentacja – 87.822  
(przeniesienie wydatków niewygasających z końcem 2022 roku)

---

**Dział 630 Turystyka**

1. Opracowanie dokumentacji projektowej budowy ścieżek rowerowych (przeniesienie wydatków niewygasających z końcem 2022 roku)	–	131.610
2. Zagospodarowanie i utrzymanie obiektów turystycznych (AZK)	–	5.000

**Dział 700 Gospodarka mieszkaniowa**

1. Budowa budynków mieszkalnych przy ul. Długiej w Czersku (przeniesienie wydatków niewygasających z końcem 2022 roku)	–	14.669
2. Budowa budynku komunalnego przy ul. Transportowców w Czersku	–	2.716.396
3. Modernizacja budynku administracyjnego przy ul. Tucholskiej(AZK)	–	35.500
4. Koszty utrzymania lokali użytkowych (AZK)	–	30.000
5. Koszty utrzymania zasobów komunalnych (AZK)	–	9.500

**Dział 710 Działalność usługowa**

1. Planowanie przestrzenne (przeniesienie wydatków niewygasających z końcem 2022 roku)	–	16.448
---	---	--------

**Dział 750 Administracja publiczna**

1. Dodatkowe zadania oświatowe związane z kształceniem, wychowaniem i opieką nad dziećmi i uczniami będącymi obywatelami Ukrainy (Fundusz Pomocy) – ZOF	–	5.160
--	---	-------

**Dział 758 Różne rozliczenia**

1. Rezerwa inwestycyjna	–	430.808
2. Rezerwa ogólna	–	120.909

**Dział 801 Oświata i wychowanie**

1. Budowa Przedszkola w Łęgu – (RFPL,RFIL i MALUCH+) (zmiana źródła finansowania)	–	300.584
2. Dodatkowe zadania oświatowe związane z kształceniem, wychowaniem i opieką nad dziećmi i uczniami będącymi obywatelami Ukrainy (Fundusz Pomocy) - ZOF	– (-)	5.160

**Dział 852 Pomoc społeczna**

1. Dzienny Dom „Senior +” – (CUS) (uwolnienie wkładu własnego)	– (-)	19.200
2. Usługi opiekuńcze, specjalistyczne 75+ – (CUS) (dotacja)	–	244.084

**Dział 853 Pozostałe zadania w zakresie polityki społecznej**

1. Rozwój usług opiekuńczych (RPO)	–	13.200
------------------------------------	---	--------

**Dział 855 Rodzina**

1. Utworzenie nowych miejsc żłobkowych w ramach programu MALUCH+ 2022 – 2029 (Rytel) (zakup działek położonych w Rytle w rejonie ulic Ks. Gracjana Nagierskiego i Krokusowej o łącznej powierzchni 0,4229 ha, z przeznaczeniem na realizację zadania opieka nad dziećmi w wieku do lat 7)	–	390.000
--	---	---------

---

**Dział 900 Gospodarka komunalna i ochrona środowiska**

1. Koszty odprowadzania wód opadowych z ulic	–	9.967
2. Oświetlenie uliczne	–	400.000
3. Budowa linii oświetlenia ulicznego (przeniesienie wydatków niewygasających z końcem 2022 roku)	–	9.840
4. Rozbudowa oświetlenia w Parku Borowiackim w Czersku	–	8.610
5. Opracowanie PFU dla wykonania instalacji odnawialnych źródeł energii i ogrzewania budynków użyteczności publicznej	– (-)	24.000
6. Usuwanie folii rolniczych (środki z NFOŚ i GW)	–	48.600
7. Prowadzenie punktu konsultacyjnego - informacyjnego w ramach realizacji porozumienia programu „Czyste Powietrze” (NFOŚiGW)	–	24.420
8. Koszty odprowadzania ścieków (AZK)	– (-)	1.800
9. Koszty wywozu nieczystości (AZK)	–	1.800

**Dział 921 Kultura i ochrona dziedzictwa narodowego**

1. Inwestycja w kulturę poprzez modernizację budynków Domów Kultury w Czersku i Rytlu, budowę muszli koncertowej i stworzenie nowoczesnej powierzchni wystawowej	–	552.166
--	---	---------

**Dział 926 Kultura fizyczna i sport**

1. Zajęcia sportowe dla uczniów – program „Umiem pływać”	–	40.200
--	---	--------

**Załącznik nr 3 Plan wydatków majątkowych w 2023 roku**

Zwiększono plan wydatków majątkowych o kwotę 4.799.005 zł.

**Załącznik nr 4 Plan wydatków na programy i projekty realizowane z udziałem środków pochodzących z Unii Europejskiej**

Zwiększono plan wydatków majątkowych o kwotę 262.755 zł .

## Dochody załącznik nr 1 do uchwały nr LVIII../23 Rady miejskiej w Czersku z dnia 20 czerwca 2023 roku

w złotych

Dział	Rozdział	§	Nazwa	Plan przed zmianą	Zmniejszenie	Zwiększenie	Plan po zmianach (5+6+7)
1	2	3	4	5	6	7	8
<b>bieżące</b>							
700			Gospodarka mieszkaniowa	1 780 670,00	0,00	30 000,00	1 810 670,00
			w tym z tytułu dotacji i środków na finansowanie wydatków na realizację zadań finansowanych z udziałem środków, o których mowa w art. 5 ust. 1 pkt 2 i 3	72 780,00	0,00	0,00	72 780,00
	70005		Gospodarka gruntami i nieruchomościami	495 580,00	0,00	30 000,00	525 580,00
			w tym z tytułu dotacji i środków na finansowanie wydatków na realizację zadań finansowanych z udziałem środków, o których mowa w art. 5 ust. 1 pkt 2 i 3	72 780,00	0,00	0,00	72 780,00
		0830	Wpływy z usług	26 000,00	0,00	30 000,00	56 000,00
710			Działalność usługowa	6 000,00	0,00	16 448,00	22 448,00
			w tym z tytułu dotacji i środków na finansowanie wydatków na realizację zadań finansowanych z udziałem środków, o których mowa w art. 5 ust. 1 pkt 2 i 3	0,00	0,00	0,00	0,00
	71004		Plany zagospodarowania przestrzennego	0,00	0,00	16 448,00	16 448,00
			w tym z tytułu dotacji i środków na finansowanie wydatków na realizację zadań finansowanych z udziałem środków, o których mowa w art. 5 ust. 1 pkt 2 i 3	0,00	0,00	0,00	0,00
		2990	Wpłata środków finansowych z niewykorzystanych w terminie wydatków, które nie wygasają z upływem roku budżetowego	0,00	0,00	16 448,00	16 448,00
852			Pomoc społeczna	3 689 255,00	0,00	320 884,00	4 010 139,00
			w tym z tytułu dotacji i środków na finansowanie wydatków na realizację zadań finansowanych z udziałem środków, o których mowa w art. 5 ust. 1 pkt 2 i 3	0,00	0,00	0,00	0,00
	85228		Usługi opiekuńcze i specjalistyczne usługi opiekuńcze	534 750,00	0,00	244 084,00	778 834,00
			w tym z tytułu dotacji i środków na finansowanie wydatków na realizację zadań finansowanych z udziałem środków, o których mowa w art. 5 ust. 1 pkt 2 i 3	0,00	0,00	0,00	0,00
		2030	Dotacja celowa otrzymana z budżetu państwa na realizację własnych zadań bieżących gmin (związków gmin, związków powiatowo-gminnych)	0,00	0,00	244 084,00	244 084,00
	85295		Pozostała działalność	470 616,00	0,00	76 800,00	547 416,00
			w tym z tytułu dotacji i środków na finansowanie wydatków na realizację zadań finansowanych z udziałem środków, o których mowa w art. 5 ust. 1 pkt 2 i 3	0,00	0,00	0,00	0,00

		2030	Dotacja celowa otrzymana z budżetu państwa na realizację własnych zadań bieżących gmin (związków gmin, związków powiatowo-gminnych)	0,00	0,00	76 800,00	76 800,00
900			Gospodarka komunalna i ochrona środowiska	6 641 301,00	0,00	62 500,00	6 703 801,00
			w tym z tytułu dotacji i środków na finansowanie wydatków na realizację zadań finansowanych z udziałem środków, o których mowa w art. 5 ust. 1 pkt 2 i 3	0,00	0,00	0,00	0,00
	90005		Ochrona powietrza atmosferycznego i klimatu	31 491,00	0,00	17 500,00	48 991,00
			w tym z tytułu dotacji i środków na finansowanie wydatków na realizację zadań finansowanych z udziałem środków, o których mowa w art. 5 ust. 1 pkt 2 i 3	0,00	0,00	0,00	0,00
		2460	Środki otrzymane od pozostałych jednostek zaliczanych do sektora finansów publicznych na realizację zadań bieżących jednostek zaliczanych do sektora finansów publicznych	31 491,00	0,00	17 500,00	48 991,00
	90026		Pozostałe działania związane z gospodarką odpadami	0,00	0,00	45 000,00	45 000,00
			w tym z tytułu dotacji i środków na finansowanie wydatków na realizację zadań finansowanych z udziałem środków, o których mowa w art. 5 ust. 1 pkt 2 i 3	0,00	0,00	0,00	0,00
		2460	Środki otrzymane od pozostałych jednostek zaliczanych do sektora finansów publicznych na realizację zadań bieżących jednostek zaliczanych do sektora finansów publicznych	0,00	0,00	45 000,00	45 000,00
926			Kultura fizyczna	0,00	0,00	20 000,00	20 000,00
			w tym z tytułu dotacji i środków na finansowanie wydatków na realizację zadań finansowanych z udziałem środków, o których mowa w art. 5 ust. 1 pkt 2 i 3	0,00	0,00	0,00	0,00
	92695		Pozostała działalność	0,00	0,00	20 000,00	20 000,00
			w tym z tytułu dotacji i środków na finansowanie wydatków na realizację zadań finansowanych z udziałem środków, o których mowa w art. 5 ust. 1 pkt 2 i 3	0,00	0,00	0,00	0,00
		2440	Dotacja otrzymana z państwowego funduszu celowego na realizację zadań bieżących jednostek sektora finansów publicznych	0,00	0,00	20 000,00	20 000,00
<b>bieżące razem:</b>				<b>107 982 939,00</b>	<b>0,00</b>	<b>449 832,00</b>	<b>108 432 771,00</b>
			w tym z tytułu dotacji i środków na finansowanie wydatków na realizację zadań finansowanych z udziałem środków, o których mowa w art. 5 ust. 1 pkt 2 i 3	3 264 670,00	0,00	0,00	3 264 670,00

majątkowe							
600			Transport i łączność	10 340 138,00	0,00	87 822,00	10 427 960,00
			w tym z tytułu dotacji i środków na finansowanie wydatków na realizację zadań finansowanych z udziałem środków, o których mowa w art. 5 ust. 1 pkt 2 i 3	2 989 209,00	0,00	0,00	2 989 209,00
	60016		Drogi publiczne gminne	10 340 138,00	0,00	87 822,00	10 427 960,00
			w tym z tytułu dotacji i środków na finansowanie wydatków na realizację zadań finansowanych z udziałem środków, o których mowa w art. 5 ust. 1 pkt 2 i 3	2 989 209,00	0,00	0,00	2 989 209,00

		6680	Wpłata środków finansowych z niewykorzystanych w terminie wydatków, które nie wygasają z upływem roku budżetowego	0,00	0,00	87 822,00	87 822,00
630			Turystyka	773 532,00	0,00	131 610,00	905 142,00
			w tym z tytułu dotacji i środków na finansowanie wydatków na realizację zadań finansowanych z udziałem środków, o których mowa w art. 5 ust. 1 pkt 2 i 3	773 532,00	0,00	0,00	773 532,00
	63095		Pozostała działalność	773 532,00	0,00	131 610,00	905 142,00
			w tym z tytułu dotacji i środków na finansowanie wydatków na realizację zadań finansowanych z udziałem środków, o których mowa w art. 5 ust. 1 pkt 2 i 3	773 532,00	0,00	0,00	773 532,00
		6680	Wpłata środków finansowych z niewykorzystanych w terminie wydatków, które nie wygasają z upływem roku budżetowego	0,00	0,00	131 610,00	131 610,00
700			Gospodarka mieszkaniowa	1 707 490,00	0,00	2 914 669,00	4 622 159,00
			w tym z tytułu dotacji i środków na finansowanie wydatków na realizację zadań finansowanych z udziałem środków, o których mowa w art. 5 ust. 1 pkt 2 i 3	267 290,00	0,00	0,00	267 290,00
	70007		Gospodarowanie mieszkaniowym zasobem gminy	140 000,00	0,00	2 914 669,00	3 054 669,00
			w tym z tytułu dotacji i środków na finansowanie wydatków na realizację zadań finansowanych z udziałem środków, o których mowa w art. 5 ust. 1 pkt 2 i 3	0,00	0,00	0,00	0,00
		6280	Środki otrzymane od pozostałych jednostek zaliczanych do sektora finansów publicznych na finansowanie lub dofinansowanie kosztów realizacji inwestycji i zakupów inwestycyjnych jednostek zaliczanych do sektora finansów publicznych	0,00	0,00	2 900 000,00	2 900 000,00
		6680	Wpłata środków finansowych z niewykorzystanych w terminie wydatków, które nie wygasają z upływem roku budżetowego	0,00	0,00	14 669,00	14 669,00
855			Rodzina	0,00	0,00	1 537 584,00	1 537 584,00
			w tym z tytułu dotacji i środków na finansowanie wydatków na realizację zadań finansowanych z udziałem środków, o których mowa w art. 5 ust. 1 pkt 2 i 3	0,00	0,00	0,00	0,00
	85516		System opieki nad dziećmi w wieku do lat 3	0,00	0,00	1 537 584,00	1 537 584,00
			w tym z tytułu dotacji i środków na finansowanie wydatków na realizację zadań finansowanych z udziałem środków, o których mowa w art. 5 ust. 1 pkt 2 i 3	0,00	0,00	0,00	0,00
		6330	Dotacja celowa otrzymana z budżetu państwa na realizację inwestycji i zakupów inwestycyjnych własnych gmin (związków gmin, związków powiatowo-gminnych)	0,00	0,00	1 537 584,00	1 537 584,00
900			Gospodarka komunalna i ochrona środowiska	2 830 665,00	0,00	18 450,00	2 849 115,00
			w tym z tytułu dotacji i środków na finansowanie wydatków na realizację zadań finansowanych z udziałem środków, o których mowa w art. 5 ust. 1 pkt 2 i 3	1 325 665,00	0,00	0,00	1 325 665,00
	90015		Oświetlenie ulic, placów i dróg	124 707,00	0,00	18 450,00	143 157,00
			w tym z tytułu dotacji i środków na finansowanie wydatków na realizację zadań finansowanych z udziałem środków, o których mowa w art. 5 ust. 1 pkt 2 i 3	124 707,00	0,00	0,00	124 707,00

		6680	Wpłata środków finansowych z niewykorzystanych w terminie wydatków, które nie wygasają z upływem roku budżetowego	0,00	0,00	18 450,00	18 450,00
921			Kultura i ochrona dziedzictwa narodowego	9 900 000,00	0,00	552 166,00	10 452 166,00
			w tym z tytułu dotacji i środków na finansowanie wydatków na realizację zadań finansowanych z udziałem środków, o których mowa w art. 5 ust. 1 pkt 2 i 3	0,00	0,00	0,00	0,00
	92109		Domy i ośrodki kultury, świetlice i kluby	9 900 000,00	0,00	552 166,00	10 452 166,00
			w tym z tytułu dotacji i środków na finansowanie wydatków na realizację zadań finansowanych z udziałem środków, o których mowa w art. 5 ust. 1 pkt 2 i 3	0,00	0,00	0,00	0,00
		6680	Wpłata środków finansowych z niewykorzystanych w terminie wydatków, które nie wygasają z upływem roku budżetowego	0,00	0,00	552 166,00	552 166,00
<b>majątkowe razem:</b>				<b>33 548 932,00</b>	<b>0,00</b>	<b>5 242 301,00</b>	<b>38 791 233,00</b>
			w tym z tytułu dotacji i środków na finansowanie wydatków na realizację zadań finansowanych z udziałem środków, o których mowa w art. 5 ust. 1 pkt 2 i 3	9 627 753,00	0,00	0,00	9 627 753,00
<b>Ogółem:</b>				<b>141 531 871,00</b>	<b>0,00</b>	<b>5 692 133,00</b>	<b>147 224 004,00</b>
			w tym z tytułu dotacji i środków na finansowanie wydatków na realizację zadań finansowanych z udziałem środków, o których mowa w art. 5 ust. 1 pkt 2 i 3	12 892 423,00	0,00	0,00	12 892 423,00

(\* kol 2 do wykorzystania fakultatywnego)

## Wydatki załącznik nr 2 do uchwały nr LVIII../23 Rady Miejskiej w Cztersku z dnia 20 czerwca 2023 roku

Dział	Rozdział	§ / grupa	Nazwa	Plan	Z tego:															
					Wydatki bieżące	wydatki jednostek budżetowych	z tego:		dotacje na zadania bieżące	świadczenia na rzecz osób fizycznych;	wydatki na programy finansowane z udziałem środków, o których mowa w art. 5 ust. 1 pkt 2 i 3	wydatki z tytułu poręczeń i gwarancji	obsługa długu	Wydatki majątkowe	inwestycje i zakupy inwestycyjne	z tego:				
							wynagrodzenia i składki od nich naliczane	wydatki związane z realizacją ich statutowych zadań;								w tym: na programy finansowane z udziałem środków, o których mowa w art. 5 ust. 1 pkt 2 i 3,	zakup i objęcie akcji i udziałów	Wnieście wkładów do spółek prawa handlowego		
1	2	3	4	5	6	7	8	9	10	11	12	13	14	15	16	17	18	19		
010			Rolnictwo i łowiectwo	przed zmianą	5 994 231,00	630 632,00	630 632,00	7 418,00	623 214,00	0,00	0,00	0,00	0,00	0,00	5 363 599,00	5 363 599,00	3 429 068,00	0,00	0,00	
				zmniejszenie	-262 755,00	0,00	0,00	0,00	0,00	0,00	0,00	0,00	0,00	0,00	0,00	-262 755,00	-262 755,00	0,00	0,00	0,00
				zwiększenie	262 755,00	0,00	0,00	0,00	0,00	0,00	0,00	0,00	0,00	0,00	0,00	262 755,00	262 755,00	262 755,00	0,00	0,00
				po zmianach	5 994 231,00	630 632,00	630 632,00	7 418,00	623 214,00	0,00	0,00	0,00	0,00	0,00	0,00	5 363 599,00	5 363 599,00	3 691 823,00	0,00	0,00
01043			Infrastruktura wodociągowa wsi	przed zmianą	2 653 416,00	0,00	0,00	0,00	0,00	0,00	0,00	0,00	0,00	0,00	2 653 416,00	2 653 416,00	1 583 156,00	0,00	0,00	
				zmniejszenie	-179 213,00	0,00	0,00	0,00	0,00	0,00	0,00	0,00	0,00	0,00	0,00	-179 213,00	-179 213,00	0,00	0,00	0,00
				zwiększenie	179 213,00	0,00	0,00	0,00	0,00	0,00	0,00	0,00	0,00	0,00	0,00	179 213,00	179 213,00	179 213,00	0,00	0,00
				po zmianach	2 653 416,00	0,00	0,00	0,00	0,00	0,00	0,00	0,00	0,00	0,00	0,00	2 653 416,00	2 653 416,00	1 762 369,00	0,00	0,00
01044			Infrastruktura sanitacyjna wsi	przed zmianą	2 584 933,00	0,00	0,00	0,00	0,00	0,00	0,00	0,00	0,00	0,00	2 584 933,00	2 584 933,00	1 845 912,00	0,00	0,00	
				zmniejszenie	-83 542,00	0,00	0,00	0,00	0,00	0,00	0,00	0,00	0,00	0,00	0,00	-83 542,00	-83 542,00	0,00	0,00	0,00
				zwiększenie	83 542,00	0,00	0,00	0,00	0,00	0,00	0,00	0,00	0,00	0,00	0,00	83 542,00	83 542,00	83 542,00	0,00	0,00
				po zmianach	2 584 933,00	0,00	0,00	0,00	0,00	0,00	0,00	0,00	0,00	0,00	0,00	2 584 933,00	2 584 933,00	1 929 454,00	0,00	0,00
400			Wytwarzanie i zaopatrywanie w energię elektryczną, gaz i wodę	przed zmianą	663 300,00	608 300,00	608 300,00	28 600,00	579 700,00	0,00	0,00	0,00	0,00	0,00	55 000,00	55 000,00	0,00	0,00	0,00	
				zmniejszenie	-50 000,00	-50 000,00	-50 000,00	0,00	-50 000,00	0,00	0,00	0,00	0,00	0,00	0,00	0,00	0,00	0,00	0,00	0,00
				zwiększenie	0,00	0,00	0,00	0,00	0,00	0,00	0,00	0,00	0,00	0,00	0,00	0,00	0,00	0,00	0,00	0,00
				po zmianach	613 300,00	558 300,00	558 300,00	28 600,00	529 700,00	0,00	0,00	0,00	0,00	0,00	0,00	55 000,00	55 000,00	0,00	0,00	0,00
40001			Dostarczanie ciepła	przed zmianą	633 300,00	578 300,00	578 300,00	28 600,00	549 700,00	0,00	0,00	0,00	0,00	0,00	55 000,00	55 000,00	0,00	0,00	0,00	
				zmniejszenie	-50 000,00	-50 000,00	-50 000,00	0,00	-50 000,00	0,00	0,00	0,00	0,00	0,00	0,00	0,00	0,00	0,00	0,00	0,00
				zwiększenie	0,00	0,00	0,00	0,00	0,00	0,00	0,00	0,00	0,00	0,00	0,00	0,00	0,00	0,00	0,00	0,00
				po zmianach	583 300,00	528 300,00	528 300,00	28 600,00	499 700,00	0,00	0,00	0,00	0,00	0,00	0,00	55 000,00	55 000,00	0,00	0,00	0,00
600			Transport i łączność	przed zmianą	17 751 707,00	2 022 838,00	2 022 838,00	0,00	2 022 838,00	0,00	0,00	0,00	0,00	0,00	15 728 869,00	15 728 869,00	4 376 409,00	0,00	0,00	
				zmniejszenie	0,00	0,00	0,00	0,00	0,00	0,00	0,00	0,00	0,00	0,00	0,00	0,00	0,00	0,00	0,00	
				zwiększenie	232 822,00	0,00	0,00	0,00	0,00	0,00	0,00	0,00	0,00	0,00	0,00	232 822,00	232 822,00	0,00	0,00	0,00
				po zmianach	17 984 529,00	2 022 838,00	2 022 838,00	0,00	2 022 838,00	0,00	0,00	0,00	0,00	0,00	0,00	15 961 691,00	15 961 691,00	4 376 409,00	0,00	0,00
60016			Drogi publiczne gminne	przed zmianą	16 410 104,00	1 404 561,00	1 404 561,00	0,00	1 404 561,00	0,00	0,00	0,00	0,00	0,00	15 005 543,00	15 005 543,00	4 376 409,00	0,00	0,00	
				zmniejszenie	0,00	0,00	0,00	0,00	0,00	0,00	0,00	0,00	0,00	0,00	0,00	0,00	0,00	0,00	0,00	
				zwiększenie	232 822,00	0,00	0,00	0,00	0,00	0,00	0,00	0,00	0,00	0,00	0,00	232 822,00	232 822,00	0,00	0,00	0,00
				po zmianach	16 642 926,00	1 404 561,00	1 404 561,00	0,00	1 404 561,00	0,00	0,00	0,00	0,00	0,00	0,00	15 238 365,00	15 238 365,00	4 376 409,00	0,00	0,00
630			Turystyka	przed zmianą	1 051 711,00	145 080,00	145 080,00	7 400,00	137 680,00	0,00	0,00	0,00	0,00	0,00	906 631,00	906 631,00	829 631,00	0,00	0,00	
				zmniejszenie	0,00	0,00	0,00	0,00	0,00	0,00	0,00	0,00	0,00	0,00	0,00	0,00	0,00	0,00	0,00	
				zwiększenie	136 610,00	5 000,00	5 000,00	0,00	5 000,00	0,00	0,00	0,00	0,00	0,00	0,00	131 610,00	131 610,00	0,00	0,00	0,00
				po zmianach	1 188 321,00	150 080,00	150 080,00	7 400,00	142 680,00	0,00	0,00	0,00	0,00	0,00	0,00	1 038 241,00	1 038 241,00	829 631,00	0,00	0,00
63095			Pozostała działalność	przed zmianą	1 051 711,00	145 080,00	145 080,00	7 400,00	137 680,00	0,00	0,00	0,00	0,00	0,00	906 631,00	906 631,00	829 631,00	0,00	0,00	
				zmniejszenie	0,00	0,00	0,00	0,00	0,00	0,00	0,00	0,00	0,00	0,00	0,00	0,00	0,00	0,00	0,00	
				zwiększenie	136 610,00	5 000,00	5 000,00	0,00	5 000,00	0,00	0,00	0,00	0,00	0,00	0,00	131 610,00	131 610,00	0,00	0,00	0,00
				po zmianach	1 188 321,00	150 080,00	150 080,00	7 400,00	142 680,00	0,00	0,00	0,00	0,00	0,00	0,00	1 038 241,00	1 038 241,00	829 631,00	0,00	0,00
700			Gospodarka mieszkaniowa	przed zmianą	9 406 209,00	3 651 308,00	3 632 908,00	1 509 000,00	2 123 908,00	0,00	18 400,00	0,00	0,00	0,00	5 754 901,00	5 754 901,00	0,00	0,00	0,00	
				zmniejszenie	0,00	0,00	0,00	0,00	0,00	0,00	0,00	0,00	0,00	0,00	0,00	0,00	0,00	0,00	0,00	
				zwiększenie	2 806 065,00	39 500,00	39 500,00	0,00	39 500,00	0,00	0,00	0,00	0,00	0,00	0,00	2 766 565,00	2 766 565,00	0,00	0,00	0,00
				po zmianach	12 212 274,00	3 690 808,00	3 672 408,00	1 509 000,00	2 163 408,00	0,00	18 400,00	0,00	0,00	0,00	0,00	8 521 466,00	8 521 466,00	0,00	0,00	0,00
70004			Różne jednostki obsługi gospodarki mieszkaniowej	przed zmianą	1 934 300,00	1 861 300,00	1 842 900,00	1 494 200,00	348 700,00	0,00	18 400,00	0,00	0,00	0,00	73 000,00	73 000,00	0,00	0,00	0,00	
				zmniejszenie	0,00	0,00	0,00	0,00	0,00	0,00	0,00	0,00	0,00	0,00	0,00	0,00	0,00	0,00	0,00	
				zwiększenie	35 500,00	0,00	0,00	0,00	0,00	0,00	0,00	0,00	0,00	0,00	0,00	35 500,00	35 500,00	0,00	0,00	0,00
				po zmianach	1 969 800,00	1 861 300,00	1 842 900,00	1 494 200,00	348 700,00	0,00	18 400,00	0,00	0,00	0,00	0,00	108 500,00	108 500,00	0,00	0,00	0,00

Dział	Rozdział	§ / grupa	Nazwa	Plan	Wydatki bieżące	Z tego:															
						wydatki jednostek budżetowych	z tego:		dotacje na zadania bieżące	świadczenia na rzecz osób fizycznych;	wydatki na programy finansowane z udziałem środków, o których mowa w art. 5 ust. 1 pkt 2 i 3	wyплаты z tytułu poręczeń i gwarancji	obsługa długu	Wydatki majątkowe	inwestycje i zakupy inwestycyjne	z tego:					
							wynagrodzenia i składki od nich naliczane	wydatki związane z realizacją ich statutowych zadań;								w tym:	na programy finansowane z udziałem środków, o których mowa w art. 5 ust. 1 pkt 2 i 3,	zakup i objęcie akcji i udziałów	Wnieście wkładów do spółek prawa handlowego		
1	2	3	4	5	6	7	8	9	10	11	12	13	14	15	16	17	18	19			
70005			Gospodarka gruntami i nieruchomościami	przed zmianą	1 281 108,00	491 108,00	491 108,00	14 800,00	476 308,00	0,00	0,00	0,00	0,00	0,00	790 000,00	790 000,00	0,00	0,00	0,00		
				zmniejszenie	0,00	0,00	0,00	0,00	0,00	0,00	0,00	0,00	0,00	0,00	0,00	0,00	0,00	0,00	0,00	0,00	
				zwiększenie	30 000,00	30 000,00	30 000,00	0,00	30 000,00	0,00	0,00	0,00	0,00	0,00	0,00	0,00	0,00	0,00	0,00	0,00	0,00
				po zmianach	1 311 108,00	521 108,00	521 108,00	14 800,00	506 308,00	0,00	0,00	0,00	0,00	0,00	0,00	0,00	790 000,00	790 000,00	0,00	0,00	0,00
70007			Gospodarowanie mieszkaniowym zasobem gminy	przed zmianą	6 190 801,00	1 298 900,00	1 298 900,00	0,00	1 298 900,00	0,00	0,00	0,00	0,00	0,00	4 891 901,00	4 891 901,00	0,00	0,00	0,00		
				zmniejszenie	0,00	0,00	0,00	0,00	0,00	0,00	0,00	0,00	0,00	0,00	0,00	0,00	0,00	0,00	0,00	0,00	
				zwiększenie	2 740 565,00	9 500,00	9 500,00	0,00	9 500,00	0,00	0,00	0,00	0,00	0,00	0,00	2 731 065,00	2 731 065,00	0,00	0,00	0,00	0,00
				po zmianach	8 931 366,00	1 308 400,00	1 308 400,00	0,00	1 308 400,00	0,00	0,00	0,00	0,00	0,00	0,00	7 622 966,00	7 622 966,00	0,00	0,00	0,00	0,00
710			Działalność usługowa	przed zmianą	158 900,00	158 900,00	158 900,00	0,00	158 900,00	0,00	0,00	0,00	0,00	0,00	0,00	0,00	0,00	0,00	0,00		
				zmniejszenie	0,00	0,00	0,00	0,00	0,00	0,00	0,00	0,00	0,00	0,00	0,00	0,00	0,00	0,00	0,00	0,00	
				zwiększenie	16 448,00	16 448,00	16 448,00	0,00	16 448,00	0,00	0,00	0,00	0,00	0,00	0,00	0,00	0,00	0,00	0,00	0,00	0,00
				po zmianach	175 348,00	175 348,00	175 348,00	0,00	175 348,00	0,00	0,00	0,00	0,00	0,00	0,00	0,00	0,00	0,00	0,00	0,00	0,00
71004			Plany zagospodarowania przestrzennego	przed zmianą	150 000,00	150 000,00	150 000,00	0,00	150 000,00	0,00	0,00	0,00	0,00	0,00	0,00	0,00	0,00	0,00	0,00		
				zmniejszenie	0,00	0,00	0,00	0,00	0,00	0,00	0,00	0,00	0,00	0,00	0,00	0,00	0,00	0,00	0,00	0,00	
				zwiększenie	16 448,00	16 448,00	16 448,00	0,00	16 448,00	0,00	0,00	0,00	0,00	0,00	0,00	0,00	0,00	0,00	0,00	0,00	0,00
				po zmianach	166 448,00	166 448,00	166 448,00	0,00	166 448,00	0,00	0,00	0,00	0,00	0,00	0,00	0,00	0,00	0,00	0,00	0,00	0,00
750			Administracja publiczna	przed zmianą	9 512 616,00	9 430 179,00	8 925 266,00	7 165 201,00	1 760 065,00	0,00	469 230,00	35 683,00	0,00	0,00	82 437,00	82 437,00	82 437,00	0,00	0,00		
				zmniejszenie	0,00	0,00	0,00	0,00	0,00	0,00	0,00	0,00	0,00	0,00	0,00	0,00	0,00	0,00	0,00	0,00	
				zwiększenie	5 160,00	5 160,00	5 160,00	5 160,00	0,00	0,00	0,00	0,00	0,00	0,00	0,00	0,00	0,00	0,00	0,00	0,00	0,00
				po zmianach	9 517 776,00	9 435 339,00	8 930 426,00	7 170 361,00	1 760 065,00	0,00	469 230,00	35 683,00	0,00	0,00	0,00	0,00	82 437,00	82 437,00	82 437,00	0,00	0,00
75085			Wspólna obsługa jednostek samorządu terytorialnego	przed zmianą	1 434 143,00	1 434 143,00	1 428 593,00	1 187 229,00	241 364,00	0,00	5 550,00	0,00	0,00	0,00	0,00	0,00	0,00	0,00	0,00		
				zmniejszenie	0,00	0,00	0,00	0,00	0,00	0,00	0,00	0,00	0,00	0,00	0,00	0,00	0,00	0,00	0,00	0,00	
				zwiększenie	5 160,00	5 160,00	5 160,00	5 160,00	0,00	0,00	0,00	0,00	0,00	0,00	0,00	0,00	0,00	0,00	0,00	0,00	0,00
				po zmianach	1 439 303,00	1 439 303,00	1 433 753,00	1 192 389,00	241 364,00	0,00	5 550,00	0,00	0,00	0,00	0,00	0,00	0,00	0,00	0,00	0,00	0,00
758			Różne rozliczenia	przed zmianą	2 217 562,00	1 704 091,00	1 704 091,00	0,00	1 704 091,00	0,00	0,00	0,00	0,00	0,00	513 471,00	513 471,00	0,00	0,00	0,00		
				zmniejszenie	0,00	0,00	0,00	0,00	0,00	0,00	0,00	0,00	0,00	0,00	0,00	0,00	0,00	0,00	0,00	0,00	
				zwiększenie	551 717,00	120 909,00	120 909,00	0,00	120 909,00	0,00	0,00	0,00	0,00	0,00	0,00	430 808,00	430 808,00	0,00	0,00	0,00	
				po zmianach	2 769 279,00	1 825 000,00	1 825 000,00	0,00	1 825 000,00	0,00	0,00	0,00	0,00	0,00	0,00	944 279,00	944 279,00	0,00	0,00	0,00	
75818			Rezerwy ogólne i celowe	przed zmianą	2 217 562,00	1 704 091,00	1 704 091,00	0,00	1 704 091,00	0,00	0,00	0,00	0,00	0,00	513 471,00	513 471,00	0,00	0,00	0,00		
				zmniejszenie	0,00	0,00	0,00	0,00	0,00	0,00	0,00	0,00	0,00	0,00	0,00	0,00	0,00	0,00	0,00	0,00	
				zwiększenie	551 717,00	120 909,00	120 909,00	0,00	120 909,00	0,00	0,00	0,00	0,00	0,00	0,00	430 808,00	430 808,00	0,00	0,00	0,00	
				po zmianach	2 769 279,00	1 825 000,00	1 825 000,00	0,00	1 825 000,00	0,00	0,00	0,00	0,00	0,00	0,00	944 279,00	944 279,00	0,00	0,00	0,00	
801			Oświata i wychowanie	przed zmianą	47 905 638,00	41 773 638,00	36 367 125,00	28 922 828,00	7 444 297,00	3 073 013,00	581 819,00	1 751 681,00	0,00	0,00	6 132 000,00	6 132 000,00	0,00	0,00	0,00		
				zmniejszenie	-5 160,00	-5 160,00	-5 160,00	0,00	-5 160,00	0,00	0,00	0,00	0,00	0,00	0,00	0,00	0,00	0,00	0,00	0,00	
				zwiększenie	300 584,00	0,00	0,00	0,00	0,00	0,00	0,00	0,00	0,00	0,00	0,00	300 584,00	300 584,00	0,00	0,00	0,00	
				po zmianach	48 201 062,00	41 768 478,00	36 361 965,00	28 922 828,00	7 439 137,00	3 073 013,00	581 819,00	1 751 681,00	0,00	0,00	0,00	6 432 584,00	6 432 584,00	0,00	0,00	0,00	
80104			Przedszkola	przed zmianą	13 791 320,00	8 124 320,00	6 380 855,00	5 132 274,00	1 248 581,00	667 681,00	67 161,00	1 008 623,00	0,00	0,00	5 667 000,00	5 667 000,00	0,00	0,00	0,00		
				zmniejszenie	0,00	0,00	0,00	0,00	0,00	0,00	0,00	0,00	0,00	0,00	0,00	0,00	0,00	0,00	0,00		
				zwiększenie	300 584,00	0,00	0,00	0,00	0,00	0,00	0,00	0,00	0,00	0,00	0,00	300 584,00	300 584,00	0,00	0,00	0,00	
				po zmianach	14 091 904,00	8 124 320,00	6 380 855,00	5 132 274,00	1 248 581,00	667 681,00	67 161,00	1 008 623,00	0,00	0,00	0,00	5 967 584,00	5 967 584,00	0,00	0,00	0,00	
80113			Dowożenie uczniów do szkół	przed zmianą	1 855 752,00	1 855 752,00	1 854 690,00	1 117 606,00	1 737 084,00	0,00	1 062,00	0,00	0,00	0,00	0,00	0,00	0,00	0,00	0,00		
				zmniejszenie	-5 160,00	-5 160,00	-5 160,00	0,00	-5 160,00	0,00	0,00	0,00	0,00	0,00	0,00	0,00	0,00	0,00	0,00	0,00	
				zwiększenie	0,00	0,00	0,00	0,00	0,00	0,00	0,00	0,00	0,00	0,00	0,00	0,00	0,00	0,00	0,00	0,00	
				po zmianach	1 850 592,00	1 850 592,00	1 849 530,00	1 117 606,00	1 731 924,00	0,00	1 062,00	0,00	0,00	0,00	0,00	0,00	0,00	0,00	0,00	0,00	
852			Pomoc społeczna	przed zmianą	9 421 675,00	9 421 675,00	6 824 350,00	3 217 925,00	3 606 425,00	0,00	2 597 325,00	0,00	0,00	0,00	0,00	0,00	0,00	0,00	0,00		
				zmniejszenie	-19 200,00	-19 200,00	-19 200,00	-12 000,00	-7 200,00	0,00	0,00	0,00	0,00	0,00	0,00	0,00	0,00	0,00	0,00	0,00	
				zwiększenie	244 084,00	244 084,00	244 084,00	0,00	244 084,00	0,00	0,00	0,00	0,00	0,00	0,00	0,00	0,00	0,00	0,00	0,00	
				po zmianach	9 646 559,00	9 646 559,00	7 049 234,00	3 205 925,00	3 843 309,00	0,00	2 597 325,00	0,00	0,00	0,00	0,00	0,00	0,00	0,00	0,00	0,00	

Dział	Rozdział	§ / grupa	Nazwa	Plan	Z tego:																
					Wydatki bieżące	z tego:			z tego:					Wydatki majątkowe	z tego:						
						wydatki jednostek budżetowych	wynagrodzenia i składki od nich naliczane	wydatki związane z realizacją ich statutowych zadań;	dotacje na zadania bieżące	świadczenia na rzecz osób fizycznych;	wydatki na programy finansowane z udziałem środków, o których mowa w art. 5 ust. 1 pkt 2 i 3	wyплаты z tytułu poręczeń i gwarancji	obsługa długu		inwestycje i zakupy inwestycyjne	w tym:					
																na programy finansowane z udziałem środków, o których mowa w art. 5 ust. 1 pkt 2 i 3,	zakup i objęcie akcji i udziałów	Wniesienie wkładów do spółek prawa handlowego			
1	2	3	4	5	6	7	8	9	10	11	12	13	14	15	16	17	18	19			
85228			Usługi opiekuńcze i specjalistyczne usługi opiekuńcze	przed zmianą	868 000,00	868 000,00	864 000,00	302 595,00	561 405,00	0,00	4 000,00	0,00	0,00	0,00	0,00	0,00	0,00	0,00	0,00		
				zmniejszenie	0,00	0,00	0,00	0,00	0,00	0,00	0,00	0,00	0,00	0,00	0,00	0,00	0,00	0,00	0,00	0,00	
				zwiększenie	244 084,00	244 084,00	244 084,00	0,00	244 084,00	0,00	0,00	0,00	0,00	0,00	0,00	0,00	0,00	0,00	0,00	0,00	0,00
				po zmianach	1 112 084,00	1 112 084,00	1 108 084,00	302 595,00	805 489,00	0,00	4 000,00	0,00	0,00	0,00	0,00	0,00	0,00	0,00	0,00	0,00	0,00
85295			Pozostała działalność	przed zmianą	1 279 951,00	1 279 951,00	1 051 291,00	523 923,00	527 368,00	0,00	228 660,00	0,00	0,00	0,00	0,00	0,00	0,00	0,00	0,00		
				zmniejszenie	-19 200,00	-19 200,00	-19 200,00	-12 000,00	-7 200,00	0,00	0,00	0,00	0,00	0,00	0,00	0,00	0,00	0,00	0,00	0,00	
				zwiększenie	0,00	0,00	0,00	0,00	0,00	0,00	0,00	0,00	0,00	0,00	0,00	0,00	0,00	0,00	0,00	0,00	0,00
				po zmianach	1 260 751,00	1 260 751,00	1 032 091,00	511 923,00	520 168,00	0,00	228 660,00	0,00	0,00	0,00	0,00	0,00	0,00	0,00	0,00	0,00	0,00
853			Pozostałe zadania w zakresie polityki społecznej	przed zmianą	4 845 183,00	4 845 183,00	1 775 626,00	49 436,00	1 726 190,00	38 000,00	1 784 300,00	1 247 257,00	0,00	0,00	0,00	0,00	0,00	0,00	0,00		
				zmniejszenie	0,00	0,00	0,00	0,00	0,00	0,00	0,00	0,00	0,00	0,00	0,00	0,00	0,00	0,00	0,00	0,00	
				zwiększenie	13 200,00	13 200,00	0,00	0,00	0,00	0,00	0,00	0,00	13 200,00	0,00	0,00	0,00	0,00	0,00	0,00	0,00	0,00
				po zmianach	4 858 383,00	4 858 383,00	1 775 626,00	49 436,00	1 726 190,00	38 000,00	1 784 300,00	1 260 457,00	0,00	0,00	0,00	0,00	0,00	0,00	0,00	0,00	0,00
85395			Pozostała działalność	przed zmianą	4 845 183,00	4 845 183,00	1 775 626,00	49 436,00	1 726 190,00	38 000,00	1 784 300,00	1 247 257,00	0,00	0,00	0,00	0,00	0,00	0,00	0,00		
				zmniejszenie	0,00	0,00	0,00	0,00	0,00	0,00	0,00	0,00	0,00	0,00	0,00	0,00	0,00	0,00	0,00	0,00	
				zwiększenie	13 200,00	13 200,00	0,00	0,00	0,00	0,00	0,00	0,00	13 200,00	0,00	0,00	0,00	0,00	0,00	0,00	0,00	0,00
				po zmianach	4 858 383,00	4 858 383,00	1 775 626,00	49 436,00	1 726 190,00	38 000,00	1 784 300,00	1 260 457,00	0,00	0,00	0,00	0,00	0,00	0,00	0,00	0,00	0,00
855			Rodzina	przed zmianą	19 666 899,00	19 632 899,00	3 348 304,00	2 440 705,00	907 599,00	0,00	14 442 805,00	1 841 790,00	0,00	0,00	34 000,00	34 000,00	0,00	0,00	0,00		
				zmniejszenie	0,00	0,00	0,00	0,00	0,00	0,00	0,00	0,00	0,00	0,00	0,00	0,00	0,00	0,00	0,00	0,00	
				zwiększenie	390 000,00	0,00	0,00	0,00	0,00	0,00	0,00	0,00	0,00	0,00	0,00	0,00	0,00	0,00	0,00	0,00	0,00
				po zmianach	20 056 899,00	19 632 899,00	3 348 304,00	2 440 705,00	907 599,00	0,00	14 442 805,00	1 841 790,00	0,00	0,00	0,00	0,00	424 000,00	424 000,00	0,00	0,00	0,00
85516			System opieki nad dziećmi w wieku do lat 3	przed zmianą	2 239 010,00	2 205 010,00	360 220,00	152 330,00	207 890,00	0,00	3 000,00	1 841 790,00	0,00	0,00	34 000,00	34 000,00	0,00	0,00	0,00		
				zmniejszenie	0,00	0,00	0,00	0,00	0,00	0,00	0,00	0,00	0,00	0,00	0,00	0,00	0,00	0,00	0,00	0,00	
				zwiększenie	390 000,00	0,00	0,00	0,00	0,00	0,00	0,00	0,00	0,00	0,00	0,00	390 000,00	390 000,00	0,00	0,00	0,00	0,00
				po zmianach	2 629 010,00	2 205 010,00	360 220,00	152 330,00	207 890,00	0,00	3 000,00	1 841 790,00	0,00	0,00	0,00	0,00	424 000,00	424 000,00	0,00	0,00	0,00
900			Gospodarka komunalna i ochrona środowiska	przed zmianą	12 307 804,00	9 325 871,00	9 285 871,00	235 765,00	9 050 106,00	40 000,00	0,00	0,00	0,00	0,00	2 981 933,00	2 981 933,00	771 765,00	0,00	0,00		
				zmniejszenie	-24 000,00	0,00	0,00	0,00	0,00	0,00	0,00	0,00	0,00	0,00	0,00	-24 000,00	-24 000,00	0,00	0,00	0,00	
				zwiększenie	501 437,00	482 987,00	482 987,00	11 200,00	471 787,00	0,00	0,00	0,00	0,00	0,00	0,00	18 450,00	18 450,00	0,00	0,00	0,00	
				po zmianach	12 785 241,00	9 808 858,00	9 768 858,00	246 965,00	9 521 893,00	40 000,00	0,00	0,00	0,00	0,00	0,00	2 976 383,00	2 976 383,00	771 765,00	0,00	0,00	0,00
90001			Gospodarka ściekowa i ochrona wód	przed zmianą	335 960,00	226 540,00	226 540,00	0,00	226 540,00	0,00	0,00	0,00	0,00	0,00	109 420,00	109 420,00	0,00	0,00	0,00		
				zmniejszenie	0,00	0,00	0,00	0,00	0,00	0,00	0,00	0,00	0,00	0,00	0,00	0,00	0,00	0,00	0,00	0,00	
				zwiększenie	8 167,00	8 167,00	8 167,00	0,00	8 167,00	0,00	0,00	0,00	0,00	0,00	0,00	0,00	0,00	0,00	0,00	0,00	0,00
				po zmianach	344 127,00	234 707,00	234 707,00	0,00	234 707,00	0,00	0,00	0,00	0,00	0,00	0,00	0,00	109 420,00	109 420,00	0,00	0,00	0,00
90003			Oczyszczanie miast i wsi	przed zmianą	127 000,00	127 000,00	127 000,00	0,00	127 000,00	0,00	0,00	0,00	0,00	0,00	0,00	0,00	0,00	0,00	0,00		
				zmniejszenie	0,00	0,00	0,00	0,00	0,00	0,00	0,00	0,00	0,00	0,00	0,00	0,00	0,00	0,00	0,00	0,00	
				zwiększenie	1 800,00	1 800,00	1 800,00	0,00	1 800,00	0,00	0,00	0,00	0,00	0,00	0,00	0,00	0,00	0,00	0,00	0,00	0,00
				po zmianach	128 800,00	128 800,00	128 800,00	0,00	128 800,00	0,00	0,00	0,00	0,00	0,00	0,00	0,00	0,00	0,00	0,00	0,00	0,00
90005			Ochrona powietrza atmosferycznego i klimatu	przed zmianą	2 082 120,00	39 620,00	39 620,00	19 465,00	20 155,00	0,00	0,00	0,00	0,00	0,00	2 042 500,00	2 042 500,00	500 000,00	0,00	0,00		
				zmniejszenie	-24 000,00	0,00	0,00	0,00	0,00	0,00	0,00	0,00	0,00	0,00	0,00	-24 000,00	-24 000,00	0,00	0,00	0,00	
				zwiększenie	24 420,00	24 420,00	24 420,00	11 200,00	13 220,00	0,00	0,00	0,00	0,00	0,00	0,00	0,00	0,00	0,00	0,00	0,00	0,00
				po zmianach	2 082 540,00	64 040,00	64 040,00	30 665,00	33 375,00	0,00	0,00	0,00	0,00	0,00	0,00	2 018 500,00	2 018 500,00	500 000,00	0,00	0,00	0,00
90015			Oświetlenie ulic, placów i dróg	przed zmianą	2 005 106,00	1 760 000,00	1 760 000,00	0,00	1 760 000,00	0,00	0,00	0,00	0,00	0,00	245 106,00	245 106,00	0,00	0,00	0,00		
				zmniejszenie	0,00	0,00	0,00	0,00	0,00	0,00	0,00	0,00	0,00	0,00	0,00	0,00	0,00	0,00	0,00	0,00	
				zwiększenie	418 450,00	400 000,00	400 000,00	0,00	400 000,00	0,00	0,00	0,00	0,00	0,00	0,00	0,00	18 450,00	18 450,00	0,00	0,00	0,00
				po zmianach	2 423 556,00	2 160 000,00	2 160 000,00	0,00	2 160 000,00	0,00	0,00	0,00	0,00	0,00	0,00	0,00	263 556,00	263 556,00	0,00	0,00	0,00
90026			Pozostałe działania związane z gospodarką odpadami	przed zmianą	102 500,00	58 000,00	58 000,00	0,00	58 000,00	0,00	0,00	0,00	0,00	0,00	44 500,00	44 500,00	0,00	0,00	0,00		
				zmniejszenie	0,00	0,00	0,00	0,00	0,00	0,00	0,00	0,00	0,00	0,00	0,00	0,00	0,00	0,00	0,00	0,00	
				zwiększenie	48 600,00	48 600,00	48 600,00	0,00	48 600,00	0,00	0,00	0,00	0,00	0,00	0,00	0,00	0,00	0,00	0,00	0,00	
				po zmianach	151 100,00	106 600,00	106 600,00	0,00	106 600,00	0,00	0,00	0,00	0,00	0,00	0,00	0,00	44 500,00	44 500,00	0,00	0,00	0,00

Dział	Rozdział	§ / grupa	Nazwa	Plan	Z tego:																		
					Wydatki bieżące	z tego:			z tego:					Wydatki majątkowe	z tego:								
						wydatki jednostek budżetowych	wynagrodzenia i składki od nich naliczane	wydatki związane z realizacją ich statutowych zadań;	dotacje na zadania bieżące	świadczenia na rzecz osób fizycznych;	wydatki na programy finansowane z udziałem środków, o których mowa w art. 5 ust. 1 pkt 2 i 3	wypłaty z tytułu poręczeń i gwarancji	obsługa długu		inwestycje i zakupy inwestycyjne	z tego:							
																na programy finansowane z udziałem środków, o których mowa w art. 5 ust. 1 pkt 2 i 3,	zakup i objęcie akcji i udziałów	Wniesienie wkładów do spółek prawa handlowego					
1	2	3	4	5	6	7	8	9	10	11	12	13	14	15	16	17	18	19					
921			Kultura i ochrona dziedzictwa narodowego	przed zmianą	13 994 597,00	3 140 597,00	391 597,00	127 400,00	264 197,00	2 749 000,00	0,00	0,00	0,00	0,00	0,00	10 854 000,00	10 854 000,00	0,00	0,00	0,00			
				zmniejszenie	0,00	0,00	0,00	0,00	0,00	0,00	0,00	0,00	0,00	0,00	0,00	0,00	0,00	0,00	0,00	0,00	0,00	0,00	
				zwiększenie	552 166,00	0,00	0,00	0,00	0,00	0,00	0,00	0,00	0,00	0,00	0,00	0,00	552 166,00	552 166,00	0,00	0,00	0,00	0,00	0,00
				po zmianach	14 546 763,00	3 140 597,00	391 597,00	127 400,00	264 197,00	2 749 000,00	0,00	0,00	0,00	0,00	0,00	0,00	11 406 166,00	11 406 166,00	0,00	0,00	0,00	0,00	0,00
92109			Domy i ośrodki kultury, świetlice i kluby	przed zmianą	13 138 000,00	2 373 000,00	0,00	0,00	0,00	2 373 000,00	0,00	0,00	0,00	0,00	0,00	10 765 000,00	10 765 000,00	0,00	0,00	0,00	0,00		
				zmniejszenie	0,00	0,00	0,00	0,00	0,00	0,00	0,00	0,00	0,00	0,00	0,00	0,00	0,00	0,00	0,00	0,00	0,00	0,00	
				zwiększenie	552 166,00	0,00	0,00	0,00	0,00	0,00	0,00	0,00	0,00	0,00	0,00	0,00	552 166,00	552 166,00	0,00	0,00	0,00	0,00	0,00
				po zmianach	13 690 166,00	2 373 000,00	0,00	0,00	0,00	2 373 000,00	0,00	0,00	0,00	0,00	0,00	0,00	11 317 166,00	11 317 166,00	0,00	0,00	0,00	0,00	0,00
926			Kultura fizyczna	przed zmianą	1 343 543,00	894 410,00	372 710,00	81 700,00	291 010,00	471 000,00	50 700,00	0,00	0,00	0,00	0,00	449 133,00	449 133,00	0,00	0,00	0,00	0,00		
				zmniejszenie	0,00	0,00	0,00	0,00	0,00	0,00	0,00	0,00	0,00	0,00	0,00	0,00	0,00	0,00	0,00	0,00	0,00	0,00	
				zwiększenie	40 200,00	40 200,00	40 200,00	0,00	40 200,00	0,00	0,00	0,00	0,00	0,00	0,00	0,00	0,00	0,00	0,00	0,00	0,00	0,00	0,00
				po zmianach	1 383 743,00	934 610,00	412 910,00	81 700,00	331 210,00	471 000,00	50 700,00	0,00	0,00	0,00	0,00	0,00	449 133,00	449 133,00	0,00	0,00	0,00	0,00	0,00
92695			Pozostała działalność	przed zmianą	0,00	0,00	0,00	0,00	0,00	0,00	0,00	0,00	0,00	0,00	0,00	0,00	0,00	0,00	0,00	0,00	0,00		
				zmniejszenie	0,00	0,00	0,00	0,00	0,00	0,00	0,00	0,00	0,00	0,00	0,00	0,00	0,00	0,00	0,00	0,00	0,00	0,00	
				zwiększenie	40 200,00	40 200,00	40 200,00	0,00	40 200,00	0,00	0,00	0,00	0,00	0,00	0,00	0,00	0,00	0,00	0,00	0,00	0,00	0,00	0,00
				po zmianach	40 200,00	40 200,00	40 200,00	0,00	40 200,00	0,00	0,00	0,00	0,00	0,00	0,00	0,00	0,00	0,00	0,00	0,00	0,00	0,00	0,00
<b>Wydatki razem:</b>				przed zmianą	<b>161 477 090,00</b>	<b>112 056 936,00</b>	<b>77 372 891,00</b>	<b>44 090 694,00</b>	<b>33 282 197,00</b>	<b>6 473 013,00</b>	<b>20 434 621,00</b>	<b>4 876 411,00</b>	<b>0,00</b>	<b>2 900 000,00</b>	<b>49 420 154,00</b>	<b>49 420 154,00</b>	<b>9 489 310,00</b>	<b>0,00</b>	<b>0,00</b>	<b>0,00</b>			
				zmniejszenie	<b>-361 115,00</b>	<b>-74 360,00</b>	<b>-74 360,00</b>	<b>-12 000,00</b>	<b>-62 360,00</b>	<b>0,00</b>	<b>0,00</b>	<b>0,00</b>	<b>0,00</b>	<b>0,00</b>	<b>0,00</b>	<b>-286 755,00</b>	<b>-286 755,00</b>	<b>0,00</b>	<b>0,00</b>	<b>0,00</b>	<b>0,00</b>		
				zwiększenie	<b>6 053 248,00</b>	<b>967 488,00</b>	<b>954 288,00</b>	<b>16 360,00</b>	<b>937 928,00</b>	<b>0,00</b>	<b>0,00</b>	<b>13 200,00</b>	<b>0,00</b>	<b>0,00</b>	<b>0,00</b>	<b>5 085 760,00</b>	<b>5 085 760,00</b>	<b>262 755,00</b>	<b>0,00</b>	<b>0,00</b>	<b>0,00</b>		
				po zmianach	<b>167 169 223,00</b>	<b>112 950 064,00</b>	<b>78 252 819,00</b>	<b>44 095 054,00</b>	<b>34 157 765,00</b>	<b>6 473 013,00</b>	<b>20 434 621,00</b>	<b>4 889 611,00</b>	<b>0,00</b>	<b>2 900 000,00</b>	<b>54 219 159,00</b>	<b>54 219 159,00</b>	<b>9 752 065,00</b>	<b>0,00</b>	<b>0,00</b>	<b>0,00</b>			

Załącznik nr 3  
do uchwały nr LVIII/.../23  
Rady Miejskiej w Czersku  
z dnia 20 czerwca 2023 roku

Wydatki majątkowe w roku 2023

1. Plan wydatków inwestycyjnych w roku 2023

Dział	Rozdział	Nazwa zadania	Zmiana +, (-)	Plan po zmianie
1	2	3	4	5
<b>010</b>		<b>Rolnictwo i łowiectwo</b>		<b>5 333 599,00</b>
	<b>01042</b>	<b>Wyłączenie z produkcji gruntów rolnych</b>		<b>125 250,00</b>
	1.	Modernizacja dróg transportu rolnego		125 250,00
	<b>01043</b>	<b>Infrastruktura wodociągowa wsi</b>		<b>2 706 958,00</b>
	1.	Budowa sieci wod.-kan. w Gminie Czersk - etap II (Mosna - Ostrowite oraz Złotowo wyb. pod Łubne) (PROW)		1 845 911,00
	2.	Budowa sieci wodociągowo - kanalizacyjnej na terenie gminy Czersk - etap I (RFIL)		831 047,00
	3.	Budowa sieci wodociągowej Rytel - Zapora		30 000,00
	<b>01044</b>	<b>Infrastruktura sanitacyjna wsi</b>		<b>2 501 391,00</b>
	1.	Budowa sieci wod.-kan. w Gminie Czersk - etap II (Mosna - Ostrowite oraz Złotowo wyb. pod Łubne) - PROW		1 845 912,00
	2.	Budowa sieci wodociągowo - kanalizacyjnej na terenie gminy Czersk - etap I (RFIL)		625 479,00
	3.	Budowa sieci wodociągowej Rytel - Zapora		30 000,00
<b>400</b>		<b>Wytwarzanie i zaopatrywanie w energię elektryczną, gaz i wodę</b>		<b>55 000,00</b>
	<b>40001</b>	<b>Dostarczanie ciepła</b>		<b>55 000,00</b>
	1.	Budowa kotłowni dla budynków komunalnych przy ul. Transportowców i Wojska Polskiego 6 w Czersku		20 000,00
	2.	Przebudowa sieci ciepłowniczej związana ze zmianą lokalizacji kotłowni dla budynków komunalnych przy ul. Transportowców i Wojska Polskiego 6 w Czersku		35 000,00
<b>600</b>		<b>Transport i łączność</b>	<b>232 822,00</b>	<b>15 378 980,00</b>
	<b>60016</b>	<b>Drogi publiczne gminne</b>	<b>232 822,00</b>	<b>15 238 365,00</b>
	1.	Wykonanie dokumentacji projektowej budowy ul. Długiej w Czersku		43 665,00
	2.	Modernizacja dróg - fundusz osiedlowy		138 000,00
	3.	Modernizacja dróg - fundusz sołecki		198 000,00
	4.	Wykonanie dokumentacji projektowej budowy drogi Krzyż - Sienica - do drogi powiatowej Czersk - Brusy		97 785,00
	5.	Przebudowa ulic w Rytle (część ul. Odrodzenia, część ul. 21 Lutego, część ul. Leśnej) - (RFPL:PIS)	20 000,00	2 668 021,00
	6.	Modernizacja odcinka drogi Gutowiec – Kurkowo poprzez ułożenie nawierzchni bitumicznej – etap IV (CzBO)		40 000,00
	7.	Budowa ulic na Osiedlu Piastowskim w Czersku (RFRD)		1 440 000,00
	8.	Budowa drogi Gotelp-Pustki		4 376 409,00
	9.	Utwardzenie ul. Zielonej w Łęgu płytami YOMB - fundusz drogowy sołectwa Łąg		55 655,00
	10.	Wykonanie dokumentacji projektowej ul. Rynkowej w Rytle oraz oświetlenia ul. Nowa Wieś w Rytle - fundusz drogowy sołectwa Rytel		30 000,00
	11.	Utwardzenie ulicy Rodzinnej w Czersku poprzez ułożenie płyt YOMB (CzBO)		60 000,00
	12.	Utwardzenie ulicy Floriana Ceynowy w Czersku poprzez ułożenie płyt YOMB – etap II (CzBO)		60 000,00
	13.	Utwardzenie odcinka drogi Mokre - Malachin-Cegielnia poprzez ułożenie płyt YOMB (CzBO)		40 000,00
	14.	Kontynuacja budowy drogi Struga – Będźmierowice poprzez ułożenie płyt YOMB (CzBO)		40 000,00
	15.	Przebudowa drogi gminnej poprzez ułożenie płyt YOMB – dojazd do parkingu przy świetlicy wiejskiej w Krzyżu (CzBO)		40 000,00
	16.	Utwardzenie ulicy Gajowej w Złotowie poprzez ułożenie płyt YOMB - fundusz drogowy sołectwa Złotowo		6 139,00
	17.	Budowa chodnika w miejscowości Zapora - fundusz drogowy sołectwa Rytel		96 458,00
	18.	Przebudowa ulic w Czersku (ul. Ogrodowa, część ul. Pomorskiej, część ulicy Podleśnej, rejon skrzyżowania ul. Browarowej i Al. 1000-lecia) - RFPL		3 133 991,00
	19.	Dokumentacja przebudowy odcinka ul. Podleśnej w Czersku w rejonie ronda		4 920,00
	20.	Modernizacja odwodnienia części ulicy Cmentarnej w Czersku		33 000,00
	21.	Przygotowanie dokumentacji do wniosku o dofinansowanie z RFRD 2023		6 500,00
	22.	Budowa i przebudowa ulic w Czersku, Łęgu i Rytle (RFRD)		1 800 000,00
	23.	Rozbudowa drogi gminnej – ul. Długiej wraz z budową kanalizacji deszczowej oraz budową oświetlenia drogowego w m. Czersk (RFRD)		100 000,00
	24.	Opracowanie dokumentacji projektowej budowy ciągu pieszo - rowerowego wzdłuż ul. Starego Urzędu od ronda do ul. Łąkowej		7 000,00
	25.	Roboty towarzyszące przy budowie ulic na Osiedlu Piastowskim w Czersku		20 000,00
	26.	Budowa zatoki autobusowej w Klaskawie		30 000,00
	27.	Budowa i modernizacja dróg	125 000,00	585 000,00
	28.	Przebudowa układu drogowego w Czersku w rejonie Dworca PKP - dokumentacja	87 822,00	87 822,00

	<b>60017</b>	<b>Drogi wewnętrzne</b>		<b>130 000,00</b>
		1. Budowa dróg transportu rolnego - wkład własny		130 000,00
	<b>60020</b>	<b>Funkcjonowanie przystanków komunikacyjnych</b>		<b>10 615,00</b>
		1. Remont przystanków autobusowych – fundusz sołecki (sołectwo Klaskawa)		10 615,00
<b>630</b>		<b>Turystyka</b>	<b>131 610,00</b>	<b>1 038 241,00</b>
	<b>63095</b>	<b>Pozostała działalność</b>	<b>131 610,00</b>	<b>1 038 241,00</b>
		1. Pomorskie szlaki kajakowe - szlakiem Zbrzycy i Brdy (RPO)		829 631,00
		2. Opracowanie dokumentacji projektowej budowy ścieżek rowerowych	131 610,00	158 610,00
		3. Projekty ścieżek rowerowych		50 000,00
<b>700</b>		<b>Gospodarka mieszkaniowa</b>	<b>2 766 565,00</b>	<b>8 521 466,00</b>
	<b>70004</b>	<b>Różne jednostki obsługi gospodarki mieszkaniowej</b>		<b>108 500,00</b>
		1. Modernizacja budynku administracyjnego przy ul. Tucholskiej	35 500,00	108 500,00
	<b>70005</b>	<b>Gospodarka gruntami i nieruchomościami</b>		<b>790 000,00</b>
		1. Nabywanie nieruchomości		600 000,00
		2. Rozbudowa i przebudowa budynku remizy OSP w Złym Mięsie		110 000,00
		3. Projekty przebudowy gminnych budynków		80 000,00
	<b>70007</b>	<b>Gospodarowanie mieszkaniowym zasobem gminy</b>	<b>2 731 065,00</b>	<b>7 622 966,00</b>
		1. Budowa budynku komunalnego przy ul. Transportowców w Czersku	2 716 396,00	2 816 396,00
		2. Budowa budynków mieszkalnych przy ul. Długiej w Czersku	14 669,00	4 806 570,00
<b>750</b>		<b>Administracja publiczna</b>		<b>82 437,00</b>
	<b>75095</b>	<b>Pozostała działalność</b>		<b>82 437,00</b>
		1. Cyfrowa Gmina (Polska Cyfrowa)		82 437,00
<b>754</b>		<b>Bezpieczeństwo publiczne i ochrona przeciwpożarowa</b>		<b>94 180,00</b>
	<b>75404</b>	<b>Komendy wojewódzkie Policji</b>		<b>25 000,00</b>
		1. Dofinansowanie zakupu samochodu dla KP w Chojnicach.		25 000,00
	<b>75412</b>	<b>Ochotnicze straże pożarne</b>		<b>27 000,00</b>
		1. Zakup kosiarki samojezdnej - fundusz sołecki		13 000,00
		2. Budowa ogrodzenia wokół remizy OSP w Odrach - fundusz sołecki		14 000,00
	<b>75495</b>	<b>Pozostała działalność</b>		<b>42 180,00</b>
		1. Budowa monitoringu miejskiego - fundusz osiedlowy		28 180,00
		2. Wykonanie instalacji monitoringu przy parkingu na Alei 1000-lecia		14 000,00
<b>758</b>		<b>Różne rozliczenia</b>	<b>430 808,00</b>	<b>944 279,00</b>
	<b>75818</b>	<b>Rezerwy ogólne i celowe</b>	<b>430 808,00</b>	<b>944 279,00</b>
		1. Rezerwa celowa na inwestycje	430 808,00	944 279,00
<b>801</b>		<b>Oświata i wychowanie</b>	<b>300 584,00</b>	<b>6 432 584,00</b>
	<b>80101</b>	<b>Szkoły podstawowe</b>		<b>465 000,00</b>
		1. Modernizacja świetlicy szkolnej w Szkole Podstawowej nr 1 w Czersku (CzBO)		60 000,00
		2. „Dwójkolandia” – Budowa placu zabaw przy Szkole Podstawowej nr 2 w Czersku (CzBO)		60 000,00
		3. Dostosowanie rolniczej przy Szkole Podstawowej nr 1 w Czersku na potrzeby lodowiska		200 000,00
		4. Modernizacja parkietu hali sportowej w Czersku		115 000,00
		5. Montaż instalacji wentylacji w Szkole Podstawowej nr 2 w Czersku		30 000,00
	<b>80104</b>	<b>Przedszkola</b>	<b>300 584,00</b>	<b>5 967 584,00</b>
		Budowa przedszkola w Łęgu (RFPL:PIS) – (częściowo sfinansowany z RFIL – 1.200.000+MALUCH+)	300 584,00	5 967 584,00
<b>851</b>		<b>Ochrona zdrowia</b>		<b>60 000,00</b>
	<b>85195</b>	<b>Pozostała działalność</b>		<b>60 000,00</b>
		1. Projekt budowy ośrodka zdrowia w Łęgu		60 000,00
<b>855</b>		<b>Rodzina</b>	<b>390 000,00</b>	<b>424 000,00</b>
	<b>85516</b>	<b>System opieki nad dziećmi w wieku do lat 3</b>	<b>390 000,00</b>	<b>424 000,00</b>
		1. Budowa żłobka w Czersku		34 000,00
		2. Utworzenie nowych miejsc żłobkowych w ramach programu MALUCH + 2022-2029 (Rytel)	390 000,00	390 000,00
<b>900</b>		<b>Gospodarka komunalna i ochrona środowiska</b>	<b>(-) 5 550,00</b>	<b>1 364 383,00</b>
	<b>90001</b>	<b>Gospodarka ściekowa i ochrona wód</b>		<b>24 420,00</b>
		1. Wykonanie dokumentacji projektowej budowy sieci wodociągowej - kanalizacyjnej w ul. Grzybowej, Borowikowej, Kurkowej i Ziółowej w Czersku		24 420,00
	<b>90004</b>	<b>Utrzymanie zieleni w miastach i gminach</b>		<b>17 220,00</b>
		1. Opracowanie dokumentacji projektowej dla zwiększenia retencji zbiornika wodnego w Parku Borowiackim w Czersku		13 530,00
		2. Opracowanie dokumentacji zagospodarowania Parku Borowiackiego w Czersku		3 690,00

	<b>90005</b>	<b>Ochrona powietrza atmosferycznego i klimatu</b>	<b>(-) 24 000,00</b>	<b>536 000,00</b>
		1. Energia ze źródeł odnawialnych w gminach: Brusy, Chojnice, Czersk, Karsin i Konarzyny (RPO)		500 000,00
		2. Opracowanie PFU dla wykonania instalacji odnawialnych źródeł energii i ogrzewania budynków użyteczności publicznej	(-) 24 000,00	36 000,00
	<b>90015</b>	<b>Oświetlenie ulic, placów i dróg</b>	<b>18 450,00</b>	<b>263 556,00</b>
		1. Budowa punktów świetlnych - fundusz sołecki		56 106,00
		2. Budowa nowych punktów świetlnych - fundusz osiedlowy		29 000,00
		3. Budowa linii oświetlenia ulicznego	9 840,00	109 840,00
		4. Budowa oświetlenia ulicznego w ul. Wrzosowej i ul. Jarzębinowej w Czersku (CzBO)		60 000,00
		5. Rozbudowa oświetlenia w Parku Borowiackim w Czersku	8 610,00	8 610,00
	<b>90095</b>	<b>Pozostała działalność</b>		<b>523 187,00</b>
		1. Poprawa atrakcyjności turystycznej w Parku Borowiackim w Czersku (PO RYBY)		271 765,00
		2. Wyposażenie placów zabaw - fundusz sołecki		22 100,00
		3. Rekultywacja stawu wiejskiego w Zapędowie (CzBO)		40 000,00
		4. Budowa boiska sołeckiego w Łubnej (plac rekreacyjny) (CzBO)		40 000,00
		5. Budowa deptaku na placu sołeckim w Gotelpiu (CzBO)		40 000,00
		4. Wyposażenie wiat biesiadnych - fundusz sołecki		34 722,00
		5. Doposażenie placu zabaw w miejscowości Lipki Górne (CzBO)		40 000,00
		6. Zakup urządzeń rekreacyjnych skateparku dla sołectwa Rytel - fundusz sołecki		20 000,00
		7. Doposażenie terenów rekreacyjnych w gminie Czersk		14 600,00
<b>921</b>		<b>Kultura i ochrona dziedzictwa narodowego</b>	<b>552 166,00</b>	<b>11 406 166,00</b>
	<b>92105</b>	<b>Pozostałe zadania w zakresie kultury</b>		<b>89 000,00</b>
		1. Wymiana ogrodzenia świetlicy wiejskiej w Malachinie (CzBO)		40 000,00
		2. Zakup i montaż klimatyzacji do Domu Kultury w Łęgu (CzBO)		40 000,00
		3. Przygotowanie dokumentacji do wniosku o dofinansowanie z programu "Polski Ład dla Kultury"		9 000,00
	<b>92109</b>	<b>Domy i ośrodki kultury, świetlice i kluby</b>	<b>552 166,00</b>	<b>11 317 166,00</b>
		1. Inwestycja w kulturę poprzez modernizację budynków domów kultury w Czersku i Rytle, budowę muszli koncertowej i stworzenie nowoczesnej powierzchni wystawowej (RFPL:PIS)	552 166,00	11 277 166,00
		2. Zakup samochodu dostawczego na potrzeby Gminnego Centrum Kultury w Czersku		40 000,00
<b>926</b>		<b>Kultura fizyczna i sport</b>		<b>449 133,00</b>
	<b>92601</b>	<b>Obiekty sportowe</b>		<b>449 133,00</b>
		1. Zakup i montaż trybuny metalowej na boisko sportowe w Rytle (CzBO)		40 000,00
		2. Modernizacja boiska przy ul. Gen. Hallera w Czersku - fundusz osiedlowy		25 000,00
		3. Modernizacja boiska piłkarskiego oraz boisk Orlik na stadionach Czersku - Program Sportowa Polska		384 133,00
		<b>Ogółem</b>	<b>4 799 005,00</b>	<b>51 584 448,00</b>

## 2. Dotacje na inwestycje w roku 2023

Dział	Rozdział	Nazwa zadania	Zmiana +, (-)	Plan po zmianie
1	2	3	4	5
<b>010</b>		<b>Rolnictwo i leśnictwo</b>		<b>30 000,00</b>
	<b>01043</b>	<b>Infrastruktura wodociągowa wsi</b>		<b>30 000,00</b>
		1. Program budowy lub modernizacji indywidualnych ujęć wody - dotacja		30 000,00
<b>754</b>		<b>Bezpieczeństwo publiczne i ochrona przeciwpożarowa</b>		<b>410 000,00</b>
	<b>75412</b>	<b>Ochotnicze straże pożarne</b>		<b>410 000,00</b>
		1. Dofinansowanie zakupu samochodu dla OSP Złe Mięso (w tym fundusz sołecki 2 000 zł)		52 000,00
		2. Dofinansowanie zakupu samochodu dla OSP w Łęgu (w tym fundusz sołecki 38.000 zł)		358 000,00
<b>900</b>		<b>Gospodarka komunalna i ochrona środowiska</b>		<b>1 612 000,00</b>
	<b>90001</b>	<b>Gospodarka ściekowa i ochrona wód</b>		<b>85 000,00</b>
		1. Program budowy przydomowych oczyszczalni ścieków i szczelnych zbiorników bezodpływowych		60 000,00
		2. Program budowy przydomowych przepompowni ścieków		25 000,00
	<b>90005</b>	<b>Ochrona powietrza atmosferycznego i klimatu</b>		<b>1 482 500,00</b>
		1. Program "Ciepłe Mieszkanie" na poprawę jakości powietrza oraz zmniejszenie emisji gazów cieplarnianych		1 482 500,00
	<b>90026</b>	<b>Gospodarka odpadami</b>		<b>44 500,00</b>
		1. Program usuwania azbestu z terenu Gminy Czersk		44 500,00
		<b>Ogółem</b>		<b>2 052 000,00</b>

3. Pomoc finansowa w roku 2023

Dział	Rozdział	Nazwa zadania	Zmiana +, (-)	Plan po zmianie
1	2	3	4	5
<b>600</b>		<b>Transport i łączność</b>		<b>582 711,00</b>
	<b>60014</b>	<b>Drogi publicznepowiatowe</b>		<b>582 711,00</b>
	1.	Pomoc finansowa dla Powiatu Chojnickiego na modernizację drogi Rytel - Zapędowo		332 711,00
	2.	Pomoc finansowa dla Powiatu Chojnickiego z przeznaczeniem na wypłatę odszkodowań za grunty przejęte pod rozbudowę drogi powiatowej nr 2611G Czersk – Odry i 2676G ul. Łubianka w Czersku wraz z budową ścieżki rowerowej i ciągu pieszo-rowerowego na odcinku Czersk kamionka		250 000,00
		<b>Ogółem</b>		<b>582 711,00</b>

4 799 005,00      54 219 159,00

Załącznik nr 4  
do uchwały nr LVIII/.../23  
Rady Miejskiej w Czersku  
z dnia 20 czerwca 2023 roku

**Wydatki na programy i projekty realizowane z udziałem środków pochodzących  
z Unii Europejskiej**

**Wydatki bieżące**

Dział	Rozdział	Nazwa zadania	Zmiana	Plan po zmianie
1	2	3	4	5
<b>750</b>		<b>Administracja publiczna</b>		<b>35 683,00</b>
	<b>75095</b>	<b>Pozostała działalność</b>		<b>35 683,00</b>
	1.	Cyfrowa Gmina (Polska Cyfrowa)		35 683,00
<b>801</b>		<b>Oświata i wychowanie</b>		<b>1 751 681,00</b>
	<b>80103</b>	<b>Oddziały przedszkolne w szkołach podstawowych</b>		<b>767 258,00</b>
	1.	"Przygoda Malucha" - utworzenie nowych miejsc przedszkolnych na terenie gminy Czersk (RPO)		767 258,00
	<b>80104</b>	<b>Przedszkola</b>		<b>984 423,00</b>
	1.	"Przygoda Malucha" - utworzenie nowych miejsc przedszkolnych na terenie gminy Czersk (RPO)		984 423,00
<b>853</b>		<b>Pozostałe zadania w zakresie polityki społecznej</b>		<b>1 247 257,00</b>
	<b>85395</b>	<b>Pozostała działalność</b>		<b>1 247 257,00</b>
	1.	Rozwój usług opiekuńczych i specjalistycznych dla osób niesamodzielnych, seniorów, osób z niepełnosprawnościami oraz rodzin na terenie miasta Czersk (RPO)		833 225,00
	2.	Usługi społeczne w gminie Czersk (RPO)		403 281,00
	3.	Zwrot dofinansowania z projektu pn: "Wsparcie dzieci i rodzin popegeerowskich w rozwoju cyfrowym - Granty PGR"		10 751,00
<b>855</b>		<b>Rodzina</b>		<b>1 841 790,00</b>
	<b>85516</b>	<b>Szkoły podstawowe</b>		<b>1 841 790,00</b>
	1.	Utworzenie klubu dziecięcego i żłobka w Gminie Czersk szansą na zatrudnienie (RPO)		1 841 790,00
		<b>Ogółem</b>		<b>4 876 411,00</b>

**Wydatki majątkowe**

Dział	Rozdział	Nazwa zadania	Zmiana	Plan po zmianie
1	2	3	4	5
<b>010</b>		<b>Rolnictwo i łowiectwo</b>	<b>262 755,00</b>	<b>3 691 823,00</b>
	<b>01043</b>	<b>Infrastruktura wodociągowa wsi</b>	<b>179 213,00</b>	<b>1 762 369,00</b>
	1.	Budowa sieci wod.-kan. w Gminie Czersk - etap II (Mosna - Ostrowite oraz Złotowo wyb. pod Lubne) (PROW)	179 213,00	1 762 369,00
	<b>01044</b>	<b>Infrastruktura sanitacyjna wsi</b>	<b>83 542,00</b>	<b>1 929 454,00</b>
	1.	Budowa sieci wod.-kan. w Gminie Czersk - etap II (Mosna - Ostrowite oraz Złotowo wyb. pod Lubne) (PROW)	83 542,00	1 929 454,00
<b>600</b>		<b>Transport i łączność</b>		<b>4 376 409,00</b>
	<b>60016</b>	<b>Drogi publiczne gminne</b>		<b>4 376 409,00</b>
	1.	Budowa drogi Gotelp - Pustki (PROW)		4 376 409,00
<b>630</b>		<b>Turystyka</b>		<b>829 631,00</b>
	<b>63095</b>	<b>Pozostała działalność</b>		<b>829 631,00</b>
	1.	Pomorskie szlaki kajakowe - szlakiem Zbrzycy i Brdy (RPO)		829 631,00
<b>750</b>		<b>Administracja publiczna</b>		<b>82 437,00</b>
	<b>75095</b>	<b>Pozostała działalność</b>		<b>82 437,00</b>
	1.	Cyfrowa Gmina (Polska Cyfrowa)		82 437,00
<b>900</b>		<b>Gospodarka komunalna i ochrona środowiska</b>		<b>771 765,00</b>
	<b>90005</b>	<b>Ochrona powietrza atmosferycznego</b>		<b>500 000,00</b>
	1.	Energia ze źródeł odnawialnych w gminach: Brusy, Chojnice, Czersk, Karsin i Konarzyny (RPO)		500 000,00
	<b>90095</b>	<b>Pozostała działalność</b>		<b>271 765,00</b>
	1.	Poprawa atrakcyjności turystycznej w Parku Borowiackim w Czersku (PO RYBY)		271 765,00
		<b>Ogółem</b>	<b>262 755,00</b>	<b>9 752 065,00</b>

**Ogółem**

**262 755,00 14 628 476,00**



*Projekt nr 2*

**UCHWAŁA Nr LVIII/.../23**

**RADY MIEJSKIEJ W CZERSKU**

z dnia 20 czerwca 2023 r.

**w sprawie zmiany wieloletniej prognozy finansowej Gminy Czersk na lata 2023 – 2040**

Na podstawie art. 18 ust. 2 pkt 15 ustawy z dnia 8 marca 1990 r. o samorządzie gminnym (t. j. – Dz. U. z 2023 r., poz. 40 ze zm.) oraz art. 226 i art. 227 ustawy z dnia 27 sierpnia 2009 r. o finansach publicznych (t. j. – Dz. U. z 2022 r., poz. 1634 ze zm.)

**Rada Miejska uchwala, co następuje:**

**§ 1.**

W uchwale nr LII/591/22 Rady Miejskiej w Czersku z dnia 20 grudnia 2022 r. w sprawie wieloletniej prognozy finansowej Gminy Czersk na lata 2023 – 2040 zmienionej:

- uchwałą nr LIV/620/23 Rady Miejskiej w Czersku z dnia 28 lutego 2023 r.,
- uchwałą nr LV/628/23 Rady Miejskiej w Czersku z dnia 28 marca 2023 r.,
- uchwałą nr LVII/660/23 Rady Miejskiej w Czersku z dnia 30 maja 2023 r.

wprowadza się następujące zmiany:

- 1) załącznik nr 1 zastępuje się załącznikiem nr 1 do uchwały,
- 2) załącznik nr 2 zastępuje się załącznikiem nr 2 do uchwały.

**§ 2.**

Wykonanie uchwały powierza się Burmistrzowi.

**§ 3.**

Uchwała wchodzi w życie z dniem podjęcia i podlega ogłoszeniu w Biuletynie Informacji Publicznej.

Wnoszący:

Burmistrz

**Przemysław Biesek-Talewski**

Przewodniczący Rady

**Krzysztof Przytarski**

## UZASADNIENIE

### Objaśnienia przyjętych wartości do Wieloletniej Prognozy Finansowej Gminy Czersk na lata 2023 – 2040

Zgodnie ze zmianami w budżecie na dzień 20 czerwca 2023 r., dokonano następujących zmian w Wieloletniej Prognozie Finansowej Gminy Czersk:

- 1) dochody ogółem zwiększono o 5.850.843,00 zł, z czego dochody bieżące zwiększono o 483.292,00 zł, a dochody majątkowe zwiększono o 5.367.551,00 zł,
- 2) wydatki ogółem zwiększono o 5.850.843,00 zł, z czego wydatki bieżące zwiększono o 926.588,00 zł, a wydatki majątkowe zwiększono o 4.924.255,00 zł,
- 3) wynik budżetu nie uległ zmianie.

Szczegółowe informacje na temat zmian w zakresie dochodów, wydatków i wyniku budżetu w roku budżetowym przedstawiono w tabeli poniżej.

**Tabela 1. Zmiany w dochodach i wydatkach w 2023 roku**

Wyszczególnienie	Przed zmianą [zł]	Zmiana [zł]	Po zmianie [zł]
<b>Dochody ogółem</b>	<b>141 373 161,00</b>	<b>+5 850 843,00</b>	<b>147 224 004,00</b>
<b>Dochody bieżące</b>	<b>107 949 479,00</b>	<b>+483 292,00</b>	<b>108 432 771,00</b>
Dotacje bieżące	26 993 034,00	+436 844,00	27 429 878,00
Pozostałe	28 741 946,00	+46 448,00	28 788 394,00
<b>Dochody majątkowe</b>	<b>33 423 682,00</b>	<b>+5 367 551,00</b>	<b>38 791 233,00</b>
<b>Wydatki ogółem</b>	<b>161 318 380,00</b>	<b>+5 850 843,00</b>	<b>167 169 223,00</b>
<b>Wydatki bieżące</b>	<b>112 023 476,00</b>	<b>+926 588,00</b>	<b>112 950 064,00</b>
Wynagrodzenia i pochodne	44 086 994,00	+8 060,00	44 095 054,00
Pozostałe wydatki bieżące	65 036 482,00	+918 528,00	65 955 010,00
<b>Wydatki majątkowe</b>	<b>49 294 904,00</b>	<b>+4 924 255,00</b>	<b>54 219 159,00</b>

Źródło: opracowanie własne.

W okresie prognozy WPF dokonano zmian w zakresie planowanych dochodów majątkowych. Zmiany przedstawiono w tabeli poniżej.

**Tabela 2. Zmiany w dochodach majątkowych w okresie prognozy WPF**

Rok	Przed zmianą [zł]	Zmiana [zł]	Po zmianie [zł]
2024	10 332 757,00	-84 300,00	10 248 457,00
2025	4 485 700,00	-1 735 700,00	2 750 000,00
2026	0,00	+638 456,00	638 456,00

Źródło: opracowanie własne.

W okresie prognozy WPF dokonano zmian w zakresie planowanych wydatków majątkowych. Zmiany przedstawiono w tabeli poniżej.

**Tabela 3. Zmiany w wydatkach majątkowych w okresie prognozy WPF**

Rok	Przed zmianą [zł]	Zmiana [zł]	Po zmianie [zł]
2024	13 309 985,95	-84 300,00	13 225 685,95
2025	5 650 080,00	-1 735 700,00	3 914 380,00
2026	3 362 158,00	+638 456,00	4 000 614,00

Źródło: opracowanie własne.

**Tabela 4. Dochody majątkowe z dotacji na zadania dofinansowywane z Unii Europejskiej**

Lp.	Projekt	Rozdział	Dochody 2023	Dochody 2024
			Plan	Plan
1	2	3	4	5
1.	Pomorskie Szlaki Kajakowe – Szlakiem Zbrzycy i Brdy (RPO)	63095	703 775	0
2.	Pomorskie Szlaki Kajakowe – z nurtem Wdy (RPO)	63095	69 757	0
3.	Rewitalizacja części miasta Czersk (RPO), w tym:	70005	267 290	0
	– budżet państwa		38 889	0
4.	„Poprawa efektywności energetycznej oraz rozwój OZE w Chojnicko-Człuchowskim Miejskim Obszarze Funkcjonalnym – termomodernizacja budynków użyteczności publicznej”	70005	275 356	0
5.	Energia ze źródeł odnawialnych w gminach: Brusy, Chojnice, Czersk, Karsin i Konarzyny (RPO)	90005	561 862	0
6.	Budowa sieci wodno-kanalizacyjnej Rytel – Zapora (PROW)	01043	1 517 480	0
7.	Budowa sieci wodociągowej i kanalizacji sanitarnej w gminie Czersk – etap II (Mosna-Ostrowite oraz Złotowo, Wyb. pod Łubną) PROW	01043 01044	2 754 577	0
8.	Poprawa atrakcyjności turystycznej w Parku Borowiackim (PO RYBY)	90005	282 000	0
9.	Montaż lamp hybrydowych na terenie gminy Czersk ((PO RIM)	90015	124 707	
10.	Budowa drogi Gotelp – Pustki (PROW)	60016	2 989 209	
11.	Słońce źródłem pozyskiwania energii w gminach: Brusy, Czersk, Karsin i Konarzyny (RPO)	90005	81 740	
<b>Razem, w tym:</b>			<b>9 627 753</b>	<b>0</b>
<b>– budżet państwa</b>			<b>57 596</b>	<b>0</b>

**Tabela 5. Dochody majątkowe pozostałe**

Lp.	Projekt	Rozdział	Dochody 2023	Dochody 2024	Dochody 2025	Dochody 2026
			Plan	Plan	Plan	Plan
1.	2	3	4	5	6	7
2.	Budowa budynków mieszkalnych przy ul Długiej w Czersku (Fundusz Dopłat)	70007	0	0	0	
3.	Budowa budynku komunalnego przy ul. Transportowców w Czersku (Fundusz Dopłat)	70007	2 900 000	2 571 493	0	
6.	Budowa ulic na Osiedlu Piastowskim w Czersku (RFRD)	60016	566 938	0	0	
7.	Inwestycje w kulturę poprzez modernizację budynków domów kultury w Czersku i Rytle, budowę muszli koncertowej i stworzenie nowoczesnej powierzchni wystawowej – Rządowy Fundusz Polski Ład: Program Inwestycji Strategicznych	92109	9 900 000	0	0	
9.	Budowa przedszkola w Łęgu – Rządowy Fundusz Polski Ład: Program Inwestycji Strategicznych	80104	3 400 000	3 400 000	0	
10.	Przebudowa ulic w Rytle (część ul. Odrodzenia, część ul. 22 Lutego, część ul.	60016	2 500 000	0	0	

	Leśnej)					
11.	Modernizacja boiska piłkarskiego oraz boisk Orlik na stadionie w Czersku – program Sportowa polska	92601	199 800			
12.	Przebudowa ulic w Czersku (ul. Ogrodowa, część ul. Pomorskiej, część ul. Podleśnej, rejon skrzyżowania ul. Browarowej i Al. 1000-Lecia (RFPL;PIS)	60016	3 133 991			
13.	Poprawa jakości powietrza oraz zmniejszenie emisji gazów cieplarnianych – Program „Ciepłe Mieszkanie”	90005	1 482 500	1 492 500	850 000	
14.	Budowa i przebudowa ulic w Czersku, Rytlu i Łęgu (RFRD)	60016	50 000	723 900		
15.	Rozbudowa drogi gminnej – ul. Długiej w Czersku wraz z budową kanalizacji deszczowej oraz budową oświetlenia drogowego (RFRD)	60016	900 000	980 564		
16.	Utworzenie nowych miejsc żłobkowych w ramach Programu Maluch + 2022-2029	85516	1 537 584	80 000	1 000 000	638 456
<b>Razem</b>			<b>26 570 813</b>	<b>9 248 457</b>	<b>1 850 000</b>	<b>638 456</b>

**Tabela 6. Dochody bieżące z dotacji na zadania dofinansowywane z Unii Europejskiej**

L.p.	Projekt	Rozdział	Dochody 2023	Dochody 2024
			Plan	Plan
1	2	3	4	5
<b>1) Regionalny Program Operacyjny</b>				
1.	Rozwój usług opiekuńczych i specjalistycznych dla osób niesamodzielnych, seniorów, osób z niepełno sprawnościami oraz rodzin na terenie miasta Czersk (RPO), w tym: – budżet państwa	85395	281 327 29 014	0
2.	Rewitalizacja części miasta Czersk (RPO), w tym: – budżet państwa	70005	72 780 11 000	0 0
3.	Utworzenie klubu dziecięcego i żłobka w gminie Czersk	85516	1 366 472	0
4.	Świadczenie usług door – to – door na terenie gminy Czersk, w tym: – budżet państwa	85395	29 072 4 571	0 0
5.	„Przygoda Malucha” - utworzenie nowych miejsc przedszkolnych na terenie gminy Czersk	80104	1 260 665	0
6.	Usługi społeczne w gminie Czersk (RPO)	85395	267 383	
<b>Razem dochody bieżące</b>			<b>3 277 699</b>	<b>0</b>
<b>– budżet państwa</b>			<b>59 440</b>	<b>0</b>

W Wieloletniej Prognozie Finansowej Gminy Czersk:

- 1) przychody nie uległy zmianie,
- 2) rozchody nie uległy zmianie.

W zakresie zawartych umów, rozchody Gminy Czersk zaplanowano zgodnie z harmonogramami. W tabeli poniżej splatę ww. zobowiązań przedstawiono w kolumnie „Zobowiązanie historyczne”.

Splatę zobowiązania planowanego do zaciągnięcia ujęto w latach 2024 – 2040. W tabeli poniżej splatę ww. zobowiązań przedstawiono w kolumnie „Zobowiązanie planowane”.

**Tabela 7. Splatą zaciągniętych i planowanych zobowiązań Gminy Czersk**

Rok	Zobowiązanie historyczne [zł]	Zobowiązanie planowane [zł]	Zobowiązania razem [zł]
2023	3 570 000,00	0,00	3 570 000,00
2024	3 510 000,00	10 000,00	3 520 000,00
2025	3 460 000,00	20 000,00	3 480 000,00
2026	2 750 000,00	410 000,00	3 160 000,00
2027	2 750 000,00	480 000,00	3 230 000,00
2028	2 750 000,00	500 000,00	3 250 000,00
2029	2 900 000,00	500 000,00	3 400 000,00
2030	3 000 000,00	700 000,00	3 700 000,00
2031	2 800 000,00	900 000,00	3 700 000,00
2032	3 000 000,00	900 000,00	3 900 000,00
2033	2 800 000,00	1 000 000,00	3 800 000,00
2034	2 300 000,00	1 200 000,00	3 500 000,00
2035	2 200 000,00	1 200 000,00	3 400 000,00
2036	2 150 000,00	1 200 000,00	3 350 000,00
2037	2 150 000,00	1 200 000,00	3 350 000,00
2038	1 850 000,00	1 200 000,00	3 050 000,00
2039	1 800 000,00	1 550 000,00	3 350 000,00
2040	0,00	700 000,00	700 000,00

Źródło: opracowanie własne.

Zmiany w Wieloletniej Prognozie Finansowej Gminy Czersk na lata 2023 – 2040 spowodowały modyfikacje w kształtowaniu się relacji z art. 243 ustawy o finansach publicznych. Szczegóły zaprezentowano w tabeli poniżej.

**Tabela 8. Kształtowanie się relacji z art. 243 ust. 1 ustawy o finansach publicznych**

Rok	Obsługa zadłużenia (fakt. i plan. po wyłączeniach)	Maksymalna obsługa zadłużenia (wg planu po III kwartale)	Zachowanie relacji z art. 243 (w oparciu o plan po 3 kwartale)	Maksymalna obsługa zadłużenia (wg przewidywanego wykonania)	Zachowanie relacji z art. 243 (w oparciu o przewidywane wykonanie)
2023	7,99%	14,41%	TAK	15,16%	TAK
2024	8,15%	11,88%	TAK	12,62%	TAK
2025	7,25%	11,01%	TAK	11,76%	TAK
2026	5,98%	8,68%	TAK	9,58%	TAK
2027	5,25%	8,39%	TAK	9,29%	TAK
2028	4,58%	7,99%	TAK	8,89%	TAK
2029	4,36%	7,33%	TAK	8,23%	TAK
2030	4,47%	8,14%	TAK	8,14%	TAK
2031	4,29%	9,68%	TAK	9,68%	TAK
2032	4,31%	10,19%	TAK	10,19%	TAK
2033	4,04%	10,51%	TAK	10,51%	TAK
2034	3,60%	10,66%	TAK	10,66%	TAK
2035	3,37%	10,76%	TAK	10,76%	TAK

Rok	Obsługa zadłużenia (fakt. i plan. po wyłączeniach)	Maksymalna obsługa zadłużenia (wg planu po III kwartale)	Zachowanie relacji z art. 243 (w oparciu o plan po 3 kwartale)	Maksymalna obsługa zadłużenia (wg przewidywanego wykonania)	Zachowanie relacji z art. 243 (w oparciu o przewidywane wykonanie)
2036	3,20%	10,79%	TAK	10,79%	TAK
2037	3,07%	10,74%	TAK	10,74%	TAK
2038	2,71%	10,63%	TAK	10,63%	TAK
2039	2,85%	10,42%	TAK	10,42%	TAK
2040	0,58%	10,14%	TAK	10,14%	TAK

Źródło: opracowanie własne.

Dane w tabeli powyżej wskazują, że w całym okresie prognozy Gmina Czersk spełnia relację, o której mowa w art. 243 ust. 1 ustawy o finansach publicznych. Spełnienie dotyczy zarówno relacji obliczonej na podstawie planu na dzień 30.09.2022 r. jak i w oparciu o kolumnę „2022 przewidywane wykonanie”. Zmiana Wieloletniej Prognozy Finansowej Gminy Czersk obejmuje również zmiany w załączniku nr 2, które szczegółowo opisano poniżej.

Do załącznika nr 2 dodano następujące przedsięwzięcia:

- 1) Utworzenie nowych miejsc żłobkowych w ramach programu Maluch+ 2022 – 2029 (Rytel),
- 2) Opracowanie dokumentacji projektowej ścieżek rowerowych,
- 3) Przebudowa układu drogowego w czersku w rejonie Dworca PKP – dokumentacja,
- 4) Budowa linii oświetlenia ulicznego,
- 5) Rozbudowa oświetlenia w Parku Borowiackim w Czersku.

Dokonano zmian w zakresie następujących przedsięwzięć:

- 1) Prowadzenie punktu konsultacyjno-informacyjnego w ramach realizacji porozumienia programu „Czyste Powietrze”( NFOŚiGW),
- 2) Budowa budynków mieszkalnych przy ul. Długiej w Czersku,
- 3) Budowa budynku komunalnego przy ul. Transportowców w Czersku,
- 4) Inwestycja w kulturę poprzez modernizację budynków domów Kultury w Czersku i Rytlu, budowę muszli koncertowej i stworzenie nowoczesnej powierzchni wystawowej,
- 5) Budowa przedszkola w Łęgu (RFPL) – (częściowo sfinansowany z RFIL – 1.200.000, Maluch+ – 1.147.584),
- 6) Przebudowa ulic w Rytlu (część ul. Odrodzenia, część ul. 21 Lutego, część ul. Leśnej) – Rządowy Fundusz Polski Ład: Program Inwestycji Strategicznych.

Zmiany wprowadzone w wykazie wieloletnich przedsięwzięć nie spowodowały zmiany horyzontu czasowego załącznika nr 2 WPF.

Zmiany wprowadzone w wykazie wieloletnich przedsięwzięć wpłynęły na zmianę pozycji 10.1.1 i 10.1.2 WPF, co przedstawiono w tabelach poniżej.

**Tabela 9. Zmiany w wydatkach bieżących objętych limitem z art. 226 ust. 3 pkt 4**

Rok	Przed zmianą [zł]	Zmiana [zł]	Po zmianie [zł]
2023	5 049 956,00	+24 420,00	5 074 376,00

Źródło: opracowanie własne.

**Tabela 10. Zmiany w wydatkach majątkowych objętych limitem z art. 226 ust. 3 pkt 4**

Rok	Przed zmianą [zł]	Zmiana [zł]	Po zmianie [zł]
2023	40 218 184,00	+4 258 697,00	44 476 881,00
2024	12 838 110,00	-574 487,00	12 263 623,00
2025	4 219 683,00	-1 113 285,00	3 106 398,00
2026	0,00	+638 456,00	638 456,00

Źródło: opracowanie własne.

Wartości wykazane w pozostałych pozycjach WPF, stanowią informacje uzupełniające względem pozycji opisanych powyżej. Zostały przedstawione w WPF zgodnie z obowiązującym stanem faktycznym, na podstawie zawartych umów i porozumień.

Pełen zakres zmian obrazują załączniki nr 1 i 2 do niniejszej uchwały.

# Wieloletnia Prognoza Finansowa na lata 2023 - 2040

załącznik nr 1  
do uchwały nr .../23  
Rady Miejskiej w Czersku  
z dnia 20 czerwca 2023 r.

Lp.	Wyszczególnienie	2016	2017	2018	2019	2020	2021	2022
<b>1</b>	<b>Dochody ogółem</b>	<b>91 585 341,04</b>	<b>101 399 584,25</b>	<b>102 053 042,91</b>	<b>117 435 819,23</b>	<b>128 745 567,54</b>	<b>142 630 925,82</b>	<b>143 375 286,00</b>
1.1	Dochody bieżące, z tego:	89 436 125,03	99 796 403,21	99 555 764,92	109 903 343,29	117 205 749,51	126 010 714,10	118 754 260,00
1.1.1	dochody z tytułu udziału we wpływach z podatku dochodowego od osób fizycznych	10 120 336,00	11 315 721,00	12 827 362,00	15 099 465,00	15 031 506,00	16 484 862,00	14 499 679,00
1.1.2	dochody z tytułu udziału we wpływach z podatku dochodowego od osób prawnych	179 613,32	177 114,31	234 993,86	289 019,01	263 071,38	660 895,13	370 163,00
1.1.3	z subwencji ogólnej	30 261 878,00	29 861 663,00	30 211 070,00	31 731 759,00	32 317 122,00	35 930 901,00	33 570 654,00
1.1.4	z tytułu dotacji i środków przeznaczonych na cele bieżące	34 345 329,45	42 986 209,19	40 498 969,05	45 967 798,56	50 991 231,59	52 442 550,32	48 044 754,00
1.1.5	pozostałe dochody bieżące, w tym:	14 528 968,26	15 455 695,71	15 783 370,01	16 815 301,72	18 602 818,54	20 491 505,65	22 269 010,00
1.1.5.1	z podatku od nieruchomości	5 579 325,90	5 822 468,80	6 007 466,18	6 085 385,43	6 954 689,29	7 693 963,38	8 200 000,00
1.2	Dochody majątkowe, w tym:	2 149 216,01	1 603 181,04	2 497 277,99	7 532 475,94	11 539 818,03	16 620 211,72	24 621 026,00
1.2.1	ze sprzedaży majątku	497 025,56	569 202,09	1 195 453,25	502 760,00	1 357 376,54	1 990 846,18	1 922 000,00
1.2.2	z tytułu dotacji oraz środków przeznaczonych na inwestycje	1 285 000,40	1 002 561,95	1 179 218,22	6 713 284,89	9 588 757,45	14 258 648,18	20 792 053,00
<b>2</b>	<b>Wydatki ogółem</b>	<b>90 124 837,09</b>	<b>104 342 304,82</b>	<b>108 908 216,38</b>	<b>115 744 869,67</b>	<b>128 475 723,36</b>	<b>143 126 188,80</b>	<b>161 524 814,00</b>
2.1	Wydatki bieżące, w tym:	79 708 291,19	92 640 116,15	93 152 093,03	103 137 818,79	109 134 096,57	115 294 084,36	118 616 697,00
2.1.1	na wynagrodzenia i składki od nich naliczane	27 180 063,22	28 938 531,08	30 931 687,69	33 975 228,29	35 497 786,88	38 222 108,46	39 024 997,00
2.1.2	z tytułu poręczeń i gwarancji, w tym:	0,00	0,00	0,00	0,00	0,00	0,00	206 993,00
2.1.2.1	gwarancje i poręczenia podlegające wyłączeniu z limitu spłaty zobowiązań, o którym mowa w art. 243 ustawy	0,00	0,00	0,00	0,00	0,00	0,00	0,00
2.1.3	wydatki na obsługę długu, w tym:	519 375,51	480 089,05	550 054,99	707 905,84	436 716,66	437 763,31	2 400 000,00
2.1.3.1	odsetki i dyskonto podlegające wyłączeniu z limitu spłaty zobowiązań, o którym mowa w art. 243 ustawy, w terminie nie dłuższym niż 90 dni po zakończeniu programu, projektu lub zadania i otrzymaniu refundacji z tych środków (bez odsetek i dyskonta od zobowiązań na wkład krajowy)	0,00	0,00	0,00	0,00	0,00	0,00	0,00
2.1.3.2	odsetki i dyskonto podlegające wyłączeniu z limitu spłaty zobowiązań, o którym mowa w art. 243 ustawy, z tytułu zobowiązań zaciągniętych na wkład krajowy	0,00	0,00	0,00	0,00	0,00	0,00	0,00
2.1.3.3	pozostałe odsetki i dyskonto podlegające wyłączeniu z limitu spłaty zobowiązań, o którym mowa w art. 243 ustawy	0,00	0,00	0,00	0,00	0,00	0,00	0,00
2.2	Wydatki majątkowe, w tym:	10 416 545,90	11 702 188,67	15 756 123,35	12 607 050,88	19 341 626,79	27 832 104,44	42 908 117,00
2.2.1	Inwestycje i zakupy inwestycyjne, o których mowa w art. 236 ust. 4 pkt 1 ustawy, w tym:	10 416 545,90	11 702 188,67	15 756 123,35	12 607 050,88	19 341 626,79	24 832 104,44	42 908 117,00
2.2.1.1	wydatki o charakterze dotacyjnym na inwestycje i zakupy inwestycyjne	1 053 952,74	1 097 328,31	1 453 919,62	1 131 346,35	410 015,06	3 257 037,33	415 271,00
<b>3</b>	<b>Wynik budżetu</b>	<b>1 460 503,95</b>	<b>-2 942 720,57</b>	<b>-6 855 173,47</b>	<b>1 690 949,56</b>	<b>269 844,18</b>	<b>-495 262,98</b>	<b>-18 149 528,00</b>
3.1	Kwota prognozowanej nadwyżki budżetu przeznaczana na spłatę kredytów, pożyczek i wykup papierów wartościowych	0,00	0,00	0,00	1 690 949,56	269 844,18	0,00	0,00
<b>4</b>	<b>Przychody budżetu</b>	<b>0,00</b>	<b>0,00</b>	<b>0,00</b>	<b>7 299 297,49</b>	<b>13 940 247,05</b>	<b>19 780 091,23</b>	<b>22 189 528,00</b>
4.1	Kredyty, pożyczki, emisja papierów wartościowych, w tym:	0,00	0,00	0,00	2 500 000,00	8 500 000,00	9 120 000,00	8 540 000,00
4.1.1	na pokrycie deficytu budżetu	0,00	0,00	0,00	0,00	0,00	0,00	5 000 000,00
4.2	Nadwyżka budżetowa z lat ubiegłych, w tym:	0,00	0,00	0,00	0,00	89 936,00	2 642 023,00	4 334 613,00
4.2.1	na pokrycie deficytu budżetu	0,00	0,00	0,00	0,00	0,00	0,00	4 334 613,00
4.3	Wolne środki, o których mowa w art. 217 ust. 2 pkt 6 ustawy, w tym:	0,00	0,00	0,00	4 799 297,49	5 350 311,05	8 018 068,23	8 814 915,00
4.3.1	na pokrycie deficytu budżetu	0,00	0,00	0,00	0,00	0,00	495 262,98	8 814 915,00
4.4	Spłaty udzielonych pożyczek w latach ubiegłych, w tym:	0,00	0,00	0,00	0,00	0,00	0,00	500 000,00
4.4.1	na pokrycie deficytu budżetu	0,00	0,00	0,00	0,00	0,00	0,00	0,00
4.5	Inne przychody niezwiązane z zaciągnięciem długu, w tym:	0,00	0,00	0,00	0,00	0,00	0,00	0,00
4.5.1	na pokrycie deficytu budżetu	0,00	0,00	0,00	0,00	0,00	0,00	0,00
<b>5</b>	<b>Rozchody budżetu</b>	<b>0,00</b>	<b>0,00</b>	<b>0,00</b>	<b>3 550 000,00</b>	<b>3 550 000,00</b>	<b>3 760 000,00</b>	<b>4 040 000,00</b>

Lp.	Wyszczególnienie	2016	2017	2018	2019	2020	2021	2022
5.1	Splaty rat kapitałowych kredytów i pożyczek oraz wykup papierów wartościowych, w tym:	0,00	0,00	0,00	3 550 000,00	3 550 000,00	3 760 000,00	3 540 000,00
5.1.1	łącznie przypadających na dany rok kwot ustawowych wyłączeń z limitu spłaty zobowiązań, w tym:	0,00	0,00	0,00	0,00	0,00	0,00	0,00
5.1.1.1	kwota przypadających na dany rok kwot wyłączeń określonych w art. 243 ust. 3 ustawy	0,00	0,00	0,00	0,00	0,00	0,00	0,00
5.1.1.2	kwota przypadających na dany rok kwot wyłączeń określonych w art. 243 ust. 3a ustawy	0,00	0,00	0,00	0,00	0,00	0,00	0,00
5.1.1.3	kwota wyłączeń z tytułu wcześniejszej spłaty zobowiązań, określonych w art. 243 ust. 3b ustawy, z tego:	0,00	0,00	0,00	0,00	0,00	0,00	0,00
5.1.1.3.1	środkami nowego zobowiązania	0,00	0,00	0,00	0,00	0,00	0,00	0,00
5.1.1.3.2	wolnymi środkami, o których mowa w art. 217 ust. 2 pkt 6 ustawy	0,00	0,00	0,00	0,00	0,00	0,00	0,00
5.1.1.3.3	innymi środkami	0,00	0,00	0,00	0,00	0,00	0,00	0,00
5.1.1.4	kwota przypadających na dany rok kwot pozostałych ustawowych wyłączeń z limitu spłaty zobowiązań	0,00	0,00	0,00	0,00	0,00	0,00	0,00
5.2	Inne rozchody niezwiązane ze spłatą długu	0,00	0,00	0,00	0,00	0,00	0,00	500 000,00
<b>6</b>	<b>Kwota długu, w tym:</b>	<b>0,00</b>	<b>0,00</b>	<b>0,00</b>	<b>30 430 000,00</b>	<b>35 380 000,00</b>	<b>40 740 000,00</b>	<b>45 740 000,00</b>
6.1	kwota długu, którego planowana spłata dokona się z wydatków	0,00	0,00	0,00	0,00	0,00	0,00	0,00
<b>7</b>	<b>Relacja zrównoważenia wydatków bieżących, o której mowa w art. 242 ustawy</b>	<b>x</b>	<b>x</b>	<b>x</b>	<b>x</b>	<b>x</b>	<b>x</b>	<b>x</b>
7.1	Różnica między dochodami bieżącymi a wydatkami bieżącymi	9 727 833,84	7 156 287,06	6 403 671,89	6 765 524,50	8 071 652,94	10 716 629,74	137 563,00
7.2	Różnica między dochodami bieżącymi, skorygowanymi o środki a wydatkami bieżącymi	9 727 833,84	7 156 287,06	6 403 671,89	11 564 821,99	13 511 899,99	21 376 720,97	13 787 091,00
<b>8</b>	<b>Wskaźnik spłaty zobowiązań</b>	<b>x</b>	<b>x</b>	<b>x</b>	<b>x</b>	<b>x</b>	<b>x</b>	<b>x</b>
8.1	Relacja określona po lewej stronie nierówności we wzorze, o którym mowa w art. 243 ust. 1 ustawy (po uwzględnieniu zobowiązań związku współtworzonego przez jednostkę samorządu terytorialnego oraz po uwzględnieniu ustawowych wyłączeń przypadających na dany rok)	x	x	x	x	x	x	x
8.1_vROD_2020	8.1_vROD_2020	x	x	x	x	x	x	x
8.1_vROD_2026	8.1_vROD_2026	x	x	x	x	x	x	x
8.1_vROD_2023	8.1_vROD_2023	x	x	x	x	x	x	x
8.2	Relacja określona po prawej stronie nierówności we wzorze, o którym mowa w art. 243 ust. 1 ustawy, ustalona dla danego roku (wskaźnik jednoroczny)	18,64%	13,54%	11,63%	11,89%	12,99%	15,01%	4,99%
8.2_v2020	8.2_v2020	19,54%	14,54%	13,66%	12,68%	15,04%	17,72%	7,70%
8.2_v2026	8.2_v2026	18,64%	13,54%	11,63%	11,89%	12,99%	15,01%	4,99%
8.3	Dopuszczalny limit spłaty zobowiązań określony po prawej stronie nierówności we wzorze, o którym mowa w art. 243 ustawy, po uwzględnieniu ustawowych wyłączeń, obliczony w oparciu o plan 3 kwartału roku poprzedzającego pierwszy rok prognozy (wskaźnik ustalony w oparciu o średnią arytmetyczną z poprzednich lat)	x	x	x	x	x	x	x
8.3.1	Dopuszczalny limit spłaty zobowiązań określony po prawej stronie nierówności we wzorze, o którym mowa w art. 243 ustawy, po uwzględnieniu ustawowych wyłączeń, obliczony w oparciu o wykonanie roku poprzedzającego pierwszy rok prognozy (wskaźnik ustalony w oparciu o średnią arytmetyczną z poprzednich lat)	x	x	x	x	x	x	x
8.4	Informacja o spełnieniu wskaźnika spłaty zobowiązań określonego w art. 243 ustawy, po uwzględnieniu zobowiązań związku współtworzonego przez jednostkę samorządu terytorialnego oraz po uwzględnieniu ustawowych wyłączeń, obliczonego w oparciu o plan 3 kwartałów roku poprzedzającego rok budżetowy	x	x	x	x	x	x	x
8.4.1	Informacja o spełnieniu wskaźnika spłaty zobowiązań określonego w art. 243 ustawy, po uwzględnieniu zobowiązań związku współtworzonego przez jednostkę samorządu terytorialnego oraz po uwzględnieniu ustawowych wyłączeń, obliczonego w oparciu o wykonanie roku poprzedzającego rok budżetowy	x	x	x	x	x	x	x
art15zoc_ZD	Relacja kwoty długu do dochodów ogółem	x	x	x	x	x	x	x





Lp.	Wyszczególnienie	2022	2023	2024	2025	2026	2027	2028
<b>1</b>	<b>Dochody ogółem</b>	<b>153 276 198,54</b>	<b>147 224 004,00</b>	<b>117 770 155,00</b>	<b>113 314 822,00</b>	<b>113 967 399,00</b>	<b>116 615 482,00</b>	<b>119 997 331,00</b>
1.1	Dochody bieżące, z tego:	135 157 879,51	108 432 771,00	107 521 698,00	110 564 822,00	113 328 943,00	116 615 482,00	119 997 331,00
1.1.1	dochody z tytułu udziału we wpływach z podatku dochodowego od osób fizycznych	17 388 097,57	14 006 118,00	14 678 412,00	15 133 443,00	15 511 779,00	15 961 621,00	16 424 508,00
1.1.2	dochody z tytułu udziału we wpływach z podatku dochodowego od osób prawnych	370 163,00	521 741,00	546 785,00	563 735,00	577 828,00	594 585,00	611 828,00
1.1.3	z subwencji ogólnej	33 600 922,00	37 686 640,00	39 513 561,00	40 738 481,00	41 756 943,00	42 967 894,00	44 213 963,00
1.1.4	z tytułu dotacji i środków przeznaczonych na cele bieżące	59 079 678,64	27 429 878,00	25 339 311,00	25 834 782,00	26 480 652,00	27 248 591,00	28 038 800,00
1.1.5	pozostałe dochody bieżące, w tym:	24 719 018,30	28 788 394,00	27 443 629,00	28 294 381,00	29 001 741,00	29 842 791,00	30 708 232,00
1.1.5.1	z podatku od nieruchomości	8 270 296,35	8 900 000,00	9 327 200,00	9 616 343,00	9 856 752,00	10 142 598,00	10 436 733,00
1.2	Dochody majątkowe, w tym:	18 118 319,03	38 791 233,00	10 248 457,00	2 750 000,00	638 456,00	0,00	0,00
1.2.1	ze sprzedaży majątku	1 254 994,10	1 440 000,00	1 000 000,00	900 000,00	0,00	0,00	0,00
1.2.2	z tytułu dotacji oraz środków przeznaczonych na inwestycje	14 953 389,20	36 546 316,00	9 248 457,00	1 850 000,00	638 456,00	0,00	0,00
<b>2</b>	<b>Wydatki ogółem</b>	<b>158 455 807,64</b>	<b>167 169 223,00</b>	<b>117 950 155,00</b>	<b>109 834 822,00</b>	<b>110 807 399,00</b>	<b>113 385 482,00</b>	<b>116 747 331,00</b>
2.1	Wydatki bieżące, w tym:	128 370 355,92	112 950 064,00	104 724 469,05	105 920 442,00	106 806 785,00	109 011 737,00	111 344 913,00
2.1.1	na wynagrodzenia i składki od nich naliczane	41 231 205,75	44 095 054,00	44 687 764,00	45 514 488,00	46 310 992,00	47 630 855,00	48 964 519,00
2.1.2	z tytułu poręczeń i gwarancji, w tym:	0,00	0,00	0,00	0,00	0,00	0,00	0,00
2.1.2.1	gwarancje i poręczenia podlegające wyłączeniu z limitu spłaty zobowiązań, o którym mowa w art. 243 ustawy	0,00	0,00	0,00	0,00	0,00	0,00	0,00
2.1.3	wydatki na obsługę długu, w tym:	2 379 501,21	2 900 000,00	3 178 750,00	2 666 701,00	2 034 799,00	1 458 363,00	959 812,00
2.1.3.1	odsetki i dyskonto podlegające wyłączeniu z limitu spłaty zobowiązań, o którym mowa w art. 243 ustawy, w terminie nie dłuższym niż 90 dni po zakończeniu programu, projektu lub zadania i otrzymaniu refundacji z tych środków (bez odsetek i dyskonta od zobowiązań na wkład krajowy)	0,00	0,00	0,00	0,00	0,00	0,00	0,00
2.1.3.2	odsetki i dyskonto podlegające wyłączeniu z limitu spłaty zobowiązań, o którym mowa w art. 243 ustawy, z tytułu zobowiązań zaciągniętych na wkład krajowy	0,00	0,00	0,00	0,00	0,00	0,00	0,00
2.1.3.3	pozostałe odsetki i dyskonto podlegające wyłączeniu z limitu spłaty zobowiązań, o którym mowa w art. 243 ustawy	0,00	0,00	0,00	0,00	0,00	0,00	0,00
2.2	Wydatki majątkowe, w tym:	30 085 451,72	54 219 159,00	13 225 685,95	3 914 380,00	4 000 614,00	4 373 745,00	5 402 418,00
2.2.1	Inwestycje i zakupy inwestycyjne, o których mowa w art. 236 ust. 4 pkt 1 ustawy, w tym:	30 085 451,72	54 219 159,00	13 225 685,95	3 914 380,00	4 000 614,00	4 373 745,00	5 402 418,00
2.2.1.1	wydatki o charakterze dotacyjnym na inwestycje i zakupy inwestycyjne	411 744,07	0,00	0,00	0,00	0,00	0,00	0,00
<b>3</b>	<b>Wynik budżetu</b>	<b>-5 179 609,10</b>	<b>-19 945 219,00</b>	<b>-180 000,00</b>	<b>3 480 000,00</b>	<b>3 160 000,00</b>	<b>3 230 000,00</b>	<b>3 250 000,00</b>
3.1	Kwota prognozowanej nadwyżki budżetu przeznaczana na spłatę kredytów, pożyczek i wykup papierów wartościowych	0,00	0,00	0,00	3 480 000,00	3 160 000,00	3 230 000,00	3 250 000,00
<b>4</b>	<b>Przychody budżetu</b>	<b>24 564 828,25</b>	<b>24 015 219,00</b>	<b>3 700 000,00</b>	<b>0,00</b>	<b>0,00</b>	<b>0,00</b>	<b>0,00</b>
4.1	Kredyty, pożyczki, emisja papierów wartościowych, w tym:	8 540 000,00	9 970 000,00	3 700 000,00	0,00	0,00	0,00	0,00
4.1.1	na pokrycie deficytu budżetu	0,00	6 400 000,00	180 000,00	0,00	0,00	0,00	0,00
4.2	Nadwyżka budżetowa z lat ubiegłych, w tym:	1 445 332,00	0,00	0,00	0,00	0,00	0,00	0,00
4.2.1	na pokrycie deficytu budżetu	0,00	0,00	0,00	0,00	0,00	0,00	0,00
4.3	Wolne środki, o których mowa w art. 217 ust. 2 pkt 6 ustawy, w tym:	14 079 496,25	13 545 219,00	0,00	0,00	0,00	0,00	0,00
4.3.1	na pokrycie deficytu budżetu	5 179 609,10	13 545 219,00	0,00	0,00	0,00	0,00	0,00
4.4	Spłaty udzielonych pożyczek w latach ubiegłych, w tym:	500 000,00	500 000,00	0,00	0,00	0,00	0,00	0,00
4.4.1	na pokrycie deficytu budżetu	0,00	0,00	0,00	0,00	0,00	0,00	0,00
4.5	Inne przychody niezwiązane z zaciągnięciem długu, w tym:	0,00	0,00	0,00	0,00	0,00	0,00	0,00
4.5.1	na pokrycie deficytu budżetu	0,00	0,00	0,00	0,00	0,00	0,00	0,00
<b>5</b>	<b>Rozchody budżetu</b>	<b>4 040 000,00</b>	<b>4 070 000,00</b>	<b>3 520 000,00</b>	<b>3 480 000,00</b>	<b>3 160 000,00</b>	<b>3 230 000,00</b>	<b>3 250 000,00</b>







Lp.	Wyszczególnienie	2029	2030	2031	2032	2033	2034	2035
<b>1</b>	<b>Dochody ogółem</b>	<b>123 357 255,00</b>	<b>126 687 902,00</b>	<b>130 108 475,00</b>	<b>133 491 296,00</b>	<b>136 962 068,00</b>	<b>140 386 119,00</b>	<b>143 755 386,00</b>
1.1	Dochody bieżące, z tego:	123 357 255,00	126 687 902,00	130 108 475,00	133 491 296,00	136 962 068,00	140 386 119,00	143 755 386,00
1.1.1	dochody z tytułu udziału we wpływach z podatku dochodowego od osób fizycznych	16 884 394,00	17 340 273,00	17 808 460,00	18 271 480,00	18 746 538,00	19 215 201,00	19 676 366,00
1.1.2	dochody z tytułu udziału we wpływach z podatku dochodowego od osób prawnych	628 959,00	645 941,00	663 381,00	680 629,00	698 325,00	715 783,00	732 962,00
1.1.3	z subwencji ogólnej	45 451 954,00	46 679 157,00	47 939 494,00	49 185 921,00	50 464 755,00	51 726 374,00	52 967 807,00
1.1.4	z tytułu dotacji i środków przeznaczonych na cele bieżące	28 823 886,00	29 602 131,00	30 401 389,00	31 191 825,00	32 002 812,00	32 802 882,00	33 590 151,00
1.1.5	pozostałe dochody bieżące, w tym:	31 568 062,00	32 420 400,00	33 295 751,00	34 161 441,00	35 049 638,00	35 925 879,00	36 788 100,00
1.1.5.1	z podatku od nieruchomości	10 728 962,00	11 018 644,00	11 316 147,00	11 610 367,00	11 912 237,00	12 210 043,00	12 503 084,00
1.2	Dochody majątkowe, w tym:	0,00	0,00	0,00	0,00	0,00	0,00	0,00
1.2.1	ze sprzedaży majątku	0,00	0,00	0,00	0,00	0,00	0,00	0,00
1.2.2	z tytułu dotacji oraz środków przeznaczonych na inwestycje	0,00	0,00	0,00	0,00	0,00	0,00	0,00
<b>2</b>	<b>Wydatki ogółem</b>	<b>119 957 255,00</b>	<b>122 987 902,00</b>	<b>126 408 475,00</b>	<b>129 591 296,00</b>	<b>133 162 068,00</b>	<b>136 886 119,00</b>	<b>140 355 386,00</b>
2.1	Wydatki bieżące, w tym:	114 002 381,00	116 881 273,00	119 849 870,00	122 882 820,00	125 968 373,00	129 124 943,00	132 353 516,00
2.1.1	na wynagrodzenia i składki od nich naliczane	50 323 284,00	51 707 174,00	53 129 121,00	54 576 890,00	56 036 822,00	57 521 798,00	59 031 745,00
2.1.2	z tytułu poręczeń i gwarancji, w tym:	0,00	0,00	0,00	0,00	0,00	0,00	0,00
2.1.2.1	gwarancje i poręczenia podlegające wyłączeniu z limitu spłaty zobowiązań, o którym mowa w art. 243 ustawy	0,00	0,00	0,00	0,00	0,00	0,00	0,00
2.1.3	wydatki na obsługę długu, w tym:	723 000,00	644 100,00	577 500,00	509 100,00	439 800,00	374 100,00	312 000,00
2.1.3.1	odsetki i dyskonto podlegające wyłączeniu z limitu spłaty zobowiązań, o którym mowa w art. 243 ustawy, w terminie nie dłuższym niż 90 dni po zakończeniu programu, projektu lub zadania i otrzymaniu refundacji z tych środków (bez odsetek i dyskonta od zobowiązań na wkład krajowy)	0,00	0,00	0,00	0,00	0,00	0,00	0,00
2.1.3.2	odsetki i dyskonto podlegające wyłączeniu z limitu spłaty zobowiązań, o którym mowa w art. 243 ustawy, z tytułu zobowiązań zaciągniętych na wkład krajowy	0,00	0,00	0,00	0,00	0,00	0,00	0,00
2.1.3.3	pozostałe odsetki i dyskonto podlegające wyłączeniu z limitu spłaty zobowiązań, o którym mowa w art. 243 ustawy	0,00	0,00	0,00	0,00	0,00	0,00	0,00
2.2	Wydatki majątkowe, w tym:	5 954 874,00	6 106 629,00	6 558 605,00	6 708 476,00	7 193 695,00	7 761 176,00	8 001 870,00
2.2.1	Inwestycje i zakupy inwestycyjne, o których mowa w art. 236 ust. 4 pkt 1 ustawy, w tym:	5 954 874,00	6 106 629,00	6 558 605,00	6 708 476,00	7 193 695,00	7 761 176,00	8 001 870,00
2.2.1.1	wydatki o charakterze dotacyjnym na inwestycje i zakupy inwestycyjne	0,00	0,00	0,00	0,00	0,00	0,00	0,00
<b>3</b>	<b>Wynik budżetu</b>	<b>3 400 000,00</b>	<b>3 700 000,00</b>	<b>3 700 000,00</b>	<b>3 900 000,00</b>	<b>3 800 000,00</b>	<b>3 500 000,00</b>	<b>3 400 000,00</b>
3.1	Kwota prognozowanej nadwyżki budżetu przeznaczana na spłatę kredytów, pożyczek i wykup papierów wartościowych	3 400 000,00	3 700 000,00	3 700 000,00	3 900 000,00	3 800 000,00	3 500 000,00	3 400 000,00
<b>4</b>	<b>Przychody budżetu</b>	<b>0,00</b>	<b>0,00</b>	<b>0,00</b>	<b>0,00</b>	<b>0,00</b>	<b>0,00</b>	<b>0,00</b>
4.1	Kredyty, pożyczki, emisja papierów wartościowych, w tym:	0,00	0,00	0,00	0,00	0,00	0,00	0,00
4.1.1	na pokrycie deficytu budżetu	0,00	0,00	0,00	0,00	0,00	0,00	0,00
4.2	Nadwyżka budżetowa z lat ubiegłych, w tym:	0,00	0,00	0,00	0,00	0,00	0,00	0,00
4.2.1	na pokrycie deficytu budżetu	0,00	0,00	0,00	0,00	0,00	0,00	0,00
4.3	Wolne środki, o których mowa w art. 217 ust. 2 pkt 6 ustawy, w tym:	0,00	0,00	0,00	0,00	0,00	0,00	0,00
4.3.1	na pokrycie deficytu budżetu	0,00	0,00	0,00	0,00	0,00	0,00	0,00
4.4	Spłaty udzielonych pożyczek w latach ubiegłych, w tym:	0,00	0,00	0,00	0,00	0,00	0,00	0,00
4.4.1	na pokrycie deficytu budżetu	0,00	0,00	0,00	0,00	0,00	0,00	0,00
4.5	Inne przychody niezwiązane z zaciągnięciem długu, w tym:	0,00	0,00	0,00	0,00	0,00	0,00	0,00
4.5.1	na pokrycie deficytu budżetu	0,00	0,00	0,00	0,00	0,00	0,00	0,00
<b>5</b>	<b>Rozchody budżetu</b>	<b>3 400 000,00</b>	<b>3 700 000,00</b>	<b>3 700 000,00</b>	<b>3 900 000,00</b>	<b>3 800 000,00</b>	<b>3 500 000,00</b>	<b>3 400 000,00</b>







Lp.	Wyszczególnienie	2036	2037	2038	2039	2040
<b>1</b>	<b>Dochody ogółem</b>	<b>147 061 759,00</b>	<b>150 297 117,00</b>	<b>153 453 357,00</b>	<b>156 522 424,00</b>	<b>159 652 872,00</b>
1.1	Dochody bieżące, z tego:	147 061 759,00	150 297 117,00	153 453 357,00	156 522 424,00	159 652 872,00
1.1.1	dochody z tytułu udziału we wpływach z podatku dochodowego od osób fizycznych	20 128 922,00	20 571 758,00	21 003 765,00	21 423 840,00	21 852 317,00
1.1.2	dochody z tytułu udziału we wpływach z podatku dochodowego od osób prawnych	749 820,00	766 316,00	782 409,00	798 057,00	814 018,00
1.1.3	z subwencji ogólnej	54 186 067,00	55 378 160,00	56 541 101,00	57 671 923,00	58 825 361,00
1.1.4	z tytułu dotacji i środków przeznaczonych na cele bieżące	34 362 724,00	35 118 704,00	35 856 197,00	36 573 321,00	37 304 787,00
1.1.5	pozostałe dochody bieżące, w tym:	37 634 226,00	38 462 179,00	39 269 885,00	40 055 283,00	40 856 389,00
1.1.5.1	z podatku od nieruchomości	12 790 655,00	13 072 049,00	13 346 562,00	13 613 493,00	13 885 763,00
1.2	Dochody majątkowe, w tym:	0,00	0,00	0,00	0,00	0,00
1.2.1	ze sprzedaży majątku	0,00	0,00	0,00	0,00	0,00
1.2.2	z tytułu dotacji oraz środków przeznaczonych na inwestycje	0,00	0,00	0,00	0,00	0,00
<b>2</b>	<b>Wydatki ogółem</b>	<b>143 711 759,00</b>	<b>146 947 117,00</b>	<b>150 403 357,00</b>	<b>153 172 424,00</b>	<b>158 952 872,00</b>
2.1	Wydatki bieżące, w tym:	135 652 835,00	139 022 999,00	142 467 263,00	145 941 083,00	149 518 719,00
2.1.1	na wynagrodzenia i składki od nich naliczane	60 566 570,00	62 126 159,00	63 710 376,00	65 287 208,00	66 903 066,00
2.1.2	z tytułu poręczeń i gwarancji, w tym:	0,00	0,00	0,00	0,00	0,00
2.1.2.1	gwarancje i poręczenia podlegające wyłączeniu z limitu spłaty zobowiązań, o którym mowa w art. 243 ustawy	0,00	0,00	0,00	0,00	0,00
2.1.3	wydatki na obsługę długu, w tym:	251 250,00	190 950,00	133 350,00	64 750,00	11 800,00
2.1.3.1	odsetki i dyskonto podlegające wyłączeniu z limitu spłaty zobowiązań, o którym mowa w art. 243 ustawy, w terminie nie dłuższym niż 90 dni po zakończeniu programu, projektu lub zadania i otrzymaniu refundacji z tych środków (bez odsetek i dyskonta od zobowiązań na wkład krajowy)	0,00	0,00	0,00	0,00	0,00
2.1.3.2	odsetki i dyskonto podlegające wyłączeniu z limitu spłaty zobowiązań, o którym mowa w art. 243 ustawy, z tytułu zobowiązań zaciągniętych na wkład krajowy	0,00	0,00	0,00	0,00	0,00
2.1.3.3	pozostałe odsetki i dyskonto podlegające wyłączeniu z limitu spłaty zobowiązań, o którym mowa w art. 243 ustawy	0,00	0,00	0,00	0,00	0,00
2.2	Wydatki majątkowe, w tym:	8 058 924,00	7 924 118,00	7 936 094,00	7 231 341,00	9 434 153,00
2.2.1	Inwestycje i zakupy inwestycyjne, o których mowa w art. 236 ust. 4 pkt 1 ustawy, w tym:	8 058 924,00	7 924 118,00	7 936 094,00	7 231 341,00	9 434 153,00
2.2.1.1	wydatki o charakterze dotacyjnym na inwestycje i zakupy inwestycyjne	0,00	0,00	0,00	0,00	0,00
<b>3</b>	<b>Wynik budżetu</b>	<b>3 350 000,00</b>	<b>3 350 000,00</b>	<b>3 050 000,00</b>	<b>3 350 000,00</b>	<b>700 000,00</b>
3.1	Kwota prognozowanej nadwyżki budżetu przeznaczana na spłatę kredytów, pożyczek i wykup papierów wartościowych	3 350 000,00	3 350 000,00	3 050 000,00	3 350 000,00	700 000,00
<b>4</b>	<b>Przychody budżetu</b>	<b>0,00</b>	<b>0,00</b>	<b>0,00</b>	<b>0,00</b>	<b>0,00</b>
4.1	Kredyty, pożyczki, emisja papierów wartościowych, w tym:	0,00	0,00	0,00	0,00	0,00
4.1.1	na pokrycie deficytu budżetu	0,00	0,00	0,00	0,00	0,00
4.2	Nadwyżka budżetowa z lat ubiegłych, w tym:	0,00	0,00	0,00	0,00	0,00
4.2.1	na pokrycie deficytu budżetu	0,00	0,00	0,00	0,00	0,00
4.3	Wolne środki, o których mowa w art. 217 ust. 2 pkt 6 ustawy, w tym:	0,00	0,00	0,00	0,00	0,00
4.3.1	na pokrycie deficytu budżetu	0,00	0,00	0,00	0,00	0,00
4.4	Spłaty udzielonych pożyczek w latach ubiegłych, w tym:	0,00	0,00	0,00	0,00	0,00
4.4.1	na pokrycie deficytu budżetu	0,00	0,00	0,00	0,00	0,00
4.5	Inne przychody niezwiązane z zaciągnięciem długu, w tym:	0,00	0,00	0,00	0,00	0,00
4.5.1	na pokrycie deficytu budżetu	0,00	0,00	0,00	0,00	0,00
<b>5</b>	<b>Rozchody budżetu</b>	<b>3 350 000,00</b>	<b>3 350 000,00</b>	<b>3 050 000,00</b>	<b>3 350 000,00</b>	<b>700 000,00</b>

Lp.	Wyszczególnienie	2036	2037	2038	2039	2040
5.1	Splaty rat kapitałowych kredytów i pożyczek oraz wykup papierów wartościowych, w tym:	3 350 000,00	3 350 000,00	3 050 000,00	3 350 000,00	700 000,00
5.1.1	łącna kwota przypadających na dany rok kwot ustawowych wyłączeń z limitu spłaty zobowiązań, w tym:	0,00	0,00	0,00	0,00	0,00
5.1.1.1	kwota przypadających na dany rok kwot wyłączeń określonych w art. 243 ust. 3 ustawy	0,00	0,00	0,00	0,00	0,00
5.1.1.2	kwota przypadających na dany rok kwot wyłączeń określonych w art. 243 ust. 3a ustawy	0,00	0,00	0,00	0,00	0,00
5.1.1.3	kwota wyłączeń z tytułu wcześniejszej spłaty zobowiązań, określonych w art. 243 ust. 3b ustawy, z tego:	0,00	0,00	0,00	0,00	0,00
5.1.1.3.1	środkami nowego zobowiązania	0,00	0,00	0,00	0,00	0,00
5.1.1.3.2	wolnymi środkami, o których mowa w art. 217 ust. 2 pkt 6 ustawy	0,00	0,00	0,00	0,00	0,00
5.1.1.3.3	innymi środkami	0,00	0,00	0,00	0,00	0,00
5.1.1.4	kwota przypadających na dany rok kwot pozostałych ustawowych wyłączeń z limitu spłaty zobowiązań	0,00	0,00	0,00	0,00	0,00
5.2	Inne rozchody niezwiązane ze spłatą długu	0,00	0,00	0,00	0,00	0,00
<b>6</b>	<b>Kwota długu, w tym:</b>	<b>10 450 000,00</b>	<b>7 100 000,00</b>	<b>4 050 000,00</b>	<b>700 000,00</b>	<b>0,00</b>
6.1	kwota długu, którego planowana spłata dokona się z wydatków	0,00	0,00	0,00	0,00	0,00
<b>7</b>	<b>Relacja zrównoważenia wydatków bieżących, o której mowa w art. 242 ustawy</b>	<b>x</b>	<b>x</b>	<b>x</b>	<b>x</b>	<b>x</b>
7.1	Różnica między dochodami bieżącymi a wydatkami bieżącymi	11 408 924,00	11 274 118,00	10 986 094,00	10 581 341,00	10 134 153,00
7.2	Różnica między dochodami bieżącymi, skorygowanymi o środki a wydatkami bieżącymi	11 408 924,00	11 274 118,00	10 986 094,00	10 581 341,00	10 134 153,00
<b>8</b>	<b>Wskaźnik spłaty zobowiązań</b>	<b>x</b>	<b>x</b>	<b>x</b>	<b>x</b>	<b>x</b>
8.1	Relacja określona po lewej stronie nierówności we wzorze, o którym mowa w art. 243 ust. 1 ustawy (po uwzględnieniu zobowiązań związku współtworzonego przez jednostkę samorządu terytorialnego oraz po uwzględnieniu ustawowych wyłączeń przypadających na dany rok)	3,20%	3,07%	2,71%	2,85%	0,58%
8.1_vROD_2020	8.1_vROD_2020	3,20%	3,07%	2,71%	2,85%	0,58%
8.1_vROD_2026	8.1_vROD_2026	3,20%	3,07%	2,71%	2,85%	0,58%
8.1_vROD_2023	8.1_vROD_2023	0,00%	0,00%	0,00%	0,00%	0,00%
8.2	Relacja określona po prawej stronie nierówności we wzorze, o którym mowa w art. 243 ust. 1 ustawy, ustalona dla danego roku (wskaźnik jednoroczny)	10,35%	9,95%	9,46%	8,88%	8,29%
8.2_v2020	8.2_v2020	0,00%	0,00%	0,00%	0,00%	0,00%
8.2_v2026	8.2_v2026	10,35%	9,95%	9,46%	8,88%	8,29%
8.3	Dopuszczalny limit spłaty zobowiązań określony po prawej stronie nierówności we wzorze, o którym mowa w art. 243 ustawy, po uwzględnieniu ustawowych wyłączeń, obliczony w oparciu o plan 3 kwartału roku poprzedzającego pierwszy rok prognozy (wskaźnik ustalony w oparciu o średnią arytmetyczną z poprzednich lat)	10,79%	10,74%	10,63%	10,42%	10,14%
8.3.1	Dopuszczalny limit spłaty zobowiązań określony po prawej stronie nierówności we wzorze, o którym mowa w art. 243 ustawy, po uwzględnieniu ustawowych wyłączeń, obliczony w oparciu o wykonanie roku poprzedzającego pierwszy rok prognozy (wskaźnik ustalony w oparciu o średnią arytmetyczną z poprzednich lat)	10,79%	10,74%	10,63%	10,42%	10,14%
8.4	Informacja o spełnieniu wskaźnika spłaty zobowiązań określonego w art. 243 ustawy, po uwzględnieniu zobowiązań związku współtworzonego przez jednostkę samorządu terytorialnego oraz po uwzględnieniu ustawowych wyłączeń, obliczonego w oparciu o plan 3 kwartałów roku poprzedzającego rok budżetowy	Spełniona	Spełniona	Spełniona	Spełniona	Spełniona
8.4.1	Informacja o spełnieniu wskaźnika spłaty zobowiązań określonego w art. 243 ustawy, po uwzględnieniu zobowiązań związku współtworzonego przez jednostkę samorządu terytorialnego oraz po uwzględnieniu ustawowych wyłączeń, obliczonego w oparciu o wykonanie roku poprzedzającego rok budżetowy	Spełniona	Spełniona	Spełniona	Spełniona	Spełniona
art15zoc_ZD	Relacja kwoty długu do dochodów ogółem	0,00%	0,00%	0,00%	0,00%	0,00%

Lp.	Wyszczególnienie	2036	2037	2038	2039	2040
art15zoc_8.1_RC	Relacja określona po lewej stronie nierówności we wzorze, o którym mowa w art. 243 ust. 1 ustawy (po uwzględnieniu zobowiązań związku współtworzonego przez jednostkę samorządu terytorialnego oraz po uwzględnieniu ustawowych wyłączeń <b>bez art. 15zob ust. 1</b> przypadających na dany rok)	0,00%	0,00%	0,00%	0,00%	0,00%
art15zoc_8.4	Informacja o spełnieniu wskaźnika spłaty zobowiązań określonego w art. 243 ustawy, po uwzględnieniu zobowiązań związku współtworzonego przez jednostkę samorządu terytorialnego oraz po uwzględnieniu ustawowych wyłączeń <b>bez art. 15zob ust. 1</b> , obliczonego w oparciu o plan 3 kwartałów roku poprzedzającego rok budżetowy	Spełniona	Spełniona	Spełniona	Spełniona	Spełniona
art15zoc_8.4.1	Informacja o spełnieniu wskaźnika spłaty zobowiązań określonego w art. 243 ustawy, po uwzględnieniu zobowiązań związku współtworzonego przez jednostkę samorządu terytorialnego oraz po uwzględnieniu ustawowych wyłączeń <b>bez art. 15zob ust. 1</b> , obliczonego w oparciu o wykonanie roku poprzedzającego rok budżetowy	Spełniona	Spełniona	Spełniona	Spełniona	Spełniona
art7_1	Relacja łącznej kwoty długu do dochodów ogółem, pomniejszonych o planowane kwoty dotacji i środki o podobnym charakterze oraz powiększone o przychody z tytułów określonych w art. 217 ust. 2 pkt 4-8, nieprzeznaczone na sfinansowanie deficytu budżetowego (art. 7 ust. 1 ustawy Dz.U.2022.1964)	0,00%	0,00%	0,00%	0,00%	0,00%
<b>9</b>	<b>Finansowanie programów, projektów lub zadań realizowanych z udziałem środków, o których mowa w art. 5 ust. 1 pkt 2 i 3 ustawy</b>	<b>x</b>	<b>x</b>	<b>x</b>	<b>x</b>	<b>x</b>
9.1	Dochody bieżące na programy, projekty lub zadania finansowane z udziałem środków, o których mowa w art. 5 ust. 1 pkt 2 i 3 ustawy	0,00	0,00	0,00	0,00	0,00
9.1.1	Dotacje i środki o charakterze bieżącym na realizację programu, projektu lub zadania finansowanego z udziałem środków, o których mowa w art. 5 ust. 1 pkt 2 ustawy, w tym:	0,00	0,00	0,00	0,00	0,00
9.1.1.1	środki określone w art. 5 ust. 1 pkt 2 ustawy	0,00	0,00	0,00	0,00	0,00
9.2	Dochody majątkowe na programy, projekty lub zadania finansowane z udziałem środków, o których mowa w art. 5 ust. 1 pkt 2 i 3 ustawy	0,00	0,00	0,00	0,00	0,00
9.2.1	Dochody majątkowe na programy, projekty lub zadania finansowane z udziałem środków, o których mowa w art. 5 ust. 1 pkt 2 ustawy, w tym:	0,00	0,00	0,00	0,00	0,00
9.2.1.1	środki określone w art. 5 ust. 1 pkt 2 ustawy	0,00	0,00	0,00	0,00	0,00
9.3	Wydatki bieżące na programy, projekty lub zadania finansowane z udziałem środków, o których mowa w art. 5 ust. 1 pkt 2 i 3 ustawy	0,00	0,00	0,00	0,00	0,00
9.3.1	Wydatki bieżące na programy, projekty lub zadania finansowane z udziałem środków, o których mowa w art. 5 ust. 1 pkt 2 ustawy, w tym:	0,00	0,00	0,00	0,00	0,00
9.3.1.1	finansowane środkami określonymi w art. 5 ust. 1 pkt 2 ustawy	0,00	0,00	0,00	0,00	0,00
9.4	Wydatki majątkowe na programy, projekty lub zadania finansowane z udziałem środków, o których mowa w art. 5 ust. 1 pkt 2 i 3 ustawy	0,00	0,00	0,00	0,00	0,00
9.4.1	Wydatki majątkowe na programy, projekty lub zadania finansowane z udziałem środków, o których mowa w art. 5 ust. 1 pkt 2 ustawy, w tym:	0,00	0,00	0,00	0,00	0,00
9.4.1.1	finansowane środkami określonymi w art. 5 ust. 1 pkt 2 ustawy	0,00	0,00	0,00	0,00	0,00
<b>10</b>	<b>Informacje uzupełniające o wybranych kategoriach finansowych</b>	<b>x</b>	<b>x</b>	<b>x</b>	<b>x</b>	<b>x</b>
10.1	Wydatki objęte limitem, o którym mowa w art. 226 ust. 3 pkt 4 ustawy, z tego:	0,00	0,00	0,00	0,00	0,00
10.1.1	bieżące	0,00	0,00	0,00	0,00	0,00
10.1.2	majątkowe	0,00	0,00	0,00	0,00	0,00
10.2	Wydatki bieżące na pokrycie ujemnego wyniku finansowego samodzielnego publicznego zakładu opieki zdrowotnej	0,00	0,00	0,00	0,00	0,00
10.3	Wydatki na spłatę zobowiązań przejmowanych w związku z likwidacją lub przekształceniem samodzielnego publicznego zakładu opieki zdrowotnej	0,00	0,00	0,00	0,00	0,00
10.4	Kwota zobowiązań związku współtworzonego przez jednostkę samorządu terytorialnego przypadających do spłaty w danym roku budżetowym, podlegająca doliczeniu zgodnie z art. 244 ustawy	0,00	0,00	0,00	0,00	0,00

Lp.	Wyszczególnienie	2036	2037	2038	2039	2040
10.5	Kwota zobowiązań wynikających z przejęcia przez jednostkę samorządu terytorialnego zobowiązań po likwidowanych i przekształcanych samorządowych osobach prawnych	0,00	0,00	0,00	0,00	0,00
10.6	Splaty, o których mowa w pkt. 5.1., wynikające wyłącznie z tytułu zobowiązań już zaciągniętych	2 150 000,00	2 150 000,00	1 850 000,00	1 800 000,00	0,00
10.7	Wydatki zmniejszające dług, w tym:	0,00	0,00	0,00	0,00	0,00
10.7.1	splata zobowiązań wymagalnych z lat poprzednich, innych niż w pkt 10.7.3.	0,00	0,00	0,00	0,00	0,00
10.7.2	splata zobowiązań zaliczanych do tytułu dłużnego – kredyt i pożyczka, w tym:	0,00	0,00	0,00	0,00	0,00
10.7.2.1	zobowiązań zaciągniętych po dniu 1 stycznia 2019 r., w tym:	0,00	0,00	0,00	0,00	0,00
10.7.2.1.1	dokonywana w formie wydatku bieżącego	0,00	0,00	0,00	0,00	0,00
10.7.3	wypłaty z tytułu wymagalnych poręczeń i gwarancji	0,00	0,00	0,00	0,00	0,00
10.8	Kwota wzrostu(+)/spadku(-) kwoty długu wynikająca z operacji niekasowych (m.in. umorzenia, różnice kursowe)	0,00	0,00	0,00	0,00	0,00
10.9	Wcześniejsza splata zobowiązań, wyłączona z limitu splaty zobowiązań, dokonywana w formie wydatków budżetowych	0,00	0,00	0,00	0,00	0,00
10.10	Wykup papierów wartościowych, splaty rat kredytów i pożyczek wraz z należnymi odsetkami i dyskontem, odpowiednio emitowanych lub zaciągniętych do równowartości kwoty ubytku w wykonanych dochodach jednostki samorządu terytorialnego będącego skutkiem wystąpienia COVID-19	0,00	0,00	0,00	0,00	0,00
10.11	Wydatki bieżące podlegające ustawowemu wyłączeniu z limitu splaty zobowiązań	0,00	0,00	0,00	0,00	0,00
<b>11</b>	<b>Dane dotyczące emitowanych obligacji przychodowych</b>	<b>x</b>	<b>x</b>	<b>x</b>	<b>x</b>	<b>x</b>
11.1	Środki z przedsięwzięcia gromadzone na rachunku bankowym, w tym:	0,00	0,00	0,00	0,00	0,00
11.1.1	środki na zaspokojenie roszczeń obligatariuszy	0,00	0,00	0,00	0,00	0,00
11.2	Wydatki bieżące z tytułu świadczenia emitenta należnego obligatariuszom, nieuwzględniane w limicie splaty zobowiązań	0,00	0,00	0,00	0,00	0,00
<b>12</b>	<b>Stopnie niezachowania relacji określonych w art. 242-244 w przypadku określonym w ... ustawy</b>	<b>x</b>	<b>x</b>	<b>x</b>	<b>x</b>	<b>x</b>
12.1	Stopień niezachowania relacji zrównoważenia wydatków bieżących, o której mowa w poz. 7.2.	0,00	0,00	0,00	0,00	0,00
12.2	Stopień niezachowania wskaźnika splaty zobowiązań, o którym mowa w poz. 8.4.	0,00%	0,00%	0,00%	0,00%	0,00%
12.3	Stopień niezachowania wskaźnika splaty zobowiązań, o którym mowa w poz. 8.4.1.	0,00%	0,00%	0,00%	0,00%	0,00%

## Wykaz przedsięwzięć do WPF

kwoty w zł

L.p.	Nazwa i cel	Jednostka odpowiedzialna lub koordynująca	Okres realizacji		Łączne nakłady finansowe	Limit 2023	Limit 2024	Limit 2025	Limit 2026	Limit zobowiązań
			Od	Do						
1	Wydatki na przedsięwzięcia-ogółem (1.1+1.2+1.3)				83 793 421,00	49 551 257,00	12 299 823,00	3 215 748,00	645 556,00	29 965 436,00
1.a	- wydatki bieżące				8 296 407,00	5 074 376,00	36 200,00	109 350,00	7 100,00	5 022 176,00
1.b	- wydatki majątkowe				75 497 014,00	44 476 881,00	12 263 623,00	3 106 398,00	638 456,00	24 943 260,00
1.1	Wydatki na programy, projekty lub zadania związane z programami realizowanymi z udziałem środków, o których mowa w art.5 ust.1 pkt 2 i 3 ustawy z dnia 27 sierpnia 2009.r. o finansach publicznych (Dz.U.Nr 157, poz.1240,z późn.zm.), z tego:				14 870 241,00	10 925 902,00	0,00	0,00	0,00	10 726 738,00
1.1.1	- wydatki bieżące				7 886 636,00	4 865 660,00	0,00	0,00	0,00	4 865 660,00
1.1.1.1	Rozwój usług opiekuńczych i specjalistycznych dla osób niesamodzielnych, seniorów, osób z niepełnosprawnościami oraz rodzin na terenie miasta Czersk (RPO) - rozwój usług społecznych	CENTRUM USŁUG SPOŁECZNYCH W CZERSKU	2021	2023	1 439 044,00	833 225,00	0,00	0,00	0,00	833 225,00
1.1.1.2	Utworzenie Klubu dziecięcego i żłobka w gminie Czersk (RPO) - zwiększenie zatrudnienia osób opiekujących się dziećmi do lat 3	Urząd Miejski w Czersku	2021	2023	2 915 808,00	1 841 790,00	0,00	0,00	0,00	1 841 790,00
1.1.1.3	Przygoda Malucha (RPO) - utworzenie nowych miejsc przedszkolnych na terenie Gminy Czersk	Urząd Miejski w Czersku	2022	2023	2 693 935,00	1 751 681,00	0,00	0,00	0,00	1 751 681,00
1.1.1.5	Cyfrowa Gmina (EFRRR PO) - Polska Cyfrowa - Podniesienie jakości świadczonych usług poprzez przeprowadzenie szkoleń dla pracowników, zakup serwerów, wymianę sprzętu, który ułatwi pracę w realizacji cyfrowych usług publicznych przez gminne jednostki objęte projektem	Urząd Miejski w Czersku	2021	2023	434 568,00	35 683,00	0,00	0,00	0,00	35 683,00
1.1.1.6	Usługi społeczne w gminie Czersk (RPO) - Projekt ma na celu zwiększenie liczby trwałych miejsc świadczenia usług społecznych w gminie Czersk	Urząd Miejski w Czersku	2022	2023	403 281,00	403 281,00	0,00	0,00	0,00	403 281,00

1.1.2	- wydatki majątkowe				6 983 605,00	6 060 242,00	0,00	0,00	0,00	5 861 078,00
1.1.2.1	Pomorskie Szlaki Kajakowe - Szlakiem Zbrzycy i Brdy (RPO) - Promocja walorów turystycznych oraz szlaków wodnych na terenie gminy	Urząd Miejski w Czersku	2016	2023	846 851,00	829 631,00	0,00	0,00	0,00	780 431,00
1.1.2.2	Energia ze źródeł odnawialnych w gminach: Brusy, Chojnice, Czersk, Karsin i Konarzyny (RPO) - W ramach projektu zakłada się zakup i montaż paneli fotowoltaicznych i pomp ciepła w budynkach użyteczności publicznej.	Urząd Miejski w Czersku	2022	2023	1 008 623,00	500 000,00	0,00	0,00	0,00	500 000,00
1.1.2.3	Poprawa atrakcyjności turystycznej w Parku Borowiackim w Czersku (PO RYBY) - Projekt ma na celu rozwój infrastruktury rekreacyjnej w Gminie Czersk poprzez budowę dwóch boisk sportowych	Urząd Miejski w Czersku	2022	2023	383 168,00	271 765,00	0,00	0,00	0,00	204 238,00
1.1.2.4	Cyfrowa Gmina (EFRRR PO) - Polska Cyfrowa - Podniesienie jakości świadczonych usług poprzez przeprowadzenie szkoleń dla pracowników, zakup serwerów, wymianę sprzętu, który ułatwi pracę w realizacji cyfrowych usług publicznych przez gminne jednostki objęte projektem	Urząd Miejski w Czersku	2021	2023	213 554,00	82 437,00	0,00	0,00	0,00	0,00
1.1.2.5	Budowa drogi Gotelp - Pustki PROW - Poprawa stanu infrastruktury transportowej i wzmocnienie wsparcia lokalnego rozwoju obszarów wiejskich poprzez budowę drogi.	Urząd Miejski w Czersku	2022	2023	4 531 409,00	4 376 409,00	0,00	0,00	0,00	4 376 409,00
1.2	Wydatki na programy, projekty lub zadania związane z umowami partnerstwa publiczno-prywatnego, z tego:				0,00	0,00	0,00	0,00	0,00	0,00
1.2.1	- wydatki bieżące				0,00	0,00	0,00	0,00	0,00	0,00
1.2.2	- wydatki majątkowe				0,00	0,00	0,00	0,00	0,00	0,00
1.3	Wydatki na programy, projekty lub zadania pozostałe (inne niż wymienione w pkt 1.1 i 1.2), z tego				68 923 180,00	38 625 355,00	12 299 823,00	3 215 748,00	645 556,00	19 238 698,00
1.3.1	- wydatki bieżące				409 771,00	208 716,00	36 200,00	109 350,00	7 100,00	156 516,00

1.3.1.1	Prowadzenie punktu konsultacyjno-informacyjnego w ramach realizacji porozumienia programu „Czyste Powietrze”( NFOŚiGW) - Prowadzenie punktu konsultacyjno-informacyjnego w ramach realizacji porozumienia programu „Czyste Powietrze”	Urząd Miejski w Czersku	2021	2023	89 420,00	49 040,00	0,00	0,00	0,00	49 040,00
1.3.1.2	Monografia Miasta i Gminy Czersk - opracowanie Monografi Miasta i Gminy Czersk	Urząd Miejski w Czersku	2022	2026	280 351,00	119 676,00	36 200,00	109 350,00	7 100,00	107 476,00
1.3.1.3	Opracowanie Gminnego Programu Rewitalizacji - Zdiagnozowanie sytuacji społeczno-gospodarczej na terenie jednostek w Gminie Czersk oraz zidentyfikowanie obszarów zdegradowanych i opracowanie strategii wyprowadzenia ich ze stanu kryzysowego.	Urząd Miejski w Czersku	2022	2023	40 000,00	40 000,00	0,00	0,00	0,00	0,00
1.3.2	- wydatki majątkowe				68 513 409,00	38 416 639,00	12 263 623,00	3 106 398,00	638 456,00	19 082 182,00
1.3.2.1	Rozbudowa i przebudowa budynku remizy OSP w Złym Mieście - poprawa poziomu bezpieczeństwa i ochrony przed zagrożeniami mieszkańców	Urząd Miejski w Czersku	2021	2023	453 198,00	110 000,00	0,00	0,00	0,00	110 000,00
1.3.2.2	Budowa sieci wodociągowej i kanalizacyjnej na terenie gminy Czersk - etap I (FIL) - Ochrona środowiska poprzez zmniejszenie zagrożenia nieuporządkowanym pozbywaniem się nieczystości stałych.	Urząd Miejski w Czersku	2021	2023	2 769 991,00	1 456 526,00	0,00	0,00	0,00	245 669,00
1.3.2.3	Wykonanie dokumentacji projektowej budowy drogi Krzyż - Sienica - do drogi powiatowej Czersk - Brusy - Poprawa infrastruktury drogowej	Urząd Miejski w Czersku	2022	2023	97 785,00	97 785,00	0,00	0,00	0,00	0,00
1.3.2.4	Projekt budowy ośrodka zdrowia w Łęgu - Poprawa komfortu korzystania z usług medycznych	Urząd Miejski w Czersku	2022	2023	60 000,00	60 000,00	0,00	0,00	0,00	0,00
1.3.2.5	Projekt przebudowy Placu Józefa Ostrowskiego w Czersku - Poprawa atrakcyjności centrum miasta	Urząd Miejski w Czersku	2023	2024	100 000,00	0,00	100 000,00	0,00	0,00	100 000,00
1.3.2.6	Budowa budynków mieszkalnych przy ul. Długiej w Czersku - Wsparcie w tworzeniu lokali mieszkalnych	Urząd Miejski w Czersku	2021	2023	10 890 013,00	4 806 570,00	0,00	0,00	0,00	14 417,00

1.3.2.7	Budowa budynku komunalnego przy ul. Transportowców w Czersku - Wsparcie w tworzeniu lokali mieszkalnych	Urząd Miejski w Czersku	2021	2025	6 839 366,00	2 816 396,00	2 715 196,00	1 256 398,00	0,00	6 787 990,00
1.3.2.8	Wykonanie dokumentacji projektowej budowy sieci wodociągowej - kanalizacyjnej w ul. Grzybowej, Borowikowej, Kurkowej i Złotowej w Czersku - ochrona środowiska	Urząd Miejski w Czersku	2022	2023	24 420,00	24 420,00	0,00	0,00	0,00	0,00
1.3.2.9	Wykonanie dokumentacji projektowej budowy ul. Długiej w Czersku - poprawa infrastruktury drogowej	Urząd Miejski w Czersku	2022	2023	43 665,00	43 665,00	0,00	0,00	0,00	0,00
1.3.2.10	Inwestycja w kulturę poprzez modernizację budynków domów Kultury w Czersku i Rytlu, budowę muszli koncertowej i stworzenie nowoczesnej powierzchni wystawowej - Rządowy Fundusz Polski Ład: Program Inwestycji Strategicznych	Urząd Miejski w Czersku	2022	2023	12 603 601,00	11 277 166,00	0,00	0,00	0,00	48 318,00
1.3.2.11	Budowa ulic na OsiedluPistowskim w Czersku - poprawa infrastruktury drogowej	Urząd Miejski w Czersku	2022	2023	3 440 001,00	1 440 000,00	0,00	0,00	0,00	2 246,00
1.3.2.12	Budowa przedszkola w Łegu (RFPŁ) - (częściowo sfinansowany z RFIL - 1 200 000, Maluch+ - 1 147 584) - Wyrównanie szans edukacyjnych społeczności wiejskiej i wzbogacenie przestrzeni publicznej wsi Łąg.	Urząd Miejski w Czersku	2021	2024	10 450 691,00	5 967 584,00	4 467 000,00	0,00	0,00	319 760,00
1.3.2.13	Przebudowa ulic w Rytlu (część ul. Odrodzenia, część ul. 21 Lutego, część ul. Leśnej) - Rządowy Fundusz Polski Ład: Program Inwestycji Strategicznych - Poprawa infrastruktury drogowej	Urząd Miejski w Czersku	2022	2023	2 668 021,00	2 668 021,00	0,00	0,00	0,00	91 399,00

1.3.2.14	Modernizacja budynku administracyjnego przy ul. Tucholskiej - modernizacja siedziby Administracji Zasobów Komunalnych	ADMINISTRACJA ZASOBÓW KOMUNALNYCH W CZERSKU	2022	2023	275 600,00	73 000,00	0,00	0,00	0,00	73 000,00
1.3.2.15	Budowa kotłowni dla budynków komunalnych przy ul. Transportowców i Wojska Polskiego 6 w Czersku - zapewnienie źródła ciepła dla budynków komunalnych	Urząd Miejski w Czersku	2022	2023	161 500,00	20 000,00	0,00	0,00	0,00	20 000,00
1.3.2.16	Przebudowa ulic w Czersku (ul. Ogrodowa, część ul. Pomorskiej, część ul. Podleśnej, rejon skrzyżowania ul. Browarowej i Al. 1000-lecia - Rządowy Fundusz Polski Ład Program Inwestycji Strategicznych - Kompleksowa modernizacja dróg wpłynie pozytywnie na bezpieczeństwo i podniesienie standardu życia mieszkańców.	Urząd Miejski w Czersku	2022	2023	3 326 423,00	3 133 991,00	0,00	0,00	0,00	0,00
1.3.2.17	Modernizacja boiska piłkarskiego oraz boisk Orlik na stadionie w Czersku - Projektowane boisko treningowe po modernizacji pozwoli na trening nieformalnych grup sportowych w warunkach odpowiadających realistycznej gry w zawodowej piłce nożnej - Program Sportowa Polska	Urząd Miejski w Czersku	2022	2023	2 792 029,00	384 133,00	0,00	0,00	0,00	0,00
1.3.2.18	Poprawa jakości powietrza oraz zmniejszenie gazów cieplarnianych - Program "Ciepłe Mieszkanie" - Poprawa jakości powietrza oraz zmniejszenie emisji pyłów oraz gazów cieplarnianych poprzez wymianę źródeł ciepła i poprawę efektywności energetycznej w lokalach mieszkalnych znajdujących się w budynkach mieszkalnych wielorodzinnych.	Urząd Miejski w Czersku	2023	2025	3 825 000,00	1 482 500,00	1 492 500,00	850 000,00	0,00	3 825 000,00

1.3.2.19	Budowa i przebudowa ulic w Czersku, Łęgu i Rytlu (RzFRD) - poprawa infrastruktury drogowej	Urząd Miejski w Czersku	2023	2024	3 761 128,00	1 800 000,00	1 961 128,00	0,00	0,00	3 761 128,00
1.3.2.20	Rozbudowa drogi gminnej - ul. Długiej w Czersku wraz z budową kanalizacji deszczowej oraz budową oświetlenia drogowego (RzFRD) - poprawa infrastruktury drogowej	Urząd Miejski w Czersku	2023	2024	1 547 799,00	100 000,00	1 447 799,00	0,00	0,00	1 547 799,00
1.3.2.21	Utworzenie nowych miejsc żłobkowych w ramach programu Maluch+ 2022 -2029 (Rytel) - Zwiększenie liczby miejsc opieki nad dziećmi do lat trzech w Gminie Czersk	Urząd Miejski w Czersku	2023	2026	2 108 456,00	390 000,00	80 000,00	1 000 000,00	638 456,00	2 108 456,00
1.3.2.22	Opracowanie dokumentacji projektowej ścieżek rowerowych - Podniesienie standardu życia mieszkańców	Urząd Miejski w Czersku	2022	2023	158 610,00	158 610,00	0,00	0,00	0,00	27 000,00
1.3.2.23	Przebudowa układu drogowego w Czersku w rejonie Dworca PKP - dokumentacja - Poprawa infrastruktury drogowej	Urząd Miejski w Czersku	2022	2023	87 822,00	87 822,00	0,00	0,00	0,00	0,00
1.3.2.24	Budowa linii oświetlenia ulicznego - Poprawa bezpieczeństwa i komfortu życia mieszkańców	Urząd Miejski w Czersku	2022	2023	19 680,00	9 840,00	0,00	0,00	0,00	0,00
1.3.2.25	Rozbudowa oświetlenia w Parku Borowiackim w Czersku - Poprawa bezpieczeństwa i komfortu życia mieszkańców	Urząd Miejski w Czersku	2022	2023	8 610,00	8 610,00	0,00	0,00	0,00	0,00



*Projekt nr 3*

**UCHWAŁA Nr LVIII/.../23**

**RADY MIEJSKIEJ W CZERSKU**

z dnia 20 czerwca 2023 r.

**w sprawie oceny sytuacji ekonomiczno-finansowej Samodzielnego Publicznego Zakładu Opieki Zdrowotnej w Czersku**

Na podstawie art. 18 ust. 2 pkt 15 ustawy z dnia 8 marca 1990 r. o samorządzie gminnym (t. j. – Dz. U. z 2023 r., poz. 40 ze zm.), w związku z art. 53a ust. 4 ustawy z dnia 15 kwietnia 2011 r. o działalności leczniczej (t. j. – Dz. U. 2022 r., poz. 633 ze zm.) oraz art. 52 ust. 1 ustawy z dnia 29 września 1994 r. o rachunkowości (t. j. – Dz. U. z 2023 r., poz. 120 ze zm.)

**Rada Miejska uchwala, co następuje:**

**§ 1.**

Na podstawie raportu stanowiącego załącznik do uchwały pozytywnie ocenia się sytuację ekonomiczno-finansową Samodzielnego Publicznego Zakładu Opieki Zdrowotnej w Czersku.

**§ 2.**

Wykonanie uchwały powierza się Burmistrzowi.

**§ 3.**

Uchwała wchodzi w życie z dniem podjęcia i podlega ogłoszeniu w Biuletynie Informacji Publicznej.

Wnoszący:

Burmistrz

**Przemysław Biesek-Talewski**

Przewodniczący Rady

**Krzysztof Przytarski**

---

## UZASADNIENIE

Zgodnie z art. 53a ust. 4 ustawy z dnia 15 kwietnia 2011 r. o działalności leczniczej podmiot tworzący dokonuje oceny sytuacji ekonomiczno-finansowej zakładu, w oparciu o raport o sytuacji ekonomiczno-finansowej, sporządzany i przedłożony przez Dyrektora SPZOZ.

# **RAPORT O SYTUACJI EKONOMICZNO - FINANSOWEJ**

**Samodzielnego Publicznego Zakładu  
Opieki Zdrowotnej w Czersku  
za rok 2022**

**sporządzony na podstawie art. 53a ustawy  
z dnia 15 kwietnia 2011 r. o działalności leczniczej  
(t.j. Dz. U. 2023 poz. 991)**

## Spis treści

<b>1. Organizacja i zarządzanie</b> .....	3
1.1 Wybrane informacje o SP ZOZ Czersk.....	3
1.2 Przedmiot działalności .....	3
1.3 Struktura organizacyjna.....	3
1.4 Polityka kadrowa.....	4
<b>2. Działalność medyczna</b> .....	4
2.1 Realizacja zawartych umów .....	4
2.2 Opieka medyczna w SP ZOZ w Czersku dla uchodźców z Ukrainy .....	5
2.3 Realizacja świadczeń medycznych wykonanych w SP ZOZ w okresie od I-XII/2022 rok. ....	5
2.4 Programy profilaktyczne:.....	7
<b>3. Analiza sytuacji ekonomiczno-finansowej</b> .....	8
3.1 Sprawozdanie finansowe za 2022 rok .....	8
3.1.1 Rachunek zysków i strat (wariant porównawczy) za 2022 r. – załącznik nr 1.....	8
3.1.2 Bilans na dzień 31.12.2022 r. – załącznik nr 2.....	8
3.2 Wskaźniki ekonomiczno – finansowe za 2022 r. ....	8
<b>4. Prognoza sytuacji ekonomiczno-finansowej na lata 2023-2025.</b> .....	11
4.1 Opis przyjętych założeń do prognozy sytuacji ekonomiczno-finansowej.....	11
4.2 Rachunek zysków i strat (wariant porównawczy) prognoza na lata 2023 – 2025.....	12
– załącznik nr 3 .....	12
4.3 Bilans - prognoza na lata 2023-2025 – załącznik nr 4 .....	12
4.4 Analiza wskaźnikowa na lata 2023 – 2025: .....	12
<b>5. Plany dotyczące rozszerzenia lub ograniczenia działalności medycznej oraz poprawiające efektywność w latach 2023 – 2025</b> .....	14
<b>6. Inwestycje i istotne remonty do realizacji w latach 2023 – 2025</b> .....	15
<b>7. Podsumowanie</b> .....	15
7.1 Informacje o istotnych zdarzeniach mających wpływ na funkcjonowanie jednostki.....	15
7.2 Regulacje płacowe.....	16
7.2.1 Wzrost minimalnego wynagrodzenia.....	16
7.2.2 Wzrost wynagrodzenia pracowników działalności podstawowej w podmiotach leczniczych	16
7.3 Zmiany w POZ .....	16
7.4 Elektroniczna dokumentacja medyczna .....	17
7.5 Wymagania legislacyjne i płatnika świadczeń .....	18
7.6 Rynek konkurencyjny.....	18
7.7 Problemy kadrowe.....	18

## 1. Organizacja i zarządzanie

### 1.1 Wybrane informacje o SP ZOZ Czersk

Nazwa samodzielnego publicznego zakładu opieki zdrowotnej	<b>Samodzielny Publiczny Zakład Opieki Zdrowotnej w Czersku</b>
Siedziba	<b>ul. Królowej Jadwigi 4, 89-650 Czersk</b>
Adres	<b>ul. Królowej Jadwigi 4, 89-650 Czersk</b>
Numer telefonu	<b>52 398 4485</b>
Adres poczty elektronicznej	<b>przychodnia@zozczersk.pl</b>
Numer identyfikacyjny REGON	<b>092355763</b>
Numer w Krajowym Rejestrze Sądowym	<b>0000068047</b>
Data wpisu i numer rejestru podmiotów wykonujących działalność leczniczą	<b>1.12.1991/ nr Księgi 000000011474, Organ - 22</b>

### 1.2 Przedmiot działalności

Samodzielny Publiczny Zakład Opieki Zdrowotnej w Czersku z siedzibą w Czersku wraz z dwiema Filiami: Filia nr 1 Rytel, Filia nr 2 Łąg, zwany dalej SP ZOZ został powołany w celu wykonywania działalności leczniczej, polegającej na udzielaniu świadczeń zdrowotnych, w szczególności przez organizowanie i prowadzenie działalności leczniczej w rodzaju:

- podstawowa opieka zdrowotna,
- ambulatoryjne świadczenia specjalistyczne,
- rehabilitacja lecznicza,
- terapia uzależnień.

### 1.3 Struktura organizacyjna

SP ZOZ w swojej strukturze posiada:

- Rejestracje,
- Gabinety lekarzy POZ dla dorosłych,
- Gabinety lekarzy POZ dla dzieci,
- Gabinety profilaktyki zdrowotnej pomocy przedlekarskiej w szkołach,
- Gabinety zabiegowe,
- Punkty szczepień,
- Gabinety rehabilitacji leczniczej,
- Poradnię kardiologiczną,
- Poradnię psychologiczną dla dzieci,
- Poradnię leczenia uzależnień,
- Administrację,
- Księgowość,
- Dyrekcję.

## 1.4 Polityka kadrowa

Stan zatrudnienia na dzień 31.12.2022 r. w SP ZOZ w Czersku:

- na umowę o pracę: 33 osoby/30,95 etatów przeliczeniowych w tym:
  - lekarze - 1,00 etat;
  - obsługa medyczna - 21,25 etatu;
  - administracja - 5,20 etatu;
  - sprzątaczkę - 2,50 etatu;
  - pracownik gospodarczy - 1,00 etat;
- na umowę zlecenia:
  - 8 osób;
- lekarze kontraktowi:
  - 10 lekarzy – POZ;
  - 1 lekarz ( w ramach umowy nr WS.3037.1.2021 o udzielanie świadczeń opieki zdrowotnej - świadczenia z zakresu kardiologii);
  - 2 lekarzy – umowy na badania diagnostyczne USG;
- umowa z firmą na świadczenie usług medycznych z zakresu POZ realizowanych w Filii SP ZOZ w Łęgu (2 lekarzy);
- umowa z certyfikowanym specjalistą psychoterapii uzależnień.

## 2. Działalność medyczna

### 2.1 Realizacja zawartych umów

SP ZOZ prowadzi działalność medyczną w oparciu o umowy zawarte z NFZ, a także z Urzędem Miasta Czersk.

Wykaz umów na finansowanie świadczeń ze środków publicznych zawartych na dzień sporządzenia raportu:

### **Pomorski Oddział Wojewódzki Narodowego Funduszu Zdrowia z siedzibą w Gdańsku:**

**1. Umowa nr 11/000072/POZ/16/22** w rodzaju podstawowa opieka zdrowotna zawarta na czas nieokreślony:

- Świadczenia Lekarza POZ, Świadczenia Lekarza POZ – stany zachorowań – osoby uprawnione na podstawie przepisów o koordynacji (EKUZ, Certyfikat), Świadczenia Lekarza POZ udzielane w stanach nagłych zachorowań ubezpieczonym spoza OW oraz z terenu OW, ale spoza Gminy własnej i sąsiadujących i spoza listy zadeklarowanych pacjentów;
- Świadczenia Pielęgniarki Szkolnej, Świadczenia Pielęgniarki Szkolnej udzielane w ramach grupowej profilaktyki fluorkowej.

**2. Umowa nr 11/000072/POZ-NT/14/22** w rodzaju transport sanitarny w POZ

- Transport sanitarny.

**3. Umowa nr 11/000072/PSY/18/22** w rodzaju opieka psychiatryczna i leczenie uzależnień :

- Poradnia leczenia uzależnień - zawarta na okres 1.10.2018 – 31.12.2023;
- Ośrodek Środowiskowej Opieki Psychologicznej i Psychoterapeutycznej dla Dzieci i Młodzieży – I poziom referencyjny- zawarta na okres 08.02.2021 – 31.12.2023.

**Urząd Miejski w Czersku:**

**Umowa nr WS.3037.1.2022** o udzielenie świadczeń opieki zdrowotnej – świadczenia gwarantowane na rok 2022 : porada specjalistyczna – kardiologia oraz fizjoterapia ambulatoryjna z dnia 3.01.2022 r. o wartości 250 000,00 zł.

**2.2. Opieka medyczna w SP ZOZ w Czersku dla uchodźców z Ukrainy**

Została wprowadzona poleceniem dyrektora od dn. 25.02.2022 r.

Pierwsi pacjenci pojawili się w SP ZOZ w Czersku od dnia 04.03.2022 r.

Do dnia 31.12.2022 r. ze świadczeń lekarskich w SP ZOZ korzystało 182 pacjentów.

Korzystają ze świadczeń lekarzy pediatrów, lekarzy rodzinnych, gabinetu zabiegowego, punktu szczepień.

Ze świadczeń finansowanych przez Urząd Miejski w Czersku skorzystała 1 osoba – fizykoterapia.

Szczepienia przeciw Covid-19 przyjęło 7 osób.

Ponadto od 01.07.2022 r. zatrudnienie uzyskała 1 lekarka z Ukrainy na stanowisku lekarza rodzinnego. SP ZOZ finansował w/w lekarkę koszt wynajmu mieszkania

w wysokości 1600 zł. miesięcznie, począwszy od dnia 04.06.2022 r. do 31.03.2022 r.

Wszystkie świadczenia wykonywane dla pacjentów z Ukrainy są zgodne z rozporządzeniami Ministerstwa Zdrowia i z zarządzeniami Narodowego Funduszu Zdrowia.

Wszelkie inicjatywy zdrowotne i urzędowe dedykowane dla Uchodźców z Ukrainy są zamieszczane i publikowane w mediach społecznościowych, na stronie internetowej, jak również w Przychodni i WOZ w Łęgu i w Rytlu w języku ukraińskim.

**2.3. Realizacja świadczeń medycznych wykonanych w SP ZOZ w okresie od I-XII/2022 rok.**

Do SP ZOZ w Czersku na liście aktywnej z 31.12.2022 r. było zadeklarowanych **14 626** pacjentów, w tym:

Czersk – **9.953**;

Łąg – **2.019**;

Rytel – **2.654**.

Na podstawie art. 9b ust. 3 i 4 ustawy z dnia 27 sierpnia 2004 roku o świadczeniach opieki zdrowotnej finansowanych ze środków publicznych (t.j. D. U. z 2022 r., poz. 2561 ze zm.) sfinansowano dla mieszkańców gminy Czersk świadczenia gwarantowane w zakresie rehabilitacji i kardiologii.

Świadczenia zdrowotne – porównanie 2020, 2021, 2022 r.

Rodzaj świadczenia	2020	2021	2022
<b>Rehabilitacja</b>			
Zabiegi:	23.548	27.847	26.604
Osoby:	714	899	853
<b>Kardiologia</b>	443	581	442
wizyty pierwszorazowe:	148	208	177
Konsultacje lekarskie:	295	373	265
EKG	148	208	177
Spirometria	135	0	0
Echo serca	130	143	134
Holter EKG	71	57	3
Holter RR	32	41	50
Próba wysiłkowa	27	24	0

Czas oczekiwania na wizytę do kardiologa – 4-5 miesięcy; „PILNE” na kolejnej wizycie – wizyty średnio 1 x w miesiącu.

Zapisy na rehabilitację w styczniu, po Uchwale UM Czerska dotyczącej finansowania zabiegów. W każdym miesiącu były zabezpieczone 3 miejsca na cito – rehabilitacja po świeżych złamaniach.

Składanie zamówień na leki „stałe” – osobiście lub e-mailem – czas oczekiwania 0 do 2 dni.

Wizyty do lekarza rodzinnego lub pediatry – realizowane na bieżąco przy rejestracji w godzinach porannych, w późniejszych w zależności od wolnych miejsc lub pilności zachorowania. Najpóźniej w dniu kolejnym.

W okresie od 3.01.2022 r. do 31.12.2022 r. wykonano następującą ilość świadczeń:

1. Wizyty osobiste w miejscu udzielania świadczeń – 38.417
2. Teleporady – 11.156;
3. Porady recepturowe – 11.991;
4. Bilanse zdrowia – 951;
5. Wizyty domowe – 240;
6. USG jamy brzusznej – 1.147;
7. RTG – 1.923;
8. Badania laboratoryjne – 54.348;

Ilość udzielonych świadczeń w Poradni Leczenia Uzależnień (1.250):

- Sesja psychoterapii indywidualnej – 1.089;
- Sesja psychoterapii rodzinnej – 40;
- Wizyta diagnostyczna – 100;
- Wizyta terapeutyczna – 5;
- Porady lekarskie – 16.

Ilość udzielonych świadczeń w Ośrodku Środowiskowej Opieki Psychologicznej i Psychoterapeutycznej dla Dzieci i Młodzieży (2.224):

- Porada psychologiczna diagnostyczna – 326;
- Porada psychologiczna – 186;
- Sesja psychoterapii indywidualnej – 331;
- Sesja wsparcia psychospołecznego – 106;
- Wizyta środowiskowa instruktora terapii – 1.275.

Pielęgniarki medycyny szkolnej w 2022 roku miały pod opieką – 2 978 uczniów szkół Gminy Czersk.

W gabinecie pielęgniarki POZ – zabiegowym zrealizowano 5.757 zleceń lekarskich (pobrania materiału na badania diagnostyczne, iniekcje, ekg, holter RR, płukanie uszu, zmiany opatrunków...)

2.4. Programy profilaktyczne:

1. Program Profilaktyki Chorób Naczyń Mózgowych – dla pacjentów aktywnych zawodowo w wieku 40 - 65lat
2. Profilaktyka 40 Plus - zgłoszenia poprzez IKP – Indywidualne Konto Pacjenta lub pod numerem telefonu : 22 735 39 53;
3. Profilaktyka Chorób Układu Krążenia ( pacjenci z roczników: 1987, 1982, 1977, 1972, 1967);
4. KORDIAN – Profilaktyka miażdżycy tętnic i chorób serca szansą na wydłużenie aktywności zawodowej mieszkańców makroregionu północnego.

Świadczenia nie finansowane z NFZ – komercyjne:

1. Wybrane badania laboratoryjne;
2. Cytologia płynna i tradycyjna;
3. KTG – zapis dobrostanu płodu.

Zakupiliśmy fantomy do nauki Pierwszej Pomocy – zapraszamy pacjentów do korzystania z edukacji w tej dziedzinie.

W okresie od 01.09.2022 r. do 31.10.2022 r. trwała realizacja zadania „Remont kotłowni SP ZOZ w Czersku”, która została „odebrana” 09.11.2022 r.

### 3. Analiza sytuacji ekonomiczno-finansowej

#### 3.1 Sprawozdanie finansowe za 2022 rok

Aktualną sytuację finansową Samodzielnego Publicznego Zakładu Opieki Zdrowotnej w Czersku przedstawia sprawozdanie finansowe za rok 2022 oraz wykonanie planu finansowego za 2022 rok.

##### 3.1.1 Rachunek zysków i strat (wariant porównawczy) za 2022 r. – załącznik nr 1

Rachunek zysków i strat za rok obrotowy od 01 stycznia do 31 grudnia 2022 roku wykazał zysk netto w wysokości 127 840,34 zł. przy prognozowanym zysku netto 145 000,00 zł, na co złożyły się przede wszystkim niższe niż prognozowane przychody ze sprzedaży, dużo wyższe od zakładanych koszty.

##### 3.1.2 Bilans na dzień 31.12.2022 r. – załącznik nr 2

Bilans sporządzony na 31 grudnia 2022 roku, po stronie aktywów i pasywów zamyka się sumą 6 406 612,16 zł.

Zestawienie zmian w kapitale (funduszu) własnym za rok obrotowy od 01 stycznia do 31 grudnia 2022 roku wykazuje zwiększenie funduszu własnego o kwotę 100 000,00 zł.

#### 3.2 Wskaźniki ekonomiczno – finansowe za 2022 r.

Na podstawie informacji zawartych w sprawozdaniu finansowym za rok 2022 obliczono wskaźniki ekonomiczno – finansowe, o których mowa w art. 53 a ust. 5 ustawy z dnia 15 kwietnia 2011 r. o działalności leczniczej Przeanalizowano następujące wskaźniki; zyskowności, płynności, efektywności i zadłużenia. Wytoczne do oceny określa Rozporządzenie Ministra Zdrowia z dnia 12 kwietnia 2017 r. w sprawie wskaźników ekonomiczno – finansowych niezbędnych do sporządzenia analizy oraz prognozy sytuacji ekonomiczno – finansowej samodzielnych publicznych zakładów opieki zdrowotnej.

##### 1) Wskaźniki zyskowności.

WSKAŹNIK	FORMUŁA	Wartość	Ocena
wskaźnik	Wynik netto x 100%		
zyskowności netto (%)	Przychody netto ze sprzedaży produktów +przychody netto ze sprzedaży towarów i materiałów + pozostałe przychody operacyjne + przychody finansowe	1,88%	3
wskaźnik zyskowności	Wynik z działalności operacyjnej x 100%		
działalności operacyjnej (%)	Przychody netto ze sprzedaży produktów + przychody netto ze sprzedaży towarów i materiałów + pozostałe przychody operacyjne	1,88%	3

	Wynik netto x 100%		
wskaznik zyskowności aktywów (%)	średni stan aktywów, gdzie średni stan aktywów to suma aktywów razem na koniec poprzedniego roku obrotowego i aktywów razem na koniec bieżącego roku obrotowego podzielona przez 2	2,02%	4

Wskaźniki zyskowności w roku 2022 ukształtowały się na poziomie 10 punktów i świadczą o zdolności do generowania zysków, ekonomicznej efektywności podstawowej i pozostałej działalności jednostki oraz racjonalnym gospodarowaniu, gdzie przychody podmiotu przewyższają koszty.

### 2) Wskaźniki płynności.

WSKAŹNIK	FORMUŁA	Wartość	Ocena
wskaznik bieżącej płynności	Aktywa obrotowe – należności krótkoterminowe z tytułu dostaw i usług, o okresie spłaty powyżej 12 miesięcy – krótkoterminowe rozliczenia międzyokresowe (czynne)	4,38%	10
	Zobowiązania krótkoterminowe – zobowiązania z tytułu dostaw i usług, o okresie wymagalności powyżej 12 miesięcy + rezerwy na zobowiązania krótkoterminowe		
wskaznik szybkiej płynności	Aktywa obrotowe – należności krótkoterminowe z tytułu dostaw i usług, o okresie spłaty powyżej 12 miesięcy – krótkoterminowe rozliczenia międzyokresowe (czynne) - zapasy	4,38%	10
	Zobowiązania krótkoterminowe – zobowiązania z tytułu dostaw i usług, o okresie wymagalności powyżej 12 miesięcy + rezerwy na zobowiązania krótkoterminowe		

Wskaźniki bieżącej i szybkiej płynności określają zdolność podmiotu do terminowego regulowania zaciągniętych zobowiązań krótkoterminowych. W analizowanym okresie wskaźniki ukształtowały się na poziomie 20 punktów co świadczy o terminowym regulowaniu przez jednostkę zobowiązań krótkoterminowych.

### 3) Wskaźniki efektywności.

WSKAŹNIK	FORMUŁA	Wartość	Ocena
Wskaźnik rotacji	Średni stan należności z tytułu dostaw i usług x liczba dni w okresie (365)		
należności (w dniach)	Przychody netto ze sprzedaży produktów + przychody netto ze sprzedaży towarów i materiałów	21,78%	3

	gdzie średni stan należności z tytułu dostaw i usług to suma tych należności na koniec poprzedniego roku obrotowego i na koniec bieżącego roku obrotowego podzielona przez 2		
	Średni stan zobowiązań z tytułu dostaw i usług x liczba dni w okresie (365)	11,76%	7
wskaznik rotacji zobowiązań (w dniach)	Przychody netto ze sprzedaży produktów + przychody netto ze sprzedaży towarów i materiałów, gdzie średni stan zobowiązań z tytułu dostaw i usług to suma tych zobowiązań na koniec poprzedniego roku obrotowego i na koniec bieżącego roku obrotowego podzielona przez 2		

Wskaźnik efektywności – rotacji należności i zobowiązań ( w dniach ) mówi, że podmiot nie posiada problemów ze spłatą należności i regulowaniu swoich zobowiązań krótkoterminowych. Poziomy wskaźników efektywności wskazują na prawidłowe zarządzanie przepływami pieniężnymi – płynność finansową SPZOZ.

#### 4) Wskaźniki zadłużenia.

WSKAŹNIK	FORMUŁA	Wartość	Ocena
wskaznik zadłużenia aktywów (%)	$(\text{Zobowiązania długoterminowe} + \text{zobowiązania krótkoterminowe} + \text{rezerwy na zobowiązania}) \times 100\%$	6,13%	10
	Aktywa razem		
wskaznik wypłacalności	$\frac{\text{Zobowiązania długoterminowe} + \text{zobowiązania krótkoterminowe} + \text{rezerwy na zobowiązania}}{\text{Fundusz własny}}$	0,07%	10
	Fundusz własny		

Wskaźnik zadłużenia aktywów informuje jaki jest udział zobowiązań w finansowaniu aktywów. Maksymalna liczba punktów 10, świadczy o wiarygodności finansowej podmiotu. Wskaźnik wypłacalności określa wielkość funduszy obcych przypadających na jednostkę funduszu własnego. Maksymalna punktowa wartość wskaźnika w roku 2022 wskazuje na pełną zdolność regulowania przez podmiot zobowiązań.

#### Podsumowanie wyników oceny sytuacji ekonomiczno – finansowej.

GRUPA	FORMUŁA	Wartość wskaźnika	Ocena
Wskaźniki	Wskaźnik zyskowności netto	1,88%	3
	Wskaźnik zyskowności działalności	1,88%	3

zyskowności	operacyjnej		
	Wskaźnik zyskowności aktywów	2,02%	4
	<b>Razem</b>		<b>10</b>
Wskaźniki płynności	Wskaźniki bieżącej płynności	4,38%	10
	Wskaźnik szybkiej płynności	4,38%	10
	<b>Razem</b>		<b>20</b>
Wskaźnik efektywności	Wskaźnik rotacji należności	21,78%	3
	Wskaźnik rotacji zobowiązań	11,76%	7
	<b>Razem</b>		<b>10</b>
Wskaźniki zadłużenia	Wskaźnik zadłużenia aktywów	6,13%	10
	Wskaźnik wypłacalności	0,07%	10
	<b>Razem</b>		<b>20</b>
<b>Łączna wartość punktów</b>			<b>60</b>

Analizę wskaźnikową przeprowadzono na podstawie sprawozdania finansowego za 2022 rok. Z obliczonych ocen cząstkowych na podstawie wartości wskaźników wynika, że Samodzielny Publiczny Zakład Opieki Zdrowotnej w Czersku za rok 2022 osiągnął ocenę ogółem 60 punktów na 70 możliwych ( 85,71 % maksimum ). Jednocześnie 4 z 9 obliczanych wskaźników osiągnęły poziomy, dla których ocena była maksymalna. W przypadku pozostałych – dla których ocena nie była maksymalna – ich wartość znajdowała się na optymalnym poziomie.

Na podstawie powyższego należy uznać, że sytuacja finansowa Samodzielnego Publicznego Zakładu Opieki Zdrowotnej jest bardzo dobra i nie istnieje zagrożenie dla możliwości kontynuowania działalności podmiotu w następnych latach.

#### 4. Prognoza sytuacji ekonomiczno–finansowej na lata 2023 - 2025.

##### 4.1 Opis przyjętych założeń do prognozy sytuacji ekonomiczno-finansowej.

Przewidywaną sytuację finansową Samodzielnego Publicznego Zakładu Opieki Zdrowotnej w Czersku z uwzględnieniem analizy na podstawie wskaźników ekonomiczno – finansowych, o których mowa w art. 53a ust.5 ustawy z dnia 15 kwietnia 2011 r. o działalności leczniczej przedstawiono w formie tabel. Prognoza przychodów na 2023 rok i lata następne została oparta na planie finansowym zasadniczo wynikającym z umów, z NFZ, Gminą oraz medycznymi i niemedyicznymi świadczeniami komercyjnymi. Wysokość kontraktów oraz ich poziom realizacji ma bezpośredni wpływ na kondycję finansową podmiotu. W prognozie założono, że wartość kontraktu na drugie półrocze będzie na poziomie analogicznym do pierwszego półrocza, a do końca roku zakres rzeczowy świadczeń wynikających z umów zostanie zrealizowany zarówno w umowach ryczałtowych oraz umowach odrębnie finansowanych, rozliczanych wg wykonanych świadczeń. W prognozach na kolejne trzy lata obrotowe założono utrzymanie stabilności ekonomiczno – finansowej.

Podmiot nie zamierza ograniczać zakresu realizowania świadczeń, jednak ze względu na aktualną sytuację gospodarczą w Polsce i na świecie sytuacja jest nieprzewidywalna. Wojna ma negatywny wpływ na gospodarkę, rosnący poziom inflacji przekłada się na wyższe koszty jednostki, które nie są waloryzowane przez płatnika – NFZ. Stan ten będzie miał istotny wpływ na sytuację Przychodni w latach kolejnych. Niezależnie od sytuacji finansowej jednostki, podmiot leczniczy jest zobowiązany realizować ustawowy wzrost wynagrodzeń pracowników wykonujących zawody medyczne oraz pozostałych pracowników w zakresie nałożonym przez obowiązujące przepisy prawa. Sektor prywatny wpływa również na oczekiwania finansowe lekarzy, których coraz trudniej jest pozyskać.

Na lata 2023 - 2025 przyjęto ostrożny wzrost przychodów z NFZ oraz sprzedaży świadczeń zdrowotnych innym podmiotom na poziomie wskaźnika wzrostu wynagrodzeń tj. 8,1 % dla roku 2024 i 6,5 % dla roku 2025 ( zgodnie z Raportem Narodowego Banku Polskiego o inflacji z marca 2023r. dla roku 2024 i 3,5 % dla roku 2025 ( zgodnie z Raportem NBP ). Przychody z tytułu realizacji projektów unijnych założono na zasadach opisanych dla przychodów ze sprzedaży świadczeń zdrowotnych innym podmiotom niż NFZ tj. wzrost w kolejnych latach na poziomie zakładanej inflacji. Dla przychodów ze sprzedaży świadczeń zdrowotnych innym podmiotom przyjęto wzrost na poziomie zakładanej inflacji. Wzrost wynagrodzeń przyjęto na poziomie wskaźnika dynamiki wynagrodzeń ( zgodnie z Raportem NBP ) tj. 8,1 % dla roku 2024 i 6,5 % dla roku 2025. Dla zużycia materiałów( medycznych i niemedycechnych )przyjęto wzrost na poziomie uśrednionego wskaźnika dynamiki wynagrodzeń i wskaźnika zakładanej inflacji ( zgodnie z Raportem NBP ) tj. 6,9 % dla roku 2024 i 5 % dla roku 2025. Do usług obcych ( medycznych i niemedycechnych ) przyjęto wzrost na poziomie wskaźnika dynamiki wynagrodzeń ( zgodnie z Raportem NBP ) tj. 8,1 % dla roku 2024 i 6,5 % dla roku 2025. Dla pozostałych kosztów założono wzrost na poziomie zakładanej inflacji ( zgodnie z Raportem NBP ) tj. 5.7 % dla roku 2024 i 3,5 % dla roku 2025. Zgodnie z przyjętymi założeniami w kolejnych latach zakładane jest osiągnięcie dodatniego wyniku finansowego, pozwalającego na uzyskanie wskaźników płynności, efektywności, zadłużenia i zyskowości na dobrym, dotychczasowym poziomie.

4.2 Rachunek zysków i strat (wariant porównawczy) prognoza na lata 2023 – 2025  
– załącznik nr 3

4.3 Bilans - prognoza na lata 2023 - 2025 – załącznik nr 4

4.4 Analiza wskaźnikowa na lata 2023 – 2025:

1) Wskaźniki zyskowości.

Wskaźniki zyskowości	WARTOŚĆ WSKAŹNIKA		
	2023 r.	2024 r.	2025 r.
wskaźnik zyskowości netto (%)	1,02%	1,29%	1,49%
wskaźnik zyskowości działalności operacyjnej (%)	1,02%	1,30%	1,50%

wskaźnik zyskowności aktywów (%)	1,15%	1,59%	1,93%
----------------------------------	-------	-------	-------

2) Wskaźniki płynności.

Wskaźniki płynności	WARTOŚĆ WSKAŹNIKA		
	2023 r.	2024 r.	2025 r.
wskaźnik bieżącej płynności	3,83%	3,89%	3,78%
wskaźnik szybkiej płynności	3,83%	3,89%	3,78%

3) Wskaźniki efektywności.

Wskaźniki efektywności	WARTOŚĆ WSKAŹNIKA		
	2023 r.	2024 r.	2025 r.
wskaźnik rotacji należności (w dniach)	28,75%	28,89%	28,37%
wskaźnik rotacji zobowiązań (w dniach)	14,08%	14,15%	13,89%

4) Wskaźniki zadłużenia.

Wskaźniki zadłużenia	WARTOŚĆ WSKAŹNIKA		
	2023 r.	2024 r.	2025 r.
wskaźnik zadłużenia aktywów (%)	7,14%	7,49%	7,73%
wskaźnik wypłacalności	0,08%	0,09%	0,09%

**Tabela punktów ogółem za lata 2023 - 2025**

Wskaźnik	2023	2024	2025
Wskaźnik zyskowności netto (%)	3	3	3
Wskaźnik zyskowności działalności operacyjnej (%)	3	3	3
Wskaźnik zyskowności aktywów (%)	3	3	3
Wskaźnik bieżącej płynności	10	10	10
Wskaźnik szybkiej płynności	10	10	10
Wskaźnik rotacji należności ( w dniach)	10	10	10
Wskaźnik rotacji zobowiązań ( w dniach)	10	10	10
Wskaźnik zadłużenia aktywów (%)	10	10	10

Wskaźnik wypłacalności	10	10	10
<b>Razem</b>	<b>59</b>	<b>59</b>	<b>59</b>

## **5. Plany dotyczące rozszerzenia lub ograniczenia działalności medycznej oraz poprawiające efektywność w latach 2023 – 2025**

Obecna sytuacja znacznie utrudnia planowanie w zakresie rozszerzenia działalności i rozwoju placówki. Negatywny wpływ na planowanie ma trwająca wojna w Ukrainie, wzrost kosztów energii i usług, podniesienie płacy minimalnej oraz brak jakichkolwiek perspektyw i nieznajomość przyszłych czasookresów pod względem epidemiologicznym, a przede wszystkim brak informacji dotyczących wysokości finansowania świadczeń zdrowotnych na kolejne lata. Z pandemią „polubiliśmy się” na tyle, żeby nas nie paraliżowała i pozwalała działać dla dobra naszych pacjentów i mieszkańców Gminy Czersk.

Program „Profilaktyka 40 Plus”, który ruszył 1 lipca 2021 r. Jest odpowiedzią na zaniedbania w zakresie zdrowia znaczącej części polskiego społeczeństwa. Te zaniedbania uwidoczniły się ze szczególną mocą w czasie ponad dwóch lat epidemii w Polsce. Program skierowany jest do osób, które przekroczyły 40 lat. Żeby wziąć udział w programie i wykonać szereg badań diagnozujących stan swojego zdrowia trzeba wypełnić telefoniczną (22 735 39 53) lub internetową ankietę (IKP – Internetowe Konto Pacjenta). Po wypełnieniu ankiety, system informatyczny z automatu wystawia e-skierowanie na badania. Dotychczas z 20 milionów uprawnionych do badania Polaków skorzystało zaledwie 1,5 miliona.. Ministerstwo Zdrowia zdecydowało się przedłużyć do 31.12.2023 r. program, który przewidziany był do końca 2022 roku. W związku z faktem, że na 100 tys. osób, które wzięły udział w ankiecie podsumowującej i oceniającej program „Profilaktyka 40 Plus” aż ponad 26 proc. wskazała na potrzebę szerszej informacji oraz zachęty do udziału w programie ze strony lekarzy, Ministerstwo Zdrowia zdecydowało o większym zaangażowaniu Podstawowej Opieki Zdrowotnej.

**21 czerwca 2022 roku Ministerstwo Zdrowia ogłosiło reformę Podstawowej Opieki Zdrowotnej. Resort zdrowia chcąc usprawnić diagnostykę - dał lekarzom rodzinnym możliwość wystawiania skierowań na badania, których wykonanie do tej pory mogli zlecać jedynie lekarze specjaliści.**

Po pierwsze, nastąpiła zmiana filozofii finansowania POZ, czyli przesunięcie akcentów z finansowania kapitacyjnego do płacenia za konkretne usługi (budżet powierzony). - Cały czas pozostaje stawka kapitacyjna, ale kolejne elementy, które będą dochodziły, będą już finansowane zgodnie z zasadą fee for service – wyjaśnił minister. - Te nowe płatności pojawiają się też na poziomie profilaktyki.

Od lipca 2022 roku poszerzony został zakres badań diagnostycznych zlecanych przez lekarzy POZ. Lekarze POZ mogą teraz skierować pacjentów m.in. na szybki test wykrywający antygen paciorkowca, badania na przeciwciała anty-CPP do rozpoznania reumatoidalnego zapalenia stawów i przeciwciała przeciwko wirusowi zapalenia wątroby typu C. Poszerzenie pakietu badań diagnostycznych ma skrócić czas oczekiwania pacjenta na diagnozę i przyspieszyć wdrożenie odpowiedniego leczenia. Minister Zdrowia zapowiedział również rozwój opieki koordynowanej, która ma usprawnić proces leczenia pacjentów przewlekle chorych. Chodzi o to, by pacjent mógł być prowadzony przez lekarza POZ, a nie jedynie

przez specjalistę. To rozwiązanie ma skrócić średni czas oczekiwania na wizytę u lekarza specjalisty.

Ponadto zamierzamy aktywnie prowadzić profilaktykę i szeroko pojętą edukację zdrowotną.

## **6. Inwestycje i istotne remonty do realizacji w latach 2023 – 2025**

Planowane inwestycje związane są z modernizacją placówki uwzględniającą dostosowanie dla osób niepełnosprawnych, spełnienie wymagań prawnych oraz zwiększenie potencjału rozwojowego placówki.

Obecnie trwa przygotowanie kompletnej dokumentacji projektowej koncepcji modernizacji i rozbudowy placówki. Dokumentacja przygotowywana była etapowo. W pierwszej kolejności przygotowano projekt i zgodę na remont i modernizację kotłowni, w dalszym terminie 2023 - 2024 na modernizację i rozbudowę Placówki. Zakres prac będzie uzależniony od posiadanych środków na inwestycje.

Remont kotłowni gazowej w lokalizacji Czersk został przeprowadzony w okresie od 01 września do 09 listopada 2022 r.

Ponadto we współpracy Urzędu Miejskiego w Czersku trwają prace nad dokumentacją projektową Wiejskiego Ośrodka Zdrowia w Łęgu.

## **7. Podsumowanie**

Podstawową działalnością samodzielnego publicznego zakładu opieki zdrowotnej jest działalność lecznicza polegająca na udzielaniu świadczeń zdrowotnych finansowanych ze środków publicznych. Samodzielny publiczny zakład opieki zdrowotnej nie jest jednostką co do zasady nastawioną na osiągnięcie zysku, natomiast wypracowane nadwyżki może przeznaczyć na rozwój placówki, modernizacje i remonty infrastruktury, zakup sprzętu i aparatury medycznej, technicznej oraz rozwój osobowy pracowników.

Zasadniczym celem działania podmiotu leczniczego realizującego usługi w całości finansowane lub dofinansowane ze środków NFZ jest zaspokajanie w sposób ciągły i trwały potrzeb obywateli w zakresie ochrony zdrowia w ramach gwarantowanych przez państwo świadczeń zdrowotnych. SP ZOZ udziela świadczeń zdrowotnych finansowanych ze środków publicznych ubezpieczonym oraz innym osobom uprawnionym do tych świadczeń na podstawie odrębnych przepisów nieodpłatnie, za częściową lub całkowitą odpłatnością. Opłaty za świadczenia zdrowotne udzielone odpłatnie, w sytuacjach, w których ustawa oraz przepisy odrębne dopuszczają taką odpłatność ustalone są w oparciu o rzeczywiste koszty związane z realizacją procedur medycznych.

### **7.1 Informacje o istotnych zdarzeniach mających wpływ na funkcjonowanie jednostki**

Rosnąca inflacja, tocząca się wojna w Ukrainie, fakty i mity dotyczące wirusa Covid-19 nie wpływają pozytywnie na tworzenie dalekosiężnych planów rozwoju Placówki.

Istotnym czynnikiem hamującym rozwój są dynamicznie zmieniające się wymagania prawne do już zawartych umów, które wymuszają zmiany w realizacji świadczeń praktycznie z dnia na dzień, co utrudnia funkcjonowanie i zarządzanie placówką.

Należy również wspomnieć o planowanych zmianach związanych z funkcjonowaniem systemu ochrony zdrowia i jego finansowaniem. Zmieniające się koncepcje funkcjonowania ochrony zdrowia rodzą niepokój i utrudniają proces decyzyjny związany z rozwojem placówki obarczając go dużym ryzykiem.

Jednak zdecydowanie najbardziej istotnym czynnikiem mającym wpływ na funkcjonowanie placówki, odczuwalnym w całej Polsce, jest ograniczenie dostępności kadr medycznych, w szczególności lekarskich oraz rosnące koszty zatrudnienia.

## 7.2 Regulacje płacowe

### 7.2.1 Wzrost minimalnego wynagrodzenia

Zgodnie z obowiązującą ustawą o minimalnym wynagrodzeniu za pracę, minimalne wynagrodzenie za pracę jest łącznym wynagrodzeniem pracownika za nominalny czas pracy w danym miesiącu. Poza wynagrodzeniem zasadniczym obejmuje także inne składniki wynagrodzenia i świadczenia pracownicze zaliczone przez Główny Urząd Statystyczny do wynagrodzeń osobowych, z wyłączeniem składników wymienionych w art. 6 ust. 5 ustawy. W roku 2021 minimalne wynagrodzenie wynosiło 2 800,00 bez dodatku za wysługę lat, w 2022 roku – 3 010,00. Sytuacja ta spowodowała konieczność znacznego wzrostu wynagrodzeń minimalnych bez zwiększenia źródła ich finansowania. Podwyżki płacy minimalnej w roku 2022 spowodowały konieczność kolejnych podwyżek.

### 7.2.2 Wzrost wynagrodzenia pracowników działalności podstawowej w podmiotach leczniczych

Zgodnie Ustawą z dnia 8 czerwca 2017 r. o sposobie ustalania najniższego wynagrodzenia zasadniczego pracowników wykonujących zawody medyczne zatrudnionych w podmiotach leczniczych (Dz. U. poz. 1473) oraz Ustawie z dnia 28 maja 2021 o zmianie ustawy o sposobie ustalania najniższego wynagrodzenia zasadniczego pracowników wykonujących zawody medyczne zatrudnionych w podmiotach leczniczych, minimalne wynagrodzenie zasadnicze pracowników działalności podstawowej będzie stanowiło iloczyn kwoty bazowej i współczynnika pracy określonego w załączniku do ustawy.

**Najwyższe wynagrodzenie zasadnicze będące minimalną płacą w ochronie zdrowia od 1 lipca 2022 roku wynosiło 8 210,67 zł brutto, najniższe zaś kształtowało się na poziomie 3 680,64 zł brutto. Oznacza to wzrost najniższego wynagrodzenia zasadniczego dla poszczególnych grup zawodowych w wysokości od 17 do 41 proc. Takiego wzrostu płac nie było nigdy w sektorze ochrony zdrowia.**

Nowe regulacje płacowe to efekt uchwalenia przez Sejm w dniu 26 maja 2022 r. ustawy o zmianie ustawy o sposobie ustalania najniższego wynagrodzenia zasadniczego niektórych pracowników zatrudnionych w podmiotach leczniczych oraz niektórych innych ustaw – w SP ZOZ w Czersku obowiązują od 01.07.2022 r.

## 7.3 Zmiany w POZ

Zgodnie z ustawą o POZ z dnia 27 października 2017 r. jest zmieniana organizacja pracy polegająca na koordynacji opieki zdrowotnej nad świadczeniobiorcą. W ramach opieki koordynowanej lekarz podstawowej opieki zdrowotnej współpracuje z lekarzami specjalistami, pielęgniarką POZ i dietetykiem. Zajmuje się profilaktyką, diagnozowaniem, leczeniem i edukacją pacjenta na temat wybranych chorób z dziedziny:

- kardiologii
- diabetologii
- endokrynologii
- pulmonologii.

SP ZOZ planuje rozpocząć koordynację z zakresu pulmonologii/alergologii od lipca 2023 roku.

Wszystkie świadczenia realizowane przez Zespół SP ZOZ w Czersku (Łąg, Rytel, Czersk) skierowane są na: dobro pacjenta, jego zdrowie i poszanowanie godności. Wykonywane są w oparciu o ciągle podnoszone kwalifikacje i poszerzaną wiedzę, zgodnie z komunikatami Ministerstwa Zdrowia, Narodowego Funduszu Zdrowia i Głównej Inspekcji Sanitarno-Epidemiologicznej.

#### 7.4 Elektroniczna dokumentacja medyczna

Na mocy **art. 13a** wydano **rozporządzenie Ministra Zdrowia z dnia 8 maja 2018 r. w sprawie rodzajów elektronicznej dokumentacji medycznej**. Na mocy tego rozporządzenia wskazano, że Elektroniczną Dokumentację Medyczną (oprócz e-recepty i e-skierowania) stanowią:

- informacja o rozpoznaniu choroby, problemu zdrowotnego lub urazu, wynikach przeprowadzonych badań, przyczynie odmowy przyjęcia do szpitala, udzielonych świadczeniach zdrowotnych oraz ewentualnych zaleceniach - w przypadku odmowy przyjęcia pacjenta do szpitala, o której mowa w przepisach wydanych na podstawie art. 30 ustawy z dnia 6 listopada 2008 r. o prawach pacjenta i Rzeczniku Praw Pacjenta;
- informacja dla lekarza kierującego świadczeniobiorcę do poradni specjalistycznej lub leczenia szpitalnego o rozpoznaniu, sposobie leczenia, rokowaniu, ordynowanych lekach, środkach spożywczych specjalnego przeznaczenia żywieniowego i wyrobach medycznych, w tym okresie ich stosowania i sposobie dawkowania oraz wyznaczonych wizytach kontrolnych, o której mowa w przepisach wydanych na podstawie art. 137 ust. 2 ustawy z dnia 27 sierpnia 2004 r. o świadczeniach opieki zdrowotnej finansowanych ze środków publicznych;
- karta informacyjna z leczenia szpitalnego, o której mowa w przepisach wydanych na podstawie art. 30 ustawy z dnia 6 listopada 2008 r. o prawach pacjenta i Rzeczniku Praw Pacjenta;
- wyniki badań laboratoryjnych wraz z opisem;
- opis badań diagnostycznych.

Przechowywanie tak dużej ilości danych wiąże się z rozbudowaniem serwerów. Obecny serwer nieprzerwanie działa od ponad 10 lat. Jest już technologicznie przestarzały i wymaga zwiększenia zasobów systemowych do prawidłowego działania. W związku z tym 31.01.2023 roku złożyliśmy wniosek do Ministerstwa Zdrowia o przyznanie Grantu w projekcie pn. „Wdrożenie e-usług w placówkach POZ i ich integracja z systemem e-zdrowia”, który został pozytywnie oceniony.

## 7.5 Wymagania legislacyjne i płatnika świadczeń

- Brak systemowych rozwiązań w ochronie zdrowia, ciągła niepewność odnośnie wprowadzanych reform i przekształceń dotyczących ochrony zdrowia w Polsce.
- Zmienność przepisów ogólnych, szczególnych oraz częsta ich rozbieżna interpretacja pomiędzy Ministerstwem Zdrowia, a Narodowym Funduszem Zdrowia.
- Zbyt niski poziom finansowania wydatków na ochronę zdrowia w Polsce, a co za tym idzie środków przeznaczanych przez NFZ na świadczenia zdrowotne,
- Brak ogłaszania nowych konkursów na świadczenia medyczne – na przykład z zakresu rehabilitacji. Umowy z NFZ są aktualizowane i aneksowane z aktualnymi świadczeniodawcami.

System ochrony zdrowia jest jednym z bardziej dynamicznych obszarów, a zmiany legislacyjne są na porządku dziennym. Placówka musi elastycznie dostosowywać się do wymagań, zmiany implementowane są praktycznie na bieżąco, co stwarza spore problemy organizacyjne, emocjonalne i często wiąże się nieplanowanymi wydatkami.

## 7.6 Rynek konkurencyjny

Placówka funkcjonuje na rynku konkurencyjnym, ponieważ jest to rynek otwarty. Podejmujemy wiele działań związanych z atrakcyjnością oferty poprzez wprowadzanie nowych programów zdrowotnych, wychodzenie naprzeciw pacjentom – wymazy w kierunku Covid-19 w Przechodni, WOZ w Łęgu i Rytle oraz w domu pacjentów, niemogących dotrzeć do przychodni. Bierzymy udział w organizowanych przez różne podmioty festynach i spotkaniach plenerowych prowadząc edukację zdrowotną oraz wykonując pomiary ciśnienia tętniczego, poziomu glukozy, pulsoksymetrię i BMI.

## 7.7 Problemy kadrowe

Sukcesywnie podejmowane są działania związane z pozyskaniem kadry medycznej zarówno lekarzy, psychologów, psychoterapeutów w celu zapewnienia ciągłości świadczeń.

Podpis jest prawidłowy

Dokument podpisany przez Aleksandra Stasińską  
Data: 2023.05.30 12:46:48 CEST

.....  
podpis i pieczętka kierownika zakładu

### Załączniki:

1. Rachunek zysków i strat za 2022 rok
2. Bilans na dzień 31.12.2022 roku
3. Rachunek zysków i strat - prognoza na lata 2023 – 2025
4. Bilans - prognoza na lata 2023 - 2025

## Rachunek zysków i strat

Lp.	Wyszczególnienie		2021	2022
	I	2	3	4
1	<b>A.</b>	<b>Przychody netto ze sprzedaży i zrównane z nimi, w tym:</b>	<b>6 748 263,79</b>	<b>6 684 999,52</b>
2		- od jednostek powiązanych		
3	I	Przychody netto ze sprzedaży produktów	6 748 263,79	6 684 999,52
4	II	Zmiana stanu produktów (zwiększenie - wartość dodatnia, zmniejszenie - wartość ujemna)	0,00	0,00
5	III	Koszt wytworzenia produktów na własne potrzeby jednostki	0,00	0,00
6	IV	Przychody netto ze sprzedaży towarów i materiałów	0,00	0,00
7	<b>B.</b>	<b>Koszty działalności operacyjnej</b>	<b>6 404 502,02</b>	<b>6 665 164,93</b>
8	I	Amortyzacja	191 273,32	173 709,83
9	II	Zużycie materiałów i energii	271 304,68	220 796,20
10	III	Usługi obce	2 267 309,26	3 460 391,38
11	IV	Podatki i opłaty, w tym:	13 766,20	21 769,29
12	IV.1	- podatek akcyzowy	0,00	0,00
13	V	Wynagrodzenia	2 201 877,37	2 294 269,30
14	VI	Ubezpieczenia społeczne i inne świadczenia, w tym:	442 920,31	455 050,25
15	VI.1	- emerytalne	0,00	0,00
16	VII	Pozostałe koszty rodzajowe	16 050,88	38 178,68
17	VIII	Wartość sprzedanych towarów i materiałów	0,00	0,00
18	<b>C.</b>	<b>Zysk (strata) ze sprzedaży (A-B)</b>	<b>343 761,77</b>	<b>19 834,59</b>
19	<b>D.</b>	<b>Pozostałe przychody operacyjne</b>	<b>126 357,27</b>	<b>109 106,25</b>
20	I	Zysk z tytułu rozchodu niefinansowych aktywów trwałych	0,00	0,00
21	II	Dotacje	31 276,83	7 866,91
22	III	Aktualizacja wartości aktywów niefinansowych	0,00	0,00
23	IV	Inne przychody operacyjne	95 080,44	101 239,34
24	<b>E.</b>	<b>Pozostałe koszty operacyjne</b>	<b>337,80</b>	<b>1 100,50</b>
25	I	Strata z tytułu rozchodu niefinansowych aktywów trwałych	0,00	0,00
26	II	Aktualizacja wartości aktywów niefinansowych	0,00	0,00
27	III	Inne koszty operacyjne	337,80	1 100,50
28	<b>F.</b>	<b>Zysk (strata) z działalności operacyjnej (C+D-E)</b>	<b>469 781,24</b>	<b>127 840,34</b>
29	<b>G.</b>	<b>Przychody finansowe</b>	<b>0,00</b>	<b>0,00</b>
30	I	Dywidendy i udziały w zyskach, w tym:	0,00	0,00
31	a)	a) od jednostek powiązanych, w tym:	0,00	0,00
32	-	- w których jednostka posiada zaangażowanie w kapitale	0,00	0,00
33	b)	b) od jednostek pozostałych, w tym:	0,00	0,00
34	-	- w których jednostka posiada zaangażowanie w kapitale	0,00	0,00
35	II	Odsetki, w tym:	0,00	0,00
36	-	- od jednostek powiązanych	0,00	0,00

37	III	Zysk z tytułu rozchodu aktywów finansowych, w tym:	0,00	0,00
38	-	- w jednostkach powiązanych	0,00	0,00
39	IV	Aktualizacja wartości aktywów finansowych		
40	V	Inne	0,00	0,00
41	<b>H.</b>	<b>Koszty finansowe</b>	<b>0,00</b>	<b>0,00</b>
42	I	Odsetki, w tym:	0,00	0,00
43	-	- od jednostek powiązanych	0,00	0,00
44	II	Strata z tytułu rozchodu aktywów finansowych, w tym:	0,00	0,00
45	-	- w jednostkach powiązanych	0,00	0,00
46	III	Aktualizacja wartości aktywów finansowych	0,00	0,00
47	IV	Inne	0,00	0,00
48	<b>I.</b>	<b>Zysk (strata) brutto (F+G-H)</b>	<b>469 781,24</b>	<b>127 840,34</b>
49	<b>J.</b>	<b>Podatek dochodowy</b>	<b>0,00</b>	<b>0,00</b>
50	<b>K.</b>	<b>Pozostałe obowiązkowe zmniejszenia zysku (zwiększenia straty)</b>	<b>0,00</b>	<b>0,00</b>
51	<b>L.</b>	<b>Zysk (strata) netto (I-J-K)</b>	<b>469 781,24</b>	<b>127 840,34</b>
52		Razem przychody	6 874 621,06	6 794 105,77
53		Razem koszty	6 404 839,82	6 666 265,43
54		<b>Wynik netto</b>	<b>469 781,24</b>	<b>127 840,34</b>

## Bilans

Lp.	Wyszczególnienie		2021	2022
	1	2	3	4
1	<b>A.</b>	<b>Aktywa trwale</b>	<b>4 528 458,69</b>	<b>4 685 126,64</b>
2	<b>I</b>	<b>Wartości niematerialne i prawne</b>	<b>4 059,00</b>	<b>1 353,00</b>
3		1.Koszty zakończonych prac rozwojowych	0,00	0,00
4		2.Wartość firmy	0,00	0,00
5		3.Inne wartości niematerialne i prawne	4 059,00	1 353,00
6		4.Zaliczki na wartości niematerialne i prawne	0,00	0,00
7	<b>II</b>	<b>Rzeczowe aktywa trwale</b>	<b>4 524 399,69</b>	<b>4 683 773,64</b>
8		<b>1.Środki trwale</b>	<b>4 465 974,69</b>	<b>4 629 799,64</b>
9		a) grunty (w tym prawo użytkowania wieczystego gruntu)	350 600,00	350 600,00
10		b) budynki, lokale, prawa do lokali i obiekty inżynierii lądowej i wodnej	3 827 160,68	4 029 720,94
11		c) urządzenia techniczne i maszyny	93 217,80	99 582,61
12		d) środki transportu	0,00	0,00
13		e) inne środki trwale	194 996,21	149 896,09
14		<b>2. Środki trwale w budowie</b>	<b>58 425,00</b>	<b>53 974,00</b>
15		<b>3. Zaliczki na środki trwale w budowie</b>	<b>0,00</b>	<b>0,00</b>
16	<b>III</b>	<b>Należności długoterminowe</b>	<b>0,00</b>	<b>0,00</b>
17		<b>1. Od jednostek powiązanych</b>	<b>0,00</b>	<b>0,00</b>
18		<b>2. Od pozostałych jednostek, w których jednostka posiada zaangażowanie w kapitale</b>	<b>0,00</b>	<b>0,00</b>
19		<b>3. Od pozostałych jednostek</b>	<b>0,00</b>	<b>0,00</b>
20	<b>IV</b>	<b>Inwestycje długoterminowe</b>	<b>0,00</b>	<b>0,00</b>
21		<b>1. Nieruchomości</b>	<b>0,00</b>	<b>0,00</b>
22		<b>2. Wartości niematerialne i prawne</b>	<b>0,00</b>	<b>0,00</b>
23		<b>3. Długoterminowe aktywa finansowe</b>	<b>0,00</b>	<b>0,00</b>
24		a) w jednostkach powiązanych	0,00	0,00
25		- udziały lub akcje	0,00	0,00
26		- inne papiery wartościowe	0,00	0,00
27		- udzielone pożyczki	0,00	0,00
28		- inne długoterminowe aktywa finansowe	0,00	0,00
29		b) w pozostałych jednostkach, w których jednostka posiada zaangażowanie w kapitale	0,00	0,00
30		- udziały lub akcje	0,00	0,00
31		- inne papiery wartościowe	0,00	0,00
32		- udzielone pożyczki	0,00	0,00
33		- inne długoterminowe aktywa finansowe	0,00	0,00
34		c) w pozostałych jednostkach	0,00	0,00
35		- udziały lub akcje	0,00	0,00
36		- inne papiery wartościowe	0,00	0,00
37		- udzielone pożyczki	0,00	0,00
38		- inne długoterminowe aktywa finansowe	0,00	0,00
39		<b>4. Inne inwestycje długoterminowe</b>	<b>0,00</b>	<b>0,00</b>
40	<b>V</b>	<b>Długoterminowe rozliczenia międzyokresowe</b>	<b>0,00</b>	<b>0,00</b>
41		<b>1. Aktywa z tytułu odroczonego podatku dochodowego</b>	<b>0,00</b>	<b>0,00</b>

42		<b>2. Inne rozliczenia międzyokresowe</b>	<b>0,00</b>	<b>0,00</b>
43	<b>B.</b>	<b>Aktywa obrotowe</b>	<b>1 727 408,35</b>	<b>1 721 485,52</b>
44	<b>I</b>	<b>Zapasy</b>	<b>0,00</b>	<b>0,00</b>
45		<b>1. Materiały</b>	<b>0,00</b>	<b>0,00</b>
46		<b>2. Półprodukty i produkty w toku</b>	<b>0,00</b>	<b>0,00</b>
47		<b>3. Produkty gotowe</b>	<b>0,00</b>	<b>0,00</b>
48		<b>4. Towary</b>	<b>0,00</b>	<b>0,00</b>
49		<b>5. Zaliczki na dostawy i usługi</b>	<b>0,00</b>	<b>0,00</b>
50	<b>II</b>	<b>Należności krótkoterminowe</b>	<b>386 285,05</b>	<b>612 486,05</b>
51		<b>1. Należności od jednostek powiązanych</b>	<b>0,00</b>	<b>0,00</b>
52		a) z tytułu dostaw i usług, o okresie spłaty:	0,00	0,00
53		- do 12 miesięcy	0,00	0,00
54		- powyżej 12 miesięcy	0,00	0,00
55		b) inne	0,00	0,00
56		<b>2. Należności od pozostałych jednostek, w których jednostka posiada zaangażowanie w kapitale</b>	<b>0,00</b>	<b>0,00</b>
57		a) z tytułu dostaw i usług, o okresie spłaty:	0,00	0,00
58		- do 12 miesięcy	0,00	0,00
59		- powyżej 12 miesięcy	0,00	0,00
60		b) inne	0,00	0,00
61		<b>3. Należności od pozostałych jednostek</b>	<b>386 285,05</b>	<b>612 486,05</b>
62		a) z tytułu dostaw i usług, o okresie spłaty:	279 593,37	518 238,59
63		- do 12 miesięcy	279 593,37	518 238,59
64		- powyżej 12 miesięcy	0,00	0,00
65		b) z tytułu podatków, dotacji, ceł, ubezpieczeń społecznych i zdrowotnych oraz innych tytułów publicznoprawnych	0,00	0,00
66		c) inne	106 691,68	94 247,46
67		d) dochodzone na drodze sądowej	0,00	0,00
68	<b>III</b>	<b>Inwestycje krótkoterminowe</b>	<b>1 341 123,30</b>	<b>1 108 999,47</b>
69		<b>1. Krótkoterminowe aktywa finansowe</b>	<b>1 341 123,30</b>	<b>1 108 999,47</b>
70		a) w jednostkach powiązanych	0,00	0,00
71		- udziały lub akcje	0,00	0,00
72		- inne papiery wartościowe	0,00	0,00
73		- udzielone pożyczki	0,00	0,00
74		- inne krótkoterminowe aktywa finansowe	0,00	0,00
75		b) w pozostałych jednostkach	0,00	0,00
76		- udziały lub akcje	0,00	0,00
77		- inne papiery wartościowe	0,00	0,00
78		- udzielone pożyczki	0,00	0,00
79		- inne krótkoterminowe aktywa finansowe	0,00	0,00
80		c) środki pieniężne i inne aktywa pieniężne	1 341 123,30	1 108 999,47
81		- środki pieniężne w kasie i na rachunkach	1 341 123,30	1 108 999,47
82		- inne środki pieniężne	0,00	0,00
83		- inne aktywa pieniężne	0,00	0,00
84		<b>2. Inne inwestycje krótkoterminowe</b>	<b>0,00</b>	<b>0,00</b>
85	<b>IV</b>	<b>Krótkoterminowe rozliczenia międzyokresowe</b>	<b>0,00</b>	<b>0,00</b>
86	<b>C.</b>	<b>Należne wpłaty na kapitał (fundusz) podstawowy</b>	<b>0,00</b>	<b>0,00</b>
87	<b>D.</b>	<b>Udziały (akcje) własne</b>	<b>0,00</b>	<b>0,00</b>
88		Aktywa razem	6 255 867,04	6 406 612,16
89	<b>A.</b>	<b>Kapitał (fundusz) własny</b>	<b>5 786 733,96</b>	<b>5 546 077,87</b>
90	<b>I</b>	<b>Kapitał (fundusz) podstawowy</b>	<b>4 395 731,67</b>	<b>4 395 731,67</b>
91	<b>II</b>	<b>Kapitał (fundusz) zapasowy, w tym:</b>	<b>628 187,16</b>	<b>728 187,16</b>

92		- nadwyżka wartości sprzedaży (wartości emisyjnej) nad wartością nominalną udziałów (akcji)	0,00	0,00
93	<b>III</b>	<b>Kapitał (fundusz) z aktualizacji wyceny, w tym:</b>	<b>0,00</b>	<b>0,00</b>
94		- z tytułu aktualizacji wartości godziwej	0,00	0,00
95	<b>IV</b>	<b>Pozostałe kapitały (fundusze) rezerwowe, w tym:</b>	<b>0,00</b>	<b>0,00</b>
96		- tworzone zgodnie z umową (statutem) spółki	0,00	0,00
97		- na udziały (akcje) własne	0,00	0,00
98	<b>V</b>	<b>Zysk (strata) z lat ubiegłych</b>	<b>293 033,89</b>	<b>294 318,70</b>
99	<b>VI</b>	<b>Zysk (strata) netto</b>	<b>469 781,24</b>	<b>127 840,34</b>
100	<b>VII</b>	<b>Odpisy z zysku netto w ciągu roku obrotowego (wielkość ujemna)</b>	<b>0,00</b>	<b>0,00</b>
101	<b>B.</b>	<b>Zobowiązania i rezerwy na zobowiązania</b>	<b>469 133,08</b>	<b>860 534,29</b>
102	<b>I</b>	<b>Rezerwy na zobowiązania</b>	<b>0,00</b>	<b>0,00</b>
103		<b>1. Rezerwa z tytułu odroczonego podatku dochodowego</b>	<b>0,00</b>	<b>0,00</b>
104		<b>2. Rezerwa na świadczenia emerytalne i podobne</b>	<b>0,00</b>	<b>0,00</b>
105		- długoterminowa	0,00	0,00
106		- krótkoterminowa	0,00	0,00
107		<b>3. Pozostałe rezerwy</b>	<b>0,00</b>	<b>0,00</b>
108		- długoterminowe	0,00	0,00
109		- krótkoterminowe	0,00	0,00
110	<b>II</b>	<b>Zobowiązania długoterminowe</b>	<b>0,00</b>	<b>0,00</b>
111		<b>1. Wobec jednostek powiązanych</b>	<b>0,00</b>	<b>0,00</b>
112		<b>2. Wobec pozostałych jednostek, w których jednostka posiada zaangażowanie w kapitale</b>	<b>0,00</b>	<b>0,00</b>
113		<b>3. Wobec pozostałych jednostek</b>	<b>0,00</b>	<b>0,00</b>
114		a) kredyty i pożyczki	0,00	0,00
115		b) z tytułu emisji dłużnych papierów wartościowych	0,00	0,00
116		c) inne zobowiązania finansowe	0,00	0,00
117		d) zobowiązania wekslowe	0,00	0,00
118		e) inne	0,00	0,00
119	<b>III</b>	<b>Zobowiązania krótkoterminowe</b>	<b>254 841,93</b>	<b>392 913,99</b>
120		<b>1. Zobowiązania wobec jednostek powiązanych</b>	<b>0,00</b>	<b>0,00</b>
121		a) z tytułu dostaw i usług, o okresie wymagalności:	0,00	0,00
122		- do 12 miesięcy	0,00	0,00
123		- powyżej 12 miesięcy	0,00	0,00
124		b) inne	0,00	0,00
125		<b>2. Zobowiązania wobec pozostałych jednostek, w których jednostka posiada zaangażowanie w kapitale</b>	<b>0,00</b>	<b>0,00</b>
126		a) z tytułu dostaw i usług, o okresie wymagalności:	0,00	0,00
127		- do 12 miesięcy	0,00	0,00
128		- powyżej 12 miesięcy	0,00	0,00
129		b) inne	0,00	0,00
130		<b>3. Zobowiązania wobec pozostałych jednostek</b>	<b>248 200,91</b>	<b>383 807,72</b>
131		a) kredyty i pożyczki	0,00	0,00
132		b) z tytułu emisji dłużnych papierów wartościowych	0,00	0,00
133		c) inne zobowiązania finansowe	0,00	0,00
134		d) z tytułu dostaw i usług, o okresie wymagalności:	176 877,08	253 753,78
135		- do 12 miesięcy	176 877,08	253 753,78
136		- powyżej 12 miesięcy	0,00	0,00
137		e) zaliczki otrzymane na dostawy i usługi	0,00	0,00
138		f) zobowiązania wekslowe	0,00	0,00
139		g) z tytułu podatków, ceł, ubezpieczeń społecznych i zdrowotnych oraz innych tytułów publicznoprawnych	0,00	90 940,20

140	h) z tytułu wynagrodzeń	0,00	0,00
141	i) inne	71 323,83	39 113,74
142	<b>4. Fundusze specjalne</b>	<b>6 641,02</b>	<b>9 106,27</b>
143	<b>IV Rozliczenia międzyokresowe</b>	<b>214 291,15</b>	<b>467 620,30</b>
144	<b>1. Ujemna wartość firmy</b>	<b>0,00</b>	<b>0,00</b>
145	<b>2. Inne rozliczenia międzyokresowe</b>	<b>214 291,15</b>	<b>467 620,30</b>
146	- długoterminowe	206 424,30	460 646,85
147	- krótkoterminowe	7 866,85	6 973,45
148	<b>Pasywa razem</b>	<b>6 255 867,04</b>	<b>6 406 612,16</b>
149	<b>Aktywa</b>	<b>6 255 867,04</b>	<b>6 406 612,16</b>
150	<b>Pasywa</b>	<b>6 255 867,04</b>	<b>6 406 612,16</b>

## Rachunek zysków i strat

Lp.	Wyszczególnienie		Prognoza		
			2023	2024	2025
	1	2	5	6	7
1	A.	<b>Przychody netto ze sprzedaży i zrównane z nimi, w tym:</b>	<b>6 970 000,00</b>	<b>7 534 570,00</b>	<b>8 024 317,00</b>
2		- od jednostek powiązanych	0,00	0,00	0,00
3	I	Przychody netto ze sprzedaży produktów	6 970 000,00	7 534 570,00	8 024 317,00
4	II	Zmiana stanu produktów (zwiększenie - wartość dodatnia, zmniejszenie - wartość ujemna)	0,00	0,00	0,00
5	III	Koszt wytworzenia produktów na własne potrzeby jednostki	0,00	0,00	0,00
6	IV	Przychody netto ze sprzedaży towarów i materiałów	0,00	0,00	0,00
7	B.	<b>Koszty działalności operacyjnej</b>	<b>7 012 461,00</b>	<b>7 556 253,00</b>	<b>8 027 611,00</b>
8	I	Amortyzacja	174 000,00	169 000,00	167 000,00
9	II	Zużycie materiałów i energii	250 000,00	267 250,00	280 612,00
10	III	Usługi obce	3 350 000,00	3 621 350,00	3 856 738,00
11	IV	Podatki i opłaty, w tym:	40 000,00	42 280,00	43 760,00
12	IV.1	- podatek akcyzowy	0,00	0,00	0,00
13	V	Wynagrodzenia	2 700 000,00	2 918 700,00	3 108 416,00
14	VI	Ubezpieczenia społeczne i inne świadczenia, w tym:	450 000,00	486 450,00	518 069,00
15	VI.1	- emerytalne	0,00	0,00	0,00
16	VII	Pozostałe koszty rodzajowe	48 461,00	51 223,00	53 016,00
17	VIII	Wartość sprzedanych towarów i materiałów	0,00	0,00	0,00
18	C.	<b>Zysk (strata) ze sprzedaży (A-B)</b>	<b>- 42 461,00</b>	<b>- 21 683,00</b>	<b>- 3 294,00</b>
19	D.	<b>Pozostałe przychody operacyjne</b>	<b>120 000,00</b>	<b>126 840,00</b>	<b>131 279,00</b>
20	I	Zysk z tytułu rozchodu niefinansowych aktywów trwałych	0,00	0,00	0,00
21	II	Dotacje	7 867,00	8 315,00	8 606,00
22	III	Aktualizacja wartości aktywów niefinansowych	0,00	0,00	0,00
23	IV	Inne przychody operacyjne	112 133,00	118 525,00	122 673,00
24	E.	<b>Pozostałe koszty operacyjne</b>	<b>5 000,00</b>	<b>5 285,00</b>	<b>5 470,00</b>
25	I	Strata z tytułu rozchodu niefinansowych aktywów trwałych	0,00	0,00	0,00
26	II	Aktualizacja wartości aktywów niefinansowych	0,00	0,00	0,00
27	III	Inne koszty operacyjne	5 000,00	5 285,00	5 470,00
28	F.	<b>Zysk (strata) z działalności operacyjnej (C+D-E)</b>	<b>72 539,00</b>	<b>99 872,00</b>	<b>122 515,00</b>
29	G.	<b>Przychody finansowe</b>	<b>1 000,00</b>	<b>0,00</b>	<b>0,00</b>
30	I	Dywidendy i udziały w zyskach, w tym:	0,00	0,00	0,00

31	a)	a) od jednostek powiązanych, w tym:	0,00	0,00	0,00
32	-	- w których jednostka posiada zaangażowanie w kapitale	0,00	0,00	0,00
33	b)	b) od jednostek pozostałych, w tym:	0,00	0,00	0,00
34	-	- w których jednostka posiada zaangażowanie w kapitale	0,00	0,00	0,00
35	II	Odsetki, w tym:	0,00	0,00	0,00
36	-	- od jednostek powiązanych	0,00	0,00	0,00
37	III	Zysk z tytułu rozchodu aktywów finansowych, w tym:	0,00	0,00	0,00
38	-	- w jednostkach powiązanych	0,00	0,00	0,00
39	IV	Aktualizacja wartości aktywów finansowych	0,00	0,00	0,00
40	V	Inne	1 000,00	0,00	0,00
41	<b>H.</b>	<b>Koszty finansowe</b>	<b>1 000,00</b>	<b>1 057,00</b>	<b>1 090,00</b>
42	I	Odsetki, w tym:	1 000,00	1 057,00	1 090,00
43	-	- od jednostek powiązanych	0,00	0,00	0,00
44	II	Strata z tytułu rozchodu aktywów finansowych, w tym:	0,00	0,00	0,00
45	-	- w jednostkach powiązanych	0,00	0,00	0,00
46	III	Aktualizacja wartości aktywów finansowych	0,00	0,00	0,00
47	IV	Inne	0,00	0,00	0,00
48	<b>I.</b>	<b>Zysk (strata) brutto (F+G-H)</b>	<b>72 539,00</b>	<b>98 815,00</b>	<b>121 425,00</b>
49	<b>J.</b>	<b>Podatek dochodowy</b>	<b>0,00</b>	<b>0,00</b>	<b>0,00</b>
50	<b>K.</b>	<b>Pozostałe obowiązkowe zmniejszenia zysku (zwiększenia straty)</b>	<b>0,00</b>	<b>0,00</b>	<b>0,00</b>
51	<b>L.</b>	<b>Zysk (strata) netto (I-J-K)</b>	<b>72 539,00</b>	<b>98 815,00</b>	<b>121 425,00</b>
52		<b>Razem przychody</b>	<b>7 091 000,00</b>	<b>7 661 410,00</b>	<b>8 155 596,00</b>
53		<b>Razem koszty</b>	<b>7 018 461,00</b>	<b>7 562 595,00</b>	<b>8 034 171,00</b>
54		<b>Wynik netto</b>	<b>72 539,00</b>	<b>98 815,00</b>	<b>121 425,00</b>

## Bilans

Lp.	Wyszczególnienie		Prognoza		
			2023	2024	2025
	1	2	5	6	7
1	A.	Aktywa trwałe	4 474 023,00	4 432 414,00	4 487 783,00
2	I	Wartości niematerialne i prawne	1 353,00	0,00	0,00
3		1.Koszty zakończonych prac rozwojowych	0,00	0,00	0,00
4		2.Wartość firmy	0,00	0,00	0,00
5		3.Inne wartości niematerialne i prawne	1 353,00	0,00	0,00
6		4.Zaliczki na wartości niematerialne i prawne	0,00	0,00	0,00
7	II	Rzeczowe aktywa trwałe	4 472 670,00	4 432 414,00	4 487 783,00
8		1.Środki trwałe	4 420 395,00	4 380 139,00	4 435 508,00
9		a) grunty (w tym prawo użytkowania wieczystego gruntu)	350 600,00	350 600,00	350 600,00
10		b) budynki, lokale, prawa do lokali i obiekty inżynierii lądowej i wodnej	3 920 840,00	3 811 960,00	3 903 080,00
11		c) urządzenia techniczne i maszyny	59 358,00	111 272,00	85 935,00
12		d) środki transportu	0,00	0,00	0,00
13		e) inne środki trwałe	89 597,00	106 307,00	95 893,00
14		2. Środki trwałe w budowie	52 275,00	52 275,00	52 275,00
15		3. Zaliczki na środki trwałe w budowie	0,00	0,00	0,00
16	III	Należności długoterminowe	0,00	0,00	0,00
17		1. Od jednostek powiązanych	0,00	0,00	0,00
18		2. Od pozostałych jednostek, w których jednostka posiada zaangażowanie w kapitale	0,00	0,00	0,00
19		3. Od pozostałych jednostek	0,00	0,00	0,00
20	IV	Inwestycje długoterminowe	0,00	0,00	0,00
21		1. Nieruchomości	0,00	0,00	0,00
22		2. Wartości niematerialne i prawne	0,00	0,00	0,00
23		3. Długoterminowe aktywa finansowe	0,00	0,00	0,00
24		a) w jednostkach powiązanych	0,00	0,00	0,00
25		- udziały lub akcje	0,00	0,00	0,00
26		- inne papiery wartościowe	0,00	0,00	0,00
27		- udzielone pożyczki	0,00	0,00	0,00
28		- inne długoterminowe aktywa finansowe	0,00	0,00	0,00
29		b) w pozostałych jednostkach, w których jednostka posiada zaangażowanie w kapitale	0,00	0,00	0,00
30		- udziały lub akcje	0,00	0,00	0,00
31		- inne papiery wartościowe	0,00	0,00	0,00
32		- udzielone pożyczki	0,00	0,00	0,00
33		- inne długoterminowe aktywa finansowe	0,00	0,00	0,00
34		c) w pozostałych jednostkach	0,00	0,00	0,00
35		- udziały lub akcje	0,00	0,00	0,00

36		- inne papiery wartościowe	0,00	0,00	0,00
37		- udzielone pożyczki	0,00	0,00	0,00
38		- inne długoterminowe aktywa finansowe	0,00	0,00	0,00
39		<b>4. Inne inwestycje długoterminowe</b>	<b>0,00</b>	<b>0,00</b>	<b>0,00</b>
40	<b>V</b>	<b>Długoterminowe rozliczenia międzyokresowe</b>	<b>0,00</b>	<b>0,00</b>	<b>0,00</b>
41		<b>1. Aktywa z tytułu odroczonego podatku dochodowego</b>	<b>0,00</b>	<b>0,00</b>	<b>0,00</b>
42		<b>2. Inne rozliczenia międzyokresowe</b>	<b>0,00</b>	<b>0,00</b>	<b>0,00</b>
43	<b>B.</b>	<b>Aktywa obrotowe</b>	<b>1 685 372,00</b>	<b>1 824 438,00</b>	<b>1 849 894,00</b>
44	<b>I</b>	<b>Zapasy</b>	<b>0,00</b>	<b>0,00</b>	<b>0,00</b>
45		<b>1. Materiały</b>	<b>0,00</b>	<b>0,00</b>	<b>0,00</b>
46		<b>2. Półprodukty i produkty w toku</b>	<b>0,00</b>	<b>0,00</b>	<b>0,00</b>
47		<b>3. Produkty gotowe</b>	<b>0,00</b>	<b>0,00</b>	<b>0,00</b>
48		<b>4. Towary</b>	<b>0,00</b>	<b>0,00</b>	<b>0,00</b>
49		<b>5. Zaliczki na dostawy i usługi</b>	<b>0,00</b>	<b>0,00</b>	<b>0,00</b>
50	<b>II</b>	<b>Należności krótkoterminowe</b>	<b>685 372,00</b>	<b>724 438,00</b>	<b>749 894,00</b>
51		<b>1. Należności od jednostek powiązanych</b>	<b>0,00</b>	<b>0,00</b>	<b>0,00</b>
52		a) z tytułu dostaw i usług, o okresie spłaty:	0,00	0,00	0,00
53		- do 12 miesięcy	0,00	0,00	0,00
54		- powyżej 12 miesięcy	0,00	0,00	0,00
55		b) inne	0,00	0,00	0,00
56		<b>2. Należności od pozostałych jednostek, w których jednostka posiada zaangażowanie w kapitale</b>	<b>0,00</b>	<b>0,00</b>	<b>0,00</b>
57		a) z tytułu dostaw i usług, o okresie spłaty:	0,00	0,00	0,00
58		- do 12 miesięcy	0,00	0,00	0,00
59		- powyżej 12 miesięcy	0,00	0,00	0,00
60		b) inne	0,00	0,00	0,00
61		<b>3. Należności od pozostałych jednostek</b>	<b>685 372,00</b>	<b>724 438,00</b>	<b>749 894,00</b>
62		a) z tytułu dostaw i usług, o okresie spłaty:	579 909,00	612 964,00	634 418,00
63		- do 12 miesięcy	579 909,00	612 964,00	634 418,00
64		- powyżej 12 miesięcy	0,00	0,00	0,00
65		b) z tytułu podatków, dotacji, ceł, ubezpieczeń społecznych i zdrowotnych oraz innych tytułów publicznoprawnych	0,00	0,00	0,00
66		c) inne	105 463,00	111 474,00	115 476,00
67		d) dochodzone na drodze sądowej	0,00	0,00	0,00
68	<b>III</b>	<b>Inwestycje krótkoterminowe</b>	<b>1 000 000,00</b>	<b>1 100 000,00</b>	<b>1 100 000,00</b>
69		<b>1. Krótkoterminowe aktywa finansowe</b>	<b>1 000 000,00</b>	<b>1 100 000,00</b>	<b>1 100 000,00</b>
70		a) w jednostkach powiązanych	0,00	0,00	0,00
71		- udziały lub akcje	0,00	0,00	0,00
72		- inne papiery wartościowe	0,00	0,00	0,00
73		- udzielone pożyczki	0,00	0,00	0,00
74		- inne krótkoterminowe aktywa finansowe	0,00	0,00	0,00
75		b) w pozostałych jednostkach	0,00	0,00	0,00
76		- udziały lub akcje	0,00	0,00	0,00
77		- inne papiery wartościowe	0,00	0,00	0,00
78		- udzielone pożyczki	0,00	0,00	0,00
79		- inne krótkotermin. aktywa finansowe	0,00	0,00	0,00

80		c) środki pieniężne i inne aktywa pieniężne	1 000 000,00	1 100 000,00	1 100 000,00
81		- środki pieniężne w kasie i na rachunkach	1 000 000,00	1 100 000,00	1 100 000,00
82		- inne środki pieniężne	0,00	0,00	0,00
83		- inne aktywa pieniężne	0,00	0,00	0,00
84		<b>2. Inne inwestycje krótkoterminowe</b>	<b>0,00</b>	<b>0,00</b>	<b>0,00</b>
85	<b>IV</b>	<b>Krótkoterminowe rozliczenia międzyokresowe</b>	<b>0,00</b>	<b>0,00</b>	<b>0,00</b>
86	<b>C.</b>	<b>Należne wpłaty na kapitał (fundusz) podstawowy</b>	<b>0,00</b>	<b>0,00</b>	<b>0,00</b>
87	<b>D.</b>	<b>Udziały (akcje) własne</b>	<b>0,00</b>	<b>0,00</b>	<b>0,00</b>
88		Aktywa razem	6 159 395,00	6 256 852,00	6 337 677,00
89	<b>A.</b>	<b>Kapitał (fundusz) własny</b>	<b>5 196 457,83</b>	<b>5 222 733,83</b>	<b>5 245 343,83</b>
90	<b>I</b>	<b>Kapitał (fundusz) podstawowy</b>	<b>4 395 731,67</b>	<b>4 395 731,67</b>	<b>4 395 731,67</b>
91	<b>II</b>	<b>Kapitał (fundusz) zapasowy, w tym:</b>	<b>728 187,16</b>	<b>728 187,16</b>	<b>728 187,16</b>
92		- nadwyżka wartości sprzedaży (wartości emisyjnej) nad wartością nominalną udziałów (akcji)	0,00	0,00	0,00
93	<b>III</b>	<b>Kapitał (fundusz) z aktualizacji wyceny, w tym:</b>	<b>0,00</b>	<b>0,00</b>	<b>0,00</b>
94		- z tytułu aktualizacji wartości godziwej	0,00	0,00	0,00
95	<b>IV</b>	<b>Pozostałe kapitały (fundusze) rezerwowe, w tym:</b>	<b>0,00</b>	<b>0,00</b>	<b>0,00</b>
96		- tworzone zgodnie z umową (statutem) spółki	0,00	0,00	0,00
97		- na udziały (akcje) własne			
98	<b>V</b>	<b>Zysk (strata) z lat ubiegłych</b>	<b>0,00</b>	<b>0,00</b>	<b>0,00</b>
99	<b>VI</b>	<b>Zysk (strata) netto</b>	<b>72 539,00</b>	<b>98 815,00</b>	<b>121 425,00</b>
100	<b>VII</b>	<b>Odpisy z zysku netto w ciągu roku obrotowego (wielkość ujemna)</b>	<b>0,00</b>	<b>0,00</b>	<b>0,00</b>
101	<b>B.</b>	<b>Zobowiązania i rezerwy na zobowiązania</b>	<b>962 937,17</b>	<b>1 034 118,17</b>	<b>1 092 333,17</b>
102	<b>I</b>	<b>Rezerwy na zobowiązania</b>	<b>0,00</b>	<b>0,00</b>	<b>0,00</b>
103		<b>1. Rezerwa z tytułu odroczonego podatku dochodowego</b>	<b>0,00</b>	<b>0,00</b>	<b>0,00</b>
104		<b>2. Rezerwa na świadczenia emerytalne i podobne</b>	<b>0,00</b>	<b>0,00</b>	<b>0,00</b>
105		- długoterminowa	0,00	0,00	0,00
106		- krótkoterminowa	0,00	0,00	0,00
107		<b>3. Pozostałe rezerwy</b>	<b>0,00</b>	<b>0,00</b>	<b>0,00</b>
108		- długoterminowe	0,00	0,00	0,00
109		- krótkoterminowe	0,00	0,00	0,00
110	<b>II</b>	<b>Zobowiązania długoterminowe</b>	<b>0,00</b>	<b>0,00</b>	<b>0,00</b>
111		<b>1. Wobec jednostek powiązanych</b>	<b>0,00</b>	<b>0,00</b>	<b>0,00</b>
112		<b>2. Wobec pozostałych jednostek, w których jednostka posiada zaangażowanie w kapitale</b>	<b>0,00</b>	<b>0,00</b>	<b>0,00</b>
113		<b>3. Wobec pozostałych jednostek</b>	<b>0,00</b>	<b>0,00</b>	<b>0,00</b>
114		a) kredyty i pożyczki	0,00	0,00	0,00
115		b) z tytułu emisji dłużnych papierów wartościowych	0,00	0,00	0,00
116		c) inne zobowiązania finansowe	0,00	0,00	0,00
117		d) zobowiązania weksłowe	0,00	0,00	0,00
118		e) inne	0,00	0,00	0,00

119	III	<b>Zobowiązania krótkoterminowe</b>	<b>439 670,17</b>	<b>468 466,17</b>	<b>489 914,17</b>
120		<b>1. Zobowiązania wobec jednostek powiązanych</b>	<b>0,00</b>	<b>0,00</b>	<b>0,00</b>
121		a) z tytułu dostaw i usług, o okresie wymagalności:	0,00	0,00	0,00
122		- do 12 miesięcy	0,00	0,00	0,00
123		- powyżej 12 miesięcy	0,00	0,00	0,00
124		b) inne	0,00	0,00	0,00
125		<b>2. Zobowiązania wobec pozostałych jednostek, w których jednostka posiada zaangażowanie w kapitale</b>	<b>0,00</b>	<b>0,00</b>	<b>0,00</b>
126		a) z tytułu dostaw i usług, o okresie wymagalności:	0,00	0,00	0,00
127		- do 12 miesięcy	0,00	0,00	0,00
128		- powyżej 12 miesięcy	0,00	0,00	0,00
129		b) inne	0,00	0,00	0,00
130		<b>3. Zobowiązania wobec pozostałych jednostek</b>	<b>429 480,17</b>	<b>457 451,17</b>	<b>478 183,17</b>
131		a) kredyty i pożyczki	0,00	0,00	0,00
132		b) z tytułu emisji dłużnych papierów wartościowych	0,00	0,00	0,00
133		c) inne zobowiązania finansowe	0,00	0,00	0,00
134		d) z tytułu dostaw i usług, o okresie wymagalności:	283 950,00	300 135,00	310 640,00
135		- do 12 miesięcy	283 950,00	300 135,00	310 640,00
136		- powyżej 12 miesięcy	0,00	0,00	0,00
137		e) zaliczki otrzymane na dostawy i usługi	0,00	0,00	0,00
138		f) zobowiązania wekslowe	0,00	0,00	0,00
139		g) z tytułu podatków, ceł, ubezpieczeń społecznych i zdrowotnych oraz innych tytułów publicznoprawnych	101 762,00	110 005,00	117 155,00
140		h) z tytułu wynagrodzeń	0,00	0,00	0,00
141		i) inne	43 768,17	47 311,17	50 388,17
142		<b>4. Fundusze specjalne</b>	<b>10 190,00</b>	<b>11 015,00</b>	<b>11 731,00</b>
143	IV	<b>Rozliczenia międzyokresowe</b>	<b>523 267,00</b>	<b>565 652,00</b>	<b>602 419,00</b>
144		<b>1. Ujemna wartość firmy</b>	<b>0,00</b>	<b>0,00</b>	<b>0,00</b>
145		<b>2. Inne rozliczenia międzyokresowe</b>	<b>523 267,00</b>	<b>565 652,00</b>	<b>602 419,00</b>
146		- długoterminowe	515 464,00	557 217,00	593 436,00
147		- krótkoterminowe	7 803,00	8 435,00	8 983,00
148		<b>Pasywa razem</b>	<b>6 159 395,00</b>	<b>6 256 852,00</b>	<b>6 337 677,00</b>
149		<b>Aktywa</b>	<b>6 159 395,00</b>	<b>6 256 852,00</b>	<b>6 337 677,00</b>
150		<b>Pasywa</b>	<b>6 159 395,00</b>	<b>6 256 852,00</b>	<b>6 337 677,00</b>



Projekt nr 4

**UCHWAŁA Nr LVIII/.../23**

**RADY MIEJSKIEJ W CZERSKU**

z dnia 20 czerwca 2023 r.

**w sprawie zmiany uchwały nr LI/582/22 w sprawie ustalenia stawki za 1 km przebiegu pojazdu, uwzględnianej przy obliczeniu zwrotu rodzicom kosztów przewozu dziecka, ucznia oraz rodzica**

Na podstawie art. 18 ust. 2 pkt 15 ustawy z dnia 8 marca 1990 r. o samorządzie gminnym (t. j. – Dz. U. z 2023 r. poz. 40 ze zm.), art. 39a ust. 3 ustawy z dnia 14 grudnia 2016 r. Prawo oświatowe (t. j. – Dz. U. z 2023 r., poz. 900) oraz § 2 rozporządzenia Ministra Infrastruktury z dnia 25 marca 2002 r. w sprawie warunków ustalenia oraz sposobu dokonywania zwrotu kosztów używania do celów służbowych samochodów osobowych, motocykli i motorowerów niebędących własnością pracodawcy (Dz. U. z 2002 r., nr 27, poz. 271 ze zm.)

**Rada Miejska uchwala, co następuje:**

**§ 1.**

W uchwale nr LI/582/22 Rady Miejskiej w Czersku z dnia 29 listopada 2022 r. w sprawie stawki za 1 km przebiegu pojazdu, uwzględnianej przy obliczeniu zwrotu rodzicom kosztów przewozu dziecka, ucznia oraz rodzica, zmienionej uchwałą nr LVIII/610/23 z dnia 31 stycznia 2023 r., § 1 otrzymuje brzmienie:

„§ 1.

Ustala się stawkę za 1 km przebiegu pojazdu, uwzględnianą przy obliczeniu zwrotu rodzicom kosztów przewozu drogami publicznymi dziecka i ucznia z miejsca zamieszkania do przedszkola, oddziału przedszkolnego w szkole podstawowej, innej formy wychowania przedszkolnego, ośrodka rewalidacyjno-wychowawczego, szkoły podstawowej albo szkoły ponadpodstawowej, a także przewozu rodzica z tego miejsca do miejsca zamieszkania lub miejsca pracy i z powrotem w wysokości:

- 1) dla pojazdu o pojemności skokowej silnika do 900 m<sup>3</sup> – 0,89 zł,
- 2) dla pojazdu o pojemności skokowej silnika powyżej 900 m<sup>3</sup> – 1,15 zł,
- 3) dla motocykla – 0,69 zł,
- 4) dla motoroweru – 0,42 zł.”

**§ 2.**

Wykonanie uchwały powierza się Burmistrzowi.

**§ 3.**

1. Uchwała podlega ogłoszeniu w Biuletynie Informacji Publicznej oraz w Dzienniku Urzędowym Województwa Pomorskiego.
2. Uchwała wchodzi w życie po upływie 14 dni od dnia ogłoszenia w Dzienniku Urzędowym Województwa Pomorskiego.

---

Wnoszący:  
Burmistrz

**Przemysław Biesek-Talewski**

Przewodniczący Rady

**Krzysztof Przytarski**

---

## UZASADNIENIE

Zmiana wynika z konieczności uwzględnienia w uchwale stawek dla motocykli i motorowerów, zgodnie z rozporządzeniem Ministra Infrastruktury w sprawie warunków ustalania oraz sposobu dokonywania zwrotu kosztów używania do celów służbowych samochodów osobowych, motocykli i motorowerów niebędących własnością pracodawcy.



*Projekt nr 5*

**UCHWAŁA Nr LVIII/.../23**

**RADY MIEJSKIEJ W CZERSKU**

z dnia 20 czerwca 2023 r.

**w sprawie uchwalenia miejscowego planu zagospodarowania przestrzennego terenu w rejonie ulicy Łukowskiej w Czersku**

Na podstawie art. 18 ust. 2 pkt 5 ustawy z dnia 8 marca 1990 r. o samorządzie gminnym (t. j. – Dz. U. z 2023 r., poz. 40 ze zm.) i art. 20 ust. 1 ustawy z dnia 27 marca 2003 r. o planowaniu i zagospodarowaniu przestrzennym (t. j. – Dz. U. z 2023 r., poz. 977), w związku z uchwałą nr XXXIII/378/21 Rady Miejskiej w Czersku z dnia 25 maja 2021 r. w sprawie przystąpienia do sporządzenia miejscowego planu zagospodarowania przestrzennego terenu w rejonie ulicy Łukowskiej w Czersku oraz po stwierdzeniu, że nie narusza on ustaleń Studium uwarunkowań i kierunków zagospodarowania przestrzennego Gminy Czersk w granicach administracyjnych miasta i gminy, uchwalonego uchwałą LII/599/22 Rady Miejskiej w Czersku z dnia 20 grudnia 2022 r. w sprawie uchwalenia Studium uwarunkowań i kierunków zagospodarowania przestrzennego miasta i gminy Czersk

**Rada Miejska uchwała, co następuje:**

**§ 1.**

Uchwała się miejscowy plan zagospodarowania przestrzennego terenu w rejonie ulicy Łukowskiej w Czersku, zwany dalej planem. Powierzchnia obszaru objętego planem wynosi ok. 9 ha.

**§ 2.**

1. Integralną częścią planu miejscowego jest rysunek planu w skali 1:1000 wraz z wrysem ze studium, stanowiący załącznik nr 1 do uchwały.
2. Rozstrzygnięcie o sposobie rozpatrzenia uwag do projektu planu stanowi załącznik nr 2 do uchwały.
3. Rozstrzygnięcie o sposobie realizacji zapisanych w planie inwestycji z zakresu infrastruktury technicznej, które należą do zadań własnych gminy oraz zasadach ich finansowania, zgodnie z przepisami o finansach publicznych, stanowi załącznik nr 3 do uchwały.
4. Dane przestrzenne, o których mowa w art. 67a ustawy z dnia 27 marca 2003 r. o planowaniu i zagospodarowaniu przestrzennym stanowią załącznik nr 4 do uchwały.

**§ 3.**

1. Następujące oznaczenia graficzne na rysunku planu są obowiązującymi ustaleniami planu:
  - 1) granice planu,
  - 2) linie rozgraniczające tereny o różnym przeznaczeniu lub różnych zasadach zagospodarowania,
  - 3) nieprzekraczalne linie zabudowy,

- 
- 4) przeznaczenie terenów – oznaczenia identyfikacyjne terenów wyznaczonych liniami rozgraniczającymi – symbole cyfrowo-literowe: symbole cyfrowe zawierające numer kolejny terenu i symbole literowe zawierające symbol przeznaczenia wg § 6,
  - 5) obiekty objęte ochroną konserwatorską,
  - 6) granice obszarów i obiekty objęte ochroną na podstawie przepisów odrębnych.
2. Pozostałe oznaczenia graficzne na rysunku planu mają znaczenie informacyjne i nie stanowią obowiązujących ustaleń planu.

#### § 4.

W planie nie występują:

- 1) granice obszarów wymagających przeprowadzenia procedury scaleń i podziałów nieruchomości w rozumieniu ustawy o gospodarce nieruchomościami,
- 2) granice obszarów rehabilitacji istniejącej zabudowy i infrastruktury technicznej,
- 3) granice obszarów wymagających przekształceń lub rekultywacji,
- 4) granice terenów górniczych, obszarów szczególnego zagrożenia powodzią, obszarów osuwania się mas ziemnych, krajobrazów priorytetowych określonych w audycie krajobrazowym oraz w planach zagospodarowania przestrzennego województwa,
- 5) granice pomników zagłady oraz ich stref ochronnych, a także ograniczenia dotyczące prowadzenia na ich terenie działalności gospodarczej.

#### § 5.

1. Ilekroć w uchwale jest mowa o:

- 1) planie – należy przez to rozumieć miejscowy plan zagospodarowania przestrzennego, wymieniony w § 1,
- 2) obszarze planu – należy przez to rozumieć obszar znajdujący się w granicach planu, będący przedmiotem ustaleń niniejszej uchwały,
- 3) terenie – należy przez to rozumieć część obszaru objętego planem o określonym przeznaczeniu i zasadach zagospodarowania, który został wyznaczony na rysunku planu liniami rozgraniczającymi,
- 4) powierzchni zabudowy – należy przez to rozumieć powierzchnię terenu zajęta przez budynek w stanie wykończonym. Powierzchnia zabudowy jest wyznaczona przez rzut pionowy zewnętrznych krawędzi budynku na powierzchnię terenu. Do powierzchni zabudowy nie wlicza się powierzchni obiektów budowlanych ani ich części niewystających ponad powierzchnię terenu, a także powierzchni elementów drugorzędnych, np. schodów zewnętrznych, daszków, markiz, występów dachowych, oświetlenia zewnętrznego,
- 5) liniach rozgraniczających – należy przez to rozumieć linie rozdzielające tereny o różnym przeznaczeniu lub różnych zasadach zagospodarowania,
- 6) infrastrukturze technicznej – należy przez to rozumieć obiekty budowlane inżynieryjne, liniowe lub sieciowe, takie jak wodociągi, kanalizacja ściekowa, linie elektroenergetyczne itp. wraz z urządzeniami do ich obsługi,
- 7) adaptacji – należy przez to rozumieć przebudowę pomieszczeń w obiekcie w celu spełniania innych niż dotąd funkcji użytkowych lub przystosowanie istniejącego obiektu do nowych wymagań, zachowując wszystkie walory stylowe istniejącego obiektu,
- 8) funkcji zgodnej z planem – należy przez to rozumieć funkcję znajdującą się w terenie o innym przeznaczeniu, dla której ustala się możliwość jej kontynuacji poprzez dopuszczenie wszelkich procesów budowlanych,
- 9) usługach nieuciążliwych – należy przez to rozumieć usługi, których funkcjonowanie:
  - a) nie powoduje kolizji z funkcją mieszkaniową,

- 
- b) nie powoduje przekroczenia żadnego z parametrów dopuszczalnego poziomu szkodliwych lub uciążliwych oddziaływań na środowisko poza zajmowaną działką,
  - c) nie jest źródłem uciążliwych lub szkodliwych odpadów, nie powoduje nieodwracalnych zmian środowiska przyrodniczego w obrębie zajmowanej działki,
  - d) ani w żaden inny oczywisty sposób nie pogarsza warunków użytkowania terenów sąsiadujących, np. przez emisję nieprzyjemnych zapachów, dymów, składowania odpadów na otwartej przestrzeni,
- 10) nieprzekraczalnych liniach zabudowy – należy przez to rozumieć linię ograniczającą obszar, na którym dopuszcza się wznoszenie nowych budynków, przy czym:
- a) nieprzekraczalna linia zabudowy nie dotyczy podziemnej części budynku, a także budowli podziemnej spełniającej funkcje użytkowe budynku, znajdujących się całkowicie poniżej poziomu otaczającego terenu,
  - b) nie dotyczy elementów zagospodarowania niestanowiących konstrukcji budynku (np. schodów, pochylni zewnętrznych), okapów i gzymsów wysuniętych nie więcej niż 0,5 m, balkonów lub wykuszy wysuniętych nie więcej niż 1,0 m oraz elementów fasad elewacji zlokalizowanych powyżej poziomu parteru i wysuniętych nie więcej niż 0,35 m,
  - c) dopuszcza się przekroczenie linii w sytuacjach określonych w karcie terenu,
- 11) wskaźniku powierzchni zabudowy – należy przez to rozumieć wskaźnik wyrażający stosunek sumy powierzchni zabudowy wszystkich istniejących i planowanych budynków w odniesieniu do powierzchni działki budowlanej lub do powierzchni terenu objętego inwestycją, do którego inwestor ma tytuł prawny,
- 12) wysokości zabudowy – należy przez to rozumieć wysokość obiektów budowlanych w rozumieniu przepisów odrębnych z zakresu prawa budowlanego,
- 13) stawce procentowej – należy przez to rozumieć stawkę służącą ustaleniu jednorazowej opłaty, o której mowa w art. 36 ust. 4 ustawy z dnia 27 marca 2003 r. o planowaniu i zagospodarowaniu przestrzennym.
2. Pojęcia występujące w niniejszej uchwale, niewyjaśnione w ust. 1, należy interpretować zgodnie z definicjami przyjętymi w ustawie o planowaniu i zagospodarowaniu przestrzennym oraz z definicjami wynikającymi z Polskich Norm i przepisów odrębnych, obowiązujących w dniu podjęcia niniejszej uchwały.

## § 6.

### 1. Ustala się następujące przeznaczenia terenu:

- 1) tereny zabudowy mieszkaniowo-usługowej – tereny zabudowy mieszkaniowej jednorodzinnej wolno stojącej z dopuszczeniem usług nieuciążliwych. Tereny oznaczono na rysunku planu symbolem MNU,
- 2) tereny komunikacji z dopuszczeniem lokalizacji jezdni, ścieżek rowerowych, chodników, przyulicznych pasów postojowych, zatok parkingowych dla samochodów, zatok przystankowych dla pojazdów komunikacji zbiorowej i taksówek, wiat przystankowych, zieleni przyulicznej i izolacyjnej, sieci i urządzeń technicznego uzbrojenia terenu, urządzeń organizacji ruchu, oświetlenia dróg, elementów wyposażenia dróg i urządzenia przestrzeni publicznych, tereny na rysunku planu oznaczono symbolami:
  - a) tereny dróg publicznych klasy dojazdowej – KDD,
  - b) tereny dróg wewnętrznych – KDW.

## § 7.

Zasady kształtowania zabudowy i zagospodarowania terenu:

- 
- 1) nie wyznacza się linii zabudowy, intensywności zabudowy, wielkości pokrycia działki zabudową oraz udziału powierzchni biologicznie czynnej na terenach komunikacyjnych,
  - 2) dla sieci i obiektów infrastruktury technicznej ustala się maksymalną wysokość 20 metrów.

### **§ 8.**

Zasady ochrony i kształtowania ładu przestrzennego:

- 1) lokalizowanie zabudowy na działce lub zespołach działek zgodnie z ustaleniami rysunku planu dotyczącymi obowiązku zachowania nieprzekraczalnej linii zabudowy,
- 2) istniejące budynki o funkcji dopuszczonej planem, których gabaryty bądź lokalizacja na działce wykraczają poza nieprzekraczalne linie zabudowy oraz parametry ustalone w niniejszym planie, uznaje się za zgodne z planem i dopuszcza się ich dalsze użytkowanie, w tym możliwość przeprowadzania remontów, przebudowy, rozbudowy i odbudowy, bez możliwości przekraczania ustalonych w planie wskaźników urbanistycznych oraz w przypadku, gdy budynek położony jest w odległości od drogi mniejszej niż ustala nieprzekraczalna linia zabudowy, bez możliwości przybliżania żadnej części budynku do dróg. W przypadku rozbudowy budynków dopuszcza się dachy zgodne ze stanem istniejącym,
- 3) istniejące wydzielone dojazdy uznaje się za zgodne z planem,
- 4) dopuszcza się adaptację istniejących obiektów w całości lub w części, z przeznaczeniem na funkcje zgodne z ustaleniami planu,
- 5) na terenach dróg dopuszcza się obiekty związane z obsługą ruchu, zgodnie z przepisami odrębnymi,
- 6) dopuszcza się sytuowanie budynków bezpośrednio przy granicy lub w odległości 1,5 m od granicy z sąsiednią działką budowlaną.

### **§ 9.**

Ustalenia dotyczące sposobów tymczasowego zagospodarowania – dopuszcza się użytkowanie rolnicze do czasu zagospodarowania tych terenów na funkcje ustalone w planie.

### **§ 10.**

1. Ustala się następujące zasady i warunki scalania i podziału nieruchomości:
  - 1) minimalna powierzchnia działki:
    - a) dla terenów MNU – 1000 m<sup>2</sup>,
    - b) dla pozostałych terenów – nie określa się,
  - 2) minimalna szerokość frontu działki – 6 m,
  - 3) kąt położenia granic działek w stosunku do pasa drogowego: od 50 stopni do 130 stopni.
2. W obszarze planu nie określa się granic obszarów wymagających przeprowadzenia procedury scalania i podziału nieruchomości.
3. Dopuszcza się łączenie i dokonywanie podziałów istniejących działek w celu:
  - 1) wyodrębnienia nowych działek według zasad zawartych w ustaleniach szczegółowych dla poszczególnych terenów,
  - 2) powiększenia sąsiedniej nieruchomości lub regulacji istniejących granic działki na podstawie wymagań zawartych w przepisach odrębnych,
  - 3) w celu regulacji pasów drogowych.
4. Dopuszcza się podziały nieruchomości wzdłuż linii rozgraniczających tereny niezależnie od ustaleń zawartych w ustaleniach szczegółowych dla poszczególnych terenów.
5. Minimalne wielkości wydzielanych działek budowlanych nie dotyczą podziałów dokonywanych w celu wydzielenia dróg i ciągów pieszo-jezdnych pod obiekty budowlane infrastruktury technicznej oraz działek wydzielanych w celu powiększenia sąsiedniej działki.

- 
6. Szczegółowe zasady podziału nieruchomości określone w ustaleniach szczegółowych dla poszczególnych terenów dotyczą nowych wydzieleni.
  7. Uznaje się za zgodne z planem podziały na działki budowlane, zaistniałe przed uchwaleniem niniejszego planu oraz działki powstałe w wyniku wydzielenia dróg wyznaczonych na rysunku planu.

#### **§ 11.**

Zasady ochrony środowiska, przyrody i krajobrazu:

- 1) w obszarze objętym planem ustala się obowiązek:
  - a) gromadzenia i selekcji odpadów na posesjach w urządzeniach przystosowanych do ich gromadzenia, zgodnie z systemem oczyszczania przyjętym na terenie gminy,
  - b) gospodarowanie odpadami wytwarzanymi w ramach produkcji i usług, zgodnie z przepisami odrębnymi,
- 2) w obszarze objętym planem nie dopuszcza się lokalizacji zakładów przemysłowych oraz zakładów o zwiększonym lub dużym ryzyku wystąpienia poważnych awarii, w rozumieniu przepisów odrębnych z zakresu ochrony środowiska,
- 3) w obszarze objętym planem nie dopuszcza się lokalizacji przedsięwzięć mogących zawsze znacząco oddziaływać na środowisko oraz mogących potencjalnie znacząco oddziaływać na środowisko.

#### **§ 12.**

Zasady ochrony dziedzictwa kulturowego i zabytków, w tym krajobrazów kulturowych oraz dóbr kultury współczesnej – dla budynków o wartościach historyczno-kulturowych oznaczonych na rysunku planu: nakaz ochrony historycznej lokalizacji budynku oraz historycznych elementów budynku, tj. bryły, kształtu i pokrycia dachu, dyspozycji ścian (w tym rozmieszczenia otworów okiennych i drzwiowych), detalu architektonicznego (w tym wielkości i kształtu otworów okiennych i drzwiowych oraz podziałów stolarki okiennej i drzwiowej), materiałów budowlanych, kolorystyki (w tym w szczególności kolorystyki wynikającej z zastosowania kamiennych, drewnianych i ceglanych elewacji), zakaz ocieplania od zewnątrz budynków z zachowanymi historycznymi elewacjami z cegły licowej oraz z formami historycznego detalu architektonicznego.

#### **§ 13.**

Wymagania wynikające z potrzeb kształtowania przestrzeni publicznych – w stosunku do dróg publicznych oznaczonych na rysunku planu symbolami KDD ustala się następujące wymagania:

- 1) zagospodarowanie terenu i kształtowanie nawierzchni dróg i chodników w sposób umożliwiający korzystanie osobom niepełnosprawnym,
- 2) możliwość lokalizacji poza jezdnią zieleni urządzonej, ciągów komunikacji pieszej i rowerowej, miejsc parkingowych ogólnodostępnych, urządzeń związanych z eksploatacją dróg oraz urządzeń infrastruktury technicznej, itp., jeżeli zezwalają na to przepisy odrębne.

#### **§ 14.**

Tereny lub obiekty znajdujące się w obszarze objętym planem, podlegające ochronie na podstawie przepisów odrębnych:

- 1) cały obszar objęty planem leży w granicach obszaru Natura 2000 Bory Tucholskie (PLB220009) – obowiązują przepisy odrębne z zakresu ochrony przyrody,
- 2) w planie wskazano tereny przeznaczone pod zabudowę mieszkaniową jednorodzinną i usługową MNU, zabudowę zagrodową RM – dopuszczalne poziomy hałasu regulują przepisy odrębne,
- 3) w zakresie obrony cywilnej należy postępować zgodnie z przepisami odrębnymi dotyczącymi zabezpieczenia ludności w wodę w warunkach specjalnych oraz ostrzeżeń alarmowych,

- 
- 4) obszar objęty planem znajduje się w granicach aglomeracji ściekowej Czersk.

### § 15.

1. Zasady modernizacji, rozbudowy i budowy systemów komunikacji na obszarze obowiązywania planu – obsługę komunikacyjną obszaru objętego planem stanowi ul. Łukowska (poza granicami planu) oraz publiczna droga dojazdowa KDD.
2. W zakresie urządzania miejsc parkingowych dla samochodów osobowych w obszarze planu przyjmuje się następujące wskaźniki:
  - 1) budynki mieszkalne jednorodzinne: minimum 2 miejsca na mieszkanie,
  - 2) budynki usługowe: 3 miejsca na 100 m<sup>2</sup> powierzchni usługowej oraz 2 miejsca na 10 zatrudnionych, nie mniej niż 2 miejsca na obiekt,
  - 3) miejsca parkingowe dla pojazdów z kartą parkingową – zgodnie z przepisami odrębnymi,
3. W przypadkach szczególnych dla funkcji niewymienionych w powyższym wykazie, ilość miejsc parkingowych należy określić w sposób indywidualny, dostosowując do programu zamierzenia inwestycyjnego.
4. Jako miejsce parkingowe uznaje się także miejsce w garażu.
5. Wyliczoną ilość miejsc należy zaokrąglać w górę do pełnej liczby.

### § 16.

1. Zasady obsługi w zakresie infrastruktury technicznej, zasady modernizacji, rozbudowy i budowy systemu infrastruktury technicznej:
  - 1) głównych elementów układu:
    - a) woda – system magistral wodociągowych,
    - b) elektryczność – zasilanie z sieci zasilająco-rozdzielczej średniego napięcia 15 kV, stacji transformatorowych 15/0,4 kV oraz sieci niskiego napięcia 0,4 kV. Energetyczne linie kablowe należy układać doziemnie, jedynie w uzasadnionych przypadkach dopuszcza się linie napowietrzne,
    - c) wody opadowe i roztopowe – do gruntu, bezpośrednio lub poprzez system np. studni chłonnych lub do kanalizacji deszczowej, retencja w miarę możliwości w obrębie własnej działki,
    - d) wody opadowe z powierzchni zanieczyszczonych – do kanalizacji deszczowej po uprzednim podczyszczeniu,
    - e) ścieki – do sieci kanalizacyjnej,
  - 2) obowiązującą zasadą jest lokalizacja sieci infrastruktury technicznej w liniach rozgraniczających dróg i dojazdów (w tym powiązań z układem zewnętrznym) np.: wodociągów, sieci elektrycznych średnich i niskich napięć, gazowych średniego i niskiego ciśnienia, ciepłowniczych, kanalizacji sanitarnej, kanalizacji deszczowej i innych. W szczególnych przypadkach dopuszcza się lokalizację sieci infrastruktury technicznej i urządzeń na wszystkich terenach.
2. Realizację nowych obiektów należy skoordynować z istniejącym uzbrojeniem terenu w infrastrukturę techniczną:
  - 1) woda – z sieci wodociągowej,
  - 2) elektryczność – z sieci elektrycznej. Dopuszcza się wykorzystanie odnawialnych źródeł energii w formie mikroinstalacji, z wyłączeniem źródeł wykorzystujących energię wiatru,
  - 3) gaz – z sieci gazowej,
  - 4) ogrzewanie – z sieci ciepłej lub indywidualnych niskoemisyjnych źródeł ciepła (dopuszcza się kominki) oraz odnawialne źródła energii,
  - 5) ścieki bytowe i komunalne – do sieci kanalizacyjnej,

- 
- 6) wody opadowe lub roztopowe ujęte w systemy kanalizacyjne pochodzące z powierzchni utwardzonych w przypadku przekroczenia dopuszczalnych określonych przepisami stężeń zanieczyszczeń wymagają oczyszczenia – stosuje się przepisy prawa wodnego. Do czasu realizacji sieci dopuszcza się inne rozwiązania zgodnie z przepisami odrębnymi,
  - 7) na działkach budowlanych należy przewidzieć miejsca na pojemniki służące do czasowego gromadzenia odpadów stałych, z uwzględnieniem możliwości ich segregacji. Gospodarka pozostałymi odpadami zgodnie z przepisami z zakresu gospodarki odpadami oraz przepisów o utrzymaniu czystości i porządku w gminach.

### § 17.

Stawki procentowe stanowiące podstawę do określania opłaty, o której mowa w art. 36 ust. 4 ustawy, określono dla poszczególnych terenów w ustaleniach szczegółowych.

### § 18.

1. Tereny zabudowy mieszkaniowo-usługowej:

- 1) oznaczenia terenów: 1.MNU, 2.MNU, 3.MNU, 4.MNU,
- 2) przeznaczenie terenu: tereny zabudowy mieszkaniowej jednorodzinnej wolno stojącej oraz usług nieuciążliwych wbudowanych w bryłę budynku mieszkalnego lub realizowanych samodzielnie w obiektach wolno stojących. Dopuszcza się wolno stojące parterowe budynki gospodarcze, garaże, altany oraz przydomowe ganki i oranżerie (ogrody zimowe) o powierzchni do 35 m<sup>2</sup>, realizację inwestycji celu publicznego,
- 3) zasady kształtowania zabudowy i zagospodarowania terenu:
  - a) nieprzekraczalne linie zabudowy – zgodnie z rysunkiem planu,
  - b) wskaźnik powierzchni zabudowy – minimalnie 10%, maksymalnie 25%,
  - c) wskaźnik intensywności zabudowy – minimalnie 0,10, maksymalnie 0,9, dla kondygnacji naziemnych – maksymalnie 0,6,
  - d) powierzchnia biologicznie czynna – minimum 50%,
  - e) wysokość zabudowy – maksymalnie 9 m, do dwóch kondygnacji nadziemnych, maksymalny poziom posadowienia parteru budynku 0,6 m licząc przy głównym wejściu do budynku,
  - f) wysokość zabudowy dla budynków garaży, budynków gospodarczych, altan oraz oranżerii – maksymalnie 5 m,
  - g) dachy budynków mieszkalnych i usługowych dwuspadowe o połaciach symetrycznych o kącie nachylenia od 30 stopni do 45 stopni. Dopuszcza się lukarny i okna połaciowe,
  - h) dachy budynków garaży, budynków gospodarczych, altan oraz oranżerii harmonizujące pod względem kształtu i materiału pokrycia z dachami budynków mieszkalnych lub usługowych jedno- lub dwuspadowe, kąt nachylenia głównych połaci dachu od 20 stopni i do 45 stopni. Dopuszcza się dachy płaskie do 12 stopni,
  - i) rzut głównej bryły budynku mieszkalnego i usługowego prostokątny,
  - j) kolorystyka elewacji zewnętrznych budynków w odcieniach bieli, szarości i beżu oraz wynikająca ze stosowania w elewacji materiałów takich jak m.in. drewno, cegła, kamień,
  - k) ograniczenie materiału okrycia dachu do matowych dachówek ceramicznych i betonowych w odcieniach naturalnego spieku ceramicznego, brązu i grafitu,
  - l) dopuszcza się podpiwniczenia budynków,
  - m) dopuszcza się lokalizację obiektów budowlanych infrastruktury technicznej,
- 4) zasady podziału nieruchomości:
  - a) minimalna powierzchnia wydzielanej działki budowlanej – 1200 m<sup>2</sup>,
  - b) obowiązują ustalenia zawarte w § 10,
- 5) zasady ochrony, nakazy, zakazy:

- 
- a) tereny leżą w granicach obszaru Natura 2000 „Bory Tucholskie” PLB220009 – obowiązują przepisy odrębne z zakresu ochrony przyrody,
  - b) tereny przeznaczone pod zabudowę mieszkaniowo-usługową – dopuszczalne poziomy hałasu regulują przepisy odrębne,
  - c) tereny leżą w granicach aglomeracji ściekowej Czersk – obowiązują przepisy odrębne z zakresu prawa wodnego,
  - 6) zasady obsługi komunikacyjnej: dojazd od dróg KDD lub KDW lub dojazdów albo dróg położonych poza granicami planu,
  - 7) wymagania parkingowe – obowiązują ustalenia zawarte w § 15 ust. 2,
  - 8) stawka procentowa: 30%.
2. Tereny zabudowy zagrodowej:
- 1) oznaczenia terenów: 1.RM, 2.RM,
  - 2) przeznaczenie terenu: zabudowa zagrodowa – obejmująca siedlisko rolnicze, w tym budynki mieszkalne, budynki gospodarcze lub inwentarskie w rodzinnych gospodarstwach rolnych, hodowlanych, ogrodniczych albo w gospodarstwach leśnych. Dopuszcza się usługi nieuciążliwe towarzyszące zabudowie mieszkaniowej,
  - 3) zasady kształtowania zabudowy i zagospodarowania terenu:
    - a) nieprzekraczalne linie zabudowy – zgodnie z rysunkiem planu,
    - b) wskaźnik powierzchni zabudowy – minimalnie 10%, maksymalnie 20%,
    - c) wskaźnik intensywności zabudowy – minimalnie 0,10, maksymalnie 0,9, dla kondygnacji naziemnych – maksymalnie 0,6,
    - d) powierzchnia biologicznie czynna – minimum 50%,
    - e) wysokość zabudowy dla budynku mieszkalnego maksymalnie 9 m, do dwóch kondygnacji nadziemnych, dla budynków gospodarczych i inwentarskich maksymalnie 11 m, do trzech kondygnacji nadziemnych, maksymalny poziom posadowienia parteru budynku 0,6 m licząc przy głównym wejściu do budynku,
    - f) dachy budynków dwuspadowe o połaciach symetrycznych o kącie nachylenia od 30 stopni do 45 stopni,
    - g) rzut głównej bryły budynku mieszkalnego prostokątny,
    - h) kolorystyka elewacji zewnętrznych budynków w odcieniach złamanej bieli, szarości i beżu oraz wynikająca ze stosowania w elewacji materiałów takich jak m.in. drewno, cegła, kamień,
    - i) ograniczenie materiału okrycia dachu do matowych dachówek ceramicznych i betonowych w odcieniach naturalnego spieku ceramicznego, brązu i grafitu,
    - j) dopuszcza się podpiwniczenia budynków,
    - k) wymóg lokalizacji jednego budynku mieszkalnego na działce budowlanej, a budynków gospodarczych i inwentarskich prostopadłe lub równoległe do niego, z wytworzeniem czworokątnego dziedzińca wewnętrznego. Dopuszcza się lokalizację w głębi działki budynków gospodarczych i inwentarskich w sytuacji braku miejsca dla lokalizacji nowej zabudowy wokół wykształconego dziedzińca,
    - l) obowiązuje ochrona obsadzeń granicznych wokół siedliska, dopuszcza się zabiegi pielęgnacyjne – wycinka dopuszczalna jedynie ze względu na zły stan fitosanitarny, zagrożenie życia lub mienia, przy czym w sytuacji wycinki obowiązuje kompensacja przyrodnicza 1:1. Należy stosować gatunki tożsame z gatunkami historycznymi lub szlachetnymi, takimi jak wierzba, kasztanowiec, dąb, lipa, buk, grab, wiąz, jesion. Niezbędną wycinkę drzew należy prowadzić w sposób uwzględniający terminy ochronne, w tym okresy lęgowe ptaków – zgodnie z przepisami szczególnymi,
    - m) dopuszcza się lokalizację obiektów budowlanych infrastruktury technicznej,
-

- 
- 4) zasady podziału nieruchomości: zgodnie z przepisami odrębnymi, obowiązują ustalenia zawarte w § 10,
  - 5) zasady ochrony, nakazy, zakazy:
    - a) tereny leżą w granicach obszaru Natura 2000 „Bory Tucholskie” PLB220009 – obowiązują przepisy odrębne z zakresu ochrony przyrody,
    - b) tereny przeznaczone pod zabudowę mieszkaniowo-usługową – dopuszczalne poziomy hałasu regulują przepisy odrębne,
    - c) tereny leżą w granicach aglomeracji ściekowej Czersk – obowiązują przepisy odrębne z zakresu prawa wodnego,
  - 6) zasady obsługi komunikacyjnej: dojazd od drogi KDW lub dojazdów,
  - 7) wymagania parkingowe – obowiązują ustalenia zawarte w §15 ust. 2,
  - 8) stawka procentowa: 30%.
3. Tereny lasów:
- 1) oznaczenia terenów: 1.ZL,
  - 2) przeznaczenie terenu – tereny lasów,
  - 3) zasady podziału nieruchomości: obowiązują ustalenia zawarte w § 10,
  - 4) zasady ochrony, nakazy, zakazy: tereny leżą w granicach obszaru Natura 2000 „Bory Tucholskie” PLB220009 – obowiązują przepisy odrębne z zakresu ochrony przyrody,
  - 5) stawka procentowa: 0%.
4. Drogi publiczne klasy dojazdowej:
- 1) oznaczenia terenów: 1.KDD,
  - 2) przeznaczenie terenu – drogi klasy dojazdowej, teren 1.KDD stanowi fragment drogi,
  - 3) zasady zagospodarowania terenu: dopuszcza się lokalizację obiektów budowlanych infrastruktury technicznej,
  - 4) zasady podziału nieruchomości:
    - a) dopuszcza się podziały nieruchomości – zgodnie z § 10,
    - b) szerokość drogi w liniach rozgraniczających, zgodnie z rysunkiem planu,
  - 5) zasady ochrony, nakazy, zakazy: nie dotyczy,
  - 6) stawka procentowa: 0%.
5. Drogi wewnętrzne:
- 1) oznaczenia terenów: 1.KDW, 2.KDW, 3.KDW,
  - 2) przeznaczenie terenu – droga wewnętrzna,
  - 3) zasady zagospodarowania terenu: dopuszcza się lokalizację obiektów budowlanych infrastruktury technicznej,
  - 4) zasady podziału nieruchomości:
    - a) dopuszcza się podziały nieruchomości – zgodnie z § 10,
    - b) szerokość w liniach rozgraniczających, zgodnie z rysunkiem planu,
  - 5) zasady ochrony, nakazy, zakazy: nie dotyczy,
  - 6) stawka procentowa: 0%.

## **§ 19.**

Wykonanie uchwały powierza się Burmistrzowi.

## **§ 20.**

1. Uchwała podlega ogłoszeniu, w Biuletynie Informacji Publicznej oraz w Dzienniku Urzędowym Województwa Pomorskiego.
2. Uchwała wchodzi w życie po upływie 14 dni od daty ogłoszenia w Dzienniku Urzędowym Województwa Pomorskiego.

---

Wnoszący:  
Burmistrz

**Przemysław Biesek-Talewski**

Przewodniczący Rady

**Krzysztof Przytarski**

---

## UZASADNIENIE

Przedmiotem planu jest część miasta Czersk o powierzchni około 9 ha, w rejonie ulicy Łukowskiej. Celem opracowania jest określenie przeznaczenia terenów oraz zasad ich zagospodarowania i obsługi komunikacyjnej z przeznaczeniem pod zabudowę mieszkaniową jednorodzinną z usługami. Administracyjnie omawiany obszar leży w południowo-zachodniej części miasta Czerska, w gminie Czersk, w powiecie chojnickim, w południowej części województwa pomorskiego. Obszar opracowania jest w części zabudowany i zagospodarowany, z ukształtowanym układem komunikacyjnym i infrastrukturą techniczną. Dojazd do obszaru odbywa się ulicą Łukowską, której obecna południowa linia rozgraniczająca stanowi północną granicę planu. Zabudowa mieszkaniowa jednorodzinna i zagrodowa w granicach obszaru objętego opracowaniem zlokalizowana jest przy ulicy Łukowskiej. Formy zabudowy to w większości domy mieszkalne jedno- i dwukondygnacyjne z dachami dwuspadowymi lub płaskimi (najstarsza zabudowa) lub wielospadowymi. Obszar nie jest objęty obowiązującym miejscowym planem zagospodarowania przestrzennego. Największą powierzchnię zajmują tereny niezabudowane w pozostałej części obszaru. Są to grunty rolne. W części południowo-wschodniej znajduje się rów melioracyjny, wzdłuż południowo-zachodniej granicy obszaru znajdują się grunty leśne o pow. ok. 0,58 ha. Obszar objęty opracowaniem znajduje się w granicach obszaru Natura 2000 „Bory Tucholskie”. W wyniku realizacji uchwały intencyjnej został opracowany projekt planu miejscowego wraz z prognozą oddziaływania na środowisko jego ustaleń i prognozą skutków finansowych uchwalenia planu miejscowego. Ustalenia planu miejscowego określają m.in.: przeznaczenie terenu, zasady zabudowy i zagospodarowania terenu, wymagania wynikające z potrzeb kształtowania przestrzeni publicznych, zasady prawidłowej obsługi komunikacyjnej w powiązaniu z istniejącym układem komunikacyjnym, zasady ochrony zabytków, zasady ochrony środowiska oraz systemowe rozwiązania w zakresie infrastruktury technicznej. Postępowanie zgodne z planem przyczyni się do poprawy stanu zagospodarowania poprzez uporządkowanie istniejącej oraz wprowadzenie nowej zabudowy wraz z obsługą komunikacyjną, umożliwi również uwzględnienie wniosków właścicieli gruntów o zmianę warunków zabudowy na terenach wyznaczonych w Studium, a co za tym idzie przeznaczenie terenu na funkcje zabudowy mieszkaniowej z usługami, wraz z niezbędną infrastrukturą techniczną i komunikacyjną. Równie ważnym celem sporządzenia planu jest dostosowanie zasad zagospodarowania terenów do aktualnych przepisów z zakresu zagospodarowania przestrzennego jak i przepisów odrębnych, w tym z zakresu ochrony środowiska. Procedura formalno-prawna sporządzenia planu miejscowego została przeprowadzona w trybie art. 17 ustawy z dnia 27 marca 2003 r. o planowaniu i zagospodarowaniu przestrzennym.

### **Sposób realizacji wymogów wynikających z art. 1 ust. 2 – 4 ustawy o planowaniu i zagospodarowaniu przestrzennym**

1. W projekcie planu uwzględniono:
  - 1) wymagania ładu przestrzennego, w tym urbanistyki i architektury poprzez określenie: linii rozgraniczających tereny o różnym przeznaczeniu lub różnych zasadach zagospodarowania, linii zabudowy, przeznaczenia terenów, wskaźników kształtowania zabudowy i zagospodarowania terenów,
  - 2) walory architektoniczne i krajobrazowe, dzięki ustaleniom dotyczącym kształtowania zabudowy i zagospodarowania terenów, w tym wprowadzonym zasadom lokalizowania zabudowy na działkach i urządzeń technicznych,
  - 3) wymagania ochrony środowiska, w tym gospodarowania wodami i ochrony gruntów rolnych i leśnych poprzez wprowadzenie:

- 
- a) gromadzenia i selekcji odpadów na posesjach w urządzeniach przystosowanych do ich gromadzenia zgodnie z systemem oczyszczania przyjętym na terenie gminy,
  - b) gromadzenia, magazynowania i zagospodarowania odpadów oraz odprowadzania ścieków wytwarzanych w ramach usług, zgodnie z ustaleniami przepisów odrębnych,
  - c) zakazu lokalizacji zakładów przemysłowych oraz zakładów o zwiększonym lub dużym ryzyku wystąpienia poważnych awarii, w rozumieniu przepisów odrębnych z zakresu ochrony środowiska,
  - d) zakazu lokalizacji przedsięwzięć mogących zawsze znacząco oddziaływać na środowisko,
  - e) obowiązku oczyszczenia wód opadowych lub roztopowych ujętych w systemy kanalizacyjne, pochodzących z powierzchni utwardzonych w przypadku przekroczenia dopuszczalnych określonych przepisami stężeń zanieczyszczeń,
  - f) klasyfikacji terenów pod względem ochrony akustycznej, w rozumieniu przepisów odrębnych,
- 4) wymagania ochrony dziedzictwa kulturowego i zabytków oraz dóbr kultury współczesnej poprzez:
    - a) wprowadzenie zasad ochrony dla budynków o wartościach historyczno-kulturowych,
    - b) ze względu na brak dóbr kultury współczesnej nie wprowadza się ustaleń w zakresie ich ochrony,
  - 5) wymagania ochrony zdrowia oraz bezpieczeństwa ludzi i mienia, a także potrzeby osób niepełnosprawnych poprzez:
    - a) określenie zasad ochrony środowiska,
    - b) ustalenie wymagań wynikających z potrzeb kształtowania przestrzeni publicznych tj. wymagania zagospodarowania terenu oraz kształtowania nawierzchni dróg i chodników w sposób umożliwiający korzystanie osobom niepełnosprawnym,
  - 6) walory ekonomiczne przestrzeni racjonalnie wykorzystując istniejące elementy wyposażenia technicznego i zagospodarowania terenu przy wyznaczaniu nowych terenów przeznaczonych pod zabudowę,
  - 7) prawo własności wyznaczając liniami rozgraniczającymi tereny przeznaczone pod zabudowę w uporządkowanych relacjach w stosunku do inwestycji celu publicznego,
  - 8) potrzeby obronności i bezpieczeństwa państwa ustalając przebiegi dróg, sieci i urządzeń infrastruktury zgodnie z przepisami odrębnymi, w tym regulującymi działania w sytuacjach szczególnych zagrożeń,
  - 9) potrzeby interesu publicznego wskazując w projekcie planu tereny przeznaczone pod drogi publiczne,
  - 10) potrzeby w zakresie rozwoju infrastruktury technicznej, określając możliwość wyposażenie terenów w sieci i urządzenia infrastruktury technicznej oraz precyzując zasady ich realizacji,
  - 11) zapewnienie udziału społeczeństwa w pracach nad miejscowym planem zagospodarowania przestrzennego, w tym przy użyciu środków komunikacji elektronicznej, poprzez informację na stronie internetowej Gminy Czersk, ogłoszenie w prasie, obwieszczenie na tablicach ogłoszeń o:
    - a) przystąpieniu do sporządzenia projektu planu i o wyłożeniu projektu do publicznego wglądu,
    - b) możliwości składania wniosków i uwag do planu na piśmie, ustnie do protokołu lub za pomocą środków komunikacji elektronicznej,
    - c) możliwości zapoznania się z niezbędną dokumentacją sprawy,
  - 12) zachowanie jawności i przejrzystości procedur planistycznych poprzez zastosowanie się do czynności formalno-prawnych określonych w art. 17 ustawy z dnia 27 marca 2003 r. o planowaniu i zagospodarowaniu przestrzennym, jak również na podstawie art. 21, art. 39
-

---

i art. 54 ustawy z dnia 3 października 2008 r. o udostępnieniu informacji o środowisku i jego ochronie, udziale społeczeństwa w ochronie środowiska oraz o ocenach oddziaływania na środowisko (Dz. U. z 2022 r. poz. 1029 ze zm.),

- 13) potrzebę zapewnienia odpowiedniej ilości i jakości wody do celów zaopatrzenia ludności poprzez wykorzystanie istniejącej sieci wodociągowej zapewniające odpowiednią ilość i jakość wody do celów zaopatrzenia ludności.
2. Ustalając przeznaczenie terenu, a także określając sposób zagospodarowania i korzystania z terenu Burmistrz Czerska rozważył interes publiczny i interesy prywatne oraz ustosunkował się do zgłoszonych wniosków i uwag. Do projektu miejscowego planu zagospodarowania przestrzennego, w terminie przewidzianym do składania wniosków określonym w ogłoszeniu i obwieszczeniu, nie wpłynął żaden wniosek od osoby prywatnej. W związku z zawiadomieniem instytucji o przystąpieniu do sporządzenia planu wpłynęło 10 wniosków od instytucji. Zgłoszone wnioski zostały uwzględnione w zakresie zgodnym z ustawą o planowaniu i zagospodarowaniu przestrzennym. Projekt miejscowego planu zagospodarowania przestrzennego został wyłożony do publicznego wglądu w dniach od 15 listopada 2022 r. do 14 grudnia 2022 r. W trakcie wyłożenia w dniu 8 grudnia 2022 r. odbyła się dyskusja publiczna nad przyjętymi w projekcie rozwiązaniami. W terminie obligatoryjnym oczekiwania na uwagi, tj. do dnia 30 grudnia 2022 r. nie wpłynęły uwagi. Z powodu niezyskania zgody na zmianę przeznaczenia gruntów leśnych na cele nierolnicze i nieleśne nastąpiła konieczność odpowiedniej zmiany projektu planu. Projekt miejscowego planu zagospodarowania przestrzennego został wyłożony ponownie do publicznego wglądu w dniach od 21 kwietnia 2023 r. do 22 maja 2023 r. W trakcie wyłożenia w dniu 16 maja 2023 r. odbyła się dyskusja publiczna nad przyjętymi w projekcie rozwiązaniami. W terminie obligatoryjnym oczekiwania na uwagi, tj. do dnia 5 czerwca 2022 r. wpłynęły 2 uwagi od osób fizycznych i nie zostały uwzględnione.
3. Umożliwiając sytuowanie nowej zabudowy uwzględniono wymagania ładu przestrzennego, efektywne gospodarowanie przestrzenią oraz walory ekonomiczne przestrzeni, a w szczególności:
  - 1) projektowane struktury przestrzenne oparto o istniejący system komunikacyjny,
  - 2) zapewniono rozwiązania przestrzenne ułatwiające przemieszczanie się pieszych i rowerzystów poprzez wskazanie w zakresie przeznaczenia dopuszczonego dla terenów dróg publicznych, m.in.: ścieżek rowerowych,
  - 3) w projekcie przewidziano uzupełnienie i uporządkowanie istniejącej struktury funkcjonalno-przestrzennej.

### **Zgodność z wynikami analizy dotyczącej oceny aktualności studium uwarunkowań i kierunków zagospodarowania przestrzennego Gminy Czersk oraz miejscowych planów zagospodarowania przestrzennego Gminy Czersk**

Projekt planu nie narusza ustaleń Studium uwarunkowań i kierunków zagospodarowania przestrzennego miasta i gminy Czersk uchwalonego uchwałą nr LII/599/22 Rady Miejskiej w Czersku z dnia 20 grudnia 2022 r.

### **Wpływ na finanse publiczne, w tym budżet gminy**

Prognoza finansowa skutków uchwalenia planu określa potencjalne dochody i wpływy z tytułu uchwalenia miejscowego planu zagospodarowania przestrzennego. Łączny prognozowany bilans finansowy planu będzie dodatni po stronie wpływów. Największe przychody mogą wystąpić z tytułu podatków od nieruchomości, podatków gruntowych i od budynków, wzrostu wartości nieruchomości. Prognoza skutków finansowych oparta jest na maksymalnych możliwościach zagospodarowania obszaru objętego planem, faktyczne wartości wydatków i wpływów do budżetu gminy mogą odbiegać od przewidywanych w opracowanej prognozie. Opracowany projekt planu uzyskał wszystkie niezbędne

---

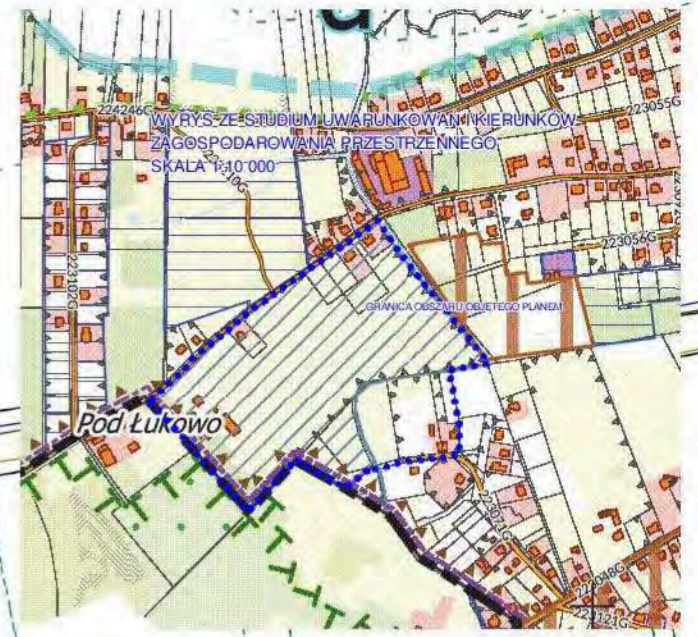
opinie i uzgodnienia określone w art. 17 pkt 6 lit. a i b ustawy o planowaniu i zagospodarowaniu przestrzennym.

# MIEJSCOWY PLAN ZAGOSPODAROWANIA PRZESTRZENNEGO TERENU W REJONIE ULICY ŁUKOWSKIEJ W CZERSKU

RYSUNEK PLANU

SKALA 1:1000

ZAŁĄCZNIK NR 1  
DO UCHWAŁY NR .....  
RADY MIEJSKIEJ W CZERSKU  
Z DNIA ..... R.



## OZNACZENIA

- GRANICA OBSZARU OBJĘTEGO PLANEM
- LINIE ROZGRANICZAJĄCE TERENY O RÓŻNYM PRZEZNACZENIU RÓŻNYCH ZASADACH ZAGOSPODAROWANIA
- NIEPRZEKARCZALNE LINIE ZABUDOWY

## PRZEZNACZENIA TERENÓW

- MNU TERENY ZABUDOWY MIESZKANIOWEJ JEDNORODZINEJ I USŁUGOWEJ
- RM TERENY ZABUDOWY ZAGRODOWEJ
- ZL TERENY LASÓW
- KDD TERENY DRÓG PUBLICZNYCH KLASY DOJAZDOWEJ
- KDW TERENY DRÓG WEWNĘTRZNYCH

GRANICE OBSZARÓW I OBIEKTY OBJĘTE OCHRONĄ NA PODSTAWIE PRZEPISÓW ODREBNYCH

CAŁY OBSZAR PLANU LEŻY W GRANICACH OBSZARU NATURA 2000 "BORY TUCHOLSKIE" PLB220009

## POZOSTAŁE OZNACZENIA

- BUDYNKI O WARTOŚCIACH HISTORYCZNO-KULTUROWYCH

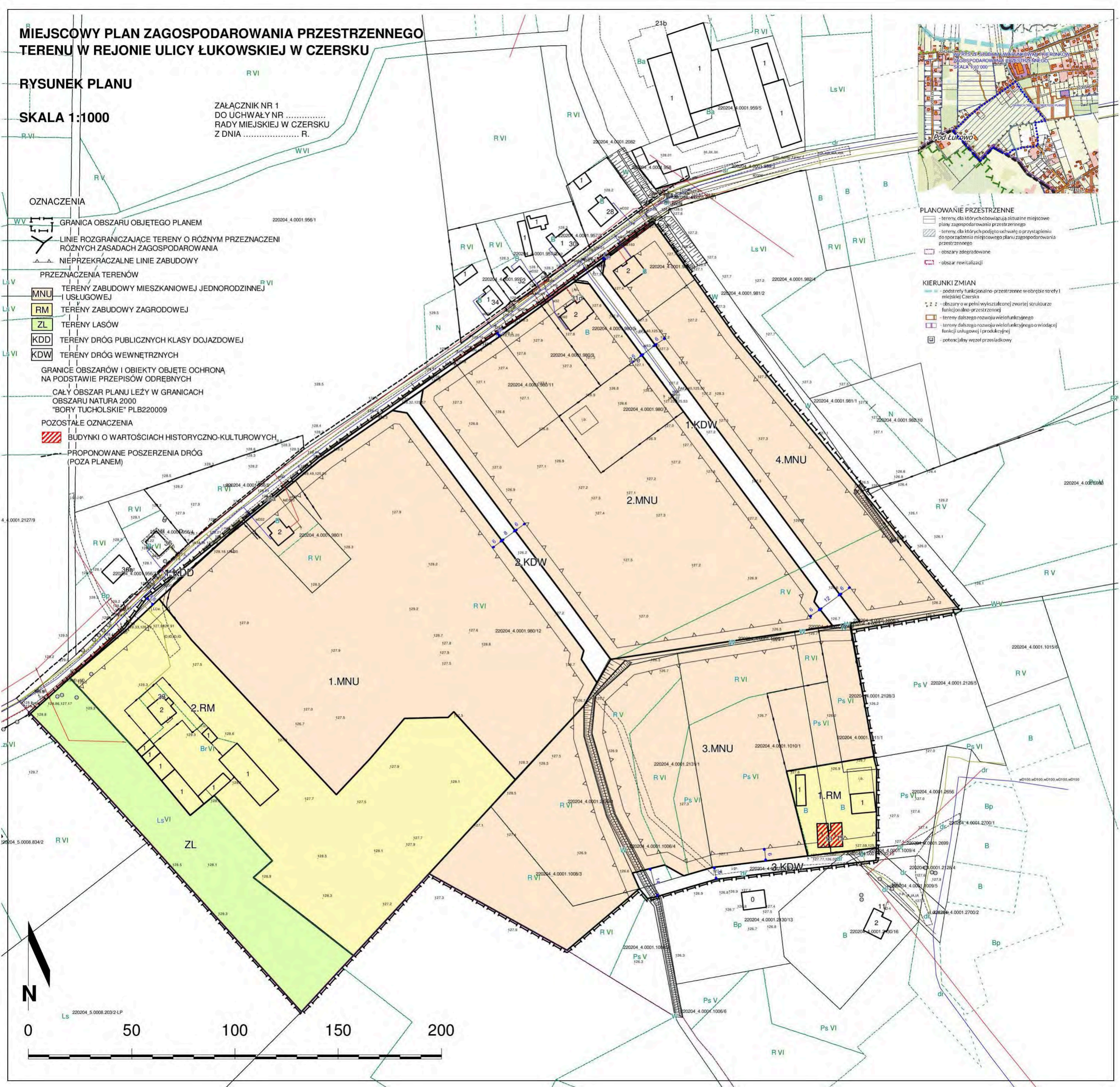
PROPONOWANE POSZERZENIA DRÓG (POZA PLANEM)

## PLANOWANIE PRZESTRZENNE

- tereny, dla których obowiązują aktualne miejscowe plany zagospodarowania przestrzennego
- tereny, dla których podjęto uchwałę o przystąpieniu do sporządzenia miejscowego planu zagospodarowania przestrzennego
- obszary zdegradowane
- obszary rewitalizacji

## KIERUNKI ZMIAN

- podstrefy funkcjonalno-przestrzenne w obrębie strefy miejskiej Czerska
- obszary o pełni wykształconej zwartej strukturze funkcjonalno-przestrzennej
- tereny dalszego rozwoju wielofunkcyjnego
- tereny dalszego rozwoju wielofunkcyjnego o wiodącej funkcji usługowej i produkcyjnej
- potencjalny węzeł przesiadkowy



## **ROZSTRZYGNIECIE O SPOSOBIE ROZPATRZENIA UWAG ZŁOŻONYCH DO PROJEKTU MIEJSCOWEGO PLANU ZAGOSPODAROWANIA PRZESTRZENNEGO**

Udokumentowano, że w czasie pierwszego wyłożenia projektu miejscowego planu zagospodarowania przestrzennego tj. w dniach od 15 listopada 2022 r. do 14 grudnia 2022 r. oraz w terminie obligatoryjnym oczekiwania na uwagi, tj. do dnia 30 grudnia 2022 r. nie wpłynęły uwagi. Udokumentowano, że w czasie drugiego wyłożenia projektu miejscowego planu zagospodarowania przestrzennego tj. w dniach od 21 kwietnia 2023 r. do 22 maja 2023 r. oraz w terminie obligatoryjnym oczekiwania na uwagi, tj. do dnia 5 czerwca 2023 r. wpłynęły dwie uwagi wniesione przez osoby fizyczne:

- 1) uwaga z dnia 15 maja 2023 r. (wpływ do Urzędu Miejskiego w Czersku dnia 16 maja 2023 r.):
  - a) autor wnosi o zmianę zapisu dotyczącego geometrii dachów – wnosi o zmianę zapisu dotyczącego dachu o kącie nachylenia od 30 stopni do 45 stopni przez wykreślenie konieczności zachowania symetrii połączenia,
  - b) autor wnosi o określenie minimalnej powierzchni działki dla terenu 2.MNU na 1000 m<sup>2</sup>.

Uwaga nie została w rozstrzygnięciu Burmistrza uwzględniona – zarówno zapis o konieczności stosowania symetrycznych połączeń dachu jak i minimalnej powierzchni nowo wydzielanej działki budowlanej 1200 m<sup>2</sup> zostały wprowadzone do ustaleń na wniosek Pomorskiego Wojewódzkiego Konserwatora Zabytków jako realizacja warunku uzgodnienia projektu planu.

- 2) uwaga z dnia 4 maja 2023 r. (wpływ do Urzędu Miejskiego w Czersku dnia 5 maja 2023 r.):
  - a) autor wnosi o przeprojektowanie dróg oznaczonych symbolem 1.KDW oraz 2.KDW zgodnie z załączoną koncepcją,
  - b) autor wnosi o określenie minimalnej powierzchni działki na 900 m<sup>2</sup>, według załączonej koncepcji.

Uwaga nie została w rozstrzygnięciu Burmistrza uwzględniona:

- a) projekt planu został wyłożony dwukrotnie, autor uwagi nie składał zastrzeżeń po pierwszym wyłożeniu, należy więc przyjąć, że zaakceptował rozwiązania przyjęte w projekcie. Autor nie przedstawiał również załączonej koncepcji na wcześniejszych etapach prac nad planem,
- b) zapis o minimalnej powierzchni nowo wydzielanej działki budowlanej 1200 m<sup>2</sup> został wprowadzony do ustaleń na wniosek Pomorskiego Wojewódzkiego Konserwatora Zabytków jako realizacja warunku uzgodnienia projektu planu.

Rada Miejska po rozpatrzeniu treści uwag akceptuje rozstrzygnięcie Burmistrza.

**ROZSTRZYGNĘCIE O SPOSOBIE REALIZACJI, ZAPISANYCH W PLANIE INWESTYCJI  
Z ZAKRESU INFRASTRUKTURY TECHNICZNEJ, KTÓRE NALEŻĄ DO ZADAŃ  
WŁASNYCH GMINY ORAZ ZASADACH ICH FINANSOWANIA, ZGODNIE Z PRZEPISAMI  
O FINANSACH PUBLICZNYCH**

1. Przez budowę urządzeń infrastruktury technicznej rozumie się, zgodnie z art. 143 ust. 2 ustawy z dnia 21 sierpnia 1997 r. o gospodarce nieruchomościami (t. j. – Dz. U. z 2023 r., poz. 344), budowę drogi oraz wybudowanie pod ziemią, na ziemi albo nad ziemią przewodów lub urządzeń wodociągowych, kanalizacyjnych, ciepłowniczych, elektrycznych, gazowych i telekomunikacyjnych.
2. Zaspokajanie zbiorowych potrzeb mieszkańców, w tym m.in. sprawy gminnych dróg, ulic, mostów, placów oraz sprawy wodociągów i zaopatrzenia w wodę, kanalizację, zaopatrzenia w energię elektryczną i ciepłą oraz gaz stanowią, zgodnie z art. 7 ust. 1 pkt 2 i 3 ustawy z dnia 8 marca 1990 r. o samorządzie gminnym (t. j. – Dz. U. z 2023 r., poz. 40 ze zm.), zadania własne gminy.
3. Sposób realizacji inwestycji z zakresu infrastruktury technicznej w zakresie planowania, wykonania i eksploatacji, określają obowiązujące przepisy szczególne, w tym:
  - 1) art. 18 ust. 1 i art. 7 ust. 5 ustawy z dnia 10 kwietnia 1997 r. Prawo energetyczne (t. j. – Dz. U. z 2022 r. poz. 1385 ze zm.), które określają iż:
    - a) do zadań własnych gminy w zakresie zaopatrzenia w energię elektryczną, ciepło i paliwa gazowe należy:
      - planowanie i organizacja zaopatrzenia w ciepło, energię elektryczną i paliwa gazowe na obszarze gminy,
      - planowanie oświetlenia miejsc publicznych i dróg znajdujących się na terenie gminy,
      - finansowanie oświetlenia ulic, placów i dróg, znajdujących się na terenie gminy,
    - b) przedsiębiorstwa energetyczne zajmujące się przesyłaniem i dystrybucją energii elektrycznej, paliw gazowych lub ciepła są obowiązane zapewniać realizację i finansowanie budowy i rozbudowy sieci,
  - 2) art. 3. ust. 1 ustawy z dnia 7 czerwca 2001 r. o zbiorowym zaopatrzeniu w wodę i zbiorowym odprowadzaniu ścieków (t. j. – Dz. U. z 2023 r., poz. 537), który określa, iż zbiorowe zaopatrzenie w wodę i zbiorowe odprowadzanie ścieków jest zadaniem własnym gminy.
4. Finansowanie inwestycji, o których mowa w ust. 2 podlega przepisom szczególnym, w tym m.in.: ustawie z dnia 27 sierpnia 2009 r. o finansach publicznych (t. j. – Dz. U. z 2022 r., poz. 1643 ze zm.), ustawie z dnia 8 marca 1990 r. o samorządzie gminnym (t. j. – Dz. U. z 2023 r., poz. 40 ze zm.) oraz ustawie z dnia 29 stycznia 2004 r. Prawo zamówień publicznych (t. j. – Dz. U. z 2022 r., poz. 1710 zm.).
5. Wydatki inwestycyjne finansowane z budżetu gminy (w tym inwestycje, których okres realizacji przekracza jeden rok budżetowy) ujmowane będą w uchwale budżetowej i wieloletniej prognozie finansowej.
6. Zadania z zakresie realizacji inwestycji infrastrukturalnych finansowane będą zgodnie z obowiązującymi przepisami i zawartymi umowami, z budżetu gminy i ze źródeł zewnętrznych, tj. m.in.: ze środków własnych przedsiębiorstw wodociągowo-kanalizacyjnych., energetycznych, gazowniczych i telekomunikacyjnych, kredytów i pożyczek, funduszy unijnych i innych.

---

Załącznik nr 4  
do uchwały nr LVIII/.../23  
Rady Miejskiej w Czersku  
z dnia 20 czerwca 2023 r.

**DANE PRZESTRZENNE O OBIEKCIE**  
**RADA MIEJSKA NA PODSTAWIE ART. 67A UST. 3 I 5, USTAWY Z DNIA 27 MARCA 2003 R.**  
**O PLANOWANIU I ZAGOSPODAROWANIU PRZESTRZENNYM**  
**(T. J. – DZ. U. Z 2023 R., POZ. 977) PRZYGOTOWAŁA DANE PRZESTRZENNE DLA PLANU,**  
**KTÓRE STANOWIĄ ZAŁĄCZNIK W POSTACI CYFROWEJ DO UCHWAŁY**

Zalacznik4.gml



Projekt nr 6

UCHWAŁA Nr LVIII/.../23

RADY MIEJSKIEJ W CZERSKU

z dnia 20 czerwca 2023 r.

**w sprawie wymagań, jakie powinien spełniać przedsiębiorca ubiegający się o uzyskanie zezwolenia w zakresie opróżniania zbiorników bezodpływowych lub osadników w instalacjach przydomowych oczyszczalni ścieków i transportu nieczystości ciekłych na terenie gminy Czersk**

Na podstawie art. 18 ust. 2 pkt 15, art. 40 ust. 1 i art. 41 ust. 1 ustawy z dnia 8 marca 1990 r. o samorządzie gminnym (t. j. – Dz. U. z 2023 r., poz. 40 ze zm.), art. 7 ust. 3a ustawy z dnia 13 września 1996 r. o utrzymaniu czystości i porządku w gminach (t. j. – Dz. U. z 2022 r., poz. 2519, ze zm.) i § 1 rozporządzenia Ministra Klimatu i Środowiska z dnia 16 lutego 2023 r. w sprawie szczegółowego sposobu określenia wymagań, jakie powinien spełniać przedsiębiorca ubiegający się o uzyskanie zezwolenia w zakresie opróżniania zbiorników bezodpływowych lub osadników w instalacjach przydomowych oczyszczalni ścieków i transportu nieczystości ciekłych (Dz. U. z 2023 r. poz. 322)

**Rada Miejska uchwała, co następuje:**

**§ 1.**

Określa się wymagania, jakie powinien spełniać przedsiębiorca ubiegający się o uzyskanie zezwolenia w zakresie opróżniania zbiorników bezodpływowych lub osadników w instalacjach przydomowych oczyszczalni ścieków i transportu nieczystości ciekłych na terenie gminy Czersk, stanowiące załącznik do uchwały.

**§ 2.**

Tracą moc:

- 1) uchwała nr XII/125/15 Rady Miejskiej w Czersku z dnia 26 listopada 2015 r. w sprawie wymagań, jakie powinien spełniać przedsiębiorca ubiegający się o uzyskanie zezwolenia w zakresie opróżniania zbiorników bezodpływowych i transportu nieczystości ciekłych na terenie gminy Czersk,
- 2) uchwała nr IV/55/19 Rady Miejskiej w Czersku z dnia 29 stycznia 2019 r. w sprawie zmiany uchwały nr XII/125/15 Rady Miejskiej w Czersku z dnia 26 listopada 2015 r. w sprawie wymagań, jakie powinien spełniać przedsiębiorca ubiegający się o uzyskanie zezwolenia w zakresie opróżniania zbiorników bezodpływowych i transportu nieczystości ciekłych na terenie Gminy Czersk.

**§ 3.**

Wykonanie uchwały powierza się Burmistrzowi.

---

**§ 4.**

1. Uchwała podlega ogłoszeniu w Biuletynie Informacji Publicznej oraz w Dzienniku Urzędowym Województwa Pomorskiego.
2. Uchwała wchodzi w życie po upływie 14 dni od dnia jej ogłoszenia w Dzienniku Urzędowym Województwa Pomorskiego.

Wnoszący:  
Burmistrz

**Przemysław Biesek-Talewski**

Przewodniczący Rady

**Krzysztof Przytarski**

---

## UZASADNIENIE

Konieczność podjęcia nowej uchwały w sprawie wymagań jakie powinien spełniać przedsiębiorca ubiegający się o uzyskanie zezwolenia w zakresie opróżniania zbiorników bezodpływowych lub osadników w instalacjach przydomowych oczyszczalni ścieków i transportu nieczystości ciekłych na terenie gminy Czersk wynika ze zmiany ustawy z dnia 13 września 1996 r. o utrzymaniu czystości i porządku w gminach (t. j. – Dz. U. z 2022 r. poz. 2519 ze zm.) wprowadzonej ustawą z dnia 7 lipca 2022 r. o zmianie ustawy – Prawo wodne oraz niektórych innych ustaw (Dz. U. z 2022 r. poz. 1549).

Zgodnie z art. 14 ust. 3 ustawy zmieniającej, rada gminy jest obowiązana do dostosowania aktów prawa miejscowego wydanych na podstawie art. 7 ust. 3a ustawy o utrzymaniu czystości i porządku w gminach, do wprowadzonych zmian w terminie do dnia 9 sierpnia 2023 r.

Ustawa o zmianie ustawy – Prawo wodne oraz niektórych innych ustaw wprowadziła zmiany w ustawie o utrzymaniu czystości i porządku w gminach w zakresie definicji nieczystości ciekłych przez wskazanie, iż obejmuje ona także nieczystości gromadzone przejściowo w osadnikach w instalacjach przydomowych oczyszczalni ścieków (art. 2 ust. 1 pkt 1 ustawy). W związku z zaistniałą zmianą został m.in. rozszerzony przepis art. 7 ust. 1 pkt 2 stanowiący o obowiązku uzyskania zezwolenia na prowadzenie przez przedsiębiorców działalności w zakresie opróżniania zbiorników bezodpływowych lub osadników w instalacjach przydomowych oczyszczalni ścieków i transportu nieczystości ciekłych. Powyższa zmiana wymusiła na ustawodawcy wprowadzenie nowego uregulowania, które obejmuje sposób określania wymagań dla przedsiębiorców zajmujących się opróżnianiem osadników w instalacjach przydomowych oczyszczalni ścieków. W dniu 22 lutego 2023 r. weszło w życie rozporządzenie Ministra Klimatu i Środowiska z dnia 16 lutego 2023 r. w sprawie szczegółowego sposobu określenia wymagań, jakie powinien spełniać przedsiębiorca ubiegający się o uzyskanie zezwolenia w zakresie opróżniania zbiorników bezodpływowych lub osadników w instalacjach przydomowych oczyszczalni ścieków i transportu nieczystości ciekłych (Dz. U. z 2023 r. poz. 322). Wymagania te dotyczą opisu wyposażenia technicznego, czyli pojazdów asenizacyjnych przeznaczonych do świadczenia usług i bazy transportowej, zabiegów sanitarnych i porządkowych związanych ze świadczonymi usługami oraz miejsc przekazywania nieczystości ciekłych.

Załącznik  
do uchwały nr LVIII/.../23  
Rady Miejskiej w Czersku  
z dnia 20 czerwca 2023 r.

**Wymagania jakie powinien spełniać przedsiębiorca ubiegający się o uzyskanie zezwolenia w zakresie opróżniania zbiorników bezodpływowych lub osadników w instalacjach przydomowych oczyszczalni ścieków i transportu nieczystości ciekłych na terenie gminy Czersk.**

**§ 1.**

Przedsiębiorca, ubiegający się o uzyskanie zezwolenia w zakresie opróżniania zbiorników bezodpływowych lub osadników w instalacjach przydomowych oczyszczalni ścieków i transportu nieczystości ciekłych na terenie gminy Czersk powinien posiadać pojazdy asenizacyjne przystosowane do świadczenia usługi:

- 1) pojazdy asenizacyjne stosowane do opróżniania zbiorników bezodpływowych lub osadników w instalacjach przydomowych oczyszczalni ścieków i transportu nieczystości ciekłych powinny:
  - a) spełniać wymagania określone w Rozporządzeniu Ministra Infrastruktury z dnia 12 listopada 2002 r. w sprawie wymagań dla pojazdów asenizacyjnych (Dz. U. z 2022 r., Nr 193, poz. 1617),
  - b) spełniać wymagania techniczne określone w ustawie z dnia 20 czerwca 1997 r. prawo o ruchu drogowym (t. j. – Dz. U. z 2022 r., poz. 988), w tym posiadać aktualne badania techniczne i świadectwo dopuszczenia do ruchu,
  - c) być oznakowane w sposób trwały, czytelny i widoczny, umożliwiający identyfikację podmiotu świadczącego usługi poprzez umieszczenie na pojeździe logo lub nazwy (firmy) przedsiębiorcy, adresu i telefonu kontaktowego,
  - d) być wyposażone w sprzęt umożliwiający sprzątanie miejsc odbioru nieczystości ciekłych w przypadku ich zanieczyszczenia podczas wykonywania czynności opróżniania zbiorników,
- 2) liczba i stan techniczny posiadanych przez przedsiębiorcę pojazdów musi zapewnić ciągłość i nieprzerwalność usług opróżniania zbiorników bezodpływowych lub osadników w instalacjach przydomowych oczyszczalni ścieków i transportu nieczystości ciekłych w ramach zawartych umów z właścicielami nieruchomości.

**§ 2.**

Przedsiębiorca, ubiegający się o uzyskanie zezwolenia w zakresie opróżniania zbiorników bezodpływowych lub osadników w instalacjach przydomowych oczyszczalni ścieków i transportu nieczystości ciekłych na terenie gminy Czersk powinien posiadać bazę transportową, spełniającą następujące warunki:

- 1) zlokalizowaną na terenie, do którego ubiegający się o uzyskanie zezwolenia posiada tytuł prawny,
- 2) teren bazy transportowej musi być ogrodzony w sposób uniemożliwiający dostanie się osób postronnych oraz zwierząt,
- 3) zapewniającą codzienne parkowanie lub garażowanie pojazdów po zakończeniu pracy,
- 4) miejsca postojowe pojazdów muszą znajdować się na powierzchni utwardzonej w taki sposób, aby ewentualne wycieki olejów, smarów, benzyny lub innych zanieczyszczeń nie przedostały się do gruntu,
- 5) teren bazy transportowej powinien być wyposażony w urządzenia lub systemy zapewniające zagospodarowanie wód opadowych i ścieków przemysłowych pochodzących z terenu bazy, zgodnie z wymogami określonymi przepisami ustawy z dnia 20 lipca 2017 r. Prawo wodne (t. j. – Dz. U. z 2022 r., poz. 2625 ze zm.).

### § 3.

Przedsiębiorca ubiegający się o uzyskanie zezwolenia w zakresie opróżniania zbiorników bezodpływowych lub osadników w instalacjach przydomowych oczyszczalni ścieków i transportu nieczystości ciekłych na terenie gminy Czersk powinien spełniać następujące wymagania obejmujące zabiegi sanitarne i porządkowe związane ze świadczonymi usługami:

- 1) pojazdy służące do opróżniania zbiorników bezodpływowych lub osadników w instalacjach przydomowych oczyszczalni ścieków i transportu nieczystości ciekłych powinny być myte i dezynfekowane zgodnie z wymogami określonymi w Rozporządzeniu Ministra Infrastruktury z dnia 12 listopada 2002 r. w sprawie wymagań dla pojazdów asenizacyjnych (Dz. U. z 2002 r., Nr 193, poz. 1617),
- 2) w przypadku braku możliwości wykonania mycia i dezynfekcji pojazdów asenizacyjnych na terenie bazy transportowej, przedsiębiorca winien posiadać dokument potwierdzający możliwość wykonania tego typu zabiegów sanitarnych w miejscach do tego przeznaczonych, należących do innych podmiotów,
- 3) świadczenie usług powinno odbywać się w sposób niepowodujący zagrożenia dla życia i zdrowia mieszkańców Gminy Czersk oraz zanieczyszczenia tras transportu,
- 4) miejsca zanieczyszczone nieczystościami ciekłymi podczas opróżniania zbiorników bezodpływowych i transportu nieczystości ciekłych powinny być niezwłocznie uporządkowane i zdezynfekowane,
- 5) odpady powstałe podczas wykonywania prac związanych z myciem, dezynfekcją, naprawą, konserwacją i remontami pojazdów asenizacyjnych wykonywanymi we własnym zakresie należy zagospodarować, zgodnie z przepisami ustawy z dnia 14 grudnia 2012 r. o odpadach (t. j. – Dz. U. z 2022 r., poz. 699 ze zm.).

### § 4.

Przedsiębiorca ubiegający się o uzyskanie zezwolenia w zakresie opróżniania zbiorników bezodpływowych lub osadników w instalacjach przydomowych oczyszczalni ścieków i transportu nieczystości ciekłych na terenie gminy Czersk jest zobowiązany do:

- 1) przekazywania nieczystości ciekłych odebranych od właścicieli nieruchomości z terenu gminy Czersk do stacji zlewnej,
- 2) posiadania umowy lub promesy potwierdzającej gotowość odbioru nieczystości ciekłych przez stację zlewną,
- 3) wystawiania dowodów wykonania usługi z podaniem daty jej wykonania, ilości wywiezionych nieczystości ciekłych oraz ceny,
- 4) prowadzenia ewidencji wykonanych usług, w tym zawartych, rozwiązanych i wygasłych umów, dowodów wykonania usługi oraz dowodów przyjęcia nieczystości ciekłych przez stację zlewną,
- 5) przekazywania Burmistrzowi Czerska sprawozdań dotyczących ilości i rodzaju nieczystości ciekłych odebranych z terenu gminy Czersk wraz z informacją o sposobach zagospodarowania nieczystości ciekłych, w tym wskazaniem stacji zlewnej, do której zostały przekazane odebrane nieczystości ciekłe, wykazem właścicieli nieruchomości, z którymi w okresie objętym sprawozdaniem przedsiębiorca zawarł lub rozwiązał umowy na opróżnianie zbiorników bezodpływowych lub osadników w instalacjach przydomowych oczyszczalni ścieków i transportu nieczystości ciekłych.

### § 5.

Spełnienie wymagań określonych w § 1 – 4 powinno zostać potwierdzone odpowiednimi dokumentami.



Projekt nr 7

UCHWAŁA Nr LVIII/.../23

RADY MIEJSKIEJ W CZERSKU

z dnia 20 czerwca 2023 r.

**w sprawie zmiany uchwały nr XXX/357/21 w sprawie zasad wynajmowania lokali wchodzących w skład mieszkaniowego zasobu Gminy Czersk**

Na podstawie art. 18 ust. 2 pkt 15 i art. 40 ust. 1 ustawy z dnia 8 marca 1990 r. o samorządzie gminnym (t. j. – Dz. U. z 2023 r., poz. 40 ze zm.) oraz art. 21 ust. 1 pkt 2 i ust. 3, a także art. 21 ust. 3 pkt 6b w związku z art. 4 ust. 2b ustawy z dnia 21 czerwca 2001 r. o ochronie praw lokatorów, mieszkaniowym zasobie gminy i o zmianie Kodeksu cywilnego (t. j. – Dz. U. z 2023 r., poz. 725)

**Rada Miejska uchwala, co następuje:**

**§ 1.**

W uchwale nr XXX/357/21 z dnia 30 marca 2021 r. w sprawie zasad wynajmowania lokali wchodzących w skład mieszkaniowego zasobu Gminy Czersk (Dz. Urz. Woj. Pom. z 2021 r., poz. 1494), wprowadza się następujące zmiany:

1) po § 9 dodaje się § 9a w brzmieniu:

„ § 9a.

1. Gmina może przeznaczyć lokale do remontu wykonywanego we własnym zakresie przez przyszłego najemcę.
2. Wolne lokale mogą być przekazane do remontu na cele mieszkaniowe osobom, które wykonają remont zgodnie z obowiązującymi przepisami prawa budowlanego, na podstawie umowy zawartej z gminą, określającej zakres i sposób rozliczenia wykonanych prac, z zastrzeżeniem ust. 11.
3. Burmistrz wskazuje i podaje do publicznej wiadomości, poprzez wywieszenie na tablicy ogłoszeń Urzędu Miejskiego w Czersku na okres 14 dni oraz umieszczenie na stronie internetowej Urzędu Miejskiego w Czersku, lokale, o których mowa w ust. 1.
4. Informacja o lokalach, o których mowa w ust. 3, zawiera: adres, strukturę lokalu, zakres prac remontowych oraz szacunkowy minimalny koszt remontu.
5. Lokale, o których mowa w ust. 3, są wynajmowane osobom umieszczonym na liście oczekujących na najem lokalu na czas nieoznaczony, jeżeli wyrażą one wolę wykonania remontu na własny koszt.
6. Wykaz osób, którym zaproponowane zostaną lokale zatwierdza burmistrz, po uzyskaniu opinii Społecznej Komisji Mieszkaniowej, uwzględniając w szczególności: okres zabiegania o najem mieszkania, pozycję wniosku na liście oczekujących, liczebność rodziny oraz warunki mieszkaniowe i zdrowotne.
7. W przypadku braku chętnych uprawnionych z ust. 5, lokal wymagający remontu może zostać wynajęty na powyższych zasadach innym zainteresowanym.

- 
8. Udostępnienie lokalu w celu wykonania remontu następuje na podstawie umowy na okres nie dłuższy niż 6 miesięcy. W tym okresie osoba wykonująca remont uiszcza opłaty eksploatacyjne określone w umowie.
  9. Pierwszeństwo w przyznaniu lokalu mieszkalnego do remontu we własnym zakresie mają:
    - 1) osoby ujęte na liście osób, które nabyły prawo do zawarcia umowy najmu, o której mowa w § 9 ust. 3,
    - 2) małżeństwa z dziećmi i osoby wychowujące dzieci.
  10. Zawarcie umowy najmu z osobami, które wykonały remont lokalu we własnym zakresie, nastąpi po spełnieniu następujących warunków:
    - 1) dokonania odbioru technicznego lokalu mieszkalnego przez wynajmującego,
    - 2) podpisania z wynajmującym protokołu zdawczo-odbiorczego lokalu mieszkalnego,
    - 3) braku zaległości przyszłego najemcy wobec wynajmującego za używanie lokalu stanowiącego przedmiot umowy wykonania robót remontowo-budowlanych.
  11. W ramach rozliczenia wykonanych prac, o których mowa w ust. 2, osoba, która dokonała remontu we własnym zakresie, może ubiegać się o zwolnienie z czynszu na okres nieprzekraczający 6 miesięcy, licząc od dnia podpisania umowy najmu.
  12. Po zakończeniu remontu lokalu, burmistrz wydaje skierowanie do zawarcia umowy najmu lokalu mieszkalnego z wnioskodawcą na czas nieoznaczony.
  13. Nakłady na remont, o którym mowa w ust. 2, nie podlegają zaliczeniu na poczet wartości lokalu mieszkalnego, o których stanowi treść § 3 uchwały nr XLV/411/18 Rady Miejskiej w Czersku z dnia 21 czerwca 2018 r. w sprawie określenia warunków udzielania bonifikat przy sprzedaży lokali mieszkalnych stanowiących własność Gminy Czersk (Dz. Urz. Woj. Pom. z 2018 r., poz. 2936 ze zm.).”
- 2) w § 12 dodaje się ustęp 3, 4, 5, 6, 7 i 8 w brzmieniu:
- „3. Gmina przeznaczona lokale usytuowane na parterze budynków przy ul. Długiej w Czersku (działka oznaczona numerem ewidencyjnym 4430/1 i 4430/4, obręb Czersk), na mieszkania chronione w rozumieniu art. 53 ustawy z dnia 12 marca 2004 r. o pomocy społecznej, w tym w szczególności dla rodzin z dziećmi posiadającymi zaświadczenie, o którym mowa w art. 4 ust. 3 ustawy z dnia 4 listopada 2016 r. o wsparciu kobiet w ciąży i rodzin „Za życiem” (t. j. – Dz. U. z 2020 r., poz. 1329 ze zm.), w ilości nie mniejszej niż 2 lokale.
  4. Mieszkania chronione wspierane usytuowane są na parterze budynków, pozbawione barier architektonicznych.
  5. Mieszkania chronione treningowe usytuowane są w pobliżu placówek służby zdrowia i administracji publicznej.
  6. Wydzielenie z mieszkaniowego zasobu gminy mieszkań chronionych, a także pozbawienie ich tego statusu następuje w formie zarządzenia burmistrza.
  7. Mieszkanie chronione w rozumieniu art. 53 ustawy z dnia 12 marca 2004 r. o pomocy społecznej (t. j. – Dz. U. z 2023 r., poz. 901) jest prowadzone przez Centrum Usług Społecznych w Czersku, jako forma pomocy społecznej.
  8. Centrum Usług Społecznych w Czersku ponosi opłaty eksploatacyjne związane z użytkowaniem mieszkań chronionych”.

## § 2.

Wykonanie uchwały powierza się Burmistrzowi.

## § 3.

1. Uchwała podlega ogłoszeniu w Biuletynie Informacji Publicznej oraz Dzienniku Urzędowym Województwa Pomorskiego.

---

2. Uchwała wchodzi w życie po upływie 14 dni od dnia ogłoszenia w Dzienniku Urzędowym Województwa Pomorskiego.

Wnoszący:

Burmistrz

**Przemysław Biesek-Talewski**

Przewodniczący Rady

**Krzysztof Przytarski**

---

## UZASADNIENIE

Zmiana uchwały nr XXX/357/21 z dnia 30 marca 2021 r. w sprawie zasad wynajmowania lokali wchodzących w skład mieszkaniowego zasobu Gminy Czersk, w zakresie przeznaczania lokali do remontu osobom, które wykonają ten remont we własnym zakresie ma na celu dostosowanie prawa miejscowego do oczekiwań i potrzeb mieszkańców. Zmiana przywołanej wyżej uchwały dokonywana jest również w zakresie zasad przeznaczania lokali wchodzących w skład mieszkaniowego zasobu gminy na mieszkania chronione, w rozumieniu art. 53 ustawy z dnia 12 marca 2004 r. o pomocy społecznej. Otrzymane dofinansowanie z Banku Gospodarstwa Krajowego na budowę budynków wielorodzinnych przy ul. Długiej, zakłada powstanie dwóch lokali w ramach programu „Za życiem”, w celu zabezpieczenia potrzeb mieszkaniowych rodzin wychowujących dzieci niepełnosprawne.



*Projekt nr 8*

**UCHWAŁA Nr LVIII/.../23**

**RADY MIEJSKIEJ W CZERSKU**

z dnia 20 czerwca 2023 r.

**w sprawie zmiany uchwały nr XVI/201/20 w sprawie przyjęcia Strategii Polityki Senioralnej Gminy Czersk do roku 2030**

Na podstawie art. 5 c ust. 1 oraz art. 18 ust. 1 ustawy z dnia 8 marca 1990 r. o samorządzie gminnym (t. j. – Dz. U. z 2023 r., poz. 40 ze zm.), w związku z art. 17 ust. 2 pkt 4 ustawy z dnia 12 marca 2004 r. o pomocy społecznej (t. j. – Dz. U. z 2023 r., poz. 901)

**Rada Miejska uchwala, co następuje:**

**§ 1.**

Strategia Polityki Senioralnej Gminy Czersk do roku 2030 stanowiąca załącznik do uchwały nr uchwały nr XVI/201/20 Rady Miejskiej w Czersku z dnia 21 stycznia 2020 r. w sprawie przyjęcia Strategii Polityki Senioralnej Gminy Czersk do roku 2030 otrzymuje brzmienie określone w załączniku do uchwały.

**§ 2.**

Wykonanie uchwały powierza się Burmistrzowi.

**§ 3.**

Uchwała wchodzi w życie z dniem podjęcia i podlega ogłoszeniu w Biuletynie Informacji Publicznej.

Wnoszący:

Burmistrz

**Przemysław Biesek-Talewski**

Przewodniczący Rady

**Krzysztof Przytarski**

---

## UZASADNIENIE

Zgodnie z zasadami monitoringu zapisanymi w punkcie VIII Strategii – System wdrażania oraz monitoring, Zespół przeprowadził szczegółową analizę zapisów kierunków działań i ich wskaźników. Zespół do spraw opracowania i wdrożenia Strategii Polityki Senioralnej Gminy Czersk do roku 2030, powołany na mocy zarządzenia nr 161/19 Burmistrza Czerska z dnia 13 maja 2019 r., w skład którego wchodzi przedstawiciele środowisk i podmiotów działających na rzecz seniorów przeanalizował krok po kroku działania i wskaźniki, a następnie przedyskutował proponowane przez jego członków zmiany. W ocenie Zespołu wpłyną one pozytywnie na specyfikę realizowania zapisów polityki senioralnej. Wynikiem pracy jest przedstawiony projekt Strategii.

W ramach aktualizacji m.in. poszerzono katalog proponowanych zadań:

Kierunek/cel	Dodane zadania
1/2	2.4. Promowanie dobrych praktyk zdrowego stylu życia.
1/3	3.2 Publikacja praktycznych porad dotyczących możliwości wyjazdów na turnusy rehabilitacyjne.
3/2	2.3 Upowszechnienie wiedzy i informacji o telefonie zaufania dla seniorów
3/3	3.2. Kampania informacyjna dot. teleporad, e-recept, e-skierowań i innych rozwiązań teleinformatycznych od sektora opieki zdrowotnej.
5/2	2.3 Edukacja i promocja działań i relacji międzypokoleniowych.
6/1	1.2. Rozwijanie wolontariatu pozostałych grup wiekowych na rzecz seniorów
6/2	2.4 Identyfikacja i promocja przedsiębiorczości w ramach „srebrnej gospodarki”. Prowadzenie kampanii informacyjnej informującej o „srebrnej gospodarce”.
6/3	3.3. Działania informacyjne i szkoleniowe w zakresie aktywizacji społecznej (m.in. dostęp do seniora +)
6/4	4.3 Uruchomienie pilotażowego programu „Godzina wychowawcza z seniorem”
7/5	5.2 Opracowanie rekomendacji dotyczących rozwiązań niwelowania barier architektonicznych z określeniem priorytetowości podejmowanych działań.

Analogicznie do katalogu zadań zostały odpowiednio zaktualizowane wskaźniki.

Załącznik  
do uchwały nr LVIII/.../23  
Rady Miejskiej w Czersku  
z dnia 20 czerwca 2023 r.

**STRATEGIA  
POLITYKI SENIORALNEJ  
GMINY CZERSK  
DO ROKU 2030**



Czersk, 2020 r.

## Spis treści

Wstęp .....	3
I. Zgodność Strategii Polityki Senioralnej z dokumentami strategicznymi .....	4
II. Metodologia prac nad strategią.....	5
III. Główne obszary problematyczne oraz diagnoza .....	6
IV. Analiza SWOT .....	22
V. Zasoby .....	25
VI. Kierunki działań .....	26
VII. Finansowanie działań.....	33
VIII. System wdrażania oraz monitoring strategii.....	33

## Wstęp

Polityka senioralna, ze względu na postępujący kryzys demograficzny w Polsce jak i całej Europie, jest jedną z kluczowych polityk społecznych. To celowe działania organów administracji publicznej wszystkich szczebli oraz innych organizacji i instytucji, które realizują zadania i inicjatywy kształtujące warunki godnego i zdrowego życia. Celem polityki społecznej jako polityki interdyscyplinarnej jest podnoszenie jakości życia seniorów poprzez umożliwienie im pozostawania jak najdłużej samodzielnymi i aktywnymi oraz zapewnienie im bezpieczeństwa. Polityka społeczna wobec osób starszych w polityce publicznej została określona jako celowe, długofalowe i systemowe oddziaływanie państwa i innych podmiotów publicznych i niepublicznych na kształtowanie najkorzystniejszych dla seniorów warunków prawnych, ekonomicznych i społecznych w celu stworzenia dogodnej sytuacji życiowej we wszystkich latach życia seniorów.

„Strategia Polityki Senioralnej Gminy Czersk do roku 2030” ma na celu tworzenie warunków do podejmowania działań promujących aktywność seniorów, wskazanie działań dla osób starszych zgodnie z ich potrzebami, oczekiwaniami oraz możliwościami tych osób. Strategia ma również na celu stworzenie systemowych rozwiązań, które pozwolą na rozwój usług społecznych, zdrowotnych, implementację rozwiązań zapewniających bezpieczeństwo osób starszych, wspieranie przestrzennego planowania architektonicznego w celu pokonywania barier architektonicznych, wykorzystanie potencjału osób starszych na rynku pracy, aktywizację i budowanie relacji międzypokoleniowych, wspieranie i aktywizowanie osób starszych do działań obywatelskich i społecznych. Cele lokalnej polityki senioralnej wobec osób starszych powinny być realizowane długofalowo i systemowo poprzez tworzenie najkorzystniejszych warunków do zachowania i poprawy zdrowia, sprawności fizycznej i psychicznej, aktywności i kontaktów społecznych. Lokalna polityka senioralna winna wpływać na kształtowanie korzystnej sytuacji osób w starszym wieku przez stosowanie narzędzi prawnych, ekonomicznych, społecznych i zdrowotnych. Powinna wpływać na poprawę wizerunku osoby starszej oraz zwiększenie świadomości społeczności lokalnej na temat starości. Lokalna polityka senioralna jest ważna nie tylko dla seniorów, ale także wszystkich mieszkańców Gminy Czersk. Kluczowym jest, aby wsparcie udzielane seniorom miało charakter środowiskowy i personalny. Dzięki lokalnej polityce senioralnej cała społeczność może korzystać z potencjału osób starszych, na który składa się ich zdobywane latami doświadczenie życiowe, wiedza pragmatyczna, budowana latami sieć kontaktów, wartości, tradycji, umiejętności zawodowe. To potencjał, który należy wykorzystać w zakresie integracji międzypokoleniowej.

Strategia będzie realizowana przez wszystkie instytucje publiczne i lokalnych partnerów przy wykorzystaniu istniejących zasobów i możliwości tworzenia nowych form pomocy dla seniorów.

Strategia została opracowana przez Zespół powołany Zarządzeniem Nr 161/19 Burmistrza Czerska z dnia 13 maja 2019 roku w sprawie powołania Zespołu do spraw opracowania i wdrożenia Strategii Polityki Senioralnej Gminy Czersk do roku 2030.

Skład Zespołu :

- 1) Bogumiła Ropińska – Zastępca Burmistrza Czerska, Przewodnicząca Zespołu,
- 2) Jolanta Lipska – Pełnomocnik Burmistrza Czerska ds. Osób Niepełnosprawnych i Polityki Senioralnej,
- 3) Anna Bielawska-Jutrzenka – Dyrektor Miejsko-Gminnego Ośrodka Pomocy Społecznej w Czersku,
- 4) Joanna Osowska – Dyrektor Dziennego Domu „Senior+” w Czersku,
- 5) Hanna Jasińska – Dyrektor Samodzielnego Publicznego Zakładu Opieki Zdrowotnej w Czersku,
- 6) Lidia Kroplewska – Przewodnicząca Komisji Zdrowia i Problemów Społecznych Rady Miejskiej w Czersku,
- 7) Sławomir Wituszyński – Lekarz geriatra,
- 8) Maria Kaminski – Przewodnicząca Czerskiej Gminnej Rady Seniorów,
- 9) Daniela Łobocka – Rektor Uniwersytetu Trzeciego Wieku w Czersku.

#### **I. Zgodność strategii polityki Senioralnej z dokumentami strategicznymi**

Strategia jest zgodna z:

- Europejską Kartą Praw i Obowiązków Osób Starszych Wymagających Długoterminowej Opieki i Pomocy,
- Rozporządzeniem Rady Ministrów z dnia 4 sierpnia 2016 r. w sprawie Narodowego Programu Zdrowia na lata 2016–2020,
- Ustawą z dnia 11 września 2015 r. o osobach starszych,
- Rządowym Programem na rzecz Aktywności Społecznej Osób Starszych na lata 2014-2020,
- Uchwałą nr 161 Rady Ministrów z dnia 26 października 2018 r. w sprawie przyjęcia dokumentu Polityka społeczna wobec osób starszych 2030 BEZPIECZEŃSTWO – UCZESTNICTWO – SOLIDARNOŚĆ,
- Uchwałą Nr XL /339/14 Rady Miejskiej w Czersku z dnia 25 września 2014 r. w sprawie przyjęcia Strategii Rozwiązywania Problemów Społecznych Gminy Czersk na lata 2014-2020,
- Strategią polityki Społecznej Województwa Pomorskiego na lata 2014-2020,
- Uchwałą Nr XI/129/19 Rady Miejskiej w Czersku z dnia 30 lipca 2019 r. w sprawie przyjęcia Programu „Czerska Karta Seniora”,
- Uchwałą Nr 160 Rady Ministrów z dnia 20 grudnia 2016 r. w sprawie programu kompleksowego wsparcia dla rodzin „Za życiem”,
- Ustawą z dnia 23 października 2018 r. o Solidarnościowym Funduszu Wsparcia Osób Niepełnosprawnych.

## II. Metodologia prac nad strategią

W każdej czynności metodycznej, której działania mają być dedykowane drugiemu człowiekowi, grupie ludzi, czy społeczności lokalnej, kluczowym działaniem jest dostrzeżenie problemu lub potrzeby tych osób, a także określenie w jakim zakresie ten problem czy potrzeba mają być rozwiązane, czy zaspokojone. By tak mogło się stać, konieczne jest przeprowadzenie badań diagnostycznych. Na potrzeby tego projektu przeprowadzono badania w perspektywie ilościowej, chcąc poznać opinię seniorów na temat ich funkcjonowania w środowisku lokalnym w Gminie Czernik.

Zgodnie z założeniami metodologicznymi badania diagnostyczne mają na celu stwierdzenie w interesującym badacza odcinku rzeczywistości pewnych faktów, ustalenie cech i zasad funkcjonowania jednostek. Rzetelna diagnoza daje podstawy do skutecznej próby poprawy systemu funkcjonowania, w tym funkcjonowania jednostek w społeczności lokalnej (por. Dutkiewicz, 2000, s. 17).

W ramach zastosowanej metodologii przeprowadzono analizę danych zastanych (Desk Research), w tym m.in. z Głównego Urzędu Statystycznego, Miejsko-Gminnego Ośrodka Pomocy Społecznej i pozostałych jednostek gminnych.

W pierwszej kolejności, przystępując do badań, konieczne jest ustalenie celów i przedmiotu badań. Celem badań naukowych jest wykrycie prawidłowości stale występujących w badanych zjawiskach oraz doprowadzenie na ich podstawie do wniosków ogólnych, ważnych nie tylko dla badanej zbiorowości, ale i dla innych obiektów znajdujących się w takich samych warunkach. Celem badań jest nie tylko poznanie rzeczywistości, ale i jej ocena, na tym tle wysnuć wnioski. Celem badań może być także podjęcie próby opracowania nowych, właściwych, w założeniu lepszych, metod badawczych służących poznaniu rzeczywistości (por. Klepacki, 2009, s. 39-40). Celem prowadzonych badań wśród seniorów było:

- zdefiniowanie uwarunkowań demograficzno-społecznych badanej próby,
- poznanie subiektywnej oceny jakości życia,
- poznanie subiektywnej oceny kondycji zdrowotnej,
- poznanie preferencji co do spędzania czasu wolnego przez seniorów,
- poznanie aktualnej struktury czasu wolnego,
- ocena poczucia bezpieczeństwa.

Przedmiotem niniejszych badań zatem była opinia seniorów na temat ich kondycji życia oraz preferencji co do zmian w rzeczywistości społecznej.

Zgodnie z założeniami poprawności metodologicznej, kolejnym etapem prowadzenia badań jest postawienie problemów badawczych. Problem badawczy ma określać obszar niewiedzy badacza i jest pytaniem, które uszczegóławia oraz operacjonalizuje cele badawcze.

- 1) Jaka jest sytuacja społeczno-demograficzna badanych seniorów?
- 2) Jaka jest kondycja zdrowotna badanych?
- 3) Jaka jest subiektywna ocena seniorów co do ich sprawności i samodzielności?
- 4) Z jakich form wsparcia społecznego chcieliby skorzystać badani w Gminie Czernik?
- 5) Z jakich form aktywności chcieliby skorzystać seniorzy w swoim czasie wolnym?
- 6) Jakie bariery w codziennym funkcjonowaniu dostrzegają badani seniorzy?
- 7) Jakiego rodzaju potrzeby oceniają seniorzy za niezaspokojone we własnej opinii?

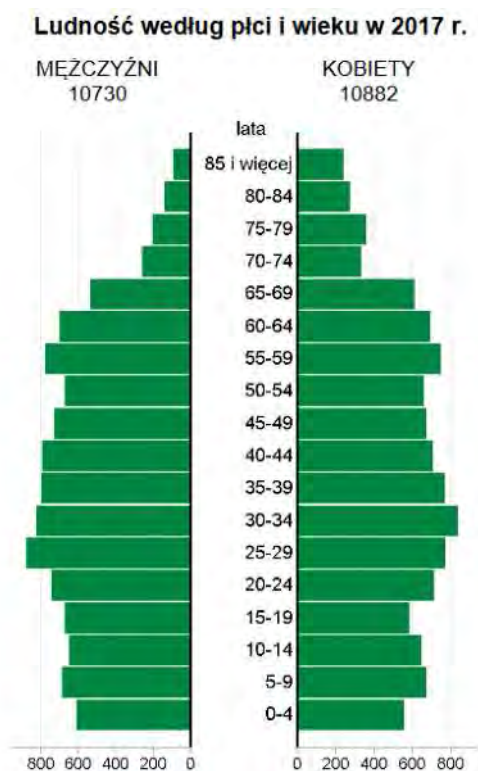
By uzyskać odpowiedzi na tak postawione problemy badawcze, uznano, że najbardziej poprawną metodą badawczą będzie sondaż diagnostyczny. Jest to metoda, która między innymi pozwala na poznanie opinii badanych oraz daje pewien obraz diagnostyczny. Plusem tej metody jest niewątpliwie niezbyt długi czas, jaki jest niezbędny na badania, wielkość próby, którą można zbadać, oraz wielość zagadnień. Dodatkowo przy poprawnie skonstruowanej ankiecie możliwe jest uspójnienie wniosków, gdyż badani mają do dyspozycji takie same pytanie i określony zbiór odpowiedzi. Minusem badań sondażowych jest brak pogłębienia podejmowanych wątków, badania przyczynowo-skutkowych niuansów rzeczywistości. Jednak nie istnieje optymalna metoda badawcza, stąd często łączy się perspektywę ilościową z jakościową.

Na potrzebę badania przygotowano kwestionariusz ankiety, zawierający 21 pytań, w większości z kategorią zamkniętą. Badania przeprowadzono wśród 645 seniorów (liczba zwróconych ankiet) zamieszkujących Gminę Czernsk.

### III. Główne obszary problematyczne oraz diagnoza

#### 1. Sytuacja demograficzna seniorów

Dane statystyczne: ludność według płci (K i M), ludność w wieku poprodukcyjnym (K i M) 60 – 65 i dalej, udział ludności 60 plus w ogólnej liczbie mieszkańców gminy.



**Wykres 1. Ludność według płci i wieku**

źródło: [https://gdansk.stat.gov.pl/vademecum/vademecum\\_pomorskie/portrety\\_gmin/powiat\\_chojnicki/czernsk.pdf](https://gdansk.stat.gov.pl/vademecum/vademecum_pomorskie/portrety_gmin/powiat_chojnicki/czernsk.pdf)

Z powyższych danych wynika, iż wśród mieszkańców Gminy Czersk w wieku 60 plus największą grupę stanowią osoby w wieku 60-64. Relatywnie dużą grupę stanowią osoby w przedziale 75-79 lat.

Wybrane dane demograficzne w 2017 r.	Powiat	Gmina	Powiat=100
Ludność	97251	21612	22,2
w tym kobiety	49219	10882	22,1
Urodzenia żywe	1247	262	21,0
Zgony	852	207	24,3
Przyrost naturalny	395	55	x
Saldo migracji ogółem	-67	18	x
Ludność w wieku:			
przedprodukcyjnym	20451	4566	22,3
produkcyjnym	59575	13301	22,3
poprodukcyjnym	17225	3745	21,7

**Ryc. 1** Dane demograficzne mieszkańców Powiatu Chojnickiego i Gminy Czersk.

Źródło: [https://gdansk.stat.gov.pl/vademecum/vademecum\\_pomorskie/portrety\\_gmin/powiat\\_chojnicki/czersk.pdf](https://gdansk.stat.gov.pl/vademecum/vademecum_pomorskie/portrety_gmin/powiat_chojnicki/czersk.pdf)

Z powyższych danych wynika, iż wśród mieszkańców Gminy Czersk osoby w wieku poprodukcyjnym stanowią 17,33% ogółu mieszkańców.

## 2. Sytuacja zdrowotna seniorów

Korzyści wynikające z rozwoju nowych technologii medycznych i nowoczesnych metod diagnostycznych oraz poprawa kondycji zdrowotnej Polaków realizowana przez prozdrowotny styl życia, mają swoje odzwierciedlenie w trwającym już od lat spadku natężenia zgonów, a tym samym wydłużaniu przeciętnego trwania życia. Wydłużenie trwania życia niestety niesie za sobą zwiększającą się liczbę osób chorych i wymagających wsparcia. Najczęstszymi przyczynami zgonów u osób starszych są choroby układu krążenia, choroby nowotworowe, w dalszej kolejności cukrzyca, zapalenie płuc, choroby układu moczowo-płciowego (w tym zapalenie nerek), choroba wrzodowa żołądka i dwunastnicy oraz przewlekła choroba wątroby.

Na ograniczenie jakości życia osób starszych mają wpływ choroby i niepełnosprawność. Najczęstsze problemy zdrowotne występujące u osób starszych to wysokie ciśnienie krwi, choroby zwyrodnieniowe stawów, bóle pleców, szyi, cukrzyca, choroby tarczycy, choroba wieńcowa, nietrzymanie moczu.

Wśród osób po 60 roku życia duży odsetek stanowią osoby z niepełnosprawnością biologiczną, to znaczy wynikającą z problemów zdrowotnych, które uniemożliwiają wykonywanie codziennych czynności. Odsetek osób z niepełnosprawnością biologiczną znacząco wzrasta po 70 roku życia.

Obiektywne mierniki masy ciała BMI (według aktualnych norm WHO) wskazują, że znaczna część populacji ludzi starszych boryka się z problemem nadwagi lub otyłości. Zbyt dużą masę ciała ma już blisko 70% osób starszych, a co czwarta została zaliczona do grona osób otyłych (BMI>30).

W miarę upływu lat zmniejsza się zdolność narządów zmysłu i ruchu. Najszybciej psuje się wzrok, następnie słuch. Pojawiają się problemy z przemieszczaniem się i konieczność korzystania z pomocy innej osoby lub przedmiotów wspomagających takich jak laska, kula, balkonik. Problemy z przejściem na odległość 500 m dotyczą najczęściej osób 70-letnich i starszych. Wzrasta również odsetek osób posiadających problemy z wejściem i zejściem ze schodów (wysokość I piętra).

Po 65 roku życia pojawiają się problemy z samoobsługą w życiu codziennym. Poziom codziennej samoobsługi maleje wraz z wiekiem.

### 3. Uwarunkowania życia seniorów

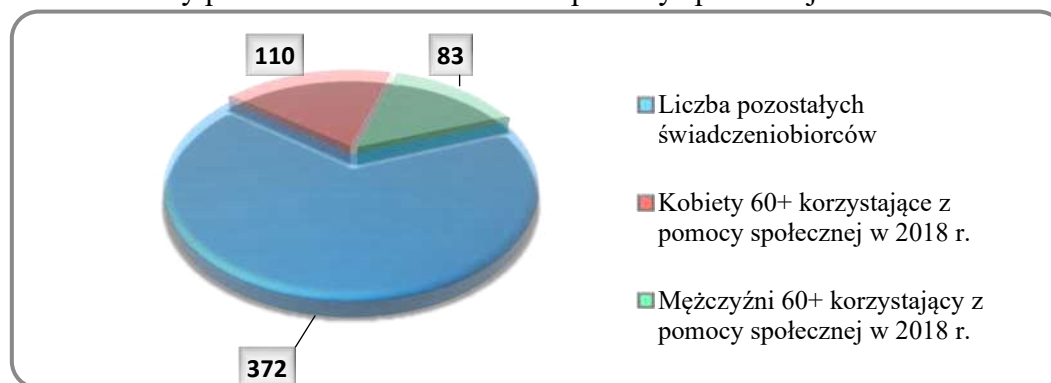
**Tabela 1.** Powody przyznawania pomocy społecznej i wsparcia (liczba rodzin).

Powód przyznania pomocy	2018 rok - ogół	2018 rok – w tym (z kol.2) seniorzy
Ubóstwo	250	56
Bezrobocie	168	36
Niepełnosprawność	295	109
Długotrwała lub ciężka choroba	280	137

źródło: MGOPS w Czersku.

W MGOPS w Czersku najczęstszym powodem przyznawania pomocy i wsparcia dla rodzin, w tym seniorów, jest długotrwała lub ciężka choroba oraz niepełnosprawność.

#### 3.1. Seniorzy pośród świadczeniobiorców pomocy społecznej w 2018 roku.

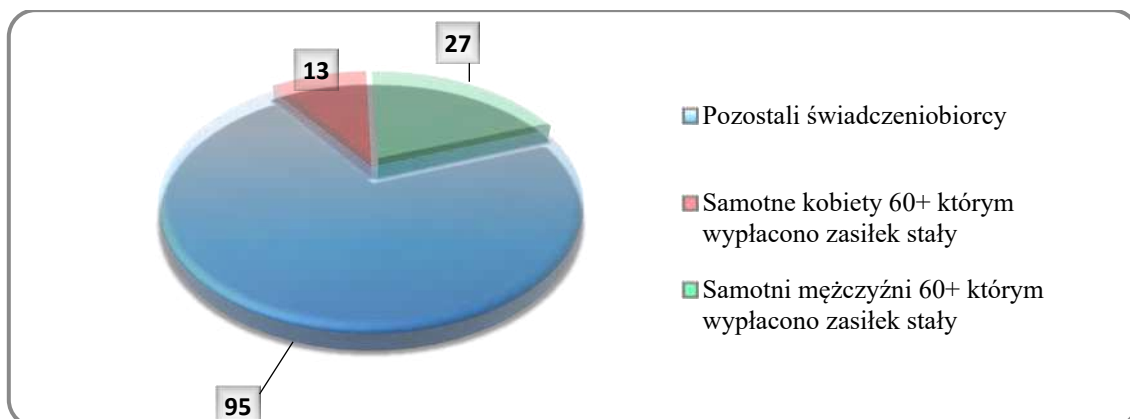


**Wykres 2.** Liczba osób w wieku powyżej 60 roku życia będąca świadczeniobiorcami pomocy społecznej w 2018 r.

źródło: MGOPS Czersk.

W 2018 roku z pomocy społecznej MGOPS-u skorzystało 565 osób (jest to liczba tych, którym przyznano świadczenia). Wśród ww. 306 stanowiły kobiety, z czego aż 110 w wieku 60 plus. Natomiast z powyższej pomocy w 2018 roku skorzystało 259 mężczyzn, wśród nich 83 w wieku powyżej 60 r.ż.

3.2. Seniorzy spośród gospodarstw jednoosobowych, którym w 2018 roku wypłacono zasiłek stały.

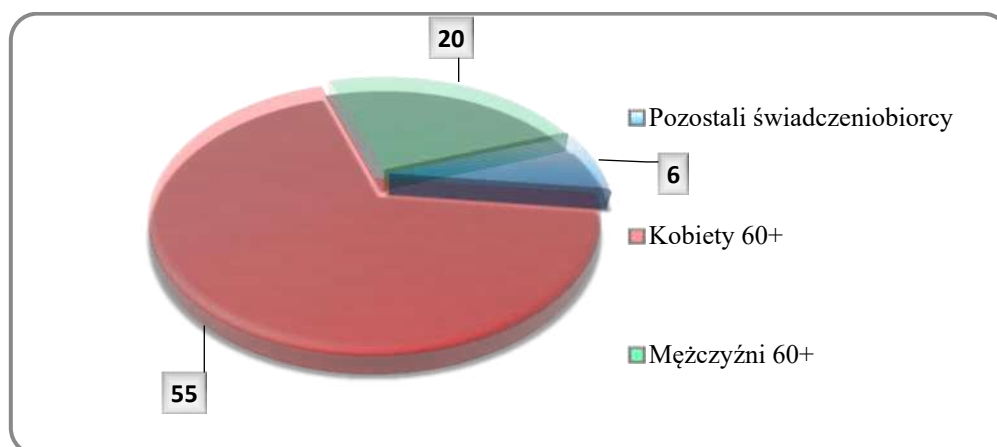


**Wykres 3.** Liczba seniorów, prowadzących jednoosobowe gospodarstwo domowe, korzystających z zasiłku stałego w 2018 r.

źródło: MGOPS Czersk

Dokonując analizy wypłaconych świadczeń w formie zasiłku stałego dla osoby samotnie gospodarującej, okazuje się, iż Miejsko-Gminny Ośrodek Pomocy Społecznej w Czersku w 2018 roku wypłacił powyższe świadczenie 135 samotnym osobom, z czego 40 stanowili seniorzy (13 kobiet i 27 mężczyzn).

3.3. Seniorzy wśród świadczeniobiorców, u których w 2018 roku realizowano usługi opiekuńcze.

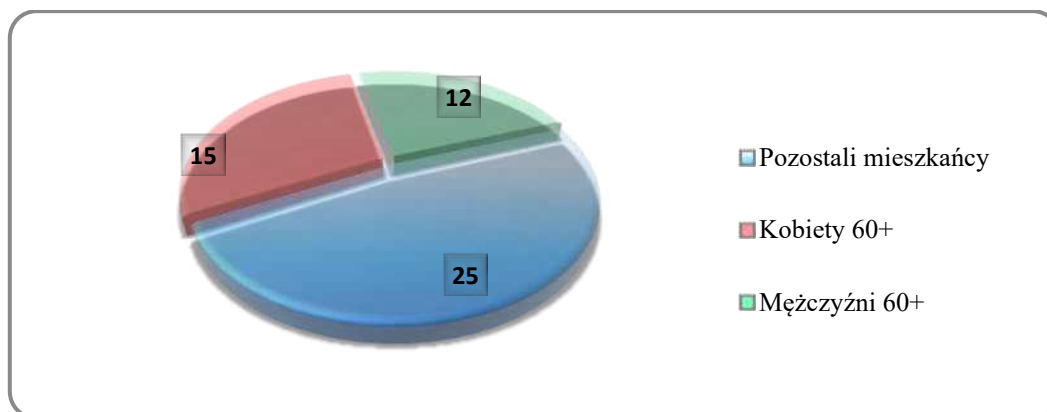


**Wykres 4.** Liczba osób, którym zrealizowano świadczenia w formie usług opiekuńczych w 2018 r. z uwzględnieniem seniorów.

źródło: MGOPS Czersk

Z tej formy pomocy w 2018 roku skorzystało 81 osób (57 – kobiety, 24 – mężczyźni), z czego większość stanowili seniorzy: 55 kobiet 60 plus; 20 mężczyzn 60 plus.

### 3.4. Mieszkańcy gminy Czersk umieszczani w Domach Pomocy Społecznej z uwzględnieniem seniorów.



**Wykres 5.** Liczba osób, którym w 2018 roku zapewniono pomoc w postaci pobytu w Domach Pomocy Społecznej, z uwzględnieniem seniorów.

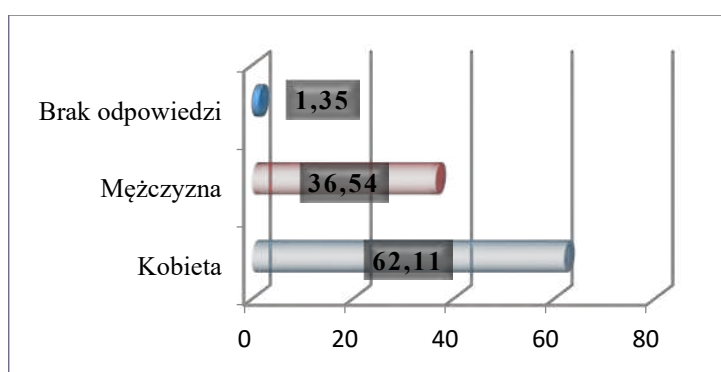
źródło: MGOPS Czersk

Jak pokazują dane Miejsko-Gminnego Ośrodka Pomocy Społecznej w Czersku, w 2018 roku zagwarantowano pobyt w ww. placówkach 52 mieszkańcom gm. Czersk, z czego 15 stanowiły kobiety pow. 60 r.ż. (22 ogółu), a 12 to seniorzy płci męskiej (30 ogółu).

## 4. Wyniki badań ankietowych.

Ankieta została przeprowadzona wśród 645 mieszkańców Gminy Czersk w wieku 60 plus. Respondentami byli seniorzy zamieszkujący teren miasta i sołectw. Łącznie zebrano ankiety z:  
Czersk – 187 ankiet  
Sołectwa łącznie – 458 ankiet

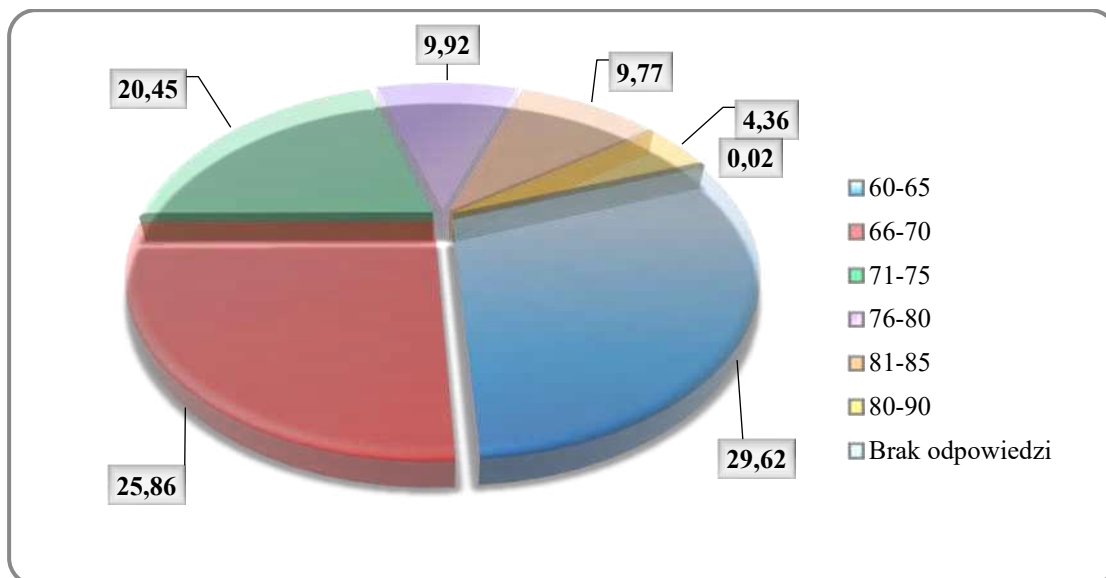
### 4.1. Płeć ankietowanych.



**Wykres 6.** Odpowiedź na pytanie w ankiecie o płeć (w odsetkach).

źródło: opracowanie własne na podstawie ankiety.

W badanej grupie osób starszych wzięło udział 62,11% kobiet oraz 36,54% mężczyzn.



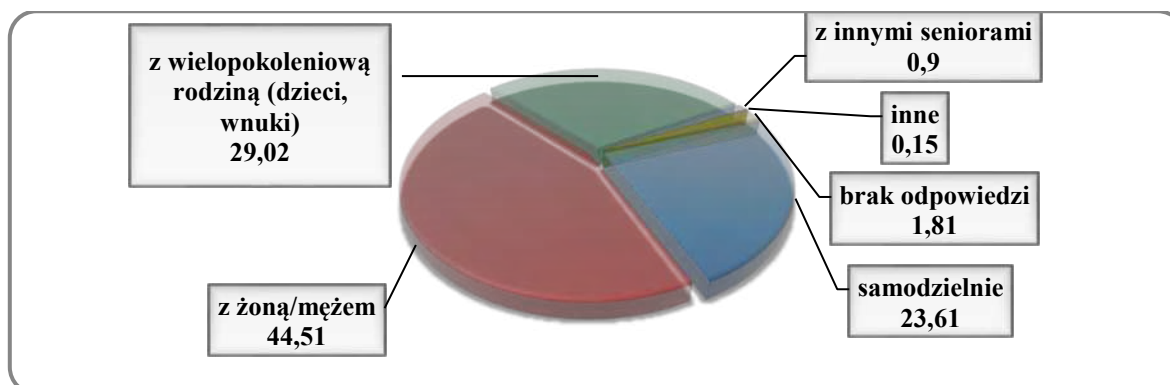
#### 4.2. Wiek ankietowanych.

**Wykres 7.** Odpowiedź na pytanie w ankiecie o wiek (w odsetkach).

źródło: opracowanie własne na podstawie ankiety.

W kategorii wiek najliczniejszą grupą badaną były osoby w przedziale 60-65 lat (29,62%), następnie osoby mieszczące się w przedziale 66-70 lat (25,86%) oraz 71-75 lat (20,45%). Trzy pozostałe kategorie wiekowe były mniej liczne 76-80 lat (9,92%), 81-85 lat (9,77%), 80-90 lat (4,36%).

#### 4.3. Informacja dotycząca struktury zamieszkiwania ankietowanych.

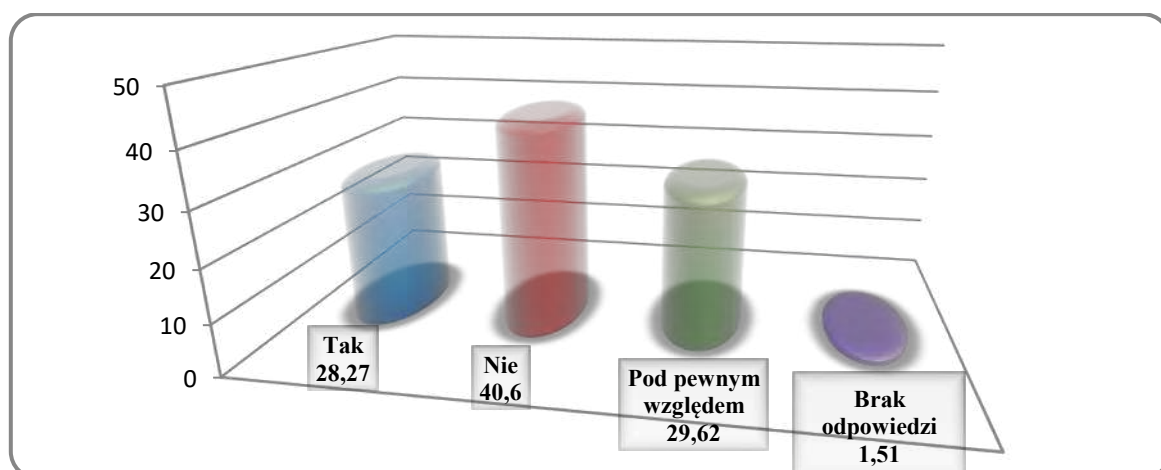


**Wykres 8.** Odpowiedź na pytanie w ankiecie: Z kim Pani/Pan mieszka (w odsetkach)?

źródło: opracowanie własne na podstawie ankiety.

Na pytanie z kim Pani/Pan mieszka największa część badanych, bo aż 44,51%, odpowiedziało, iż zamieszkuje z żoną/mężem. Znaczna grupa ankietowanych zadeklarowała mieszkanie wraz z wielopokoleniową rodziną 29,02%. Wśród respondentów osoby samotne stanowią 23,61%. Z badania wynika, że 0,9% seniorów mieszka w towarzystwie innych osób w podobnej grupie wiekowej.

#### 4.4. Dane dotyczące subiektywnego odczuwania starości przez ankietowanych.

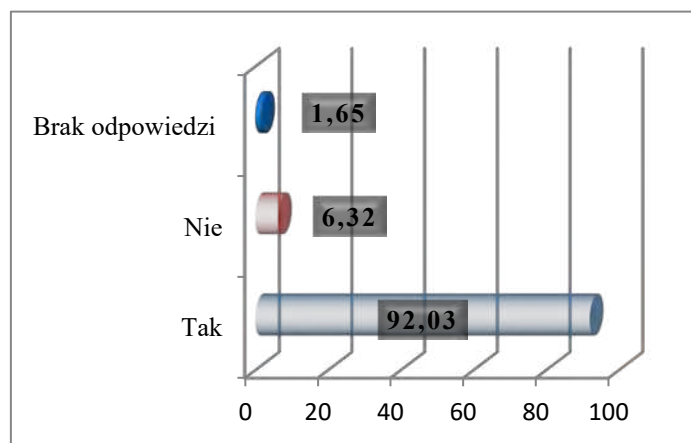


**Wykres 9.** Odpowiedź na pytanie w ankiecie dotyczące subiektywnego odczucia starości (w odsetkach).

źródło: opracowanie własne na podstawie ankiety.

Na pytanie o subiektywne odczucie bycia osobą starszą, aż 40,6% udzieliła negatywnej odpowiedzi. Natomiast 28,27% potwierdziła, że czują się osobami starszymi. Grupa 29,62% badanych stwierdziła, że jest to odczucie niejednorodne wskazując odpowiedź „pod pewnym względem”.

#### 4.5. Informacja dotycząca, korzystania przez ankietowanych z bezpłatnej opieki lekarskiej.

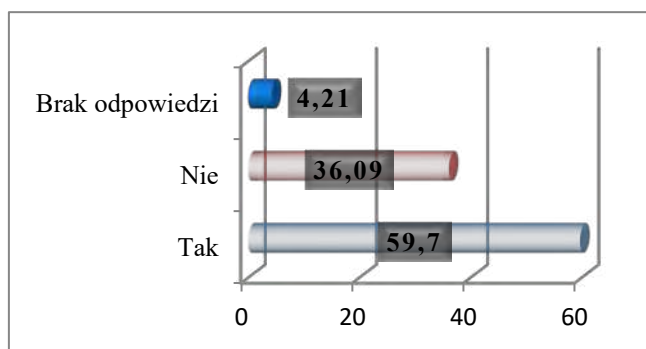


**Wykres 10.** Odpowiedź na pytanie w ankiecie: Czy korzysta Pani/Pan z bezpłatnej opieki lekarskiej(w odsetkach)?

źródło: opracowanie własne na podstawie ankiety.

Wyniki pytania 5: Czy korzysta Pani/Pan z bezpłatnej opieki lekarskiej wyraźnie wskazują, że seniorzy zamieszkujący na terenie Gminy Czersk korzystają z bezpłatnej opieki lekarskiej. Aż 92,03% badanych odpowiedziało twierdząco na powyższe pytanie. Nieznaczna ilość 6,32% zaprzeczyła.

#### 4.6. Informacja dotycząca, korzystania przez ankietowanych z płatnej opieki lekarskiej.

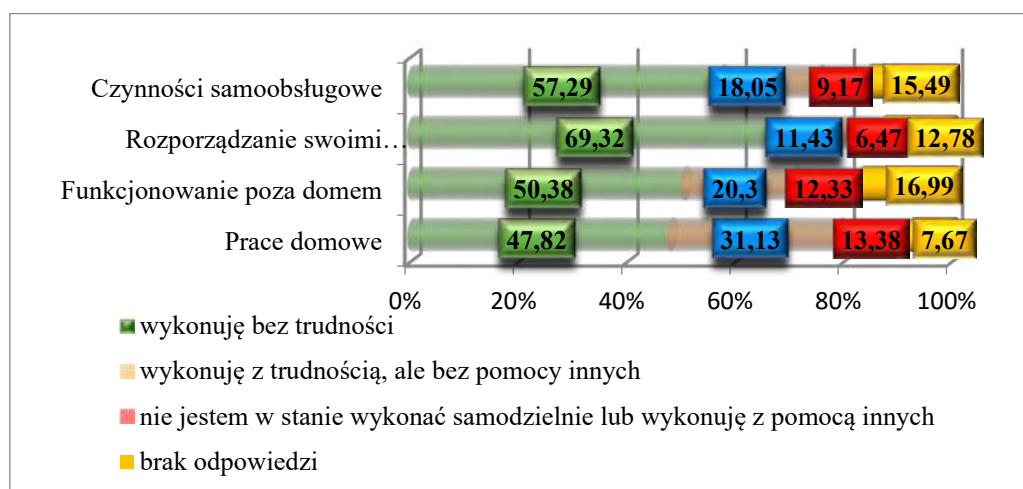


**Wykres 11.** Odpowiedź na pytanie w ankiecie: Czy korzysta Pani/Pan z płatnej opieki lekarskiej(w odsetkach)?

źródło: opracowanie własne na podstawie ankiety.

Na pytanie 6: Czy korzysta Pani/Pan z płatnej opieki lekarskiej, 59,7% ankietowanych odpowiedziało, iż korzysta z płatnych form opieki zdrowotnej, a 36,09% nie korzysta z takiej możliwości.

#### 4.7. Informacja dotycząca doświadczania trudności życia codziennego wśród respondentów.



**Wykres 12.** Odpowiedź na pytanie w ankiecie o doświadczenie trudności życia codziennego (w odsetkach).

źródło: opracowanie własne na podstawie ankiety.

W pytaniu respondenci zostali poproszeni o wskazanie czy takie zadania jak: czynności samoobsługowe, rozporządzanie swoimi pieniędzmi, funkcjonowanie poza domem oraz prace w domu, są przez nich wykonywana bez trudności, z trudnością, ale bez pomocy innych lub nie są w stanie wykonać tych zdań lub wykonują ją z pomocą innych.

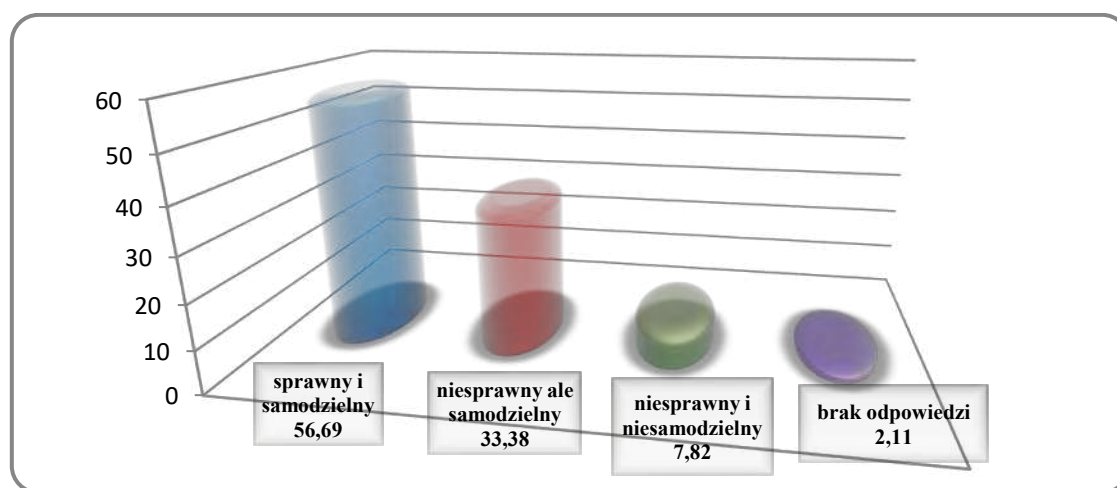
Ponad połowa ankietowanych wykonuje czynności samoobsługowe bez trudności lub z trudnością, ale bez pomocy innych, 9,17% odpowiedziało, że czynności te są zbyt trudne do wykonania samodzielnie lub wykonywane są z pomocą innych osób.

Samodzielne rozporządzanie swoimi pieniędzmi deklaruje ponad 80% ankietowanych. Pozostali nie są w stanie nimi rozporządzać lub korzystają z pomocy innych.

Co drugi ankietowany samodzielnie funkcjonuje poza domem, co czwarty ma z tym trudności, lecz nie korzysta z pomocy. Ponad 10% seniorów nie funkcjonuje poza miejscem zamieszkania lub korzysta przy funkcjonowaniu z pomocy innych.

Niepełna 50% ankietowanych wykonuje prace w domu bez trudności, 31% wykonuje te prace samodzielnie lub z trudnością, a 13 % nie jest w stanie wykonywać prac domowych lub wspomagane jest przez inne osoby.

#### 4.8. Ocena stopnia trudności przy wykonywaniu czynności dnia codziennego przez ankietowanych.

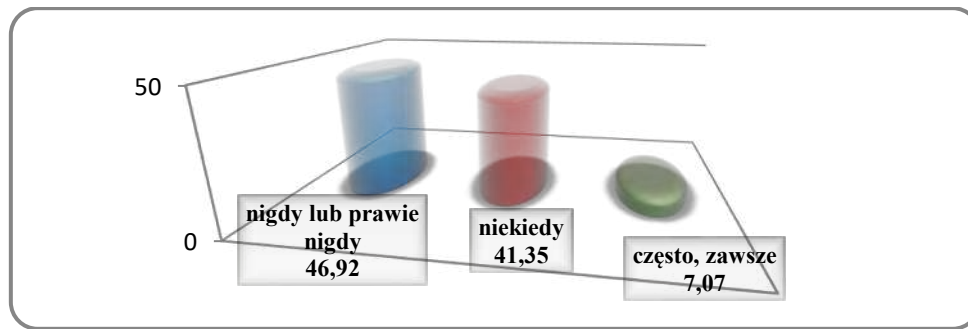


**Wykres 13.** Odpowiedź na pytanie w ankiecie dotyczące oceny stopnia trudności przy wykonaniu czynności dnia codziennego (w odsetkach).

źródło: opracowanie własne na podstawie ankiety.

Ankietowani w pytaniu zostali poproszeni o ocenę stopnia trudności w wykonywaniu czynności dnia codziennego. 56,69 % badanych deklaruje, że są osobami sprawnymi i samodzielnymi. 33,38 % ankietowanych oceniło swój stopień jako niesprawny, ale wykonujący zadania samodzielnie. 7,82% stanowią osoby niesprawne i niesamodzielne wymagające wsparcia w wykonywaniu czynności dnia codziennego.

#### 4.9. Ocena poczucia osamotnienia wśród respondentów.

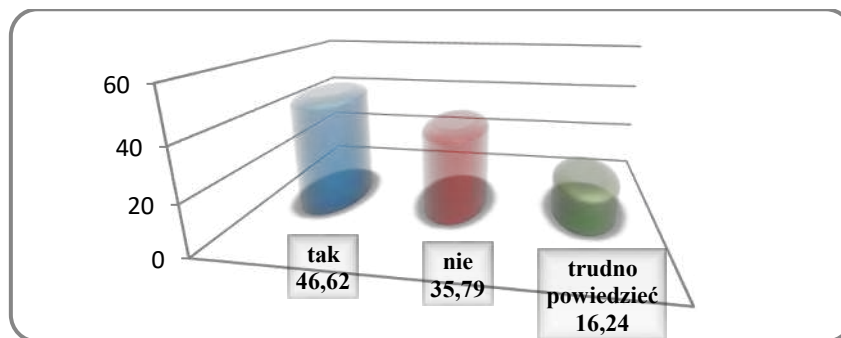


**Wykres 14.** Odpowiedź na pytanie w ankiecie dotyczące poczucia osamotnienia (w odsetkach).

źródło: opracowanie własne na podstawie ankiety.

Poczucie osamotnienia doznaje często, zawsze 7,07% respondentów, a 41,35% deklaruje, iż doświadcza poczucia osamotnienia niekiedy. Zadawalający jest fakt, że poczucie osamotnienia nie doświadcza nigdy 46,92%.

#### 4.10. Informacja na temat potrzeby wsparcia i pomocy ze strony rodziny lub innych osób ankietowanych.

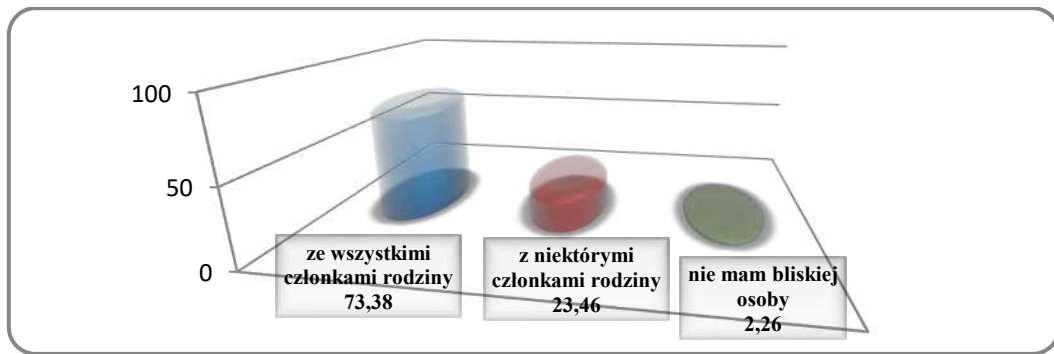


**Wykres 15.** Odpowiedź na pytanie w ankiecie dotyczące potrzeby wsparcia i pomocy ze strony rodziny lub innych osób (w odsetkach).

źródło: opracowanie własne na podstawie ankiety.

46,62% badanych widzi potrzebę pomocy ze strony rodziny lub innych osób, 35,79% takiej potrzeby nie zauważa, do tej grupy można też zaliczyć osoby, które wypowiedziały się – trudno powiedzieć 16,24%.

#### 4.11. Informacja dotycząca kontaktu ankietowanych z członkami najbliższej rodziny.

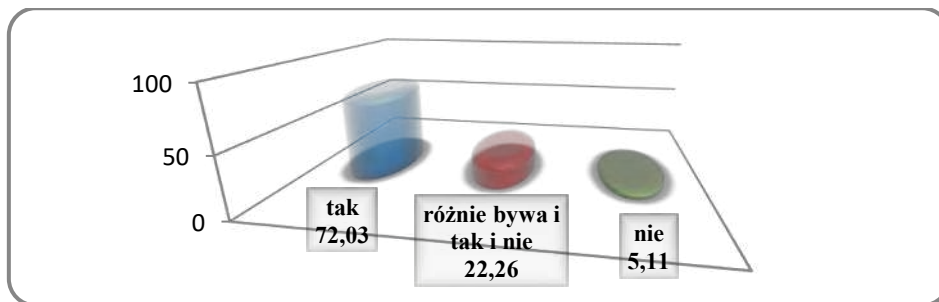


**Wykres 16.** Odpowiedź na pytanie w ankiecie dotyczące kontaktu ankietowanego z członkami najbliższej rodziny (w odsetkach).

źródło: opracowanie własne na podstawie ankiety.

Ponad 90% respondentów deklaruje utrzymywanie kontaktów z członkami rodzin. Niespełna 3% nie ma bliskiej osoby.

#### 4.12. Informacja dotycząca oceny możliwości uzyskania pomocy ankietowanym przez członków rodziny.

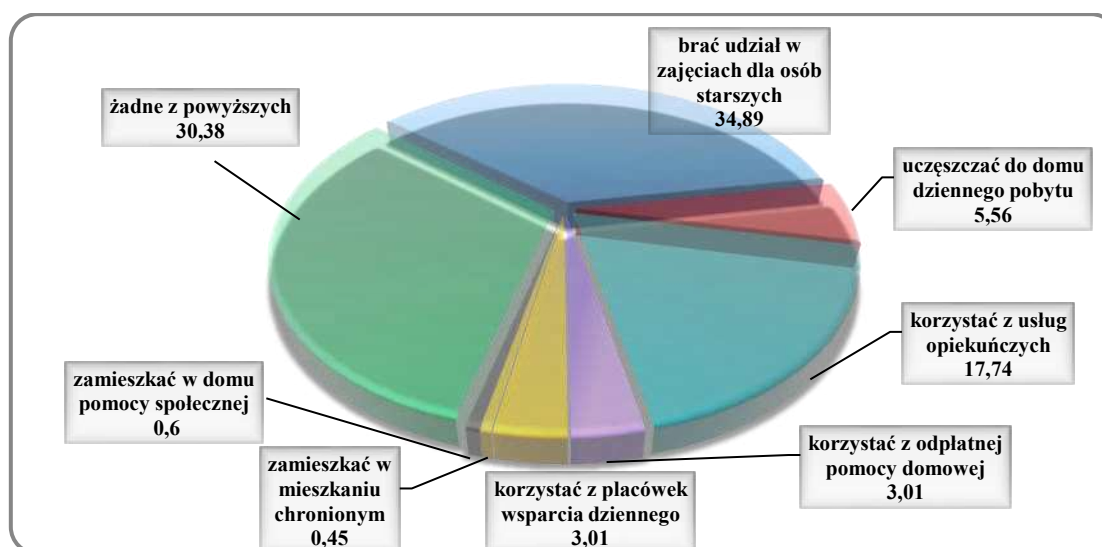


**Wykres 17.** Odpowiedź na pytanie w ankiecie: Czy może Pani/Pan liczyć na pomoc ze strony rodziny(w odsetkach)?

źródło: opracowanie własne na podstawie ankiety.

Ankietowani deklarują, że mogą liczyć na pomoc najbliższą rodziną. W każdym wypadku na pomoc rodziny może liczyć ponad 70% ankietowanych, na pomoc w wielu przypadkach liczyć może ok. 22%. Tylko 5,11% stwierdziło, że nie może liczyć na żadną pomoc ze strony swojej rodziny.

#### 4.13. Informacja ankietowanych dotycząca oczekiwanych form wsparcia.

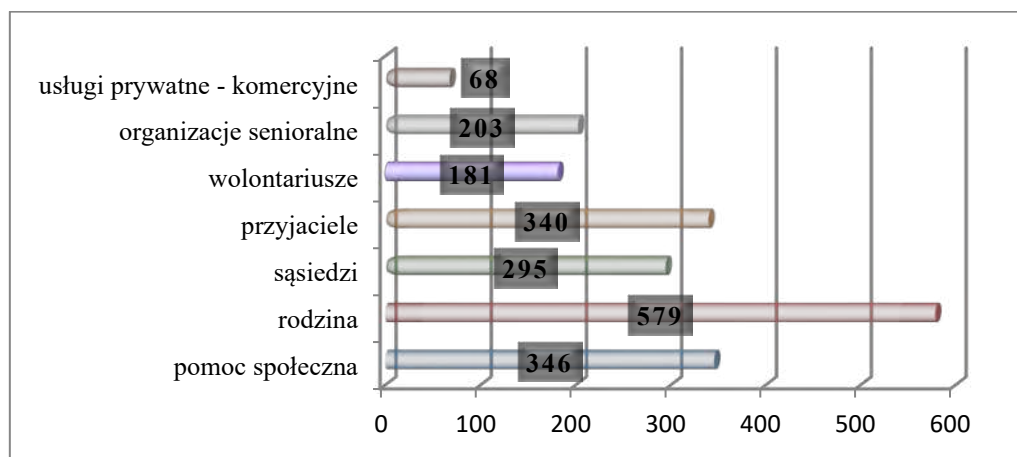


**Wykres 18.** Odpowiedź na pytanie w ankiecie: Z których z wymienionych niżej form wsparcia Pani/Pan chciałby skorzystać(w odsetkach)?

źródło: opracowanie własne na podstawie ankiety.

Najwięcej ankietowanych, bo 34,89% osób, chciałoby skorzystać z zajęć dla osób starszych, 17,74% usług opiekuńczych, 5,56% chciałoby uczęszczać do domu dziennego pobytu. Natomiast 30,38% osób nie chciałoby skorzystać z żadnej oferty wsparcia wskazanej w ankiecie.

#### 4.14. Informacja dotycząca oczekiwanego źródła pomocy dla ankietowanych.



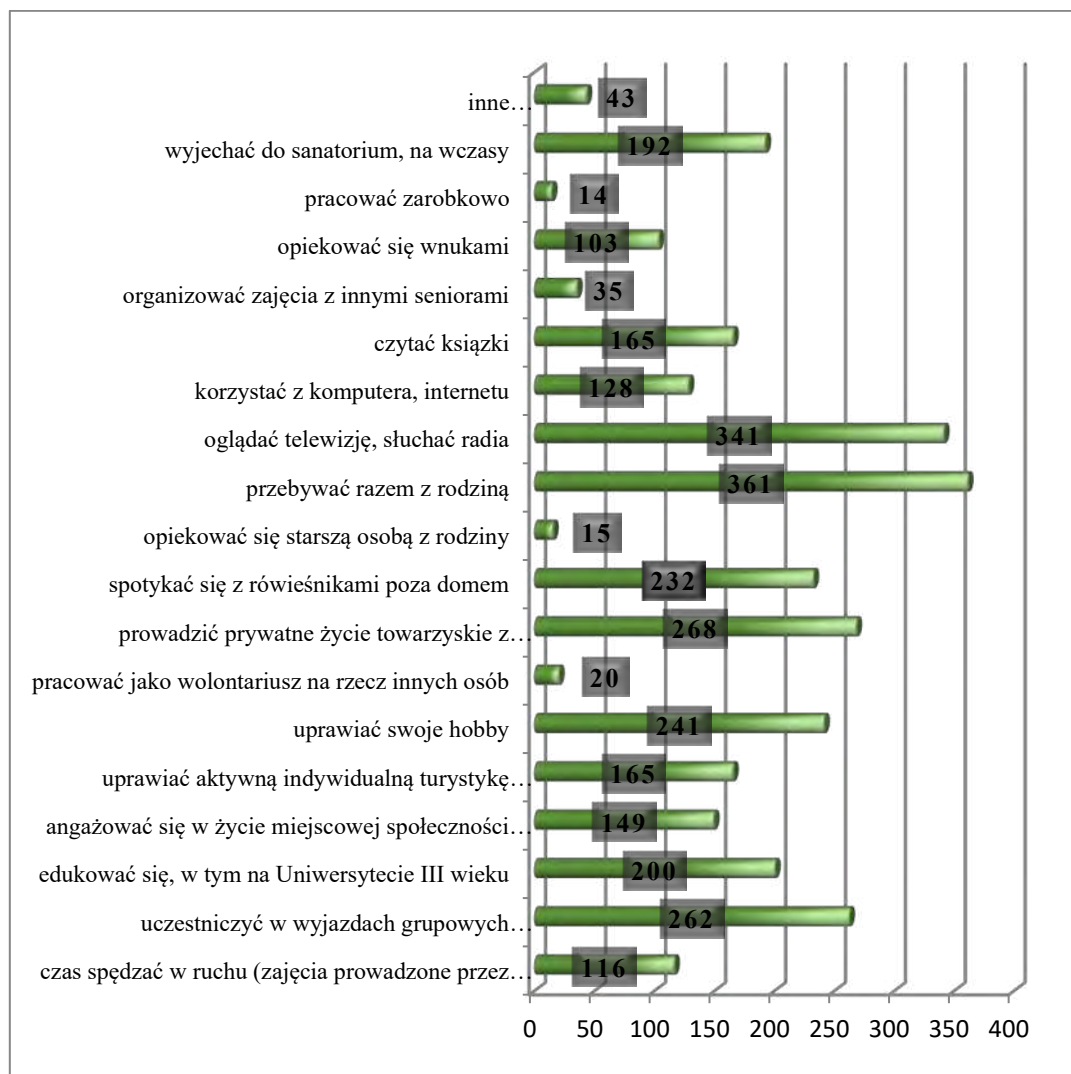
**Wykres 19.** Odpowiedź na pytanie w ankiecie: Jeżeli oczekuje Pani/Pan pomocy to od kogo w pierwszej kolejności chcieliby Państwo ją uzyskać? (Możliwość zaznaczenia 4 odpowiedzi).

źródło: opracowanie własne na podstawie ankiety.

Ankietowani zostali poproszeni o zaznaczenie maksymalnie 4 odpowiedzi. 579 osób badanych chciałoby skorzystać z pomocy rodziny, 346 z pomocy społecznej, 340 z pomocy przyjaciół, 295 seniorów oczekiwałoby wsparcia od sąsiadów, a 203 od organizacji

senioralnych. Tylko 68 osób ankietowanych deklaruje chęć uzyskania pomocy z ofert usługodawców prywatnych – komercyjnych. Na uwagę zasługuje fakt, że 181 osób chciałoby skorzystać z pomocy wolontariuszy.

#### 4.15. Informacja o sposobach spędzania czasu wolnego przez ankietowanych.

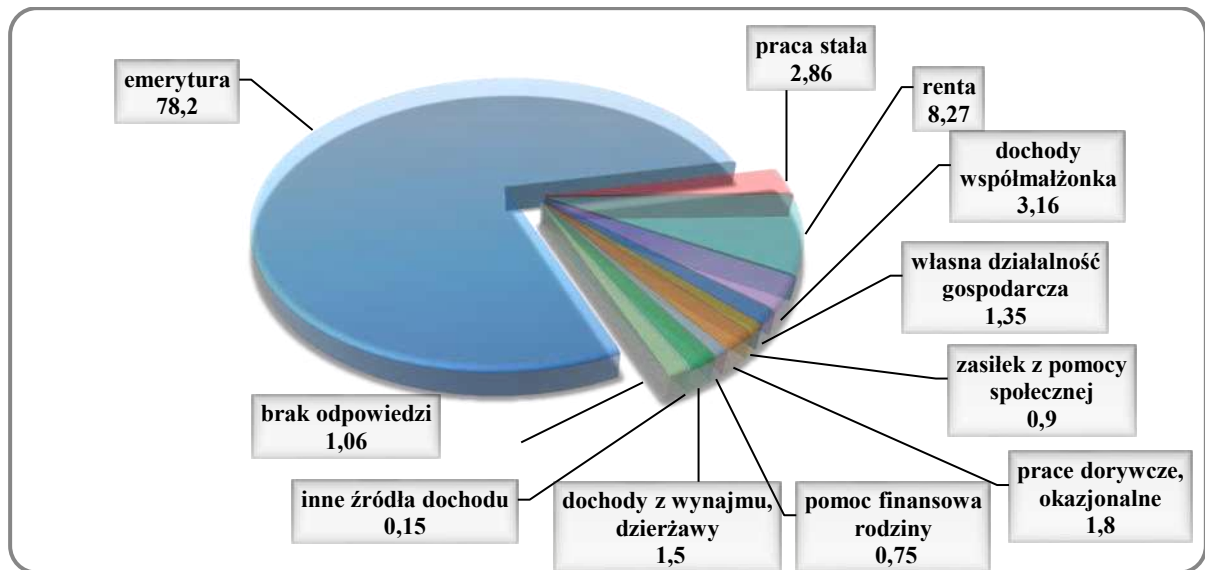


**Wykres 20.** Odpowiedź na pytanie w ankiecie: Co najchętniej chciałaby Pani/Pan robić wolnym czasie? (Możliwość zaznaczenia 6 odpowiedzi)

źródło: opracowanie własne na podstawie ankiety.

Seniorzy zostali poproszeni o zaznaczenie maksymalnie 6 odpowiedzi. Najwięcej ankietowanych, bo 361 chciałoby przebywać z rodziną, 341 osób oglądać telewizję i słuchać radia. Najmniej, bo osób 14 chciałoby pracować zarobkowo, a 15 respondentów w czasie wolnym chciałoby opiekować się osobą starszą z rodziny.

4.16. Informacja o głównych źródłach utrzymania respondentów.

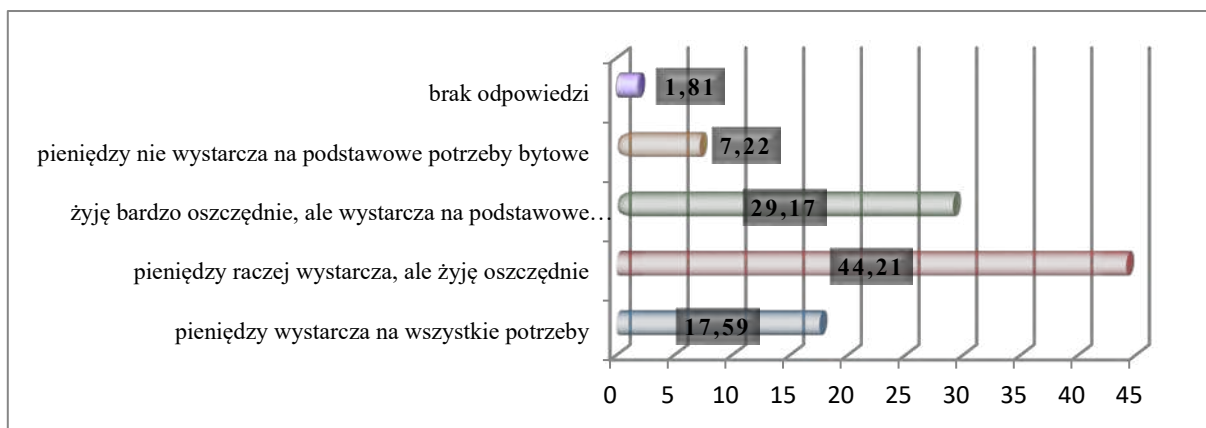


**Wykres 21.** Odpowiedź na pytanie w ankiecie dotyczące źródeł utrzymania ankietowanych (w odsetkach).

źródło: opracowanie własne na podstawie ankiety.

Ankietowani deklarują, że ich głównym źródłem utrzymania jest emerytura (78,2%) oraz renta (8,27%). Najmniej osób wskazało inne źródła dochodu.

4.17. Informacja dotycząca sytuacji materialnej ankietowanych.

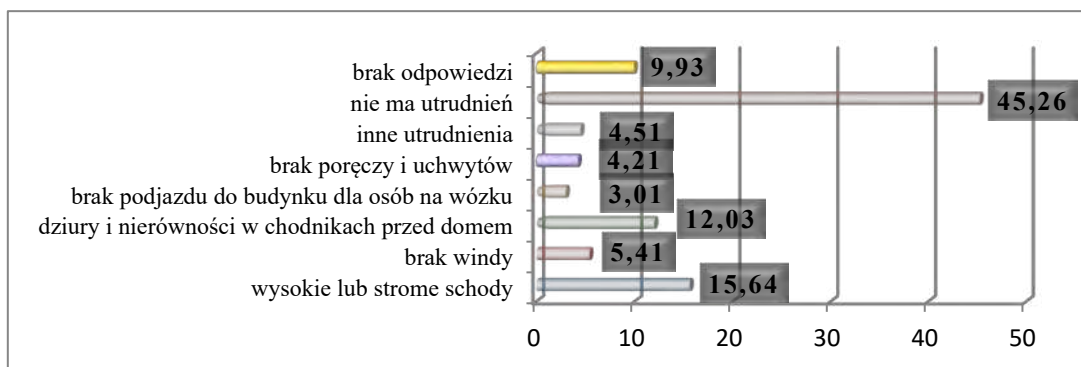


**Wykres 22.** Odpowiedź na pytanie w ankiecie dotyczące sytuacji materialnej ankietowanych (w odsetkach).

źródło: opracowanie własne na podstawie ankiety.

Ankietowani w odpowiedziach deklarują, że w przypadku 17,59% osób sytuacja materialna pozwala na zabezpieczenie wszystkich potrzeb, ponad 70 % ankietowanych żyje oszczędnie i środki wystarczają jedynie na podstawowe potrzeby, a dla 7,22% osób pieniędzy nie wystarcza na podstawowe potrzeby bytowe.

4.18. Informacja dotycząca ewentualnych barier architektonicznych pokonywanych przez ankietowanych.

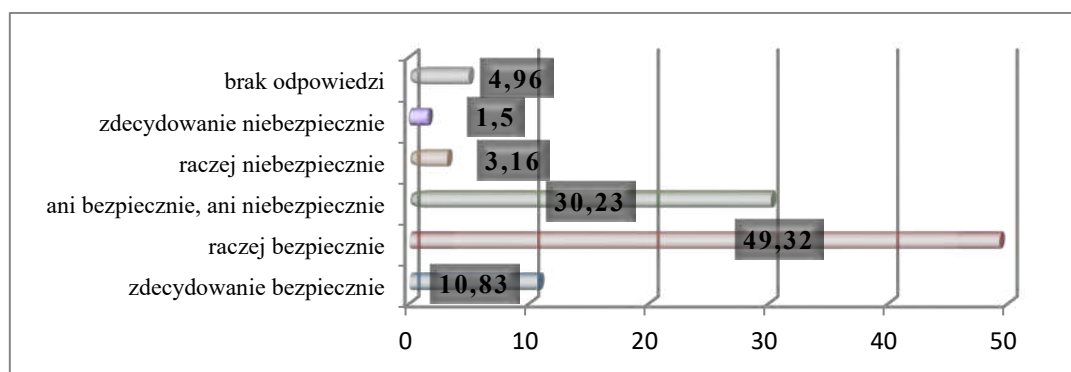


**Wykres 23.** Odpowiedź na pytanie w ankiecie: Czy i jakie bariery architektoniczne Pani/Pan pokonują (w odsetkach)?

źródło: opracowanie własne na podstawie ankiety.

Z pośród badanych aż 45,26% osób uważa, że nie ma utrudnień w pokonywaniu barier architektonicznych, a najmniej osób wskazało brak podjazdu dla osób na wózkach – 3,01%.

4.19. Informacja dotycząca poczucie bezpieczeństwa i zagrożenia wśród ankietowanych.

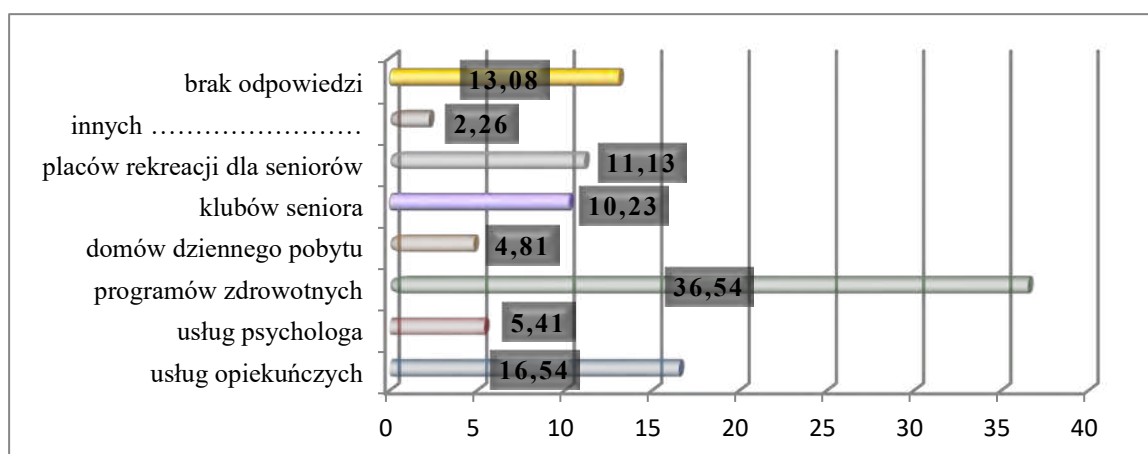


**Wykres 24.** Odpowiedź na pytanie w ankiecie dotyczące odczucia bezpieczeństwa i zagrożenia w Gminie Czersk.

źródło: opracowanie własne na podstawie ankiety.

49,32% badanych stwierdziło, że czują się bezpiecznie w Gminie Czersk, ponad 30% ankietowanych uważa, że w gminie nie jest ani bezpiecznie, ani niebezpiecznie. 1,5% osób badanych uważa natomiast, że jest zdecydowanie niebezpiecznie.

#### 4.20. Informacja o zapotrzebowaniu na nowe usługi dla osób starszych.

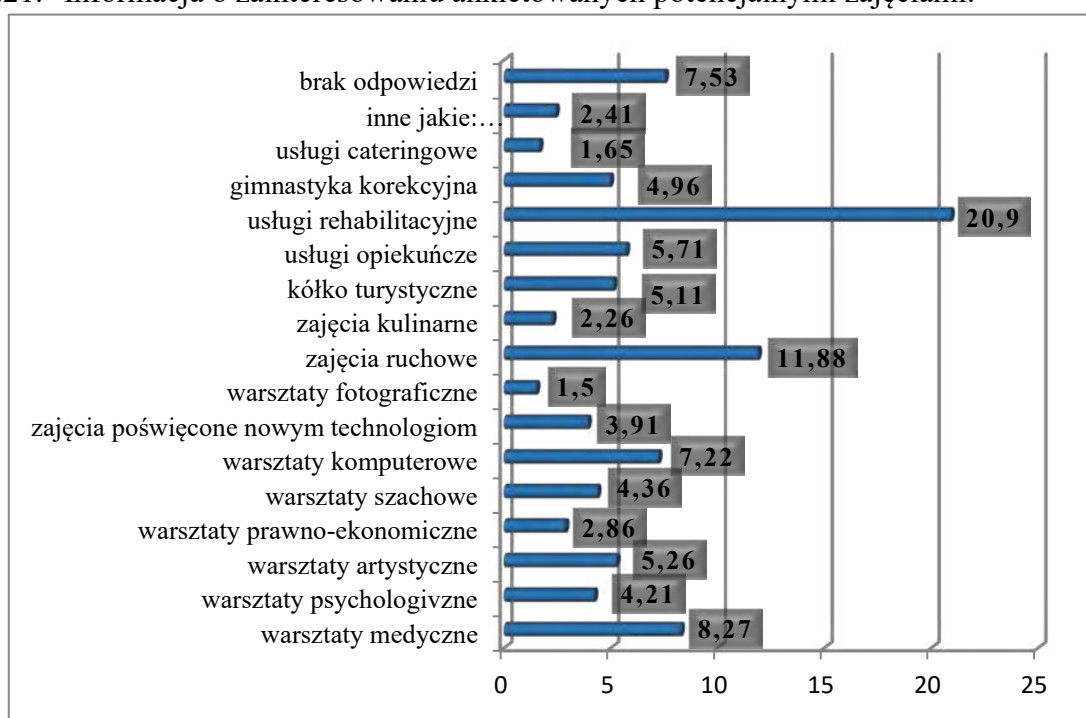


**Wykres 25.** Odpowiedź na pytanie w ankiecie: Jakich usług skierowanych do osób starszych brakuje Pani/Panu(w odsetkach)?

źródło: opracowanie własne na podstawie ankiety.

Ankietowani w największym stopniu, bo 36,54%, wskazało na brak programów zdrowotnych, 16,54% wskazało na brak usług opiekuńczych, łącznie co piąty ankietowany wskazał, że potrzeba także placów rekreacji dla seniorów oraz klubów seniora.

#### 4.21. Informacja o zainteresowaniu ankietowanych potencjalnymi zajęciami.

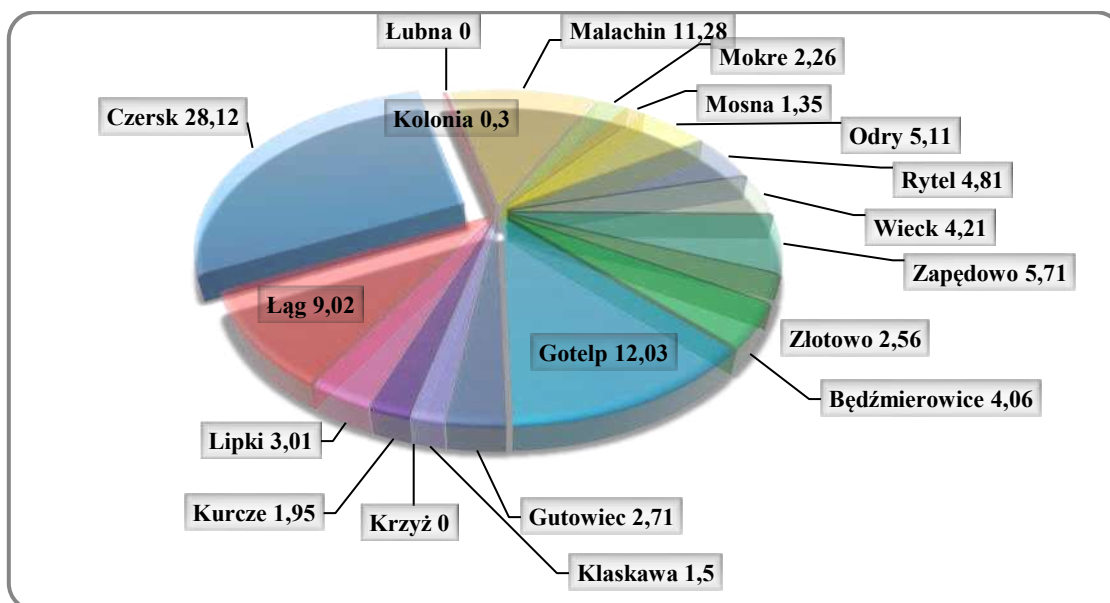


**Wykres 26.** Odpowiedź na pytanie w ankiecie: Gdyby była taka możliwość, z których zajęć Pani/Pan chcieliby skorzystać (w odsetkach)?

źródło: opracowanie własne na podstawie ankiety.

Najwięcej spośród ankietowanych, bo 20,9% chciałoby skorzystać z usług rehabilitacyjnych, 11,88% z zajęć ruchowych, 8,27% z warsztatów medycznych, a 7,22% z warsztatów komputerowych. Najmniej respondentów zadeklarowało chęć skorzystania z warsztatów fotograficznych – 1,5% i z usług cateringowych 1,65%.

4.22. Informacja na temat struktury zamieszkania ankietowanych.



**Wykres 27.** Odpowiedź na pytanie w ankiecie dotyczące zamieszkania ankietowanych (w odsetkach).

źródło: opracowanie własne na podstawie ankiety.

Zgodnie z deklaracjami ankietowanych, największą grupę stanowili seniorzy z miejscowości Czersk (28,12%), Gotel (12,03%) oraz Malachin (11,28%). Wśród ankietowanych nie znalazł się nikt z Sołectwa Łubna oraz Sołectwa Krzyż.

#### IV. Analiza SWOT

Analiza SWOT jest sposobem analizy rzeczywistości, który umożliwia zobrazowanie faktycznego stanu rzeczy, dlatego została wykorzystana jako narzędzie badawcze w celu powstania tego dokumentu. SWOT to skrót od angielskich wyrazów: strengths (mocne strony), weaknesses (słabe strony), opportunities (szanse) oraz threats (zagrożenia). Dwa pierwsze składniki analizy (mocne i słabe strony) odnoszą się do czynników wewnętrznych, czyli atutów i mankamentów badanego podmiotu, zaś szanse i zagrożenia do zewnętrznych.

MOCNE STRONY	SŁABE STRONY
<ul style="list-style-type: none"> <li>– aktywna społeczność lokalna,</li> <li>– działalność Czerskiej Rady Seniorów,</li> <li>– działalność UTW, klubów seniora i stowarzyszeń,</li> <li>– Dom Senior +,</li> <li>– szeroka oferta kulturalna,</li> <li>– dobry dostęp do lekarza rodzinnego i aptek,</li> <li>– dostępność obszarów rekreacyjnych,</li> <li>– bogate dziedzictwo kulturalne i przyrodnicze (Tucholski Park Krajobrazowy, Kręgi Kamienne, itp.),</li> <li>– pomoc żywnościowa dla seniorów,</li> <li>– dobra współpraca z NGO,</li> <li>– realizacja różnych programów edukacyjnych (np. przeciwdziałanie wykluczeniu cyfrowemu),</li> <li>– realizacja programów rządowych/opieka wytechnieniowa, usługi do 75 + lub 75 +,</li> <li>– bogaty kalendarz gminnych imprez kulturalnych,</li> <li>– program Czerska Karta Seniora,</li> <li>– wzrost świadomości seniorów zarówno w zakresie zdrowia i rehabilitacji ale także w organizacji czasu wolnego,</li> <li>– coraz większa wiedza seniorów z zakresu korzystania z usług społecznych i zdrowotnych, przepisów prawa,</li> <li>– zwiększenie aktywności liderów.</li> </ul>	<ul style="list-style-type: none"> <li>– niewystarczający dostęp do usług medycznych /geriatra/ i rehabilitacyjnych,</li> <li>– niewystarczające usługi opiekuńcze,</li> <li>– brak przygotowania rodzin do opieki nad osobami starszymi,</li> <li>– brak całodobowej dziennej czy też stacjonarnej opieki dla osób starszych,</li> <li>– niedostosowanie niektórych obiektów i mieszkań dla osób starszych,</li> <li>– słabe zainteresowanie osobami starszymi w sołectwach,</li> <li>– ograniczony budżet Gminy na potrzeby osób starszych,</li> <li>– eurostarstwo (dzieci poza granicami kraju),</li> <li>– brak transportu „door to door” (od drzwi do drzwi),</li> <li>– brak sformalizowanego wolontariatu (szczególnie wśród seniorów),</li> <li>– wzrost kosztów utrzymania, (leki, koszty leczenia, zakupu usług),</li> <li>– pauperyzacja (zubożenie) seniorów,</li> <li>– mała aktywność seniorów (głównie wieś),</li> <li>– pogorszenie stanu zdrowia w związku z ograniczonym dostępem do usług zdrowotnych i rehabilitacji,</li> <li>– brak dostatecznego zaufania seniorów do różnych działań – wycofanie,</li> <li>– brak motywacji do korzystania z różnych ofert i działań kierowanych do seniorów,</li> <li>– znaczny przyrost osób 60 plus w najbliższych latach,</li> </ul>

	<ul style="list-style-type: none"> <li>– wzrost liczby gospodarstw jednoosobowych zamieszkiwanych przez osoby starsze.</li> </ul>
<b>ZAGROŻENIA</b>	<b>SZANSE</b>
<ul style="list-style-type: none"> <li>– niewystarczające środki na realizację całościowej i kompleksowej polityki senioralnej,</li> <li>– rozluźnienie więzi rodzinnych, zmiana hierarchii wartości, zmiana struktury rodzin,</li> <li>– brak kompleksowej oferty usługowej dla osób starszych,</li> <li>– brak możliwości (niskie dochody) zakupu usług komercyjnych.</li> </ul>	<ul style="list-style-type: none"> <li>– polityka senioralna rządowa i samorządowa,</li> <li>– organizowanie programów aktywności lokalnej, szczególnie na obszarach wiejskich,</li> <li>– poprawa połączeń komunikacyjnych (np. ze szpitalem),</li> <li>– przestrzeń publiczna przyjazna seniorom (chodniki, przejścia, ławeczki, parki, skwery, itp.) usuwanie barier architektonicznych,</li> <li>– możliwość pozyskania środków finansowych i dotacji na różnego rodzaju projekty,</li> <li>– utworzenia całodobowej placówki opiekuńczej,</li> <li>– rozwój usług społecznych,</li> <li>– edukacja seniorów w zakresie nowych technologii (np. cyfrowych),</li> <li>– rozwijająca się infrastruktura miasta i gminy,</li> <li>– programy profilaktyki zdrowotnej,</li> <li>– stworzenie systemu informacji dla seniorów,</li> <li>– realizacja projektu teleopieka, telepomoc, koperta życia, „e-usługi”,</li> <li>– działalność NGO ukierunkowana na politykę senioralną,</li> <li>– rozwój szkolnictwa w zawodach – asystent osoby niepełnosprawnej, terapeuta zajęciowy na terenie Gminy Czersk.</li> </ul>

## **V. Zasoby**

Realizatorzy:

- 1) Miejsko-Gminny Ośrodek Pomocy Społecznej (MGOPS),
- 2) Środowiskowy Dom Samopomocy w Czersku (ŚDS),
- 3) Dzienny Dom „Senior+” (DDS+),
- 4) Gminne Centrum Kultury w Czersku (GCK),
- 5) Samodzielny Publiczny Zakład Opieki Zdrowotnej w Czersku (SPZOZ),
- 6) Urząd Miejski w Czersku (UMCz),
- 7) jednostki pomocnicze Gminy Czersk (sołectwa i osiedla),
- 8) szkoły,
- 9) Stowarzyszenie Uniwersytet Trzeciego Wieku w Czersku (UTW),
- 10) Polski Związek Emerytów, Rencistów i Inwalidów Koło Terenowe w Czersku,
- 11) kluby seniora,
- 12) inne organizacje pozarządowe działające na rzecz osób starszych (ngo),
- 13) niepubliczne zakłady opieki zdrowotnej (nzoz-y),
- 14) przedsiębiorcy,
- 15) policja.

Partnerzy:

- 1) Czerska Gminna Rada Seniorów (CzGRS).

## **VI. Kierunki działań**

Misją Gminy Czersk jest poprawa jakości życia starszych mieszkańców gminy poprzez rozszerzenie aktualnie prowadzonych działań w zakresie polityki senioralnej, jak również stosowanie innowacyjnych rozwiązań w celu możliwie najbardziej pozytywnego wpływu na jakość życia seniorów na terenie gminy.

Powyższe osiągnięte zostanie poprzez realizację szeregu kierunków działań, mających na celu przede wszystkim poprawę jakości życia i zdrowia seniorów poprzez zrównoważony, proekologiczny rozwój gminy, poprawę stanu infrastruktury i bazy lokalowej gminnych jednostek publicznych, poprawę dostępności architektonicznej, rozszerzenie działań wpływających na poprawę stanu zdrowia mieszkańców i profilaktyki zdrowia, działania edukacyjne oraz upowszechnianie aktywności i zdrowego stylu życia.

Kierunki działań zidentyfikowane zostały na podstawie analizy zasobów gminnych, potrzeb, kierunków rozwoju oraz przede wszystkim, sformułowane zostały na podstawie potrzeb wskazanych przez seniorów.

Wyznaczone kierunki działań to:

- Kierunek 1. Utrzymanie zdrowia i dobrej kondycji fizycznej seniorów.
- Kierunek 2. Poczucie bezpieczeństwa fizycznego, przeciwdziałanie przemocy i zaniedbaniom wobec seniorów.
- Kierunek 3. Wsparcie seniorów w trudnych sytuacjach życiowych.
- Kierunek 4. Polityka informacyjna adresowana do seniorów.
- Kierunek 5. Spędzanie wolnego czasu przez seniorów na terenie gminy.
- Kierunek 6. Aktywizacja społeczna i zawodowa seniorów.
- Kierunek 7. Obszary uwzględniające działania wobec niesamodzielnych osób starszych.

W każdym z powyższych kierunków wydzielono cele szczegółowe wraz z proponowanymi działaniami, co przedstawiają poniższe tabele.

<b>Kierunek 1. Utrzymanie zdrowia i dobrej kondycji fizycznej seniorów</b>					
<i>L.p.</i>	<i>Cele szczegółowe</i>	<i>Proponowane działania</i>			
1.	Profilaktyka zdrowia	1.1 Prowadzenie programu cyklicznych badań okresowych i bilansów seniorów.	1.2 Porady edukacyjne w zakresie chorób przewlekłych oraz związanych z niepełnosprawnością.	1.3 Prowadzenie programu profilaktyki zdrowia psychicznego seniorów. (m.in. Centrum zdrowia psychicznego)	
2.	Promocja zdrowia	2.1 Organizowanie cyklicznych spotkań z dietetykiem, promowanie zdrowego odżywiania seniorów i ich rodzin. Utworzenie grup wsparcia dla osób otyłych.	2.2 Promocja zdrowego stylu życia seniorów: - odpowiedni ruch, - gimnastyka, - odpoczynek, - systematyczne i prawidłowe odżywianie.	2.3 Organizowanie cyklicznych spotkań informacyjnych dotyczących chorób cywilizacyjnych dla seniorów i ich rodzin.	2.4. Promowanie dobrych praktyk zdrowego stylu życia.
3.	Rehabilitacja seniorów	3.1 Zapewnienie dostępu seniorom na terenie gminy do rehabilitantów, w tym opracowanie kanałów dystrybucji i narzędzi dotarcia do seniorów z informacją.	3.2 Publikacja praktycznych porad dotyczących możliwości wyjazdów na turnusy rehabilitacyjne.		
<b>Kierunek 2. Poczucie bezpieczeństwa fizycznego, przeciwdziałanie przemocy i zaniedbaniom wobec seniorów</b>					
<i>L.p.</i>	<i>Cele szczegółowe</i>	<i>Proponowane działania</i>			
1.	Poradnictwo, uświadamiianie, edukacja	1.1 Prowadzenie kampanii społeczno-informacyjnych dotyczących różnych form przemocy.	1.2 Cykliczne spotkania edukacyjne z zakresu bezpieczeństwa m.in. z policjantem, prawnikiem, psychologiem, pracownikiem socjalnym w kwestii bezpieczeństwa lokalnego, jak i pojawiających się zagrożeń w miejscu zamieszkania i poza nim.	1.3 Organizowanie szkoleń z zakresu przeciwdziałania przestępstwom takim jak: wyłudzenia, kradzieże, rozboje, zaniedbanie lub przemoc w rodzinie wobec starszych.	
2.	Bezpieczeństwo pożarowe	2.1 Organizowanie szkoleń w zakresie zachowania w przypadku	2.2 Organizowanie spotkań ze strażakami i kominiarzami w zakresie		

		zagrożenia pożarowego.	przeciwdziałania pożarom oraz przeciwdziałania zaccadzeniom.		
3.	Zachowania w sytuacjach kryzysowych	3.1 Organizowanie szkoleń w zakresie udzielania pierwszej pomocy	3.2 Organizowanie szkoleń w zakresie samoobrony dla seniorów.		
<b>Kierunek 3. Wsparcie seniorów w trudnych sytuacjach życiowych</b>					
<i>L.p.</i>	<i>Cele szczegółowe</i>	<i>Proponowane działania</i>			
1.	„Złota rączka dla seniora”	1.1 Oferta dla seniorów dotycząca drobnych napraw i remontów w domu i ogrodzie.	1.2. Inicjowanie pomocy sąsiedzkiej skierowanej do osób starszych.		
2.	Doradztwo na temat życiowych spraw i wdrożenie systemu informacji	2.1 Przygotowanie i wdrożenie w Gminie Czersk systemu obiegu informacji dotyczącej przywilejów oraz możliwości korzystania z różnych usług społecznych.	2.2 Zorganizowanie punktu informacji dla seniorów.	2.3 Upowszechnienie wiedzy i informacji o telefonie zaufania dla seniorów.	
3.	Zdalna opieka nad seniorem	3.1 Objęcie samotnych seniorów systemem teleopieki.	3.2. Kampania informacyjna dot. teleporad, e-recept, e-skierowań i innych rozwiązań teleinformatycznych od sektora opieki zdrowotnej.		
<b>Kierunek 4. Polityka informacyjna adresowana do seniorów</b>					
<i>L.p.</i>	<i>Cele szczegółowe</i>	<i>Proponowane działania</i>			
1.	Dostosowanie gminnej polityki informacyjnej do potrzeb seniorów	1.1 Przeprowadzenie kampanii informacyjnej skierowanej do instytucji działających na terenie gminy podnoszącej wiedzę i zrozumienie potrzeb i ograniczeń wynikających z wieku interesantów.	1.2 Dostosowanie sposobu informowania o działaniach gminnych instytucji na rzecz seniorów.	1.3 Stworzenie informatora (ulotki) z najważniejszymi informacjami dotyczącymi bezpieczeństwa w miejscu zamieszkania.	
2.	Kształtowanie pozytywnego postrzegania starości w społeczeństwie	2.1 Realizacja kampanii społecznych i projektów socjalnych służących antydyskryminacji osób starszych.	2.2 Wspieranie i inicjowanie działań mających na celu integrację międzypokoleniową.	2.3 Promowanie aktywności seniorów poprzez współpracę z mediami.	

3.	Inicjowanie i promowanie wydarzeń związanych z seniorami	3.1 Obchody świąt związanych z seniorami, m.in. Organizacja Gminnego Dnia Seniora, Senioriada – organizacja imprez promujących i prezentujących osiągnięcia seniorów.	3.2 Promocja organizacji i grup senioralnych.		
----	--	---	---	--	--

**Kierunek 5. Spędzanie wolnego czasu przez seniorów na terenie Gminy**

L.p.	Cele szczegółowe	Proponowane działania			
1.	Rozwijanie oferty Czerskiej Karty Seniorów	1.1 Promowanie aktywności społecznej i poprawa jakości życia seniorów, zachęcenie do korzystania z dóbr kultury, edukacji, sportu, umożliwienie seniorom rozwoju swoich pasji i zainteresowań oraz promowanie aktywnego spędzania czasu wolnego.			
2.	Animacja czasu wolnego Seniorów	2.1 Realizacja projektów socjalnych oraz innych w zakresie animacji i wykorzystania czasu wolnego przez seniorów.	2.2 Wsparcie lokalnych organizacji pozarządowych w zakresie standardów zarządzania, pozyskiwania środków na organizację działań związanych z wypełnieniem czasu wolnego dla seniorów i rozszerzeniem swojej działalności o sprawy dotyczące seniorów.	2.3 Edukacja i promocja działań i relacji międzypokoleniowych.	
3.	Nowe technologie	3.1 Organizacja kursów dotyczących stosowania nowych technologii.			
4.	Spotkania towarzyskie seniorów	4.1 Zorganizowanie miejsc cyklicznych spotkań dla seniorów.	4.2 Organizacja imprez integracyjnych.		

**Kierunek 6. Aktywizacja społeczna i zawodowa seniorów**

L.p.	Cele szczegółowe	Proponowane działania			
------	------------------	-----------------------	--	--	--

1.	Utworzenie Gminnego Centrum Wolontariatu	1.1 Rozwijanie idei wolontariatu senior-seniorowi, jak i seniorów na rzecz innych grup wiekowych.	1.2. Rozwijanie wolontariatu pozostałych grup wiekowych na rzecz seniorów		
2.	Prowadzenie działań promujących „srebrną gospodarkę”	2.1 Współpraca z Powiatowym Urzędem Pracy i lokalnymi przedsiębiorcami w zakresie promocji i informacji dotyczącej zatrudnienia osób powyżej 60 roku życia.	2.2 Współpraca z radą przedsiębiorców w przedmiocie zatrudnienia osób starszych i promocja przedsiębiorstw ekonomii społecznej jako alternatywna forma zatrudnienia i bezpieczeństwa ekonomicznego seniorów.	2.3 Prowadzenie szkoleń informacyjnych dla seniorów i potencjalnych pracodawców, targi pracy dla seniorów, a także działania na rzecz podniesienia kwalifikacji lub przekwalifikowania zawodowego starszych pracowników.	2.4 Identyfikacja i promocja przedsiębiorczości w ramach „srebrnej gospodarki”. Prowadzenie kampanii informacyjnej o „srebrnej gospodarce”.
3.	Edukacja seniorów i różnych grup wiekowych o potrzebach seniorów	3.1 Prowadzenie przez gminę kampanii edukacyjnych dla osób młodszych o potrzebach seniorów i szkolenia dla seniorów z asertywności w stosunkach rodzinnych.	3.2 Tworzenie warunków do solidarności i integracji międzypokoleniowej.	3.3. Działania informacyjne i szkoleniowe w zakresie aktywizacji społecznej (m.in. dostęp do seniora +).	
4.	Działania włączające seniorów w życie społeczne	4.1 Zachęcanie seniorów do aktywnego angażowania się w życie społeczne.	4.2 Zachęcanie sołtysów i zarządy osiedli do organizowania działań aktywizujących seniorów	4.3 Uruchomienie pilotażowego programu „Godzina wychowawcza z seniorem”.	
<b>Kierunek 7. Obszary uwzględniające działania wobec niesamodzielnych osób starszych</b>					
<i>L.p.</i>	<i>Cele szczegółowe</i>	<i>Proponowane działania</i>			
1.	Zmniejszenie skali zależności od innych osób dostępu do usług wzmacniających samodzielność oraz dostosowanie środowiska zamieszkania do możliwości	1.1 Centrum usług senioralnych – tworzenie usług senioralnych we współpracy ze wszystkimi środowiskami działającymi w obszarach poprawiających jakość życia osób starszych.	1.2. Organizacja dziennych form opieki.		

	funkcjonalnych niesamodzielnych osób starszych				
2.	Zapewnienie optymalnego dostępu do usług zdrowotnych, rehabilitacyjnych i opiekuńczych – pielęgnacyjnych dostosowanych do potrzeb niesamodzielnych osób starszych.	2.1 Opieka geriatryczna – rozwój i zwiększenie dostępu do kompleksowej opieki geriatrycznej poprzez tworzenie specjalistycznych zespołów geriatrycznych – lekarz, pielęgniarki, opiekunki środowiskowe, pracownicy socjalni, zwiększanie dostępności dla świadczeń specjalistycznych, badań przesiewowych programów profilaktycznych.	2.2 Opieka rehabilitacyjna – rozwój świadczeń rehabilitacyjnych w tym rehabilitacji domowej.		
3.	Sieć usług środowiskowych i instytucjonalnych udzielanych niesamodzielnym osobom starszym	3.1 Wdrożenie różnorodnych form opieki na terenie Gminy Czersk (tworzenie mieszkań chronionych, wspomaganych z pakietem usług, placówek opieki oraz wsparcia dziennego i całodobowego), realizacja opieki wytchnieniowej.	3.2 Prowadzenie kampanii społecznych w zakresie promocji zawodów opiekuńczych – diagnoza potrzeb w zakresie zatrudnienia pracowników świadczących usługi dla osób niesamodzielnych i niepełnosprawnych. Współpraca ze szkołami i uczelniami kształcącymi w zawodach pracownik socjalny, asystent osoby niepełnosprawnej.	3.3 Realizacja ogólnopolskiej akcji Koperta Życia przez Gminę Czersk.	
4.	System wsparcia nieformalnych opiekunów niesamodzielnych osób starszych przez	4.1 Wsparcie nieformalnej opieki i pomocy osób niesamodzielnych poprzez organizowanie poradnictwa dla opiekunów nieformalnych, warsztatów,			

	instytucje publiczne	treningów zatrudnionych w tym celu profesjonalistów, organizacja opieki wytchnieniowej.			
5.	Niwelowanie barier architektonicznych	5.1 Utworzenie mapy diagnozującej strefy miejsc, w których należy dążyć do likwidacji barier architektonicznych zarówno w przestrzeni publicznej, jak i mieszkaniach osób starszych.	5.2 Opracowanie rekomendacji dotyczących rozwiązań niwelowania barier architektonicznych z określeniem priorytetowości podejmowanych działań.		

## VII. Finansowanie działań

Działania realizowane w ramach Strategii mogą być finansowane ze środków takich jak:

1. Zewnętrzne środki publiczne, środki budżetu państwa związane z realizacją programów dotyczących polityki senioralnej.
2. Środki jednostek samorządu terytorialnego, w tym środki budżetowe samorządu województwa pomorskiego, starostwa powiatowego.
3. Środki budżetu Gminy Czersk.
4. Środki z sektora prywatnego (np. partnerstwa publiczno-prywatne).
5. Środki będące w dyspozycji partnerów realizujących program.
6. Środki zewnętrzne pochodzące z funduszy europejskich w ramach poszczególnych programów operacyjnych oraz programów krajowych.
7. Środki pozyskane na realizację Strategii od sponsorów.

## VIII. System wdrażania oraz monitoring Strategii

Strategia Polityki Senioralnej Gminy Czersk do roku 2030 wdrażana będzie przez Zespół powołany Zarządzeniem nr 161/19 Burmistrza Czerska z dnia 13 maja 2019 r. w sprawie powołania Zespołu do spraw opracowania i wdrożenia Strategii Polityki Senioralnej Gminy Czersk do roku 2030, który składa Radzie Miejskiej roczne sprawozdanie z realizacji Strategii. Strategia będzie poddana monitoringowi poprzez gromadzenie informacji sprawozdań wszystkich partnerów i realizatorów. W celu ułatwienia nadzoru i kontroli nad realizacją strategii proponujemy dla każdego kierunku i celu strategicznego wprowadzenie zestawu kilku obiektywnych wskaźników pozwalających skutecznie monitorować postępy w realizacji strategii rozwoju. Monitoring kierunków i celów odbywać się będzie co dwa lata. Do monitorowania strategii wykorzystane zostaną następujące wskaźniki:

<b>Wskaźniki</b>	
<b><i>Kierunek 1. Utrzymanie zdrowia i dobrej kondycji fizycznej seniorów.</i></b>	
<b>Cel</b>	
1.	1) Liczba porad edukacyjnych w zakresie chorób. 2) Liczba programów profilaktyki zdrowia skierowanych do osób starszych.
2.	1) Liczba przeprowadzonych spotkań dotyczących promocji zdrowia.
3.	1) Liczba seniorów, którzy skorzystali z bezpłatnej rehabilitacji.
4.	1) Liczba wydanych publikacji, ulotek, ogłoszeń i zorganizowanych konferencji dotyczących dobrych praktyk.
<b><i>Kierunek 2. Poczucie bezpieczeństwa fizycznego, przeciwdziałanie przemocy i zaniedbaniom wobec seniorów.</i></b>	
<b>Cel</b>	
1.	1) Liczba kampanii społeczno-informacyjnych w zakresie bezpieczeństwa seniorów. 2) Liczba przeprowadzonych cyklicznych spotkań edukacyjnych z policjantem, prawnikiem, psychologiem w kwestiach bezpieczeństwa.
2.	1) Liczba osób objętych systemami zwiększającymi bezpieczeństwo.

	2) Liczba zorganizowanych szkoleń i spotkań dotyczących bezpieczeństwa pożarowego.
3.	1) Liczba zorganizowanych szkoleń w zakresie udzielania pierwszej pomocy i z samoobrony dla seniorów.
<b>Kierunek 3. Wsparcie seniorów w trudnych sytuacjach życiowych.</b>	
<b>Cel</b>	
1.	1) Liczba rodzajów ofert skierowanych do seniorów. 2) Liczba zainicjowanych pomocy sąsiedzkich skierowanych do seniorów.
2.	1) Utworzenie punktu informacji dla seniorów. 2) Liczba wydanych publikacji, ulotek, ogłoszeń i zorganizowanych konferencji dotyczących telefonu zaufania. 3) Liczba form świadczeń instytucjonalnych na rzecz seniorów.
3.	1) Liczba osób korzystająca z teleopieki.
<b>Kierunek 4. Polityka informacyjna adresowana do seniorów.</b>	
<b>Cel</b>	
1.	1) Liczba kampanii informacyjnych skierowanych do instytucji podnoszących wiedzę na temat potrzeb seniorów. 2) Liczba wydrukowanych informatorów (ulotek).
2.	1) Liczba zrealizowanych działań mających na celu integrację międzypokoleniową.
3.	1) Liczba wydarzeń związanych z obchodami świąt dla seniorów.
<b>Kierunek 5. Spędzanie wolnego czasu przez seniorów na terenie gminy.</b>	
<b>Cel</b>	
1.	1) Liczba wydanych Kart Seniora. 2) Liczba partnerów/podmiotów współpracujących w zakresie Czerskiej Karty Seniora.
2.	1) Liczba przedsięwzięć w zakresie animacji czasu wolnego. 2) Liczba istniejących i nowopowstałych podmiotów, grup formalnych i nieformalnych działających na rzecz seniorów. 3) Liczba wydanych publikacji, ulotek, ogłoszeń i zorganizowanych konferencji dotyczących działań i relacji międzypokoleniowych.
3.	1) Ilość działań edukacyjnych mających na celu zapobieganie wykluczeniu cyfrowemu seniorów.
4.	1) Liczba zorganizowanych miejsc cyklicznych spotkań seniorów.
<b>Kierunek 6. Aktywizacja społeczna i zawodowa seniorów.</b>	
<b>Cel</b>	
1.	1) Liczba inicjatyw w zakresie wolontariatu. 2) Liczba pozyskanych wolontariuszy.
2.	1) Liczba działań w zakresie promowania „srebrnej gospodarki” wśród seniorów. 2) Liczba inicjatyw skierowanych do podmiotów gospodarczych w celu zachęcenia do zatrudnienia osób starszych.

	3) Liczba wydanych publikacji, ulotek, ogłoszeń i zorganizowanych konferencji dotyczących srebrnej gospodarki.
3.	1) Liczba zorganizowanych kampanii edukacyjnych dla osób młodszych o potrzebach seniorów.
4.	1) Liczba podjętych działań w środowiskach lokalnych (osiedla, sołectwa) aktywizujących seniorów. 2) Liczba godzin przeprowadzonych zajęć w ramach „Godziny wychowawczej z seniorem”. 3) Liczba seniorów, którzy przeprowadzili zajęcia w ramach „Godziny wychowawczej z seniorem”
<b><i>Kierunek 7. Obszary uwzględniające działania wobec niesamodzielnych osób starszych.</i></b>	
1.	1) Liczba miejsc w placówkach wsparcia dziennego. 2) Liczba programów profilaktycznych skierowanych do osób starszych.
2.	1) Liczba osób (60+) objętych usługami/specjalistycznymi usługami opiekuńczymi. 2) Liczba zorganizowanych kampanii społecznych w zakresie promocji zawodów opiekuńczych.
3.	1) Liczba osób samotnych objętych treningami w zakresie samoobsługi. 2) Liczba utworzonych form opieki nad osobami starszymi niepełnosprawnymi.
4.	1) Liczba warsztatów dla członków rodziny niesamodzielnych osób starszych. 2) Liczba osób objętych opieką wytechnieniową. 3) Liczba porad udzielonych opiekunom osób starszych i niesamodzielnych.
5.	1) Liczba miejsc dostosowanych do potrzeb osób niepełnosprawnych. 2) Liczba opracowań dotyczących rekomendacji niwelowania barier architektonicznych.

## Spis wykresów

Wykres 1. Ludność według płci i wieku .....	6
Wykres 2. Liczba osób w wieku powyżej 60 roku życia będąca świadczeniobiorcami pomocy społecznej w 2018 r. ....	8
Wykres 3. Liczba seniorów, prowadzących jednoosobowe gospodarstwo domowe, korzystających z zasiłku stałego w 2018 r. ....	9
Wykres 4. Liczba osób, którym zrealizowano świadczenia w formie usług opiekuńczych w 2018 r. z uwzględnieniem seniorów. ....	9
Wykres 5. Liczba osób, którym w 2018 roku zapewniono pomoc w postaci pobytu w Domach Pomocy Społecznej, z uwzględnieniem seniorów. ....	10
Wykres 6. Odpowiedź na pytanie w ankiecie o płeć (w odsetkach). ....	10
Wykres 7. Odpowiedź na pytanie w ankiecie o wiek (w odsetkach). ....	11
Wykres 8. Odpowiedź na pytanie w ankiecie: Z kim Pani/Pan mieszka (w odsetkach)? .....	11
Wykres 9. Odpowiedź na pytanie w ankiecie dotyczące subiektywnego odczucia starości (w odsetkach). ....	12
Wykres 10. Odpowiedź na pytanie w ankiecie: Czy korzysta Pani/Pan z bezpłatnej opieki lekarskiej(w odsetkach)? .....	12
Wykres 11. Odpowiedź na pytanie w ankiecie: Czy korzysta Pani/Pan z płatnej opieki lekarskiej(w odsetkach)? .....	13
Wykres 12. Odpowiedź na pytanie w ankiecie o doświadczenie trudności życia codziennego (w odsetkach). ....	13
Wykres 13. Odpowiedź na pytanie w ankiecie dotyczące oceny stopnia trudności przy wykonaniu czynności dnia codziennego (w odsetkach). ....	14
Wykres 14. Odpowiedź na pytanie w ankiecie dotyczące poczucia osamotnienia (w odsetkach). ....	15
Wykres 15. Odpowiedź na pytanie w ankiecie dotyczące potrzeby wsparcia i pomocy ze strony rodziny lub innych osób (w odsetkach). ....	15
Wykres 16. Odpowiedź na pytanie w ankiecie dotyczące kontaktu ankietowanego z członkami najbliższej rodziny (w odsetkach). ....	16
Wykres 17. Odpowiedź na pytanie w ankiecie: Czy może Pani/Pan liczyć na pomoc ze strony rodziny(w odsetkach)? .....	16
Wykres 18. Odpowiedź na pytanie w ankiecie: Z których z wymienionych niżej form wsparcia Pani/Pan chciałby skorzystać(w odsetkach)? .....	17

Wykres 19. Odpowiedź na pytanie w ankiecie: Jeżeli oczekuje Pani/Pan pomocy to od kogo w pierwszej kolejności chcieliby Państwo ją uzyskać? (Możliwość zaznaczenia 4 odpowiedzi).....	17
Wykres 20. Odpowiedź na pytanie w ankiecie: Co najchętniej chciałaby Pani/Pan robić wolnym czasie? (Możliwość zaznaczenia 6 odpowiedzi) .....	18
Wykres 21. Odpowiedź na pytanie w ankiecie dotyczące źródeł utrzymania ankietowanych (w odsetkach). .....	19
Wykres 22. Odpowiedź na pytanie w ankiecie dotyczące sytuacji materialnej ankietowanych (w odsetkach). .....	19
Wykres 23. Odpowiedź na pytanie w ankiecie: Czy i jakie bariery architektoniczne Pani/Pan pokonują (w odsetkach)?.....	20
Wykres 24. Odpowiedź na pytanie w ankiecie dotyczące odczucia bezpieczeństwa i zagrożenia w Gminie Czersk. ....	20
Wykres 25. Odpowiedź na pytanie w ankiecie: Jakich usług skierowanych do osób starszych brakuje Pani/Panu(w odsetkach)?.....	21
Wykres 26. Odpowiedź na pytanie w ankiecie: Gdyby była taka możliwość, z których zajęć Pani/Pan chcieliby skorzystać (w odsetkach)? .....	22
Wykres 27. Odpowiedź na pytanie w ankiecie dotyczące zamieszkania ankietowanych (w odsetkach). .....	22

## **Spis rycin**

Ryc. 1 Dane demograficzne mieszkańców Powiatu Chojnickiego i Gminy Czersk. ....	7
---	---



Gmina  
Czersk

# **Informacja o funkcjonowaniu systemu gospodarowania odpadami komunalnymi na terenie Gminy Czersk**

Czersk, czerwiec 2023 r.

ul. Kościuszki 27  
89-650 Czersk

tel. (52) 395 48 10  
EPUAP:/M\_CZERSK/SkrytkaESP

urząd\_miejski@czersk.pl  
www.czersk.pl

## 1. Wstęp.

Niniejsza Informacja o funkcjonowaniu systemu gospodarowania odpadami komunalnymi ma dostarczyć dane o organizacji systemu, ponoszonych kosztach oraz ilości odpadów komunalnych wytwarzanych na terenie gminy Czersk. Informacje zawarte w niniejszym opracowaniu dotyczą 2022 roku oraz, częściowo, okresu od dnia 1 stycznia do dnia 31 maja 2023 r.

## 2. Umowy w systemie gospodarowania odpadami komunalnymi.

### 2.1 Zagospodarowanie odpadów.

Od dnia 1 stycznia 2021 r. obowiązuje umowa nr WB.6232.4.13.2020 z dnia 31 grudnia 2020 r., zawarta pomiędzy Gminą Czersk a Zakładem Zagospodarowania Odpadów Nowy Dwór Sp. z o. o., na czas nieokreślony. Przedmiotem umowy jest zagospodarowanie odpadów komunalnych. Rozliczanie umowy odbywa się na podstawie rzeczywistej ilości dostarczonych odpadów, według stawek określonych w zatwierdzonym cenniku.

Gmina Czersk posiada udziały własnościowe w następujących spółkach zajmujących się zagospodarowaniem odpadów: Zakład Zagospodarowania Odpadów Nowy Dwór Sp. z o. o. w Nowym Dworze, gm. Chojnice oraz Zakład Utylizacji Odpadów Komunalnych Stary Las Sp. z o.o. w Starym Lesie, gm. Starogard Gdański. W 2022 roku odpady komunalne były dostarczane niemal wyłącznie do ZZO w Nowym Dworze. Jedynie 8,005 Mg zużytego sprzętu elektrycznego i elektronicznego pochodzącego z PSZOK trafiło do firmy MB RECYCLING, zajmującej się recyklingiem odpadów.

### 2.2 Odbiór i transport odpadów komunalnych od właścicieli nieruchomości.

Odbiór i transport odpadów komunalnych od właścicieli nieruchomości, na których zamieszkują mieszkańcy odbywał się w roku 2022 w oparciu o następujące umowy zawarte w trybie z wolnej ręki z Zakładem Usług Komunalnych sp. z o.o. w Czersku:

- 2.2.1 umowa nr WZ.272.5.2021 z dnia 30 marca 2021 r. zawarta na okres 1.04.2021 r. – 31.03.2022 r. Koszt odbioru i transportu 1 Mg odpadów komunalnych od właścicieli nieruchomości wynosił w tym okresie 411,30 zł/Mg brutto.
- 2.2.2 umowa nr WZ.272.12.2022 z dnia 31 marca 2022 r. zawarta na okres 1.04.2022 r. – 30.09.2022 r. Koszt odbioru i transportu 1 Mg odpadów komunalnych od właścicieli nieruchomości wynosił wówczas aktualnie 435,93 zł/Mg brutto.
- 2.2.3 umowa nr WZ.272.61.2022 z dnia 30 września 2022 r. zawarta na okres od 1.10.2022 – 30.09.2023, stawka za 1 Mg odebranych odpadów wynosi aktualnie 440,00 zł brutto.

### 2.3 Punkt Selektywnego Zbierania Odpadów Komunalnych (PSZOK).

Od dnia 1 lipca 2016 r. działa stacjonarny Punkt Selektywnego Zbierania Odpadów Komunalnych przy Zakładzie Usług Komunalnych sp. z o. o w Czersku, który jest jego operatorem.

W 2022 roku obowiązywały następujące umowy na utrzymanie i obsługę PSZOK:

- 2.3.1 umowa nr WB.6232.8.1.2022 z dnia 3 stycznia 2022 r. zawarta na okres 1.01.2022 – 31.03.2022 r. – ryczałt 14.915,40 zł brutto/miesiąc,
- 2.3.2 umowa nr WB.6232.8.3.2022 z dnia 31 marca 2022 r. zawarta na okres 1.04.2022 – 30.09.2022 r. – ryczałt 21.000,00 zł brutto/miesiąc,
- 2.3.3 umowa nr WB.6232.8.6.2022 z dnia 30 września 2022 r. zawarta na okres 1.10.2022 – 30.09.2023 r. – ryczałt 21.000,00 zł brutto/miesiąc.

Do PSZOK w 2022 roku przyjmowane były nieodpłatnie następujące rodzaje odpadów:

- 1) resztki farb, lakierów, klejów, żywic, środków do konserwacji i ochrony drewna oraz opakowania po nich,
- 2) rozpuszczalniki, środki czyszczące, substancje do wywabiania plam i opakowania po nich,

- 
- 3) zbiorniki po aerozolach, pozostałości po domowych środkach dezynfekcji i dezynsekcji,
  - 4) środki ochrony roślin oraz opakowania po nich,
  - 5) lampy fluorescencyjne i inne odpady zawierające rtęć, w tym świetlówki, termometry, przełączniki,
  - 6) zużyte baterie i akumulatory,
  - 7) zużyte pojemniki po tuszach i tonerach,
  - 8) zużyte oleje,
  - 9) przeterminowane leki i chemikalia,
  - 10) zużyty sprzęt elektryczny i elektroniczny,
  - 11) meble i inne odpady wielkogabarytowe,
  - 12) zużyte opony – maksymalnie 4 szt./rok od nieruchomości,
  - 13) odpady niebezpieczne,
  - 14) odpady budowlane i rozbiórkowe, pochodzące ze strumienia odpadów komunalnych z gospodarstw domowych w ilości maksymalnej 2 Mg/rok od nieruchomości,
  - 15) metale i tworzywa sztuczne,
  - 16) papier,
  - 17) odpady opakowaniowe wielomateriałowe,
  - 18) szkło,
  - 19) bioodpady,
  - 20) odpady niekwalifikujące się do odpadów medycznych, powstałe w gospodarstwie domowym, w szczególności igły i strzykawki,
  - 21) odpady tekstyliów i odzieży.

Rada Miejska w Czersku uchwaliła od dnia 1 grudnia 2021 r. następujące limity:

- 1) zużyte opony w maksymalnej liczbie 4 szt. rocznie należy dostarczać wyłącznie do Punktu Selektywnego Zbierania Odpadów Komunalnych (PSZOK). Nie są już one odbierane podczas tzw. „wystawek”, czyli zbiórki odpadów wielkogabarytowych i zużytego sprzętu. W PSZOK zbierane są wyłącznie opony od samochodów osobowych i pojazdów jednośladowych (rowery, motocykle itp.),
- 2) odpady budowlano-rozbiórkowe powstałe w gospodarstwie domowym można dostarczać do PSZOK w ilości do 2 Mg rocznie od nieruchomości, po uprzednim ich posegregowaniu.

Transport odpadów do punktu selektywnego zbierania odpadów mieszkańcy zapewniają we własnym zakresie i na własny koszt. PSZOK przyjmuje wyłącznie odpady posegregowane oraz dostarczone w sposób umożliwiający ich selektywne odebranie.

### **3 Zasady gospodarowania odpadami komunalnymi na terenie gminy Czersk.**

#### **3.1 Regulamin utrzymania czystości i porządku w gminie Czersk**

Dnia 26 października 2021 r. Rada Miejska w Czersku podjęła uchwałę nr XXXIX/435/21 w sprawie regulaminu utrzymania czystości i porządku w Gminie Czersk. Nowy dokument wprowadził warunki uznania, że obowiązek segregacji odpadów uznaje się za spełniony. W Regulaminie dookreślono ponadto częstotliwość pozbywania się z terenu nieruchomości nieczystości ciekłych oraz osadów wytworzonych w przydomowej oczyszczalni ścieków. Wprowadzono zasady pozbywania się odpadów tekstyliów i odzieży oraz odpadów medycznych.

#### **3.2 Selektywna zbiórka odpadów**

Od roku 2020 na terenie gminy Czersk jest egzekwowany obowiązek pełnej segregacji odpadów. Zgodnie z zapisami Regulaminu utrzymania czystości i porządku w gminie Czersk obowiązuje segregacja odpadów na następujące frakcje:

- 3.2.1 w pojemniku lub worku na „SZKŁO” należy gromadzić odpady ze szkła oraz odpady opakowaniowe ze szkła – butelki, słoiki itp.,

- 3.2.2 w pojemniku lub worku na „PAPIER” należy gromadzić odpady z papieru, w tym tektury i odpady opakowaniowe z papieru i tektury, takie jak gazety, zeszyty, książki, pudełka z kartonu itp.,
- 3.2.3 w pojemniku lub worku na „METALE I TWORZYWA SZTUCZNE” należy gromadzić:
- 3.2.3.1 odpady tworzyw sztucznych, w tym opakowania z tworzyw sztucznych oraz opakowania wielomateriałowe, takie jak opakowania po produktach spożywczych, chemii gospodarczej i kosmetykach, folie, doniczki, zakrętki od butelek i innych opakowań, styropian opakowaniowy itp.,
- 3.2.3.2 metale, w tym opakowania z metali, takie jak puszki po konserwach, puszki aluminiowe po napojach, inne opakowania metalowe, zakrętki od słoików i butelek, puste opakowania po dezodorantach, garnki, narzędzia itp.,
- 3.2.4 w pojemniku lub worku na odpady „BIO”, należy gromadzić:
- 3.2.4.1 odpady tzw. kuchenne frakcji stałej, powstające w gospodarstwie domowym, takie jak pozostałości potraw i produktów – resztki warzyw, owoców itp.,
- 3.2.4.2 odpady zielone, pochodzące z pielęgnacji ogrodów oraz terenów zielonych, takie jak trawa, chwasty, liście, pozostałości po przycięciu drzew i krzewów itp., a także rośliny domowe – kwiaty cięte, doniczkowe itp.,
- 3.2.5 w pojemniku na „POPIÓŁ” należy gromadzić popiół węglowy lub ze spalania biomasy.

Pozostałe odpady, których już nie można wysegregować, trafiają do pojemnika na odpady zmieszane. Ponadto jeden raz w roku prowadzona jest zbiórka tzw. wielkogabarytów oraz elektroodpadów. Odpady niebezpieczne są odbierane w ramach funkcjonowania PSZOK.

### 3.3 Częstotliwość wywozu odpadów.

Odpady z terenu nieruchomości położonych w Gminie Czersk są odbierane z następującą minimalną częstotliwością:

Rodzaj nieruchomości	Rodzaj odpadów	Minimalna częstotliwość odbioru odpadów komunalnych z nieruchomości
Nieruchomości, na których zamieszkują mieszkańcy w budynkach mieszkalnych jednorodzinnych oraz nieruchomości niezamieszkałe, obejmujące domki letniskowe i inne nieruchomości wykorzystywane na cele rekreacyjno- wypoczynkowe	Zmieszane	raz na 2 tygodnie
	Bio – sezon letni (IV-X)	raz na 2 tygodnie
	Bio – sezon zimowy (XI-III)	raz na 4 tygodnie
	Popiół (XI-III)	raz na 2 tygodnie
	Metale i tworzywa sztuczne	raz na 3 tygodnie
	Szkło	raz na 13 tygodni
	Papier	raz na 6 tygodni
	Odpady wielkogabarytowe oraz zużyty sprzęt elektryczny i elektroniczny	1 raz w roku w okresie wiosennym
Nieruchomości, na których zamieszkują mieszkańcy,	Zmieszane	raz na tydzień

zabudowane budynkiem wielolokalowym	Bio – sezon letni (IV-X) - miasto	raz na tydzień
	Bio – sezon letni (IV-X) – pozostałe miejscowości	raz na 2 tygodnie
	Bio – sezon zimowy (XI-III)	raz na 4 tygodnie
	Popiół (XI-III)	raz na 2 tygodnie
	Metale i tworzywa sztuczne	raz na 3 tygodnie
	Szkło	raz na 6 tygodni
	Papier	raz na 6 tygodni
	Odpady wielkogabarytowe oraz zużyty sprzęt elektryczny i elektroniczny	1 raz w roku w okresie wiosennym
Nieruchomości niezamieszkałe, na których powstają odpady komunalne	Zmieszane	raz na 2 tygodnie
	Bio – sezon letni (IV-X)	raz na 2 tygodnie
	Bio – sezon zimowy (XI-III)	raz na 4 tygodnie
	Popiół (XI-III)	raz na 2 tygodnie
	Metale i tworzywa sztuczne	raz na 3 tygodnie
	Szkło	raz na 13 tygodni
	Papier	raz na 13 tygodni

### 3.4 Liczba mieszkańców objętych zorganizowanym systemem gospodarowania odpadami komunalnych.

Liczba mieszkańców Gminy Czersk, zgodnie z danymi pochodzącymi z ewidencji ludności, wynosi 20.741 osób, z tego na terenie miasta mieszkają 9.357 osoby, na terenach wiejskich 11.384 osób (dane na dzień 31 grudnia 2022 r.). Na podstawie złożonych deklaracji o wysokości opłaty za gospodarowanie odpadami komunalnymi (wg stanu na dzień 31.12.2022 r.), systemem objętych jest 18.329 osób, w tym 8.460 mieszkańców miasta oraz 9.869 mieszkańców wsi.

Zorganizowanym systemem odbioru odpadów komunalnych na terenie gminy Czersk objęte są wyłącznie nieruchomości, na których zamieszkują mieszkańcy. Na mocy uchwały nr XIX/228/20 Rady Miejskiej w Czersku z dnia 24 marca 2020 r. w sprawie zmiany uchwały nr XIII/157/19 w sprawie szczegółowego sposobu i zakresu świadczenia usług w zakresie odbierania odpadów komunalnych od właścicieli nieruchomości i zagospodarowania tych odpadów, w zamian za uiszczaną przez właściciela nieruchomości opłatę za gospodarowanie

---

odpadami komunalnymi nieruchomości letniskowe zostały wyłączone ze zorganizowanego systemu gospodarowania odpadami komunalnymi na terenie gminy Czersk. Właściciele domków letniskowych i innych nieruchomości wykorzystywanych na cele rekreacyjno-wypoczynkowe nie ponoszą opłaty za odbieranie odpadów na rzecz Gminy Czersk. Tym samym ciąży na nich obowiązek zawarcia umowy na odbiór i zagospodarowanie odpadów z ww. nieruchomości z jedną z firm wpisanych do rejestru działalności regulowanej w zakresie odbierania odpadów komunalnych od właścicieli nieruchomości na terenie gminy Czersk, prowadzonego przez Burmistrza Czerska.

### **3.4 Stawki za odbiór odpadów komunalnych z nieruchomości zamieszkanymi.**

W 2022 r. obowiązywały stawki opłaty wprowadzone na mocy uchwały nr XIX/229/20 Rady Miejskiej w Czersku z dnia 24 marca 2020 r. w sprawie zmiany uchwały nr XIV/168/19 w sprawie wyboru metody ustalenia opłaty za gospodarowanie odpadami komunalnymi oraz ustalenia stawki takiej opłaty w wysokości:

- 1) 27,50 zł za osobę w przypadku zamieszkiwania danej nieruchomości jednorodzinnej/lokalu w zabudowie wielorodzinnej przez jedną osobę,
- 2) 27,50 zł za osobę w przypadku zamieszkiwania danej nieruchomości jednorodzinnej/lokalu w zabudowie wielorodzinnej przez dwie osoby,
- 3) 26,00 zł za osobę w przypadku zamieszkiwania danej nieruchomości jednorodzinnej/lokalu w zabudowie wielorodzinnej przez trzy osoby,
- 4) 22,00 zł za osobę w przypadku zamieszkiwania danej nieruchomości jednorodzinnej/lokalu w zabudowie wielorodzinnej przez cztery osoby,
- 5) 19,50 zł za osobę w przypadku zamieszkiwania danej nieruchomości jednorodzinnej/lokalu w zabudowie wielorodzinnej przez pięć osób,
- 6) 19,50 zł za osobę w przypadku zamieszkiwania danej nieruchomości jednorodzinnej/lokalu w zabudowie wielorodzinnej przez sześć osób lub więcej, przy czym maksymalna opłata wynosi 117,00 zł.

Wysokość miesięcznej opłaty za gospodarowanie odpadami komunalnymi dla nieruchomości jednorodzinnej stanowi iloczyn liczby mieszkańców danej nieruchomości i stawki opłaty wymienionej powyżej. Wysokość miesięcznej opłaty za gospodarowanie odpadami komunalnymi dla nieruchomości wielorodzinnej stanowi sumę iloczynów liczby mieszkańców w poszczególnych lokalach i stawki opłaty wymienionej powyżej. Opłaty są wnoszone z dołu, do 15-go dnia każdego miesiąca za poprzedni miesiąc kalendarzowy. Uchwalono ponadto, że właściciel nieruchomości, który nie wypełnia obowiązku zbierania odpadów komunalnych w sposób selektywny poniesie opłatę podwyższoną za gospodarowanie odpadami komunalnymi, stanowiącą 2,5-krotność stawki podstawowej, wymienionej powyżej.

Od 2020 roku obowiązuje ulga z tytułu kompostowania bioodpadów dla właścicieli nieruchomości jednorodzinnej. Jest ona zależna od liczby mieszkańców nieruchomości i wynosiła 1 zł miesięcznie/osobę, nie więcej jednak niż 6 zł miesięcznie.

Według stanu na dzień 31.12.2022 r. udział nieruchomości, na których są kompostowane bioodpady wynosi ok. 35% zgłoszonych nieruchomości jednorodzinnych. Powyższe stawki obowiązywały od dnia 1 lipca 2020 r.

Dnia 29 listopada 2022 r. Rada Miejska w Czersku podjęła uchwałę nr LI/579/22 w sprawie wyboru metody ustalenia opłaty za gospodarowanie odpadami komunalnymi oraz ustalenia stawki takiej opłaty, na podstawie której stawki opłaty za gospodarowanie odpadami komunalnymi, począwszy od dnia 1 stycznia 2023 r., uległy zmianie i przedstawiają się następująco:

- 1) 37,00 zł za osobę w przypadku zamieszkiwania danej nieruchomości jednorodzinnej/lokalu w zabudowie wielorodzinnej przez jedną osobę,
- 2) 37,00 zł za osobę w przypadku zamieszkiwania danej nieruchomości jednorodzinnej/lokalu w zabudowie wielorodzinnej przez dwie osoby,
- 3) 35,00 zł za osobę w przypadku zamieszkiwania danej nieruchomości jednorodzinnej/lokalu w zabudowie wielorodzinnej przez trzy osoby,

- 4) 30,00 zł za osobę w przypadku zamieszkiwania danej nieruchomości jednorodzinnej/lokalu w zabudowie wielorodzinnej przez cztery osoby,
- 5) 27,00 zł za osobę w przypadku zamieszkiwania danej nieruchomości jednorodzinnej/lokalu w zabudowie wielorodzinnej przez pięć osób,
- 6) 27,00 zł za osobę w przypadku zamieszkiwania danej nieruchomości jednorodzinnej/lokalu w zabudowie wielorodzinnej przez sześć lub więcej osób, przy czym maksymalna opłata wynosi 162,00 zł.

Wysokość zwolnienia z części miesięcznej opłaty za gospodarowanie odpadami komunalnymi w przypadku deklaracji o kompostowaniu bioodpadów przez właścicieli nieruchomości jednorodzinnych również uległa zmianie i wynosi 2 zł od osoby/miesiąc, przy czym maksymalna wysokość zwolnienia wynosi 12 zł od nieruchomości.

#### 4 Masa wytworzonych odpadów przez właścicieli nieruchomości zamieszkałych na terenie gminy Czersk.

##### 4.1 Porównanie ilości odpadów w latach 2020 – 2022.

Rodzaj odpadu	Masa odpadów 2020 [Mg]	Masa odpadów 2021 [Mg]	Masa odpadów 2022 [Mg]	Wzrost/spadek w 2022 r. w stosunku do 2020 [w %]
Opakowania z papieru i tektury	63	90	110	+75%
Zmieszane odpady opakowaniowe (tworzywa i metale)	698	742	692	-1%
Opakowania ze szkła	427	483	422	-1%
Bioodpady	1.201	1.394	1.281	+7%
Popioły	675	758	640	-5%
Zmieszane odpady komunalne	2.954	3.037	2.909	-1,5%
PSZOK + zbiórka wielkogabarytów	438	642	431	-2%
<b>Razem</b>	<b>6.456</b>	<b>7.146</b>	<b>6.485</b>	<b>+0,4%</b>

Masa odebranych odpadów papieru i tektury stale wzrasta. Masa innych, wymienionych wyżej odpadów w 2022 roku osiągnęła poziom zbliżony do roku 2020, jednocześnie niższy niż poziom odnotowany w roku 2021. Jedynie w zakresie masy odebranego popiołu odnotowano 5-cio procentowy spadek w stosunku do roku 2020.

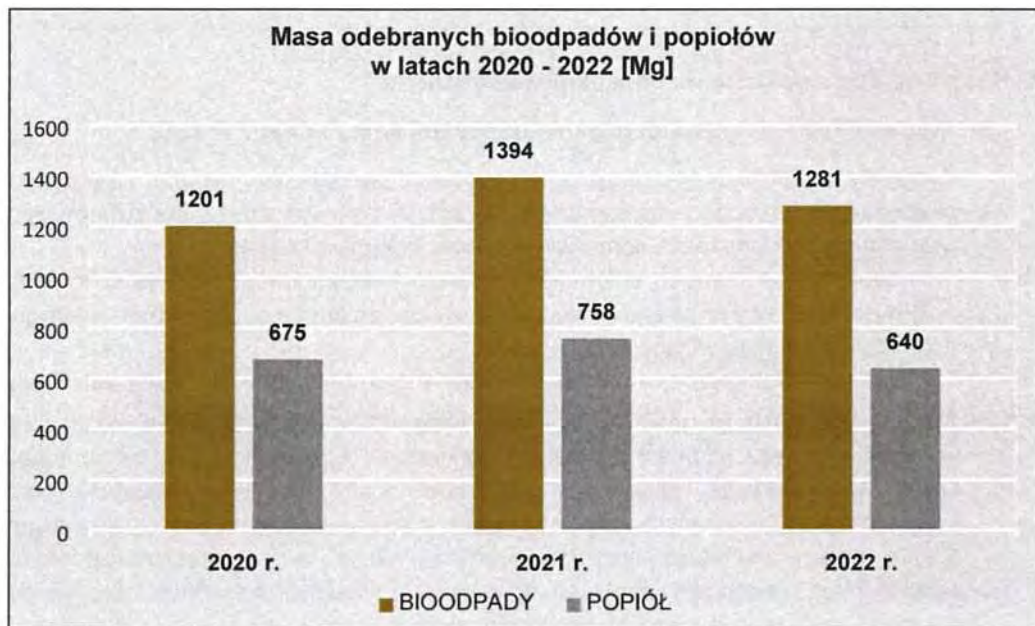
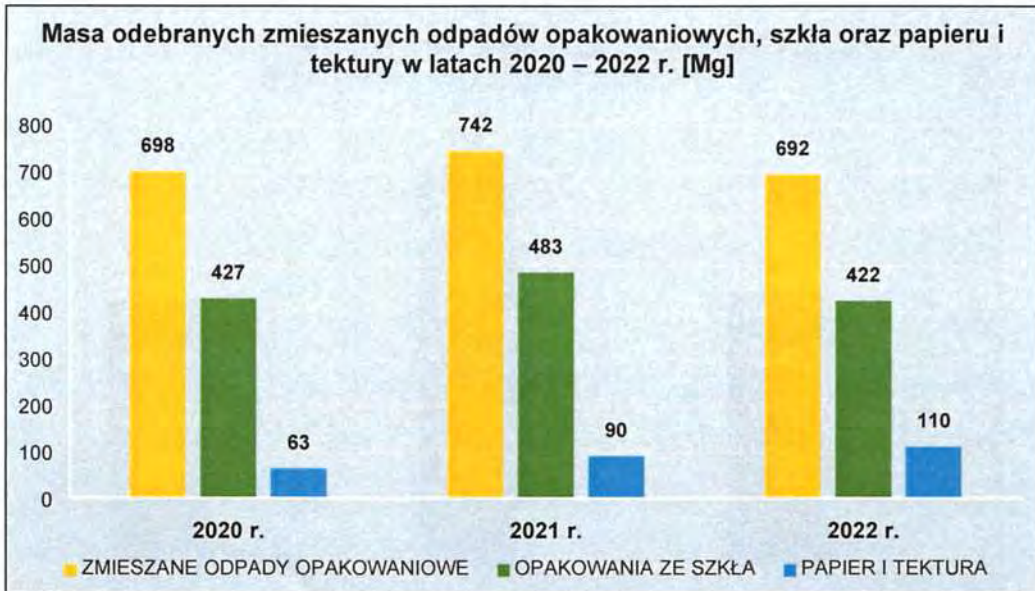


**4.2 Usuwanie odpadów z folii rolniczych, siatki i sznurka do owijania balotów, worków po nawozach i opakowań typu Big bag z terenu gminy Czersk.**

Gmina złożyła wniosek o dofinansowanie przedsięwzięcia „Usuwanie folii rolniczych i innych odpadów pochodzących z działalności rolniczej” ze środków Narodowego Funduszu Ochrony Środowiska i Gospodarki Wodnej. Uzyskano dofinansowanie w wysokości do 50.000,00 zł kosztów transportu i unieszkodliwienia odpadów z folii rolniczych, w tym siatki i sznurka do owijania balotów, worków po nawozach i opakowań typu Big bag. Do dnia 31 maja 2022 r. rolnicy z terenu gminy Czersk mogli nieodpłatnie dostarczyć ww. odpady do punktu zlokalizowanego na terenie Zakładu Usług Komunalnych sp. z o.o. w Czersku. Zgromadzono łącznie niespełna 75 Mg odpadów rolniczych od 82 rolników. Dotacja wyniosła 500 zł do 1 Mg dostarczonych odpadów. Zostały one zagospodarowane w instalacji komunalnej w Nowym Dworze.

**4.3 Szczegółowe porównanie ilości odpadów w latach 2020 – 2022 w poszczególnych frakcjach.**







## 5. Koszty systemu gospodarki odpadami komunalnymi.

### 5.1 Wydatki systemu gospodarowania odpadami komunalnymi w 2022 r.

Zgodnie z art. 6r ustawy o utrzymaniu czystości i porządku w gminach „z pobranych opłat za gospodarowanie odpadami komunalnymi gmina pokrywa koszty funkcjonowania systemu gospodarowania odpadami komunalnymi, które obejmują koszty:

- 1) odbierania, transportu, zbierania, odzysku i unieszkodliwiania odpadów komunalnych,
- 2) tworzenia i utrzymania punktów selektywnego zbierania odpadów komunalnych,
- 3) obsługi administracyjnej tego systemu,
- 4) edukacji ekologicznej w zakresie prawidłowego postępowania z odpadami komunalnymi.

Z pobranych opłat za gospodarowanie odpadami komunalnymi gmina może pokryć koszty wyposażenia nieruchomości w pojemniki lub worki do zbierania odpadów komunalnych oraz koszty utrzymywania pojemników w odpowiednim stanie sanitarnym, porządkowym i technicznym. Z pobranych opłat za gospodarowanie odpadami komunalnymi gmina może pokryć koszty usunięcia odpadów komunalnych z miejsc nieprzeznaczonych do ich składowania i magazynowania w rozumieniu ustawy o odpadach. Środki pochodzące z opłat za gospodarowanie odpadami komunalnymi, które nie zostały wykorzystane w poprzednim roku budżetowym, mogą być wykorzystane także na wyposażenie, zgodnie z regulaminem, nieruchomości przeznaczonych do celów publicznych w pojemniki przeznaczone do zbierania odpadów komunalnych, ich opróżnianie oraz utrzymywanie w odpowiednim stanie sanitarnym, porządkowych i technicznym.”

Wydatki Gminy Czersk poniesione na organizację systemu gospodarowania odpadami w 2022 r. sięgnęły kwoty 5.059.936 zł. Dominujący udział w kosztach związanych z gospodarką odpadami poniesionymi przez Gminę Czersk w 2022 r. miały odbiór i zagospodarowanie odpadów komunalnych odebranych od mieszkańców. Pozostałe wydatki dotyczą m.in. utrzymania punktu selektywnej zbiórki odpadami komunalnymi oraz obsługi administracyjnej systemu. Koszty systemu gospodarowania odpadami w Gminie Czersk w 2022 przedstawia poniższa tabela.

<b>Wydatki systemu gospodarowania odpadami komunalnymi w 2022 r.</b>		<b>5.059.936 zł</b>
<b>1.</b>	<b>odbieranie, transport, zbieranie, odzysk i unieszkodliwianie odpadów komunalnych</b> w tym:	<b>4.843.299 zł</b>
	<b>odbiór i transport odpadów z nieruchomości zamieszkałych</b> dotyczy realizacji umów z Zakładem Usług Komunalnych Sp. z o.o. w Czersku zawartych w trybie z wolnej ręki: <ul style="list-style-type: none"> <li>– umowa nr WZ.272.5.2021 z dn. 30 marca 2021 r. zawarta na okres od 1.04.2021 – 31.03.2022, stawka za 1 Mg odebranych odpadów: 411,30 zł brutto (w tym należność za grudzień 2021 r. – płatne w styczniu 2022 r.: 213.328 zł),</li> <li>– umowa nr WZ.272.12.2022 z dn. 31 marca 2021 r. zawarta na okres od 1.04.2022 – 30.09.2022, stawka za 1 Mg odebranych odpadów: 435,93 zł brutto,</li> <li>– umowa nr WZ.272.61.2022 z dn. 30 września 2022 r. zawarta na okres od 1.10.2022 – 30.09.2023, stawka za 1 Mg odebranych odpadów: 440,00 zł brutto (należność za październik i listopad 2022 r.)</li> </ul>	<b>2.688.498 zł</b> w tym: 809.463 zł  1.413.417 zł  465.618 zł
	<b>zagospodarowanie odpadów</b> dotyczy zagospodarowania odpadów odebranych od mieszkańców i zebranych w Punkcie Selektywnego Zbierania Odpadów Komunalnych, dostarczonych do Zakładu Zagospodarowania Odpadów Nowy Dwór sp. z o. o. na podstawie umowy nr WB.6232.4.13.2020 z dnia 31 grudnia 2020 r. Rozliczenie ww. umów odbywa się na podstawie cennika oraz w oparciu o masę dostarczonych odpadów (w tym należność za grudzień 2021 r. – płatne w styczniu 2022 r.: 143.571 zł).	<b>1.942.055 zł</b>
<b>2.</b>	<b>utrzymanie Punktu Selektywnego Zbierania Odpadów Komunalnych</b> (dotyczy realizacji umowy na prowadzenie i obsługę PSZOK przez Zakład Usług Komunalnych Sp. z o. o.) – w tym umowy: <ul style="list-style-type: none"> <li>– umowa nr WB.6232.8.1.2022 z dnia 3 stycznia 2022 r. zawarta na okres 1.01.2022 – 31.03.2022 r. – ryczałt 14.915,40 zł brutto/miesiąc,</li> <li>– umowa nr WB.6232.8.3.2022 z dnia 31 marca 2022 r. zawarta na okres 1.04.2022 – 30.09.2022 r. – ryczałt 21.000,00 zł brutto/miesiąc,</li> <li>– umowa nr WB.6232.8.6.2022 z dnia 30 września 2022 r. zawarta na okres 1.10.2022 – 30.09.2023 r. – ryczałt 21.000,00 zł brutto/miesiąc.</li> </ul>	<b>212.746 zł</b>
<b>3.</b>	<b>obsługa administracyjna systemu gospodarowania odpadami komunalnymi</b> (w tym utrzymanie stanowisk pracowników Urzędu Miejskiego w Czersku zajmujących się gospodarką odpadami, usługi pocztowe, materiały eksploatacyjne do drukarek, usługi telekomunikacyjne, koszty komornicze).	<b>216.637 zł</b>

W ramach pracy Wydziału Bezpieczeństwa i Środowiska Urzędu Miejskiego wykonywane są czynności z zakresu naliczania opłaty za gospodarowanie odpadami komunalnymi, jej księgowania

i egzekucji, jak również bieżąca obsługa interesantów. Poniższe zestawienie obrazuje skalę wysyłanej do właścicieli nieruchomości korespondencji z zakresu gospodarki odpadami w 2022 r.

Lp.	Rodzaj korespondencji	Liczba wysłanych pism w 2022 r.
1.	Upomnienia	2.583
2.	Wezwania do złożenia deklaracji	155
3.	Decyzje	7
4.	Pozostała korespondencja	ok. 570
5.	<b>Razem</b>	<b>3.315</b>

Zdecydowanie najwięcej przesyłek dotyczy upomnień w przypadku nieuiszczenia ww. opłaty, jak również informacji o nadaniu indywidualnego numeru rachunku bankowego.

#### 5.2 Porównanie wydatków na gospodarkę odpadami w latach 2020 – 2022, z prognozą na 2023 r.

	2020	2021	2022	2023 - prognoza
<b>Odbieranie odpadów komunalnych</b>	2.408.933	2.769.433	2.688.498	2.860.000
<b>Zagospodarowanie odpadów</b>	1.790.877	2.060.236	1.942.055	3.215.000
<b>Obsługa administracyjna*</b>	260.714	253.575	203.681	202.000
<b>PSZOK</b>	130.000	166.739	212.746	252.000
<b>Koszty pozostałe</b> (w tym koszty komornicze, zlecenia itp.)	55.350,41	0	12.955	58.000
<b>Suma wydatków</b>	<b>4.645.874</b>	<b>5.249.983</b>	<b>5.059.936</b>	<b>6.587.000</b>

\* do kosztów administracyjnych wliczono także usługi pocztowe, koszty energii, materiały eksploatacyjne itp.



### 5.3 Planowana struktura wydatków na gospodarowanie odpadami komunalnymi na rok 2023.

Planowaną strukturę wydatków na rok 2023 przedstawiono na poniższym wykresie. Głównymi wydatkami są: odbiór i transport odpadów komunalnych (43%) oraz zagospodarowanie odpadów (49%). Koszty utrzymania PSZOK wyniosą około 4%, koszty obsługi administracyjnej systemu około 2,5%, a pozostałe wydatki stanowiąć będą ok. 1,5%.



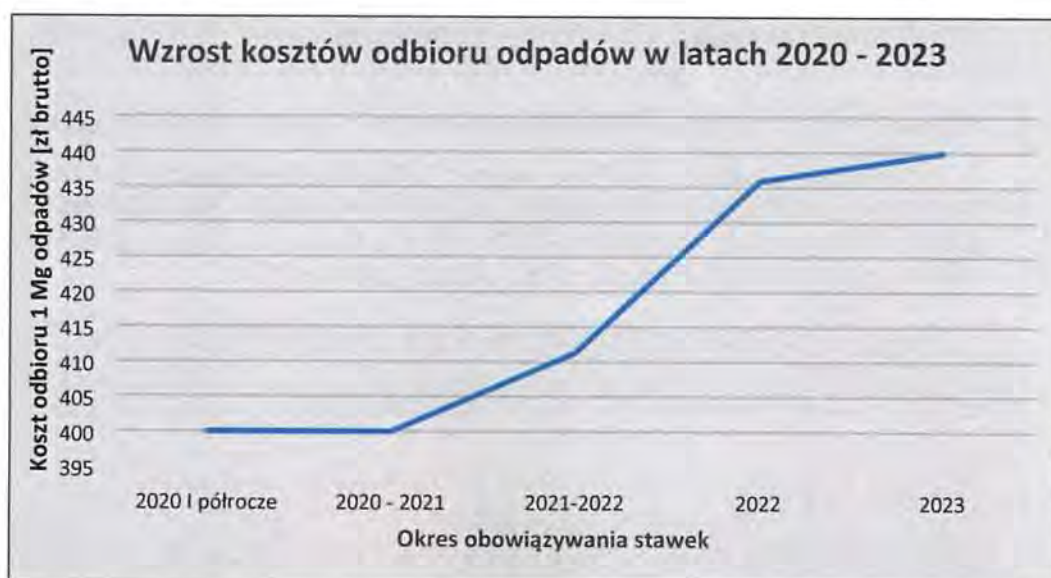
### 5.4 Przyczyny wzrostu kosztów systemu gospodarowania odpadami komunalnymi.

Do głównych czynników wzrostu kosztów systemu gospodarowania odpadami komunalnymi w ostatnich latach należy wskazać znaczący wzrost kosztów zagospodarowania i odbioru odpadów komunalnych, utrzymania i obsługi PSZOK oraz wzrost masy wytworzonych przez mieszkańców odpadów komunalnych.

Mimo, że sukcesywnie wzrasta masa odebranych odpadów zebranych selektywnie oraz ich udział w łącznej masie odpadów, wzrost kosztów systemu jest trudny do zahamowania. Przyczyniły się do tego wzrost cen energii i paliw, czy duży wzrost kosztów zatrudnienia. Gmina podejmowała działania w celu spowolnienia wzrostu opłaty „śmieciowej”, jak np. wprowadzenie

limitu ograniczenia odbioru bioodpadów sprzed posesji, czy też ograniczenia odbioru opon i odpadów remontowo-budowlanych w PSZOK. Niemniej stale rosnące koszty ponoszone przez operatorów obciążają system gospodarki odpadami. Od 2020 r. koszt odbioru odpadów, zgodnie z zapisami ustawy o utrzymaniu czystości i porządku w gminach, uzależniony jest od masy odebranych odpadów. Stawki za 1 Mg odebranych odpadów kształtowały się następująco (na podstawie umów z Zakładem Usług Komunalnych sp. z o.o. w Czersku):

Okres obowiązywania umowy	2.01.2020 – 30.06.2020	1.07.2020 – 31.03.2021	1.04.2021 – 31.03.2022	1.04.2022 – 30.09.2022	1.10.2022 – 30.09.2023
Stawka za 1 Mg odebranych odpadów komunalnych [zł brutto]	400,00	400,00	411,30	435,93	440,00



Koszt zagospodarowania odpadów w instalacji komunalnej ZZO Nowy Dwór sp. z o.o. zmienia się co roku. Nowe cenniki kształtowane są przez rosnące koszty pracy i energii, opłatę środowiskową, zależne są od kosztów przetwarzania odpadów czy przekazania ich do recyklerów.

**Koszt zagospodarowania głównych frakcji odpadów w latach 2020 – 2023 [zł brutto].**

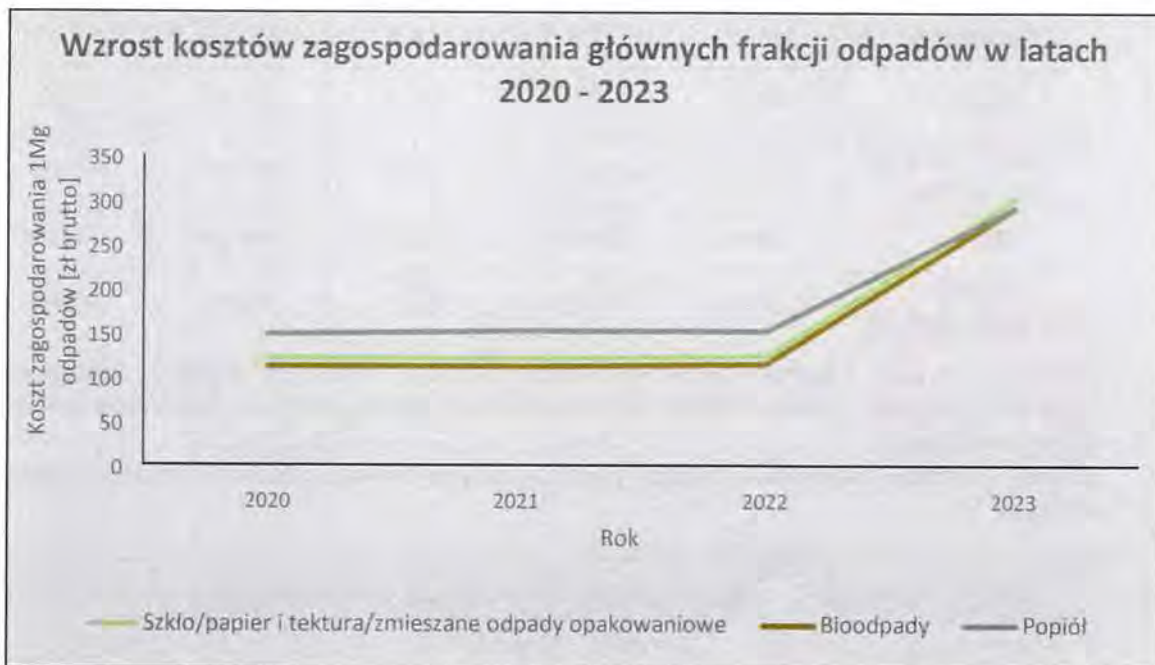
	2020	2021	2022	2023	Wzrost stawki na przestrzeni lat 2020-2023 [%]
Opakowania z papieru i tektury	120,92	120,92	123,93	302,40	+150%
Odpady opakowaniowe (tworzywa sztuczne, papier, metale)	120,92	120,92	123,93	302,40	+150%
Opakowania ze szkła	120,92	120,92	123,93	302,40	+150%

<b>Biodpady</b>	111,81	111,81	114,60	291,60	<b>+161%</b>
<b>Popiół</b>	147,77	151,46	151,46	291,60	<b>+97%</b>
<b>Zmieszane odpady komunalne</b>	423,63	423,63	434,92	610,20	<b>+44%</b>
<b>Opony</b>	336,64	336,64	540,87	678,24	<b>+101%</b>
<b>Odpady wielkogabarytowe</b>	552,25	552,25	566,75	723,60	<b>+31%</b>

Najwyższy wzrost kosztów zagospodarowania obejmuje zmieszane odpady opakowaniowe, opakowania ze szkła, papieru i tektury oraz biodpady. W dalszej kolejności duży wzrost odnotowały opony oraz popiół.

Zmiany kosztów zagospodarowania poszczególnych frakcji odpadów obrazują poniższe wykresy.





**5.5 Wzrost kosztów gospodarowania odpadami komunalnymi w wybranych frakcjach (odbiór i zagospodarowanie podstawowych frakcji odpadów, bez zbiórki gabarytów i PSZOK).**

	Roczny koszt gospodarowania odpadami odebranymi i zebranymi w 2020 r. [zł]	Roczny koszt gospodarowania odpadami odebranymi i zebranymi w 2021 r. [zł]*	Koszt gospodarowania odpadami odebranymi i zebranymi w 2022 r. [zł]**	Koszt gospodarowania odpadami odebranymi i zebranymi w 2023 r. (styczeń-maj) [zł]***
<b>Opakowania z papieru i tektury</b>	32.917	47.852	61.484	26.853
<b>Zmieszane odpady opakowaniowe (tworzywa sztuczne, papier, metale)</b>	363.594	394.886	387.272	201.851
<b>Opakowania ze szkła</b>	222.468	257.101	236.102	137.299
<b>Bioodpady</b>	614.720	729.224	705.112	290.599
<b>Popiół</b>	369.668	423.727	375.929	258.343
<b>Zmieszane odpady komunalne</b>	2.433.105	2.535.890	2.533.430	1.251.460
<b>Razem</b>	<b>4.655.454</b>	<b>5.088.522</b>	<b>4.984.190</b>	<b>2.166.405</b>

\* Przyjęto stawkę za odbiór odpadów obowiązującą od 1.04.2021 r., tj. 411,30 zł brutto/Mg odebranych odpadów.

\*\* Przyjęto stawkę za odbiór odpadów obowiązującą od dnia 1 kwietnia 2022 r., tj. 435,93 zł brutto/Mg odebranych odpadów.

\*\*\* Przyjęto stawkę za odbiór odpadów obowiązującą od dnia 1 października 2022 r., tj. 440,00 zł brutto/Mg odebranych odpadów.

## 6. Dochody w systemie gospodarki odpadami komunalnymi.

W roku 2022 dochody z tytułu opłaty za gospodarowanie odpadami komunalnymi wyniosły 4.880.589,66 zł. Zaległości z tytułu nieuregulowanej opłaty na dzień 31.12.2022 r. wyniosły 595.703,63 zł (narastająco od 1.07.2013 r.). Wpływy z pobranej opłaty za gospodarowanie odpadami komunalnymi powinny bilansować wydatki związane z pokrywaniem kosztów funkcjonowania systemu gospodarowania odpadami komunalnymi. W 2022 r. wpływy okazały się jednak niewystarczające. Rada Miejska w Czersku, na mocy uchwały nr II/590/22 z dnia 20 grudnia 2022 r. w sprawie postanowienia o pokryciu części kosztów gospodarowania odpadami komunalnymi, zdecydowała o sfinansowaniu części kosztów w wysokości do 110.000 zł z budżetu gminy. Ściągalność opłaty od początku funkcjonowania systemu wynosi ok. 98 %.

## 7. Osiągnięty przez gminę oraz podmioty odbierające odpady komunalne na podstawie umowy z właścicielem nieruchomości, w 2022 roku poziom przygotowania do ponownego użycia i recyklingu oraz poziom składowania.

Wymagane do osiągnięcia poziomy	Wymagany wskaźnik	Wskaźnik osiągnięty przez Gminę
poziom przygotowania do ponownego użycia i recyklingu odpadów komunalnych*	25,00 %	29,36 %
poziom składowania*	30,00%	30,2%

\* Na podstawie ustawy z dnia 13 września 1996 r. o utrzymaniu czystości i porządku w gminach (t. j. – Dz. U. z 2022 r., poz. 2519 ze zm.), poziom wymagalny dla gmin od 2025 r.


Burmistrz Czerska sporządził i przekazał Pomorskiemu Wojewódzkiemu Inspektorowi Ochrony Środowiska oraz Marszałkowi Województwa Pomorskiego roczne sprawozdanie z realizacji zadań z zakresu gospodarowania odpadami komunalnymi za 2022 rok w terminie do dnia 31 marca 2023 r. Gmina Czersk ograniczyła w 2022 r. masę odpadów komunalnych ulegających biodegradacji kierowanych do składowania do 18,37 %, wobec 35 % określonych Rozporządzeniem Ministra Środowiska z dnia 15 grudnia 2017 r. w sprawie poziomów ograniczenia masy odpadów komunalnych ulegających biodegradacji przekazywanych do składowania oraz sposobów obliczania poziomu ograniczania masy tych odpadów. Oznacza to, że osiągnięty wynik jest o wiele korzystniejszy, niż wymagają tego aktualne przepisy prawa.

## 8. Podsumowanie i wnioski.

Podsumowując powyższą analizę można zauważyć, że w stosunku do 2021 r. odnotowano ok. 8% spadek masy bioodpadów odebranych od mieszkańców. Jednocześnie masa zmieszanych odpadów komunalnych spadła o ok. 4 %. Udział zmieszanych odpadów komunalnych w łącznej masie odebranych i zebranych odpadów stanowił w 2022 roku ok. 45%. Można przyjąć, że właściciele nieruchomości coraz lepiej przykładają się do segregacji odpadów, gromadzą selektywnie coraz większą ilość odpadów.

Gmina nie otrzymała zgłoszeń z instalacji komunalnych na temat dostarczenia przez ZUK sp. z o.o. nieprawidłowo posegregowanych odpadów. W przypadku odnotowania przez pracowników odbierających odpady komunalne niewłaściwego gromadzenia odpadów, na pojemniku umieszczana jest naklejka z informacją dla właściciela nieruchomości.

Zmiana wysokości opłaty za gospodarowanie odpadami komunalnymi od dn. 1 stycznia 2023 r. powinna zapewnić samofinansowanie systemu gospodarowania odpadami komunalnymi.

BURMISTRZ  
  
Przemysław Biesek-Tylewski

***Informacja o stanie bezpieczeństwa  
i porządku publicznego  
w Gminie Czersk  
za rok 2022***



**Gmina  
Czersk**

***Czerwiec 2023 r.***

## 1. Ochrona przeciwpożarowa

Na terenie gminy Czersk funkcjonuje 13 jednostek OSP: OSP Będźmierowice, OSP Czersk, OSP Gotel, OSP Krzyż, OSP Łąg, OSP Malachin, OSP Mokre, OSP Odry, OSP Rytel, OSP Stare Prusy, OSP Wieck, OSP Złe Mięso i OSP Zapędowo.

Informacje ogólne	
Liczba OSP	13
OSP w KRS	13
OSP z REGON	13
OSP z NIP	13

Wyposażenie i wyszkolenie w OSP umożliwia podjęcie działań	
ratowniczo-gaśniczych	13
ratownictwa technicznego i drogowego	2
ratownictwa powodziowego i nawodnego	2
ratownictwa chemicznego i ekologicznego	1
ratownictwa medycznego	4
ratownictwa wysokościowego	2
ratownictwa wodnego	2
poszukiwawczo-ratowniczych	2

Organem zarządzającym jednostkami OSP na szczeblu gminnym jest Zarząd Miejsko-Gminny Ochotniczych Straży Pożarnych, który liczy 26 członków.

Skład Prezydium Zarządu Oddziału Miejsko-Gminnego Związku OSP RP w Czersku, weszli:

Prezes Zarządu	– Zbigniew Bielawski
Wiceprezes	– Edward Mania
Wiceprezes	– Grzegorz Grabański
Sekretarz	– Maciej Deja
Skarbnik	– Dariusz Landmesser
Komendant	– Andrzej Kuchenbecker
Członek Prezydium	– Stanisław Leszczyński

<b>Członkowie OSP</b>	
Mężczyźni 18 – 65 lat	370
Mężczyźni ponad 65 lat	62
Mężczyźni łącznie	432
Kobiety 18 – 65 lat	34
Kobiety ponad 65 lat	0
Kobiety łącznie	34
Członkowie zwyczajni łącznie	466
Liczba KDP	0
Mężczyźni mogący brać udział w akcjach	233
Kobiety mogący brać udział w akcjach	9
Członkowie mogący brać udział w akcjach	242
Członkowie wspierający – mężczyźni	38
Członkowie wspierający – kobiety	0
Członkowie wspierający – łącznie	38
Członkowie honorowi – mężczyźni	30
Członkowie honorowi – kobiety	0
Członkowie honorowi – łącznie	30
Członkowie OSP ogółem	534
<b>Młodzieżowe Drużyny Pożarnicze</b>	
Liczba drużyn	6
Członkowie ogółem	105
Chłopcy	65
Dziewczęta	40
W ostatnim roku przystąpiło do MDP	
Ogółem	47
Chłopcy	30
Dziewczęta	17
Opuściło MDP i zostało aktywnymi strażakami w OSP	
Ogółem	12
Chłopcy	7
Dziewczęta	5

Do Krajowego Systemu Ratowniczo-Gaśniczego z terenu gminy są włączone dwie jednostki:

- 1) OSP Czersk,
- 2) OSP Rytel.

W 2023 roku zostanie także włączona jednostka OSP Łąg.

Ustawowe zadania realizowane przez jednostki wchodzące w skład KSRG to:

- 1) walka z pożarami,
- 2) walka z innymi klęskami żywiołowymi,
- 3) ratownictwo techniczne,
- 4) ratownictwo chemiczne,
- 5) ratownictwo ekologiczne,
- 6) ratownictwo medyczne.

Krajowy System Ratowniczo-Gaśniczy skupia jednostki ochrony przeciwpożarowej i inne służby, inspekcje, straże, instytucje oraz podmioty, które dobrowolnie, w drodze umowy cywilnoprawnej, zgodziły się współdziałać w akcjach ratowniczych, bądź też ich zadania ratownicze mieszczą się w kompetencjach własnych.

Środki przyjęte w budżecie gminy na zryczałtowane wynagrodzenia za udział w akcjach ratowniczych za 2022 rok w kwocie 40.000,00 zł zostały przeznaczone na:

- 1) wypłatę ekwiwalentu dla strażaków OSP Rytel w kwocie 9.608,75 zł,
- 2) zakup nowego samochodu dla OSP w Złym Mięsie w kwocie 20.000 zł,
- 3) zakup pralki i suszarki do ubrań specjalnych w kwocie 7.610 zł,
- 4) pozostała kwota została przeznaczona na zakup sprzętu i umundurowania.

W budżecie na rok 2023 również przyjęto środki na zryczałtowane wynagrodzenia za udział w akcjach ratowniczych w wysokości 40.000 zł.

W związku z wejściem w życie, w styczniu 2022 roku, ustawy o ochotniczych strażach pożarnych, zmienił się system wypłaty ekwiwalentów. Jest on naliczany za każdą rozpoczętą godzinę a nie, jak dotychczas, za każdą minutę. Uchwałą Rady Miejskiej w Czersku z dnia 29.03.2022 roku wprowadzono również nowe stawki za udział w akcjach gaśniczych, szkoleniach i ćwiczeniach. Obecnie jest to 18 zł za akcje (wcześniej 15 zł) oraz 9 zł za szkolenia i ćwiczenia (wcześniej 6 zł).

Największe wydatki w 2022 roku na bieżące utrzymanie OSP poniosły następujące jednostki:

- 1) OSP Czersk – 87.846 zł,
- 2) OSP Rytel – 42.216 zł,
- 3) OSP Będźmierowice – 25.658 zł.

Najważniejsze wydatki zrealizowane w 2022 roku w porównaniu z 2021 rokiem:

Rok	2021	2022
Zakupy	64 524 zł	76 280 zł
Paliwo	28 910 zł	41 198 zł
Prąd, woda, gaz	52 378 zł	67 508 zł
Remonty	25 947 zł	11 902 zł
Przeeglady	35 971 zł	55 231 zł
Ścieki	13 378 zł	15 615 zł
Telefony, internet	1 920 zł	1 610 zł
Opłaty inne	22 801 zł	18 746 zł
<b>RAZEM</b>	<b>220 451 zł</b>	<b>288 090 zł</b>

Wyszczególnione wydatki w 2022 roku:

- 1) polisy dla członków OSP, ubezpieczenia mienia od ognia oraz pojazdów – 17.513 zł.
- 2) zakup węgla dla jednostek OSP – 31.568 zł ( w roku 2021 było to: 12.822 zł),
- 3) maszt oświetleniowy – 1.400 zł,
- 4) myjka – 1.500 zł,
- 5) kompresor – 1.222 zł,
- 6) maszt do flagi – 1.758 zł,
- 7) tablet, ładowarka, uchwyt – 1.480 zł,
- 8) mundury, kombinezony, odzież ochronna – 9.771 zł,
- 9) części do samochodów oraz sprzętów przeciwpożarowych 4.602 zł,
- 10) opony do samochodów strażackich – 8.314 zł,
- 11) artykuły chemiczne, woda pitna – 1.771 zł,
- 12) akumulatory do samochodu – 1.600 zł,
- 13) gaśnice – 2.115 zł.

---

Przeprowadzono naprawy:

- 1) w samochodach strażackich – 9.200 zł,
- 2) w sprzętach strażackich – 6.200 zł,
- 3) drobne remonty – 3.500 zł.

Dokonano przeglądów samochodów, sprzętów strażackich, przewodów kominowych, opłacono kursy i szkolenia oraz badania lekarskie i inne usługi:

- 1) przegląd samochodów – 15.235 zł,
- 2) przegląd sprzętu – 20.935 zł, w tym:
  - a) przegląd aparatów tlenowych – 6.741 zł,
  - b) przegląd narzędzi hydraulicznych – 7.318 zł,
  - c) przegląd gaśnic – 649 zł,
- 3) przegląd oraz czyszczenie kominów, przegląd budowlany i instalacji gazowej – 6.818 zł,
- 4) badania lekarskie – 14.520 zł,
- 5) kursy, szkolenia – 2.102 zł,
- 6) abonament RTV – 1.080 zł,
- 7) wykonanie instrukcji przeciwpożarowej – 4.182 zł,
- 8) wykonanie ogrodzenia wokół butli z gazem w Krzyżu – 3.690 zł.

W budżecie gminy na bieżące utrzymanie jednostek OSP w 2023 r. przeznaczono 301.000,00 zł, z czego na dzień 17 maja br. wydano w sumie 133.974 zł.

---

## 2. Wyposażenie jednostek OSP w samochody.

### 2.1. Jednostka OSP Czersk dysponuje 5 samochodami:

- 1) lekki samochód ratownictwa drogowego marki IVECO – rok produkcji 2014,
- 2) ciężki samochód ratowniczo-gaśniczy marki SCANIA – rok produkcji 2019,
- 3) samochód z drabiną marki IVECO MAGIRUS – rok produkcji 1992,
- 4) średni samochód ratowniczo-gaśniczy RENAULT MDB 3D – rok produkcji 2021,
- 5) lekki samochód operacyjny marki RENAULT – rok produkcji 2003.



---

Ponadto jednostka dysponuje również łodzią z silnikiem do ratownictwa wodnego.



## 2.2. Jednostka OSP Rytel dysponuje 3 samochodami:

- 1) ciężki samochód ratowniczo-gaśniczy marki VOLVO – rok produkcji 2019. Samochód specjalny pożarniczy ratowniczo-gaśniczy marki Volvo FL 280 został zakupiony w grudniu 2019 r. Jest przystosowany w głównej mierze do działań przeciwpożarowych,
- 2) samochód terenowy marki Ford Ranger z napędem 4x4 – rok produkcji 2011. Ford Ranger jest pojazdem terenowym wykorzystywanym do działań rozpoznawczo-poszukiwawczych w trudnym terenie. Jest wyposażony w hak holowniczy co pozwala na ciągnięcie przyczepki z łódką lub przyczepki węzowej. Pozyskany został dzięki głosom mieszkańców w ramach Czerskiego Budżetu Obywatelskiego w 2019 r.,
- 3) średni samochód specjalny pożarniczy marki Renault Premium 260 – rok produkcji 2002. Renault Premium GBA 1,5/24 wcześniej służył w SP PSP w Bydgoszczy. Samochód został pozyskany w kwietniu 2018 r. Jest przystosowany do działań podczas zdarzeń drogowych.



Ponadto jednostka dysponuje również łodzią z silnikiem do ratownictwa wodnego.



---

2.3 Jednostka OSP Krzyż dysponuje ciężkim samochodem gaśniczym na podwoziu samochodu Jelcz – rok produkcji 1997. Auto pozyskano w 2020 roku.



---

2.4. Jednostka OSP Łąg dysponuje średnim samochodem gaśniczym marki Renault R45 – rok produkcji 1990. Auto w 2023 roku zostało bezpłatnie przekazane jednostce OSP Łąg.



---

2.5. Jednostka OSP Malachin dysponuje średnim samochodem gaśniczym na podwoziu samochodu Star – rok produkcji 1989.



---

2.6 Jednostka OSP Będźmierowice posiada średni samochód gaśniczy marki Mercedes-Benz – rok produkcji 1981.



---

2.7. Jednostka OSP Odry posiada samochód gaśniczo-ratowniczy marki Iveco – rok produkcji 2000.



---

2.8. Jednostka OSP Wieck posiada pozyskany w 2020 roku samochód Iveco Magirus –rok produkcji 1980.



---

2.9. Jednostka OSP Złe Mięso posiada samochód lekki VW T4 Transporter – rok produkcji 1994.



W 2022 roku dzięki inicjatywie jednostki udało się zakupić samochód marki Star-Man – rok produkcji 2001.



---

2.10. Jednostka OSP Stare Prusy posiada lekki samochód gaśniczy na podwoziu samochodu Lublin - rok produkcji 1999.



---

2.11. Jednostka OSP Zapędowo posiada średni samochód gaśniczy marki Mercedes-Benz – rok produkcji 1988.



---

2.12. Jednostka OSP Gotelp dysponuje średnim samochodem gaśniczym marki Mercedes-Benz – rok produkcji 2007. Samochód ten został przekazany z jednostki Ochotniczej Straży Pożarnej w Czersku.



---

2.13. Jednostka OSP Mokre posiada samochód ratowniczo-gaśniczy marki Ford Transit – rok produkcji 2003 oraz, zakupioną w 2021 roku, dzięki dotacji z Gminy Czersk w wysokości 8.000 zł, przyczepkę węzową.





### 3. Wyposażenie jednostek OSP w sprzęt:

<b>Sprzęt ratowniczo-gaśniczy</b>	
Zestaw ratowniczo techniczny	5
Pilarki do drewna	42
Piły do betonu i stali	10
<b>Sprzęt do ratownictwa wodnego</b>	
Łódź	2
Skafandry dla nurków, pletwonurków	2
<b>Agregaty prądowe</b>	
Jednofazowe	21
Trójfazowe	4
<b>Sprzęt ochrony dróg oddechowych</b>	
Aparaty nadciśnieniowe	29
Czujniki bezruchu	25
<b>Weże (odc.)</b>	
Tłoczne W-52	191
Tłoczne W-75	212
Tłoczne W-110	5
Ssawne	44
<b>Drabiny</b>	
Wysuwane	9
Nasadkowe	19
<b>Sprzęt alarmowania i łączności</b>	
Syrena elektryczna	13
Syrena ręczna	7
Możliwość zdalnego uruchomienia	2
Terminale GPS	2
Radiostacja stacjonarna na stałe w strażnicy	2
Selektywne wywołanie	2
Radiostacje nasobne	45
Radiostacje samochodowe	19
<b>Środki ochrony indywidualnej posiadające świadectwo dopuszczenia</b>	
Ubranie specjalne (kpl.)	173
Buty specjalne	234
Hełmy	210
Kominiarki strażackie	79
Rękawice specjalne	122
<b>Ekwipunek osobisty strażaka</b>	
Pasy bojowe	143
Latarki	98
Zatrzaśniki	48
Toporki	102
<b>Odzież inna</b>	
Ubranie koszarowe (kpl.)	262
Ubranie wyjściowe	341
Kurtki strażackie	52
<b>Ubranie ochronne inne</b>	
Kombinezon przeciw błonkoskrzydłym	16
<b>Zestawy do ratownictwa medycznego</b>	
Bez tlenoterapii	6
Z tlenoterapią	6
Defibrylatory	5
Sanie lodowe	4
<b>Motopompy</b>	
Motopompy pożarnicze M8/8	18
Motopompy pożarnicze M16/8+	2
Motopompy szlamowe	14

Motopompy pływające	17
<b>Pompy elektryczne</b>	
Pompy elektryczne szlamowe	14
Pompy elektryczne głębinowe	1

#### 4. Działalność operacyjna na tle powiatu:

Gmina	Liczba zdarzeń na terenie powiatu chojnickiego w porównaniu do 2021 roku							
	Ogółem zdarzeń		Pożary		Miejscowe zagrożenia		Alarmy fałszywe	
	rok		rok		rok		rok	
	2021	2022	2021	2022	2021	2022	2021	2022
Brusy	165	219	39	33	125	179	1	7
m.Chojnice	464	485	67	62	380	408	17	15
Chojnice	458	455	50	71	403	376	5	8
<b>Czersk</b>	<b>335</b>	<b>279</b>	<b>71</b>	<b>59</b>	<b>257</b>	<b>215</b>	<b>7</b>	<b>5</b>
Konarzyny	53	71	8	6	45	64	0	1
<b>RAZEM</b>	<b>1475</b>	<b>1509</b>	<b>235</b>	<b>231</b>	<b>1210</b>	<b>1242</b>	<b>30</b>	<b>36</b>
Wzrost [%]	-	2,30%	-	-1,70%	-	2,60%	-	20%

Gmina	Udział pojazdów, osób w zdarzeniach w rozbiciu na gminy							
	Ogółem		JRG		OSP KSRRG		OSP inne	
	Pojazdy	Osoby	Pojazdy	Osoby	Pojazdy	Osoby	Pojazdy	Osoby
Brusy	455	2135	65	129	240	1202	150	804
m.Chojnice	792	2682	587	1718	191	909	14	55
Chojnice	977	3788	419	1078	324	1606	234	1104
<b>Czersk</b>	<b>502</b>	<b>2085</b>	<b>77</b>	<b>143</b>	<b>303</b>	<b>1336</b>	<b>122</b>	<b>606</b>
Konarzyny	105	448	22	41	83	407	0	0
<b>RAZEM</b>	<b>2831</b>	<b>11138</b>	<b>1170</b>	<b>3109</b>	<b>1141</b>	<b>5460</b>	<b>520</b>	<b>2569</b>

Zdarzenie	Rodzaj miejscowego zagrożenia w rozbiciu na gminy					
	RAZEM	Brusy	m. Chojnice	Chojnice	Czersk	Konarzyny
Silne wiatry	451	87	60	176	80	48
Przybory wód	5	1	1	1	1	1
Opady śniegu	1	0	0	0	1	0
Opady deszczu	26	9	1	3	13	0
Chemiczne	11	1	4	4	2	0
Ekologiczne	0	0	0	0	0	0
Radiologiczne	0	0	0	0	0	0
Budowlane	46	15	10	8	9	4
Infrastruktury komunalnej	6	1	2	2	1	0
W transporcie drogowym	161	25	58	49	26	3
W transporcie kolejowym	0	0	0	0	0	0
W transporcie lotniczym	0	0	0	0	0	0
Na obszarach wodnych	10	0	0	8	2	0
Medyczne	106	15	43	29	17	2

**Udział jednostek OSP na terenie miasta i gminy Czersk w akcjach ratowniczo – gaśniczych w porównaniu z innymi jednostkami z terenu z powiatu chojnickiego:**

Jednostka OSP	KSRG	Požary	Miejscowe zagrożenia	Alarmy fałszywe	Zabezpieczenie rejonu operacyjnego	Razem
OSP Czersk	tak	47	128	2	0	177
OSP Charzykowy	tak	31	142	2	5	180
OSP Chojnice	tak	13	131	1	45	190
OSP Brusy	tak	32	88	4	0	124
OSP Ogorzeliny	tak	27	47	2	3	79
OSP Nowa Cerkiew	tak	6	52	0	0	58
OSP Rytel	tak	15	45	0	1	61
OSP Leśno	tak	12	45	1	0	58
OSP Swornegacie	tak	6	59	2	0	67
OSP Konarzyny	tak	8	70	2	0	80
OSP Łąg	nie	9	19	0	0	28
OSP Kłodawa	nie	10	37	0	0	47
OSP Męcikał	nie	2	20	0	0	22
OSP Lubnia	nie	10	22	0	0	32
OSP Czyczkowy	nie	6	15	0	0	21
OSP Doręgowice	nie	8	28	1	1	38
OSP Malachin	nie	4	17	0	0	21
OSP Pawłowo	nie	4	6	1	0	11
OSP Lichnowy	nie	10	26	0	0	36
OSP Odry	nie	1	4	0	0	5
OSP Będźmierowice	nie	1	8	0	0	9
OSP Stare Prusy	nie	1	7	0	0	8
OSP Złe Mięso	nie	0	9	0	0	9
OSP Kosobudy	nie	9	15	2	0	26
OSP Ostrowite Wieś	nie	5	10	1	0	16
OSP Zapędowo	nie	2	7	0	0	9
OSP Gotelp	nie	4	4	0	0	8
OSP Małe Chelmy	nie	2	10	0	0	12
OSP Czapiewice	nie	3	8	0	0	11
OSP Czarniż	nie	4	14	0	0	18
OSP Krzyż	nie	5	9	0	0	14
OSP Mokre	nie	1	6	0	0	7
OSP Silno	nie	4	9	0	0	13
OSP Sławęcín	nie	4	15	0	0	19
OSP Wieck	nie	0	1	1	0	2
OSP Zalesie	nie	4	5	0	0	9
OSP Czarnowo	nie	0	4	0	0	4
OSP Ciechocin	nie	1	3	1	0	5

## 5. Inwestycje w bezpieczeństwo.

### 5.1. Zakup samochodu strażackiego dla OSP w Złym Mięsie

Samochód STAR-Man został wyprodukowany w 2001 roku, ma napęd na cztery koła i zbiornik o pojemności 2000 litrów. Koszt 147 tys. zł.

**Dofinansowanie na zakup samochodu zostało przekazane przez:**

- 1) 100.000,00 zł – Gmina Czersk,
- 2) 20.000,00 zł – Miejsko-Gminny Zarząd Związku OSP w Gminie Czersk
- 3) 27.000,00 zł – środki własne OSP Złe Mięso oraz darczyńców.



## 5.2. Zakup pralki i suszarki do ubrań specjalnych.

Zakupiono pralkę do ubrań specjalnych za kwotę 16.322,10 zł, suszarkę bębnową – 11.662,86 zł oraz środki do prania za kwotę 7.230,83 zł. Sprzęt został zainstalowany w remizie OSP w Czersku, gdzie mogą z niego korzystać wszystkie jednostki OSP z terenu gminy. Łączny koszt zakupu to **35.215,79 zł.**



## 5.3. Zakup sprzętu ratowniczo-gaśniczego dla jednostek OSP.

W ramach dotacji z Urzędu Marszałkowskiego Gmina Czersk dofinansowała zakupy w kwocie **5.062 zł.** Zakupiono m.in.: mundury strażackie ochronne i koszarowe.

## 5.4. Fundusz sołecki.

W ramach funduszu sołeckiego zakupiono:

- 1) drukarkę oraz fantoma do ćwiczeń pierwszej pomocy dla OSP w Złym Mięsie,
- 2) krzesła dla OSP w Krzyżu,
- 3) prądownicę dla OSP w Gotelpiu,
- 4) smok pływający dla OSP w Rytlu.

### 5.5. Rozbudowa budynku remizy OSP w Złym Mięsie o garaż wraz z pomieszczeniem technicznym.

Łączy koszt inwestycji to kwota 424.000 zł.

Dokumentacja projektowa została opracowana w 2020 roku przez biuro projektowe BENBUD Benedykt Reder z Grudziądza za kwotę 19.680,00 zł brutto, natomiast sama inwestycja była realizowana w latach 2022 – 23.

Proces inwestycyjny był podzielony na III etapy (stan surowy, elewacja, roboty wykończeniowe). Wykonawcą wszystkich w/w części był czerski Zakład Usług Komunalnych Sp. z o.o. Wartość tych prac to kwota 362.425,84 zł brutto. Nadzór inwestorski pełnili: Aleksander Seń, Dariusz Kaszubowski oraz Janusz Majewski.

Ponadto dodatkowo zakupiono bramę garażową, wciągarkę dla węży gaśniczych, materiały elektryczne do przebudowy instalacji elektrycznej budynku. Pozyskano również materiały budowlane: tarcica od firmy KB Sp. z o.o. Zakład Przemysłu Drzewnego w Rytlu na konstrukcję więźby dachowej oraz w niższej cenie silikaty i bloczki fundamentowe na potrzeby wykonania ścian od firmy Drobet Sp. z o.o. z Chojnic.

Prace w budynku wykonywali również sami strażacy ochotnicy, a na ich zlecenie na elewacji Pan Marek Kłowski wykonał logo jednostki.

Parametry wykonanej rozbudowy:

- 1) szerokość 4,7m-5,09m
- 2) długość 13,29m
- 3) wysokość 9,65m
- 4) wysokość garażu 4,40m
- 5) powierzchnia garażu 42,11m<sup>2</sup>
- 6) powierzchnia pom. tech. 10,77m<sup>2</sup>
- 7) poddasze nieużytkowe





**5.6. Dofinansowanie zakupu narkotestów dla Komisariatu Policji w Czersku w wysokości 5.000 zł.**

W ramach dofinansowania Komenda Wojewódzka Policji w Gdańsku zakupiła na potrzeby Komisariatu w Czersku narkotesty jednorazowe oraz wielorazowe za kwotę 3.796 zł.



---

**5.7. Dofinansowanie zakupu samochodu osobowego typu SUV oznakowanego na potrzeby Komisariatu Policji w Czersku w wysokości 65.000 zł.**

W ramach dofinansowania zakupiono samochód KIA Sportage 1,6. Koszt zakupu samochodu to 166.480,50



---

## **6. Monitoring miejski:**

### **6.1. Organizacja systemu**

Obsługę systemu zapewnia dwóch pracowników w niepełnym wymiarze etatu (2 x 0,8 etatu). Z racji, iż posiadają oni orzeczenia o niepełnosprawności, udało się pozyskać dotację z PFRON na wyposażenie biura i zakup monitorów do obserwacji miasta. Zadaniem pracowników jest obserwacja i bieżące eliminowanie zagrożeń bezpieczeństwa mieszkańców. Najczęściej są one zgłaszane do oficera dyżurnego policji w Chojnicach. W godzinach pracy Urzędu Miejskiego obserwacja prowadzona jest przez pracowników Wydziału Bezpieczeństwa i Środowiska. Mają oni obecnie do dyspozycji 65 kamer miejskich oraz 12 kamer zewnętrznych Szkoły Podstawowej nr 1 im. J. Korczaka w Czersku. Materiał filmowy zapisywany jest na dwóch rejestratorach. W zasięgu obserwacji są główne skrzyżowania w mieście (ul. Chojnicka, Kościuszki i Starogardzka, Dworcowa) oraz najbardziej oblegane miejsca w mieście, w tym Plac Kalinowskich, Plac i ul. Józefa Ostrowskiego oraz Park Borowiacki i Stadion Miejski.

### **6.2. Rozbudowa**

W lipcu 2022 r. zakończył się kolejny etap modernizacji monitoringu miejskiego. Tym razem ze środków funduszu osiedlowego „Osiedla Centrum” za kwotę 26.250 zł wymienione zostały 2 kamery na Pl. J. Ostrowskiego, bo poprzednie były już wyeksploatowane. Dodatkowo zamontowano nową kamerę (obrotową) przy ośrodku zdrowia, która teraz swym zasięgiem obejmuje znaczną część ul. Kr. Jadwigi oraz Pl. Kalinowskich. Na prośby mieszkańców dwie nowe kamery zostały zainstalowane przy Przedszkolu nr 1. Zamontowano również nową kamerę przy ul. Dworcowej, która prowadzi stałą obserwację Cmentarza Honorowego. Ostatnim elementem modernizacji była zamiana kamer przy ul. Dr Zielińskiego, gdzie kamera obrotowa została zastąpiona dwiema kamerami stacjonarnymi, dzięki czemu zapisywany jest obraz od wejścia do cmentarza aż do ulicy Dworcowej.

W ramach rządowego programu „Razem Bezpieczniej na lata 2022 – 2024” gmina otrzymała dofinansowanie w wysokości 99.386,94 zł. Z tych środków zrealizowano zadanie pod nazwą „Zwiększenie bezpieczeństwa poprzez budowę monitoringu w Parku Borowiackim w Czersku”. W parku i na stadionie miejskim zamontowanych zostało dziewięć nowych kamer, z czego jedna będzie obrotowa. Do ich obsługi powstała linia zasilająca o długości 600 metrów. Na terenie parku i stadionu miejskiego została też ułożona linia światłowodowa o długości 800 metrów. Kamery mają za zadanie obserwacje nowo powstałych obiektów – boiska na stadionie oraz powstających – muszli koncertowej i boisk rekreacyjnych w parku. Koszt zadania wyniósł 99.379,70 zł i w całości został pokryty ze środków otrzymanych w ramach konkursu.

### **6.3. Efekty**

Przez ostatnie 3,5 roku Gmina Czersk zrealizowała zadania w zakresie poprawy bezpieczeństwa poprzez monitoring miejski w kwocie 330 tys., łącznie z otrzymaną dotacją. W tym czasie pracownicy obsługujący monitoring zgłosili do policji ponad 600 zdarzeń. Zgłoszenia wpłynęły na poprawę bezpieczeństwa naszych mieszkańców. Przekazano ponad 100 nagrań do policji i innych służb.

Natomiast tylko w 2022 roku, na wniosek Policji, przekazano 58 nagrań z kamer monitoringu miejskiego oraz przekazano 23 nagrania na wniosek Urzędu Miejskiego w Czersku.

Zestawienie zdarzeń zgłaszanych przez obserwatorów monitoringu miejskiego z podziałem na miejsce ich występowania:

1) spożywanie alkoholu – łącznie 190 zgłoszeń

Lp.	Miejsce występowania	Ilość zgłoszeń
1.	Boisko Orlik	14
2.	Plac Ostrowskiego	24
3.	Park Borowiacki	40
4.	Teren PKP	5
5.	Plac Kalinowskich	67
6.	Deptak Ostrowskiego	20
7.	Ul. Rynkowa	16
8.	Ul. Lipowa	1
9.	Ul. Szkolna	1
10.	Ul. Dr Zielińskiego	1
11.	Rytel	1

2) inne zgłoszenia – łącznie 62 zgłoszenia

Lp.	Miejsce występowania	Ilość zgłoszeń
1.	Skrzyżowanie ulic Lipowej i Chojnickiej	2
2.	Deptak Ostrowskiego	3
3.	Park Borowiacki	16
4.	Teren PKP	8
5.	Plac Kalinowskich	7
6.	Boisko Orlik	3
7.	Ul. Starogardzka	1
8.	Ul. Rynkowa	2
9.	Plac Ostrowskiego	2
10.	Ul. Dworcowa	2
11.	Aleja 1000-lecia	2
12.	Ul. Hallera	1
13.	Plac Józefa Piekarka	3
14.	Rolkowisko	1
15.	Miasto	4
16.	Ul. Kościuszki	5

---

## 7. Zarządzanie kryzysowe

Zgodnie z harmonogramem RCB w zakresie zarządzania kryzysowego w 2022 r. zostały wykonane następujące zadania:

- 1) coroczna ocena stanu przygotowań w zakresie ochrony ludności i obrony cywilnej w Gminie Czersk,
- 2) plan szkolenia obronnego w Gminie Czersk na 2022 rok,
- 3) plan przeprowadzenia kontroli problemowych wykonywania zadań obronnych w Gminie Czersk na 2022 rok,
- 4) plan realizacji zadań obronnych na rok 2022.
- 5) Plan dystrybucji jodku potasu.

Początek roku 2022 był kontynuacją działań związanych z pandemią koronawirusa. Na rzecz walki z wirusem pozyskano 85 tys. maseczek ochronnych z Pomorskiego Urzędu Wojewódzkiego, które przy pomocy druhów strażaków zostały rozprowadzone wśród mieszkańców Gminy Czersk. Dodatkowo zorganizowano akcję „Szczepibus”, z której skorzystało kilkunastu mieszkańców gminy.

## 8. Pomoc dla uchodźców z Ukrainy

W ramach zarządzania kryzysowego Wydział Bezpieczeństwa i Środowiska koordynował część zadań związanych z przybyciem na teren gminy uchodźców z Ukrainy, głównie w zakresie przygotowania miejsc noclegowych oraz pomocy rzeczowej. Do Gminy Czersk zgłosiło się 72 mieszkańców oferujących chęć przyjęcia uchodźców. W większości były to osoby prywatne oraz posiadające kwatery agroturystyczne. Każdy zgłoszony lokal został przed zasiedleniem uchodźcami sprawdzony przez pracowników UM. W tych lokalach zakwaterowanie otrzymało około 270 uchodźców, z których część wyjechała w inny rejon Polski bądź za granicę, a część wynajęła mieszkanie na „własną rękę”. Spora część wróciła też do swoich domów. Łącznie uchodźcy byli zakwaterowani w ponad 100 obiektach, gdzie schronienie znalazło ponad 400 osób.

Obecnie na terenie gminy przebywa około 300 osób, które przybyły tutaj na skutek działań wojennych rosyjskiego reżimu. Spora grupa uchodźców znalazła zatrudnienie na terenie gminy.


Gmina w niektórych obiektach cały czas utrzymuje w gotowości kilkanaście miejsc noclegowych.

Równoległe z apelem o możliwości zakwaterowania uchodźców zwrócono się o pomoc w pozyskaniu sprzętu AGD, mebli, grzejników elektrycznych i innych elementów wyposażenia mieszkań. Na apel gminy odpowiedziało dwadzieścia kilka osób. W ramach tej zbiórki udało się pozyskać min. łóżka, wersalkę, lodówki, pralkę oraz szafę. Młodzież z czerskiego liceum, w ramach własnej zbiórki, zakupiła i przekazała gminie pralkę, suszarkę do ubrań, komplet garnków oraz koce i inny drobny sprzęt do wyposażenia kuchni. Niezależnie od tej zbiórki, od 26 lutego trwała zbiórka darów dla uchodźców w Gminnym Centrum Kultury w Czersku.

W akcję pomocy uchodźcom włączyli się również drhowie z naszych jednostek OSP z Czerska, Malachina, Krzyża i Rytla. Pomagali przy transporcie i skręcaniu łóżek oraz w pełnym przygotowaniu miejsc noclegowych dla uchodźców. Drhowie z Czerska pomagali przy zbiórce darów w GCK. Natomiast strażacy z OSP w Złym Mięsie, we współpracy z OSP z Czarnej Wody, pozyskali i przekazali na rzecz uchodźców z terenu gminy Czersk dary w postaci środków higieny i pościeli, kocy itp. Strażacy z jednostek OSP w Czersku, Rytlu, Zapędowie, Łęgu, Krzyżu, Malachinie, Odrach, Gotelp, Złe Mięso, za pośrednictwem Komendy PSP w Chojnicach, przekazali sprzęt strażacki dla strażaków z Ukrainy.



Z Pomorskiego Urzędu Wojewódzkiego pozyskano sprzęt w postaci łóżek polowych (120 szt.), kompletów pościeli, kocy, jednorazowych zestawów higienicznych itp.

**BURMISTRZ**  
  
**Przemysław Biesek-Talewski**

# INFORMACJA

O STANIE BEZPIECZEŃSTWA I PORZĄDKU  
PUBLICZNEGO W POWIECIE CHOJNICKIM  
W 2022 ROKU



## Wstęp

Poprawa stanu bezpieczeństwa mieszkańców powiatu chojnickiego jest priorytetowym zadaniem Komendy Powiatowej Policji w Chojnicach i podejmujemy w tym zakresie szereg czynności zgodnych z obowiązującymi przepisami zarówno w zakresie zapobiegania jak i procesu wykrywczego, mającego na celu zminimalizowanie przestępstw najbardziej dokuczliwych dla społeczeństwa. Stałe i systematyczne ograniczanie liczby przestępstw oraz zaangażowanie policjantów w zwalczaniu patologii społecznych skutkuje poczuciem bezpieczeństwa mieszkańców.

Realizacja działań przebiega na wielu płaszczyznach. Między innymi na zwiększeniu ilości służb patrolowych na terenie miasta i poszczególnych gmin powiatu chojnickiego, zwiększeniu ich efektywności i aktywności, współdziałaniu Policji z jednostkami samorządu terytorialnego, inspekcjami, strażami, organizacjami pozarządowymi działającymi na rzecz bezpieczeństwa i porządku publicznego na terenie powiatu. Istotnym elementem mającym wpływ na wzrost poczucia bezpieczeństwa jest służba w patrolach, a przede wszystkim w patrolu pieszym, pozwalająca na bezpośredni kontakt z mieszkańcami i stwarzająca realne poczucie bezpieczeństwa w miejscach zagrożonych.

Skuteczne i sprawne zapobieganie popełnianiu przestępstw i wykroczeń oraz powstawaniu zjawisk kryminogennych uzależnione jest od bieżących analiz istniejących zagrożeń. Wykonane w tym zakresie czynności umożliwiają zdiagnozowanie skuteczności działań Policji. Metodą pozwalającą na prawidłowe rozpoznanie zagrożeń w rejonie działania jednostki jest analiza stanu bezpieczeństwa i porządku publicznego.

Ocena zagrożeń oraz zaplanowanie stosownych czynności zapobiegawczych pozwalają na prawidłową realizację powyższych celów i zadań. Jako główne kryteria służące do oceny stanu bezpieczeństwa i porządku publicznego, które mają wymierny charakter, przyjęto analizę danych statystycznych określających ilość postępowań wszczętych i przestępstw stwierdzonych oraz ich dynamikę w porównaniu do roku ubiegłego, jak również wskaźnik wykrywalności przestępstw.

Opracowany poniżej materiał na podstawie policyjnej statystyki stanowi szczegółową informację na temat stanu bezpieczeństwa i porządku publicznego na terenie powiatu chojnickiego w 2022 roku. Przedstawione zostaną także wybrane przedsięwzięcia podejmowane przez Policję, mające na celu podniesienie poziomu bezpieczeństwa i utrzymanie porządku publicznego na terenie powiatu chojnickiego.

## I. CHARAKTERYSTYKA WYKRYWANIA SPRAWCÓW PRZESTĘPSTW

### 1. Przestępczość pospolita:

Jednym z kryteriów umożliwiających ocenę stanu bezpieczeństwa i porządku publicznego na danym terenie jest liczba przestępstw stwierdzonych.

<u>Przestępstwa stwierdzone</u>			
<u>Jednostka</u>	<u>2021</u>	<u>2022</u>	<u>Dynamika</u>
Powiat	1572	1477	93,96 %
KPP Chojnice	1156	1086	93,94 %
KP Czersk	282	242	85,82 %
PP Brusy	131	149	113,74 %

Tabela nr 1: Przestępstwa stwierdzone dla poszczególnych jednostek powiatu chojnickiego w 2021 i 2022 r.

W 2022 roku na terenie powiatu chojnickiego stwierdzono łącznie 1477 przestępstwa, tj. o 88 mniej niż w roku 2021. Na terenie działania KPP Chojnice (tj. *miasto Chojnice oraz gmina Chojnice i Konarzyny*) stwierdzono 1086 przestępstw, gdzie odnotowano spadek liczby zdarzeń o 70 przestępstw stwierdzonych w porównaniu z analogicznym okresem roku ubiegłego. Na terenie Komisariatu Policji w Czersku stwierdzono 242 przestępstwa, gdzie odnotowano spadek liczby zdarzeń o 40 przestępstw stwierdzonych w porównaniu z analogicznym okresem roku ubiegłego. Na terenie Posterunku Policji w Brusach odnotowano wzrost liczby zdarzeń o 18 przestępstw stwierdzonych w porównaniu z analogicznym okresem roku ubiegłego.



Wykres nr 1 – przestępstwa stwierdzone w 2022 r. na terenie powiatu chojnickiego.

## **2. Przestępczość o charakterze kryminalnym:**

Do podstawowych wskaźników bezpieczeństwa i porządku publicznego należą informacje dotyczące przestępstw kryminalnych. W 2022 r. w powiecie chojnickim przestępstwa o charakterze kryminalnym stanowiły ponad 65 % wszystkich przestępstw stwierdzonych (*na 1477 przestępstwa ogółem stwierdzono 969 przestępstw kryminalnych*).

W podziale na poszczególne jednostki Komendy Powiatowej Policji w Chojnicach, najwięcej przestępstw ujawniono na obszarze działania KPP Chojnice (*tj. miasto Chojnice oraz gmina Chojnice i Konarzyny*) – 716 przestępstw (799 – w 2021 r.) – spadek o 83 zdarzenia. Na terenie KP Czersk – 151 przestępstwa (164 – w 2021 r.) – spadek o 13 zdarzeń. Natomiast na terenie działania PP Brusy – 99 przestępstw (78 – 2021 r.) wzrost o 21 zdarzeń.

Wykrywalność przestępstw kryminalnych w 2022 r. wynosiła 78 %, natomiast poszczególne jednostki (KPP Chojnice – *miasto Chojnice oraz gmina Chojnice i Konarzyny*) wynosiła 77 %, Komisariat Policji w Czersku wynosiła 85 %, oraz Posterunek Policji w Brusach wynosiła 77 %.

## **3. Przestępczość w „7 wybranych kategoriach”:**

Wskaźnik wykrywalności przestępstw pospolitych w 7 wybranych kategoriach (*kradzież mienia, kradzież z włamaniem, kradzież pojazdu, rozbój, bójka i pobicie, uszczerbek na zdrowiu oraz uszkodzenie mienia*) w KPP Chojnice od kilku lat utrzymuje się na stałym wysokim poziomie. W analizowanym roku stwierdzono 425 przestępstw, natomiast w 2021 roku odnotowano 427 przestępstw stwierdzonych. Wykrywalności przestępstw wynosiła 66 %, natomiast w latach ubiegłych przedstawiała się następująco: 2021 r. wynosiła 60 %, w 2020 r. wynosiła 55 % punktu procentowego.

Wykrywalność w poszczególnych jednostkach powiatu chojnickiego ukształtowała się na następującym poziomie: w samej KPP Chojnice (*tj. miasto Chojnice oraz gmina Chojnice i Konarzyny*) wyniosła 71 %, na terenie Komisariat Policji w Czersku ukształtowała się na poziomie 64 % - największy wzrost wykrywalności, natomiast na terenie Posterunku Policji w Brusach oscylowała na poziomie 72 %.

### 3.1. Kradzież mienia:



Wykres nr 2 – dynamika przestępstw w kategorii kradzież mienia.

W kategorii kradzież mienia na terenie powiatu chojnickiego w 2022 r. odnotowano 196 przestępstw, co stanowi spadek liczby zdarzeń o 8 przestępstw w porównaniu z 2021 r. Największą liczbę przestępstw odnotowano na terenie podległym KPP Chojnice – 145 zdarzeń (2021 r. – 170), na terenie PP Brusy – 19 (2021 r. – 13) oraz na terenie KP Czersk – 32, (2021 r. – 21). Wskaźnik wykrywalności w kategorii kradzieży cudzej rzeczy w roku 2022 ukształtował się na poziomie 67 %.

### 3.2. Kradzież z włamaniem:



Wykres nr 3 – dynamika przestępstw w kategorii kradzież z włamaniem.

W kategorii kradzież z włamaniem na terenie powiatu chojnickiego w 2022 r. odnotowano 117 przestępstw, gdzie wartości utrzymały się na tym samym poziomie co w analogicznym okresie roku ubiegłego. Największą liczbę przestępstw odnotowano na terenie podległym KPP Chojnice – 80 zdarzeń (2021 r. – 94), na terenie PP Brusy – 29 (2021 r. – 6) oraz na terenie KP Czersk – 8, (2021 r. – 17). Wskaźnik wykrywalności w kategorii kradzieży z włamaniem w roku 2022 ukształtował się na poziomie 62 %.

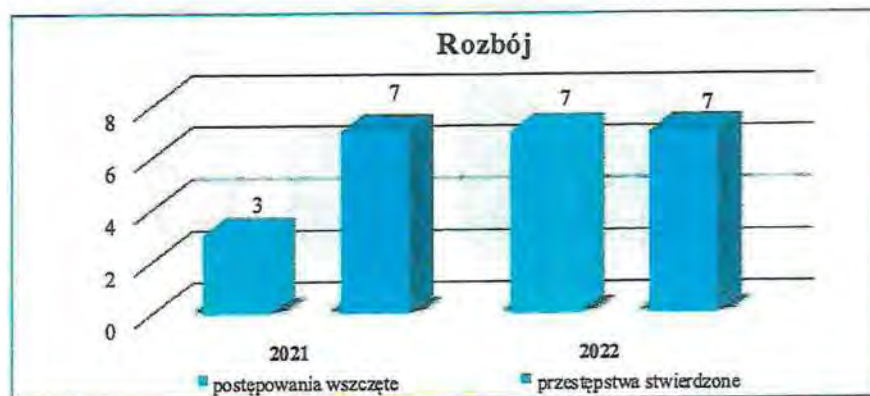
### 3.3. Kradzież pojazdu:



Wykres nr 4 – dynamika przestępstw w kategorii kradzież pojazdu.

W kategorii kradzież pojazdu na terenie powiatu chojnickiego w 2022 r. odnotowano 6 przestępstw, co stanowi spadek liczby zdarzeń o 8 przestępstw w porównaniu z 2021 r. Największą liczbę przestępstw odnotowano na terenie KPP Chojnice – 5 zdarzeń (2021 r. – 14) oraz KP Czersk – 1 zdarzenie (2021 r. – 0). Wskaźnik wykrywalności w kategorii kradzieży pojazdu w roku 2022 ukształtował się na poziomie 33 %.

### 3.4. Rozbój:



Wykres nr 5 – dynamika przestępstw w kategorii rozbój.

W kategorii rozbój na terenie powiatu chojnickiego w 2022 r. odnotowano 7 przestępstw, co stanowi identyczną wartość co w analogicznym okresie roku ubiegłego. Największą liczbę przestępstw odnotowano na terenie podległym KPP Chojnice – 5 zdarzeń (2021 r. – 5) KP Czersk – 1, (2021 r. – 2) PP Brusy – 1 (2021 r. – 0). Wskaźnik wykrywalności w kategorii kradzieży cudzej rzeczy w roku 2022 ukształtował się na poziomie 100 %.

### 3.5. Bójka i pobicie:



Wykres nr 6 – dynamika przestępstw w kategorii bójka i pobicie.

W kategorii bójka i pobicie na terenie powiatu chojnickiego w 2022 r. odnotowano 6 przestępstw, co stanowi wzrost liczby zdarzeń o 3 przestępstwa w porównaniu z 2021 r. Największą liczbę przestępstw odnotowano na terenie podległym KPP Chojnice – 6 zdarzenia (2021 r. – 7), na terenie PP Brusy oraz KP Czersk w analizowanym roku nie odnotowano zdarzeń w przedmiotowej kategorii. Wskaźnik wykrywalności w kategorii bójka i pobicie w roku 2022 ukształtował się na poziomie 83 %.

### 3.6. Uszczerbek na zdrowiu:



Wykres nr 7 – dynamika przestępstw w kategorii uszczerbek na zdrowiu.

W kategorii uszczerbek na zdrowiu na terenie powiatu chojnickiego w 2022 r. odnotowano 26 przestępstw, co stanowi wzrost liczby zdarzeń o 2 przestępstwa w porównaniu z 2021 r. Największą liczbę przestępstw odnotowano na terenie podległym KPP Chojnice – 19 zdarzeń (2021 r. – 16), na terenie PP Brusy – 3 (2021 r. – 2) oraz na terenie KP Czersk – 4, (2021 r. – 6). Wskaźnik wykrywalności w kategorii uszczerbek na zdrowiu w roku 2022 ukształtował się na poziomie 96 %.

### 3.7. Uszkodzenie mienia:



Wykres nr 8 – dynamika przestępstw w kategorii uszkodzenie mienia.

W kategorii uszkodzenia mienia na terenie powiatu chojnickiego w 2022 r. odnotowano 73 przestępstwa, co stanowi wzrost liczby zdarzeń o 1 przestępstwo w porównaniu z 2021 r. Największą liczbę przestępstw odnotowano na terenie podległym KPP Chojnice – 59 zdarzeń (2021 r. – 59), na terenie PP Brusy – 7 (2021 r. – 4) oraz na terenie KP Czersk – 7, (2021 r. – 9). Wskaźnik wykrywalności w kategorii uszkodzenie mienia w roku 2022 ukształtował się na poziomie 52 %.

### 4. Przestępczość o charakterze gospodarczym:



Wykres nr 9 – dynamika przestępstw w kategorii przestępstw gospodarczych.

W zakresie przestępczości gospodarczej w 2022 roku odnotowano 253 przestępstwa w przedmiotowej kategorii, gdzie w porównaniu z 2021 rokiem odnotowano spadek liczby zdarzeń o 27 przestępstw. Największą ilość przestępstw odnotowano na terenie KPP Chojnice – 199 zdarzeń (2021 r. – 213), na terenie PP Brusy – 27 (2021 r. – 25) oraz na terenie KP Czersk – 27, (2020 r. – 42). Wskaźnik wykrywalności w kategorii przestępstw gospodarczych w roku 2022 ukształtował się na poziomie 44 %.

## 5. Przestępczość narkotykowa:



Wykres nr 10 – dynamika przestępstw w kategorii przestępstw narkotykowych.

W zakresie przestępczości narkotykowej w 2022 roku odnotowano 157 przestępstw w przedmiotowej kategorii, gdzie w porównaniu z 2021 rokiem odnotowano wzrost liczby zdarzeń o 38 przestępstw. Największą ilość przestępstw odnotowano na terenie KPP Chojnice – 136 zdarzeń (2021 r. – 96), na terenie PP Brusy – 7 (2021 r. – 13) oraz na terenie KP Czersk – 14, (2021 r. – 10). Wskaźnik wykrywalności w kategorii przestępstw narkotykowych w roku 2021 ukształtował się na poziomie 98 %.

## II. ZAGADNIENIA PREWENCYJNE:

Podstawowym zadaniem Policji jest ochrona życia i zdrowia ludzi oraz mienia przed bezprawnymi zamachami naruszającymi te dobra, ochrona bezpieczeństwa i porządku publicznego, w tym zapewnienie spokoju w miejscach publicznych oraz w środkach publicznego transportu i komunikacji publicznej, w ruchu drogowym i na wodach przeznaczonych do powszechnego korzystania, inicjowanie i organizowanie działań mających na celu zapobieganie popełnianiu przestępstw i wykroczeń oraz zjawiskom kryminogennym i współdziałanie w tym zakresie z organami państwowymi, samorządowymi i organizacjami społecznymi oraz wykrywanie przestępstw i wykroczeń oraz ściganie ich sprawców.

Działalność prewencyjna to podstawowe zadanie Policji w ramach zapewnienia szeroko rozumianego bezpieczeństwa i porządku publicznego. Jego osiągnięcie realizowane jest w szczególności poprzez zapewnienie jak największej liczby policjantów kierowanych do służby patrolowej i obchodowej w tym przede wszystkim ich obecność wśród mieszkańców oraz miejscach szczególnie zagrożonych.

## 1. Akcje oraz działania profilaktyczne z innymi podmiotami:

### 1.1. Profilaktyka społeczna:

Komenda Powiatowa Policji w Chojnicach w 2022 roku na terenie powiatu chojnickiego zrealizowała szereg działań i akcji profilaktycznych:

- Nowe substancje psychoaktywne dopalacze, narkotyki, środki odurzające – 16 spotkań, gdzie uczestniczyło 612 uczestników. Działania profilaktyczne opierały się na spotkaniach z młodzieżą w ramach realizowanych ogólnopolskich kampanii, którym zależy na walce z substancjami psychoaktywnymi. Jedną z tych kampanii jest pt.: „Dopalacze kradną życie”. Celem działań jest uświadomienie młodych ludzi o niebezpieczeństwach związanych z zażywaniem środków psychoaktywnych. Działania również skierowane są do rodziców, nauczycieli oraz innych osób, które mają kontakt z młodzieżą.
- Bezpieczeństwo w ruchu drogowym – 92 spotkania, gdzie uczestniczyło 2707 uczestników. Do najważniejszych zadań w obszarze profilaktyki społecznej należy propagowanie zasad bezpieczeństwa w ruchu drogowym, m.in. poprzez prowadzenie działań profilaktycznych mających na celu uświadomienie uczestnikom ruchu zagrożeń wynikających z poruszania się po drogach. Profilaktyka i edukacja to najważniejsze elementy podejmowanych przez policjantów przedsięwzięć w 2022 roku.



Zdjęcie nr 1 i 2 – spotkanie z dziećmi w ramach Bezpieczeństwa Ruchu Drogowego

W trakcie roku policjanci prowadzili spotkania w szkołach podstawowych, przedszkolach i szkołach ponadpodstawowych, na których otrzymały podstawową wiedzę dotyczącą bezpieczeństwa na drogach. Większość spotkań skierowanych było do najmłodszych uczestników ruchu drogowego, ponieważ to oni są najbardziej narażeni na udział w wypadkach drogowych. Edukacja od najmłodszych lat i uświadomienie im roli, jaką pełnią na drodze zwiększa ich bezpieczeństwo, jako

pieszych czy rowerzystów. Organizowano również spotkania z młodzieżą i dorosłymi. Policjanci brali udział w różnych spotkaniach promujących zasady bezpieczeństwa na drogach m.in. w festynach i imprezach plenerowych.



Zdjęcie nr 3 i 4 – spotkanie z dziećmi w ramach działań profilaktycznych dla najmłodszych

- Cyberzagrożenia – 42 spotkania, gdzie uczestniczyło 993 uczestników. Przez cały rok szkolny prowadzone są spotkania, w których udział biorą uczniowie, nauczyciele oraz dyrektorzy szkół podstawowych i ponadpodstawowych. Celem spotkań jest zwrócenie uwagi na zasady bezpiecznego zachowania podczas korzystania z Internetu oraz nabycie umiejętności właściwego reagowania w przypadku zagrożenia cyberprzemoc. Policjanci wspólnie z szkołami realizują ogólnopolskie akcje profilaktyczne takie jak „Dzień Bezpiecznego Internetu” - ogólnopolska kampania informacyjno – profilaktyczna realizowana wspólnie z fundacją „Dajemy Dzieciom Siłę”, która ma na celu inicjowanie i propagowanie działań na rzecz bezpiecznego dostępu dzieci i młodzieży do zasobów internetowych, zaznajomienie rodziców, nauczycieli i wychowawców z problematyką bezpieczeństwa online oraz promocja pozytywnego wykorzystania Internetu.



Zdjęcie nr 5 – spotkanie z młodzieżą w ramach działań profilaktycznych „Bezpieczny Internet”

- Bezpieczeństwo dzieci i młodzieży – edukacja dla bezpieczeństwa – 83 spotkania, gdzie uczestniczyło 2572 uczestników. W trakcie całego roku policjanci włączali się w działania realizowane przez wychowawców i pedagogów szkół podstawowych i ponadpodstawowych. Spotkania miały na celu wskazanie młodzieży, zachowań społecznie pożądaných i praktycznych sposobów rozwiązywania problemów w kulturalny sposób, nie obrażając przy tym drugiej osoby oraz nie naruszając przepisów prawa.



Zdjęcie nr 6 i 7 – spotkanie z dziećmi w ramach działań „Edukacja dla bezpieczeństwa”

- Bezpieczeństwo seniorów – 12 spotkań, gdzie uczestniczyło 249 uczestników. W powiecie chojnickim działa kilkanaście klubów seniora prowadzonych przez instytucje, bądź organizacje pozarządowe lub stowarzyszenia. Członkowie tych stowarzyszeń zarażają się pasją, tworzą trwałe więzi przyjaźni, doskonale się bawią, ale też się edukują w obszarze bezpieczeństwa osób starszych. W trakcie spotkań z policjantami poruszane są tematy związane z bezpieczeństwem seniorów. Przewodnymi tematami jest problematyka zapobiegania przestępstwom popełnianym przez sprawców działającymi metodami na tzw. „wnuczka”.



Zdjęcie nr 8 – spotkania w ramach działań profilaktycznych „Bezpieczny Senior”

Policjanci na spotkania prezentują różne filmy edukacyjne czy prezentacje przedstawiające metody działania oszustów. Ponadto poruszana jest problematyka

bezpieczeństwa w ruchu drogowym w szczególności, gdy seniorzy przemieszczają się pieszo bez elementów odblaskowych. Ważnym aspektem spotkań z osobami starszymi jest upowszechnianie Krajowej Mapy Zagrożeń Bezpieczeństwa, czyli narzędzia pozwalającego na rzetelne i czytelne zidentyfikowanie i przedstawienie skali i rodzaju zagrożeń występujących w środowiskach lokalnych, oraz aplikacji „Moja Komenda”, która ułatwia kontakt z dzielnicowym swojej ulicy. Inicjatywy: „Bezpieczny Senior – świadomy Senior” to działania skierowane do osób starszych, które jednym z elementów edukacji seniorów jest uświadomienie jak poruszać się po drogach, oraz wykorzystanie elementów odblaskowych, które mają chronić przed zdarzeniem drogowym.

- Bezpieczny wypoczynek – 39 spotkań, gdzie uczestniczyło 1588 uczestników. Zagadnienie realizowane jest w okresie wakacyjnym oraz w trakcie ferii zimowych poprzez udział policjantów w spotkaniach z uczestnikami wypoczywającymi na terenie powiatu chojnickiego. W trakcie spotkań funkcjonariusze informowali dzieci i młodzież o bezpieczeństwie nad wodą.



Zdjęcie nr 9 – spotkanie profilaktyczne z młodzieżą „Kręci Mnie Bezpieczeństwo”

„Kręci Mnie Bezpieczeństwo – Nad Wodą” - akcja informacyjno-edukacyjna poświęcona jest bezpieczeństwu osób przebywających w wodzie lub nad wodą. Głównym celem jest propagowanie właściwego zachowania na akwenach, w tym zasad bezpiecznej kąpieli.

„Uczę się Bezpieczeństwa” – pomorski projekt informacyjno-edukacyjny, który ma na celu uświadomienie dzieci bezpiecznych zachowań od najmłodszych lat. W trakcie

realizacji projektu omawiane są najważniejsze obszary dotyczące uczniów, takie jak: „Bezpieczny w drodze do szkoły, w domu, w czasie ferii i w czasie wakacji”.

Bardzo ważnym elementem służby obchodowej realizowanej przez dzielnicowych jest bezpośredni kontakt dzielnicowego z mieszkańcami, który niewątpliwie wpływa na poczucie bezpieczeństwa mieszkańców w swoim miejscu zamieszkania. Mając na uwadze prospołeczne działania całej Policji w tym dzielnicowego uruchomiono na terenie całej Polski w tym na terenie powiatu chojnickiego aplikację „MOJA KOMENDA” oraz realizowany jest program „DZIELNICOWY BLIŻEJ NAS” oraz powstała aplikacja, która funkcjonuje również na terenie powiatu chojnickiego.



Zdjęcie nr 9 i 10 – spotkanie z dziećmi w ramach działań „Dzielnicowy bliżej nas”

Aplikacja „Moja Komenda” umożliwia wyszukanie każdego dzielnicowego w Polsce. Aby to zrobić wystarczy wpisać np. własny adres zamieszkania, a aplikacja odnajdzie funkcjonariusza, który dba o nasz rejon zamieszkania oraz pokaże, w której jednostce on pracuje. Dzielnicowych możemy wyszukać także po ich imieniu lub nazwisku. Aby połączyć się z funkcjonariuszem wystarczy jedno kliknięcie. Wyszukiwarka dzielnicowych działa w trybie offline. Użytkownik nie musi mieć dostępu do Internetu, aby odnaleźć swojego dzielnicowego. Aplikacja „Moja komenda” zawiera także bazę teleadresową wszystkich komend i komisariatów w Polsce. Aplikacja została wyposażona w dwa tryby wyszukiwania informacji. Po włączeniu usług lokalizacyjnych w telefonie aplikacja sama odnajdzie najbliższe policyjne obiekty. Po przejściu w tryb online wystarczy jedno kliknięcie, by wskazała trasę do najbliższej komendy lub komisariatu. Równie sprawnie połączy nas z dyżurnymi policjantami z wybranej jednostki. Dodatkowo „Moja komenda” umożliwia wyszukanie po nazwie jednostki, ulicy lub kodzie pocztowym.

Natomiast program „Dzielnicowy bliżej nas” to jeden z podstawowych programów realizowany w celu zbudowania zaufania pomiędzy służbami a obywatelami. Dzielnicowi stanowią istotne ogniwo w zakresie komunikacji ze społeczeństwem. Charakter wypełnianej misji przez dzielnicowego wskazuje na potrzebę utrzymywania bliskiego kontaktu ze społecznością, w szczególności w obsługiwanym rejonie służbowym, jak również z instytucjami zajmującymi się bezpośrednio i pośrednio bezpieczeństwem i porządkiem publicznym. Zaufanie to jest ogromnym kapitałem, ale przede wszystkim wyzwaniem skutkującym potrzebą dalszego poszukiwania efektywnych metod i narzędzi działania. Policja służy społeczeństwu, a skoro służy, to musi wiedzieć, jakie są oczekiwania społeczne, i jakie formy działania są oczekiwane przez społeczeństwo.

### 1.2. Krajowa Mapa Zagrożeń Bezpieczeństwa:

Na terenie powiatu chojnickiego w 2022 roku na Krajowej Mapie Zagrożenia Bezpieczeństwa odnotowano 1103 zgłoszeń na terenie działania Komendy Powiatowej Policji w Chojnicach, z czego 805 zostało potwierdzonych. Najczęściej zgłaszanymi zagrożeniami na terenie powiatu było:

- „przekraczanie dozwolonej prędkości” - 531 zgłoszeń, 466 zgłoszeń potwierdzono,
- „nieprawidłowe parkowanie”- 184 zgłoszeń, 134 zgłoszenia potwierdzono
- „spożywanie alkoholu”- 89 zgłoszeń, 66 zgłoszeń potwierdzono
- „grupowanie się małoletnich” - 81 zgłoszeń, 65 zgłoszeń potwierdzono
- „niewłaściwa infrastruktura drogowa” - 60 zgłoszeń, 42 zgłoszenia potwierdzono



Wykres nr 12 – zgłoszenia za pośrednictwem Krajowej Mapy Zagrożeń Bezpieczeństwa oraz ich realizacja.

Krajowa Mapa Zagrożeń Bezpieczeństwa opiera się o informacje skatalogowane w trzech płaszczyznach:

- informacje gromadzone w policyjnych systemach informatycznych,
- informacje pozyskiwane od społeczeństwa w trakcie: o bezpośrednich kontaktów z obywatelami, z przedstawicielami samorządu terytorialnego, organizacji pozarządowych itp.;
- informacje pozyskiwane od obywateli (internautów) z wykorzystaniem platformy wymiany informacji.

Poczucie bezpieczeństwa należy do podstawowych potrzeb każdego człowieka i ma decydujący wpływ na funkcjonowanie każdej społeczności. Dlatego ważnym jest tworzenie narzędzi, które pozwolą na rzetelne i czytelne zidentyfikowanie i przedstawienie, w tym społecznościom lokalnym, skali i rodzaju zagrożeń oraz instytucji współodpowiedzialnych za zapewnienie bezpieczeństwa i porządku publicznego.

Mapę zagrożeń należy traktować jako istotny element procesu zarządzania bezpieczeństwem publicznym, realizowanym w partnerstwie międzyinstytucjonalnym i społecznym. Informacje prezentowane na mapach uwzględniają zarówno wybrane kategorie przestępstw i wykroczeń jak i zagrożenia, które w subiektywnym odczuciu mieszkańców negatywnie wpływają na ich poczucie bezpieczeństwa.

Dzielnicowi zobowiązani są do rozpowszechniania idei Krajowej Mapy Zagrożeń Bezpieczeństwa w środowiskach lokalnych poprzez:

- instruowanie osób zainteresowanych w zakresie obsługi aplikacji,
- umożliwienie osobom mającym z różnych względów trudności w obsłudze komputera naniesienie zagrożeń na Krajową Mapę Zagrożeń Bezpieczeństwa,
- bieżące informowanie społeczności lokalnych o zagrożeniach naniesionych na Krajową Mapę Zagrożeń Bezpieczeństwa i efektach działań Policji

### **1.3.Zabezpieczenie sezonu letniego:**

Na terenie powiatu chojnickiego, w czasie sezonu letniego 2022 r. przeprowadzono szereg działań zmierzających do poprawy bezpieczeństwa w trakcie trwania wakacji. Policjanci Wydziału Prewencji w okresie tym pełnili wzmoczoną służbę w rejonach miejscowości letniskowych, w szczególności w Charzykowach, Swomnychgaciach, Funce i Bachorzu, a także miejscach, gdzie na podstawie analizy zdarzeń z poprzedniego okresu

wakacyjnego odnotowano nasilenie zdarzeń kryminalnych i zakłóceń porządku publicznego.

W prowadzonych działaniach, oprócz funkcjonariuszy Wydziału Prewencji uczestniczyli policjanci z podległego Komisarjatu Policji w Czersku, Posterunku Policji w Brusach i Rewiru Dzielnicowych w Charzykowach oraz oddelegowani dwaj funkcjonariusze Oddziału Prewencji Policji w Gdańsku.

Pierwszym elementem było powołanie w okresie letnim na podstawie Decyzji Komendanta Powiatowego Policji w Chojnicach „Nieetatowego Ognia Wodnego” z siedzibą w Rewirze Dzielnicowych w Charzykowach, którego zadaniem głównym zadaniem było objęcie nadzorem prewencyjnym obszarów wodnych. W ramach wspólnych działań na obszarach wodnych została nawiązana współpraca z Chojnickim Wodnym Ochotniczym Pogotowiem Ratunkowymi, co przedłożyło się na wspólne patrole ratowników WOPR-u i policjantów na największych zbiornikach tj. Jeziorze Charzykowskim i Karszańskim dzięki czemu zwiększyła się efektywność i liczba służb wykonujących obowiązki na akwenach wodnych. W ramach tych patroli objęta została nadzorem żegluga po jeziorach, a także miejsc dużych kąpielisk, gdzie wypoczywali miejscowi mieszkańcy jak i turyści. Patrole policyjne oraz mieszane z WOPR dyslokowane były w miejsca, gdzie powstały tzw. dzikie kąpieliska. Miejsca te zostały uprzednio wcześniej zidentyfikowane przez właściwych miejscowo dzielnicowych i przekazane policjantom pełniącym służbę na zbiornikach wodnych i terenach przywodnych.



Zdjęcie nr 11 – ćwiczenia służb ratunkowych na Jeziorze Charzykowskim

Do realizacji powyższych przedsięwzięć policjanci wykorzystywali posiadane środki transportowe, w tym łódzie patrolowe, wykorzystywane do nadzorowania największych akwenów wodnych na terenie powiatu chojnickiego – Jeziora Charzykowskie wraz z Jeziorami Karszańskim i Długim. Policjanci Nieetatowego Ognia Wodnego realizowali ustawowe zadania na wodzie łodzią patrolową, pełniąc wspólne służby z innymi podmiotami tj. Państwową Strażą Rybacką oraz Wodnym Ochotniczym Pogotowiem Ratunkowym.

Niewielka liczba wspólnych patroli z WOPR wynika z ograniczeń budżetowych z jakimi borykają się samorządy, co skutkuje niewielką liczbą ratowników w sezonie wakacyjnym i są oni wykorzystywani głównie do nadzorowania kąpielisk.

Na terenie powiatu chojnickiego w sezonie letnim w 2022 r. odnotowano jedno zdarzenie dotyczące utonięcia osoby w zbiorniku wodnym, poniżej został przedstawiony wykres dotyczący utonięć w latach 2018 – 2022.



Wykres nr 13 – liczba utonięć na terenie powiatu chojnickiego w latach 2018 – 2022.

Funkcjonariusze ogniwa pełnili służbę na terenach wodnych i przywodnych ze Strażą Rybacką zarówno Państwową jak i Społeczną w celu wyeliminowania kłusownictwa. Ponadto aktywnie uczestniczyli w zabezpieczeniu miejsc, gdzie odbywały się imprezy plenerowe, dążąc do zapobieżenia i ograniczenia możliwości dokonywania w tym czasie przestępstw i wykroczeń. Każdorazowo w służbie dokonywali kontroli miejsc wypoczynku nad wodą, plaż, kąpielisk i wypożyczalni sprzętu pływającego, lustracje akwenów wodnych, uporządkowania i oznakowania plaż, kąpielisk itp. zarówno "z wody" jak i linii brzegowej. Policjanci ogniwa wodnego prowadzili pogadanki z dziećmi wypoczywającymi na koloniach i obozach na temat bezpiecznego wypoczyniania i spędzania czasu nad wodą. Dzielnicowi przed sezonem oraz w jego trakcie dokonywali sprawdzeń kąpielisk, ośrodków wczasowych i portów jachtowych, na bieżąco ujawniając nieprawidłowości i niedociągnięcia w powyższych miejscach, przyczyniając się do poprawy bezpieczeństwa osób wypoczywających nad jeziorami.

W trakcie trwania sezonu letniego wspólnie z funkcjonariuszami Państwowej Straży Pożarnej w Chojnicach oraz innymi podmiotami przeprowadzano kontrole obozowisk harcerskich i kolonii pod kątem dostosowania jego do przygotowania do obowiązujących przepisów, w tym kontroli zapewnienia drożności dróg dojazdowych i ewakuacyjnych, zabezpieczenia miejsc noclegowych, kąpielisk i innych akwenów oraz zabezpieczenie miejsc zabaw. W trakcie systematycznych spotkań informowano o numerach kontaktowych służb ratunkowych, instytucji na podległym terenie oraz sprawdzano łączność obozu z tut.

jednostką Policji. Ponadto na bieżąco z uczestnikami obozów harcerskich i kolonii prowadzone były pogadanki o charakterze profilaktycznym, odnoszących się do bezpieczeństwa i zasad zachowania na obozach. Nadmieniam, że działania podjęte przez naszą jednostkę w znaczący sposób podniosły bezpieczeństwo osób wypoczywających nad zbiornikami wodnymi.

#### **1.4. Osoby nieporadne życiowo lub incydentalnie znajdujących się w okolicznościach zagrażających ich życiu i zdrowiu**

W związku ze spadkiem temperatury powietrza w okresie jesienno-zimowym, szczególną uwagę zwrócono na problemy osób narażonych na skutki niskich temperatur powietrza, tj. osób bezdomnych, nieporadnych życiowo czy incydentalnie znajdujących się w okolicznościach zagrażających ich życiu i zdrowiu. W związku z powyższym nawiązano aktywną współpracę z władzami samorządowymi oraz instytucjami pomocowymi celem wymiany informacji w przedmiotowym zakresie, gdzie zidentyfikowano grupy osób wysokiego ryzyka ze szczególnym uwzględnieniem zjawiska bezdomności i bieżącym monitorowaniu jego skali. W trakcie prowadzonych kontroli miejsc pobytu osób bezdomnych prowadzono działania informacyjne wśród osób bezdomnych i nieporadnych życiowo w zakresie możliwości i zakresu uzyskania pomocy przez właściwe ośrodki pomocy społecznej. Poddawano wnikliwej i możliwie szybkiej weryfikacji zagrożeń z kategorii „Bezdomność” w ramach realizacji zadań nałożonych na Policję w zakresie funkcjonowania Krajowej Mapy Zagrożeń Bezpieczeństwa.

Stają ochronę osób bezdomnych przed niebezpiecznymi zdarzeniami stanowiły częste, prewencyjne kontrole miejsc, w których przebywać mogą takie osoby (dworce, klatki schodowe, kanały ciepłownicze, opuszczone budynki mieszkalne, ogródki działkowe itp.). W przypadku ujawnienia wymienionych osób przebywających w tych miejscach, policjanci informowali o możliwościach skorzystania z ośrodków świadczących pomoc na podległym terenie. Ponadto w szczególnych przypadkach (zagrożenia życia i zdrowia) osoby doprowadzenie były do noclegowni lub innych miejsc w których mogą one otrzymać niezbędną pomoc. Szczególnej uwagi wymagały osoby znajdujące się pod wpływem alkoholu, gdyż to właśnie one są najczęściej narażone były na wychłodzenie organizmu. W związku z powyższym osobę w pierwszej kolejności przekazano osobie wskazanej w miejscu pobytu/zamieszkania lub doprowadzono do wytrzeźwienia do Pomieszczenia Dla Osób Zatrzymanych KPP w Chojnicach, z uwagi iż znajdowała się w warunkach zagrażających jej życiu i zdrowiu.

### **1.5. Działania związane Afrykańskim Pomorem Świń:**

W kwestii dotyczącej Afrykańskiego Pomoru Świń tj. realizowanych zadań policyjnych związanych z przeciwdziałaniem szerzeniu się (ASF) na terenie kraju na bieżąco prowadzona jest współpraca z Powiatowym Inspektoratem Weterynarii w Chojnicach oraz Powiatową Stacją Sanitarno-Epidemiologiczną w Chojnicach, celem wymiany informacji w przedmiotowym zakresie, a w przypadku uzyskania informacji dotyczącej o nielegalnego obrotu trzodą chlewną podjęte zostają szybkie i skuteczne działania zmierzające do identyfikacji zagrożenia.

Wspólne patrole z Państwową Strażą Łowicką w Gdańsku ukierunkowane są na skuteczne zwalczanie kłusownictwa, kontroli myśliwych w trakcie prowadzonego polowania oraz punktów skupu dziczyzny. Funkcjonariusze Wydziału Ruchu Drogowego Komendy Powiatowej Policji w Chojnicach posiadający specjalistyczne przeszkolenie prowadzą wyrywkowe kontrole pojazdów przewożących trzodę chlewną związanych z nielegalnym przewozem zwierząt.

Ponadto trzech funkcjonariuszy zostało zwolnionych od wykonywania zajęć służbowych, uprawnionych do wykonywania odstrzałów sanitarnych, w myśl art. 47c ustawy z dnia 11 marca 2004 r. *o ochronie zdrowia zwierząt oraz zwalczania chorób zakaźnych zwierząt.*

## 2. Czas reakcji na zgłoszenie – interwencje:

Prowadzenie na bieżąco analizy zdarzeń kryminalnych z uwzględnieniem charakteru zdarzeń wraz z ich geografią stanowią podstawę do prawidłowego dyslokowania służb zewnętrznych – prewencyjnych w miejsca najbardziej zagrożone przestępczością kryminalną. Bardzo istotnym elementem pozwalającym skutecznie reagować na zgłoszenia jest szybka reakcja i natychmiastowe dotarcie na miejsce zdarzenia co pozwala w znacznym stopniu ograniczyć skutki działań przestępczych oraz innych nieakceptowanych społecznie zachowań. W wielu przypadkach pozwala to uchronić ludzkie życie, zdrowie oraz mienie. Równocześnie należy podkreślić, iż im szybsza reakcja na zgłoszone zdarzenie tym większa możliwość zatrzymania sprawcy.

Rozkład ilościowy interwencji podlegających raportowaniu z podziałem na pilne i zwykłe odnotowanych na terenie powiatu chojnickiego prezentuje poniższy wykres:



Wykres nr 14 – liczba interwencji z podziałem na czas reakcji w latach 2021-2022.

W ramach pełnionych służb patrolowych jednym z najważniejszych zadań była szybka i stanowcza reakcja na zachowania szczególnie uciążliwe społecznie: wybryki chuligańskie, zakłócanie porządku w miejscach publicznych, jak również wykroczenia i przestępstwa zgłaszane przez mieszkańców powiatu chojnickiego. Policjanci z Komendy Powiatowej Policji w Chojnicach podejmowali swoje działania sprawnie i bez zbędnej zwłoki, uzyskując średni czas podjęcia interwencji pilnych 8 minut i 12 sekund, natomiast średni czas podjęcia interwencji zwykłej na terenie całego powiatu wynosił 18 minut i 6 sekund. W porównaniu z 2021 rokiem odnotowano o 116 interwencji mniej, natomiast w kategorii interwencji pilnej odnotowano wzrost ilości zdarzeń zakwalifikowanych do przedmiotowej kategorii o 190 interwencji zleconych przez dyżurnego jednostki.

Średni czas reakcji na zgłoszone wydarzenia i podjęcia czynności przez policjantów przedstawia poniższa tabela:

<b>Czas reakcji na zdarzenie</b>			
<b>zdarzenia pilne</b>		<b>zdarzenia zwykłe</b>	
liczba zdarzeń	czas reakcji	liczba zdarzeń	czas reakcji
811	8:12	6698	18:06

Tabela nr 2 – czas reakcji na zgłoszenia pilne/zwykłe w 2022 r.

Kwalifikacja zgłaszanych wydarzeń na interwencje pilne i zwykłe to jedno z zadań należących do dyżurnych jednostek, którzy kwalifikują jako interwencje pilne zgłoszenia dotyczące m.in. zagrożenia życia i zdrowia. Należy pamiętać, że szybka reakcja i natychmiastowe dotarcie na miejsce zdarzenia ogranicza skutki działań przestępczych oraz innych nieakceptowanych społecznie zachowań. W wielu przypadkach pozwala to uchronić ludzkie życie, zdrowie oraz mienie.

### **3. Przemoc w rodzinie:**

Kolejnym istotnym elementem powiązany z reakcją na zgłoszenia obywateli jest problematyka przemocy w rodzinie. Uwzględniając specyficzną, złożoną sytuację ofiar tego rodzaju zdarzeń priorytetem w postępowaniu policjantów stwierdzających występowanie przemocy w rodzinie pozostaje odizolowanie sprawcy przemocy w przypadku jej stwierdzenia.

W roku 2022 łącznie sporządzono 176 druków tzw. „Niebieska Karta”, z czego w 137 przypadkach została wszczęta procedura „Niebieskiej Karty”, a 39 przypadkach formularze wypełniono w związku z odnotowaniem kolejnych przypadków przemocy w rodzinie w trakcie trwającej procedury. W porównaniu do 2021 r. nastąpił nieznaczny spadek liczby sporządzonych „Niebieskich Kart”.

	2021	2022
Ilość interwencji domowych	1288	1152
Ilość sprawców przemocy	183	176
w tym: mężczyźni	172	164
kobiety	11	11
nieletni	0	1
Ilość ofiar przemocy	228	178
w tym: mężczyźni	14	17
kobiety	166	148
małoletni	3	13
Ilość sprawców pod wpływem alkoholu	83	106
Ilość sprawców umieszczonych do wytrzeźwienia	26	36

Tabela nr 3: Przemoc w rodzinie na terenie powiatu chojnickiego w latach 2021-2022.

W analizowanym 2022 roku ujawniono 176 sprawców przemocy domowej, gdzie nastąpił spadek liczby o 6 w porównaniu z rokiem 2021, gdzie ujawniono ich 183, z czego 106 sprawców stosowało przemoc będąc pod wpływem alkoholu. W wyniku wszczęcia procedury „Niebieska Karta” ujawniono 178 osób pokrzywdzonych, w tym 148 kobiet, 17 mężczyzn i 13 małoletnich.

Koordinator działań KPP Chojnice w ramach procedury „Niebieskie Karty” na bieżąco współpracuje z kierownictwem Ośrodka Profilaktyki Rodzinnej w Chojnicach oraz Miejskiego i Gminnego Ośrodka Pomocy Społecznej. W ramach tej współpracy policjanci m.in. udzielają informacji ofiarom przemocy w rodzinie w zakresie możliwości skorzystania z bezpłatnej pomocy psychologów oraz terapeutów w w/w ośrodkach oraz uczestniczenia w grupach wsparcia. Funkcjonariusze KPP Chojnice czynnie wspierają także inicjatywę prowadzenia hostelu dla ofiar przemocy w Chojnicach, upowszechniając informację o jego istnieniu oraz biorąc udział w organizowaniu działań związanych z umieszczaniem ofiar przemocy w tej placówce. Dodatkowo policjanci dzielnicowi uczestniczą w spotkaniach grup roboczych Zespołów Interdyscyplinarnych działających przy Ośrodkach Pomocy Społecznej w gminach na terenie powiatu, gdzie wspólnie z innymi podmiotami zajmują się problematyką dotyczącą przemocy w rodzinie.

#### 4. Przestępczość nieletnich:

Komenda Powiatowa Chojnicka Policja w sposób szczególny obejmuje rozpoznaniem osoby nieletnie popełniające czyny karalne lub przejawiające demoralizację.



Wykres nr 15 – przestępczość nieletnich w latach 2021-2022.

W zakresie przestępczości nieletnich w 2022 roku stwierdzono 63 czyny karalne popełnione przez nieletnich, gdzie w porównaniu z 2021 rokiem odnotowano wzrost liczby czynów o 23 przestępstwa. W kwestii podejrzanych nieletnich w 2022 roku ustalono 46 nieletnich, gdzie w porównaniu z 2021 rokiem odnotowano wzrost o 7 nieletnich zagrożonych demoralizacją. W wyniku przeprowadzonych czynności w 2022 roku ujawniono: 5 – nieletnich pod wpływem narkotyków; 45 pod wpływem alkoholu. Ponadto 42 nieletnich oddaliło się z miejsca zamieszkania oraz 3 nieletnich uciekło z placówek opiekuńczo – wychowawczych. W tematyce dotyczącej nieletnich wystąpiono: 292 – do Sądu Rodzinnego i Nieletnich; 12 – służby zdrowia/opieki społecznej; 4 – innych instytucji oraz przeprowadzono 769 spotkań z młodzieżą i 254 spotkania z pedagogami.

#### 5. Postępowanie w sprawach o wykroczenia:

Komenda Powiatowa Policji w Chojnicach w 2022 roku przeprowadziła 1938 postępowań w sprawach o wykroczenia, z czego w 1432 sprawach odstąpiono od skierowania wniosku o ukaranie do Sądu z uwagi na: *zastosowanie postępowania mandatowego; czynu nie popełniono albo brak jest danych dostatecznie uzasadniających podejrzenie jego popełnienia; czyn nie zawiera znamion wykroczenia albo ustawa stanowi, że sprawca nie popełnia wykroczenia; ustawa stanowi, że sprawca nie podlega karze; nastąpiło przedawnienie orzekania; obwiniony zmarł; brak jest skargi uprawnionego oskarżyciela albo żądania ścigania pochodzącego od osoby uprawnionej lub zezwolenia na ściganie,*

gdy ustawa tego wymaga (...). W 847 postępowaniach w sprawie o wykroczenie sporządzono wnioski ukaranie do sądu.

Aktywność policjantów służb zewnętrznych tj. patrolowo – interwencyjnych, dzielnicowych oraz ruchu drogowego w zakresie ujawniania wykroczeń najbardziej dokuczliwych dla mieszkańców powiatu chojnickiego przedstawiają poniższe wykresy:



Wykres nr 16 – Wykroczenia przeciwko porządkowi i spokojowi publicznemu.

W kategorii wykroczeń przeciwko porządkowi i spokojowi publicznemu określonych w rozdziale VIII Kodeksu Wykroczeń, na terenie powiatu chojnickiego w 2022 r. odnotowano 482 wykroczenia, z czego w 272 przypadkach zastosowano środki oddziaływania wychowawczego poprzez pouczenie sprawcy, wobec 155 sprawców przeprowadzono postępowanie mandatowe, natomiast w 55 sprawach przeprowadzono postępowanie w sprawach o wykroczenie.



Wykres nr 17 – Wykroczenia przeciwko bezpieczeństwu osób i mienia.

W kategorii wykroczeń przeciwko bezpieczeństwu osób i mienia określonych w rozdziale X Kodeksu Wykroczeń, na terenie powiatu chojnickiego w 2022 r. odnotowano 166 wykroczeń. W 138 przypadkach zastosowano środki oddziaływania wychowawczego poprzez pouczenie sprawcy, wobec 23 sprawców przeprowadzono postępowanie mandatowe, natomiast w przypadku 5 wykroczeń przeprowadzono postępowanie w sprawach o wykroczenie.



Wykres nr 18 – Wykroczenia przeciwko mieniu.

W kategorii wykroczeń przeciwko mieniu określonych w rozdziale XIV Kodeksu Wykroczeń, na terenie powiatu chojnickiego w 2022 r. odnotowano 451 wykroczeń, z czego w 24 przypadkach zastosowano środki oddziaływania wychowawczego poprzez pouczenie sprawcy, wobec 262 sprawców przeprowadzono postępowanie mandatowe, natomiast w 165 sprawach przeprowadzono postępowanie w sprawach o wykroczenie.



Wykres nr 19 – Wykroczenia przeciwko obyczajności publicznej.

W kategorii wykroczeń przeciwko obyczajności publicznej określonych w rozdziale XVI Kodeksu Wykroczeń, na terenie powiatu chojnickiego w 2022 r. odnotowano 665 wykroczeń, z czego w 396 przypadkach zastosowano środki oddziaływania wychowawczego poprzez pouczenie sprawcy, wobec 206 sprawców przeprowadzono postępowanie mandatowe, natomiast w 63 sprawach przeprowadzono postępowanie w sprawach o wykroczenie.



Wykres nr 20 – Wykroczenia z ustawy o wychowaniu w trzeźwości i przeciwdziałaniu alkoholizmowi.

W kategorii wykroczeń z ustawy o wychowaniu w trzeźwości i przeciwdziałaniu alkoholizmowi, na terenie powiatu chojnickiego w 2022 r. odnotowano 2178 wykroczeń, z czego w 726 przypadkach zastosowano środki oddziaływania wychowawczego poprzez pouczenie sprawcy, wobec 1403 sprawców przeprowadzono postępowanie mandatowe, natomiast w 49 sprawach przeprowadzono postępowanie w sprawach o wykroczenie.

### **III. BEZPIECZEŃSTWO W RUCHU DROGOWYM:**

Mając świadomość zagrożeń, jakie występują na drogach powiatu chojnickiego w roku 2022 podejmowano działania m.in. poprzez:

- wzmożone działania planowe i kontrole wszystkich uczestników ruchu,
- prowadzenie systematycznych działań ukierunkowanych na ujawnianie wykroczeń popełnianych w ruchu, w tym w szczególności w zakresie ujawniania osób prowadzących pojazdy w stanie nietrzeźwości,
- współdziałanie z instytucjami odpowiedzialnymi za poziom bezpieczeństwa w ruchu drogowym, samorządami, zarządcami dróg,
- bieżące sprawdzanie oraz wnioskowanie o uzupełnianie oznakowania dróg,
- prowadzenie bieżącej działalności profilaktyczno-wychowawczej zmierzającej do propagowania przepisów ruchu drogowego, poprawnego zachowania uczestników i właściwej interpretacji przepisów.

W roku 2022 oprócz podejmowanych działań profilaktycznych w ramach nadzoru nad ruchem drogowym policjanci ruchu drogowego podejmowali w ramach codziennych służb czynności na rzecz poprawy bezpieczeństwa w ruchu drogowym. Funkcjonariusze Wydziału Ruchu Drogowego Komendy Powiatowej Policji w Chojnicach w ocenianym roku przeprowadzili 21127 kontroli uczestników ruchu drogowego. Główną przyczyną wypadków drogowych jest przekraczanie przez kierowców dopuszczalnej prędkości i nieustąpienie

pierwszeństwa innemu pojazdowi. Z tego powodu policjanci ruchu drogowego byli zadaniowani pod kątem ujawniania tego rodzaju wykroczeń. Policjanci ruchu drogowego realizując zadania na rzecz poprawy bezpieczeństwa w ruchu drogowym ujawnili 7084 wykroczeń przekroczenia dopuszczalnej prędkości na drogach powiatu chojnickiego, o 584 wykroczeń mniej w porównaniu do roku 2021.



Wykres nr 21 – zdarzenia drogowe odnotowane na drogach powiatu chojnickiego w latach 2021-2022.

W 2022 roku na drogach powiatu chojnickiego odnotowano 881 zdarzeń drogowych, z czego 809 zdarzeń zostało zakwalifikowanych jako kolizje drogowe, natomiast 72 zdarzenia stanowiły wypadki drogowe. W porównaniu z 2021 rokiem odnotowano spadek liczby zdarzeń drogowych o 151, w kategorii kolizja drogowa spadek liczby o 148 zdarzeń, natomiast w kategorii wypadek drogowy odnotowano spadek liczby zdarzeń o 3. W wyniku zdarzeń drogowych odnotowanych na terenie powiatu chojnickiego w analizowanym roku śmierć poniosło 5 osób, natomiast 94 osoby zostały ranne (2021 r. śmierć poniosło 9 osób, natomiast 117 osób zostało rannych).

Do głównych przyczyn zdarzeń drogowych w 2022 roku można zaliczyć :

**zdarzenia drogowe z winy kierujących:**

- nieustąpienie pierwszeństwa przejazdu;
- niedostosowanie prędkości do warunków na drodze;
- niezachowanie bezpiecznej odległości między pojazdami;
- nieudzielenie pierwszeństwa pieszemu na przejściu dla pieszych
- nieprawidłowe wyprzedzanie;

**zdarzenia drogowe z winy pieszych:**

- nieostrożne wejście na jezdnię przed jadącym pojazdem;

### zdarzenia drogowe z winy pieszych:

- nieostrożne wejście na jezdnię przed jadącym pojazdem;
- chodzenie nieprawidłową stroną drogi.

Nieodłącznym negatywnym elementem, który ma wpływ na bezpieczeństwo w ruchu drogowego pozostaje problem prowadzenia pojazdów w stanie nietrzeźwości lub po użyciu alkoholu. Występowanie tego negatywnego zachowania na drogach naszego powiatu w zostało szczegółowe określone w poniższych wykresach. Efekty w zakresie eliminowania nietrzeźwych kierujących oraz w stanie po użyciu alkoholu, policjanci ruchu drogowego wykonali 19 171 badań na zawartość alkoholu w wydychanym powietrzu, o 560 badań więcej w porównaniu do roku 2021. W 2022 roku na drogach powiatu chojnickiego f-sze Wydziału Ruchu Drogowego zatrzymali 81 nietrzeźwych kierujących (*KPP Chojnice – 148 nietrzeźwych kierujących*) – art. 178a § 1 K.K. oraz w kategorii kierujących w stanie po użyciu alkoholu w analizowanym roku ujawniono 15 kierujących (*KPP Chojnice – 40 w stanie po użyciu alkoholu*) – art. 87 § 1 K.W

Na drogach powiatu policjanci ruchu drogowego w 2022 roku uczestniczyli działaniach mających na celu poprawę bezpieczeństwa w ruchu drogowym m.in.:

- działania „prędkość”, których celem było wyegzekwowanie od kierujących przestrzegania ograniczeń prędkości,
- działania „niechroniony uczestnik ruchu drogowego”, których celem była poprawa bezpieczeństwa pieszych i rowerzystów oraz egzekwowanie stosowania się uczestników ruchu do przepisów dotyczących relacji kierujący – pieszy,
- działania „bezpieczna droga do szkoły”, których celem było zapewnienie właściwego nadzoru nad bezpieczeństwem i porządkiem w ruchu drogowym w rejonach szkół oraz drogach prowadzących do szkół i placówek oświatowo-wychowawczych.

Nieodłącznym elementem skutecznej realizacji zadań przez Policję jest realizacja czynności w zakresie profilaktyki społecznej i szeroko rozumianej prewencji. W 2022 roku w trakcie realizacji czynności w ramach profilaktyki społecznej i prewencji kryminalnej funkcjonariusze KPP Chojnice wykonywali zadania wynikające z rządowych programów prewencyjnych, a w szczególności programu ograniczenia przestępczości i aspołecznych zachowań. W ramach współpracy z lokalnymi mediami przekazywano informacje o zagrożeniach bezpieczeństwa w ruchu drogowym, komunikaty profilaktyczno – ostrzegawcze oraz informacje o odnotowanych zdarzeniach na drogach powiatu.

## PODSUMOWANIE

Komenda Powiatowa Policji w Chojnicach realizowała zadania uwzględniając podstawowe zagrożenia na podległym terenie i uzyskała dobre wyniki oraz efekty w zwalczaniu przestępczości. Analiza danych na temat zagrożenia przestępczością na terenie powiatu chojnickiego wskazuje, że liczba przestępstw stwierdzonych spadła o 88 zdarzeń w porównaniu do roku 2021, a wskaźnik wykrywalności ogólnej wyniósł 76,36 % przy średniej woj. pomorskiego 65,58 %. Wskaźnik wykrywalności przestępstw pospolitych w 7 wybranych kategoriach od kilku lat utrzymuje się na stałym wysokim poziomie, gdzie w 2022 roku liczba przestępstw stwierdzonych spadła o 2 zdarzenia w porównaniu do roku ubiegłego, a wskaźnik wykrywalności wyniósł 66,12 % przy średniej woj. pomorskiego 44,63 %.

Reasumując stwierdzić należy, że ograniczono liczbę zdarzeń kryminalnych w podstawowych kategoriach przestępstw szczególnie uciążliwych dla mieszkańców powiatu chojnickiego. Zwiększyliśmy wykrywalności przestępstw zaistniałych na terenie działania Komendy Powiatowej Policji w Chojnicach. Podkreślić należy utrzymanie na dobrym poziomie skuteczność w zakresie zapobiegania zaistnieniu przestępstw o dużym ciężarze gatunkowym oraz skuteczne i właściwe zabezpieczenie imprez i uroczystości.

Osiągnięcie przedstawionej aktywności i efektywności w walce z przestępczością nie byłyby możliwe bez czynnego udziału, wsparcia oraz akceptacji władz samorządowych i współdziałających instytucji. Wsparcie finansowe samorządów niejednokrotnie pozwoliło pełnić policjantom służbę w najbardziej odległych rejonach powiatu, zwiększyć liczbę patroli w miejscach zagrożonych i zapewnić mobilność w sytuacjach zagrożenia. Dalsza realizacja przyjętych założeń i priorytetów Komendy Powiatowej Policji w Chojnicach ma na celu nie tylko utrzymanie osiągniętych efektów, lecz również dążenie do ich poprawy w latach następnych przy czynnym udziale wszystkich instytucji odpowiedzialnych za szeroko rozumiane bezpieczeństwo.

*Dlatego też w imieniu własnym oraz podległych mi funkcjonariuszy, pragnę podziękować Państwu za dotychczasową pomoc w realizowaniu skutecznych zadań związanych z naszą codzienną służbą i wyrażam przekonanie, że wspólnie będziemy tworzyć wspólną „koalicję” na rzecz poprawy bezpieczeństwa w powiecie chojnickim.*

Opracował:

kom. Piotr Wielewicki

Komendant Powiatowy Policji  
w Chojnicach

*insp. Wojciech Jakubowski*



**KOMENDA POWIATOWA  
PAŃSTWOWEJ STRAŻY POŻARNEJ  
w Chojnicach  
ul. Gdańska 51, 89-604 Chojnice**

Chojnice, 12 maja 2023 r.

PR.077.17.2023.1.MB

**Urząd Miejski  
ul. Kościuszki 27  
89-650 Czersk**

Dot. Odpowiedź na pismo WB.5540.18.2023 z dnia 27 kwietnia 2023 roku.

Komendant Powiatowej Państwowej Straży Pożarnej w Chojnicach informuje, że zgodnie z art. 23 ust. 2 ustawy z dnia 24 sierpnia 1991 r. o Państwowej Straży Pożarnej (t. j. Dz. U. 2022 r., poz. 1969 ze zm.) czynności kontrolno-rozpoznawcze są przeprowadzane na podstawie:

- 1) rocznego planu czynności kontrolno-rozpoznawczych;
- 2) art. 269 ustawy z dnia 27 kwietnia 2001 r. – Prawo ochrony środowiska (t. j. Dz. U. z 2021 r. poz. 1973), w zakresie zakładów o zwiększonym ryzyku wystąpienia poważnej awarii przemysłowej i zakładów o dużym ryzyku wystąpienia poważnej awarii przemysłowej;
- 3) zlecenia starosty, o którym mowa w art. 35 ust. 3 pkt 5 ustawy z dnia 5 czerwca 1998 r. o samorządzie powiatowym (tj. Dz. U. z 2022 r., poz. 1526);
- 4) polecenia sądu, prokuratora lub Najwyższej Izby Kontroli;
- 5) zgłoszenia obiektu, dla którego przepisy prawa wymagają wydania przez organy Państwowej Straży Pożarnej opinii lub zajęcia przez nie stanowiska w zakresie ochrony przeciwpożarowej;
- 6) zawiadomienia wójta, burmistrza lub prezydenta miasta o stwierdzeniu zagrożenia życia lub zdrowia, niebezpieczeństwa powstania szkód majątkowych w znacznych rozmiarach lub bezpośredniego zagrożenia środowiska, o którym mowa w art. 60 ustawy z dnia 6 marca 2018 r. – Prawo przedsiębiorców (t.j. Dz. U. z 2021 r., poz. 162);
- 7) wystąpienia istotnych nowych okoliczności w zakresie stanu bezpieczeństwa na terenie działania komendy powiatowej (miejskiej) Państwowej Straży Pożarnej.

W rocznym planie czynności kontrolno-rozpoznawczych na 2022 r. zostały ujęte następujące obiekty z terenu miasta i gminy Czersk:

- PENPOL Import Export Adam Karczyński, Łąg-Kolonia 50, 89 - 652 Łąg
- Galeria Lipowa, ul. Lipowa, 89-650 Czersk

- KB Sp. Z o. o., Zakład Przemysłu Drzewnego w Rytle, Ryteł-Dworzec 12A, 89-642 Ryteł,
- Nadleśnictwo Ryteł, Ryteł-Dworzec 4, 89-642 Ryteł,
- Nadleśnictwo Czersk, ul. Cisowa 12, 89-65 Czersk
- Szkoła Podstawowa nr 1 im. Janusza Korczaka w Czersku, ul. Dworcowa 8, 89-650 Czersk,

W ramach czynności kontrolno-rozpoznawczych mających na celu rozpoznawanie zagrożeń, realizację nadzoru nad przestrzeganiem przepisów przeciwpożarowych oraz przygotowanie do działań ratowniczych realizowane są także kontrole nie ujęte w rocznym planie, a obejmujące między innymi zakres sprawdzenia przestrzegania przepisów przeciwpożarowych w celu wydania opinii o stanie ochrony przeciwpożarowej, oceny zgodności z wymaganiami ochrony przeciwpożarowej rozwiązań technicznych zastosowanych w obiekcie budowlanym lub oceny zgodności wykonania obiektu budowlanego z projektem budowlanym oraz wstępnego ustalania nieprawidłowości, które przyczyniły się do powstania pożaru oraz okoliczności jego rozprzestrzenienia się. Na terenie miasta i gminy Czersk w 2022 r. przeprowadzono 7 kontroli nie ujętych w planie czynności kontrolno-rozpoznawczych z czego 4 stanowiły czynności odbiorowe.

Komendant Powiatowy  
Państwowej Straży Pożarnej  
w Chojnicach  
z up.  
**mł. bryg. Marcin Wróblewski**  
Zastępca Komendanta Powiatowego  
/podpis elektroniczny/

Otrzymują:

- 1) Adresat – 1 egz.
- 2) Adresat – 1 egz. e-mail: [izabela.knapik@czersk.pl](mailto:izabela.knapik@czersk.pl)
- 3) a/a – 1 egz.

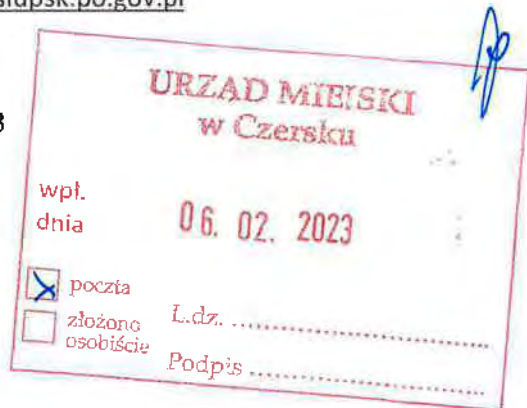
MB

06.02.2023  
K. Rytyński

Prokuratura Rejonowa  
w Chojnicach  
89-600 Chojnice  
ul. Młyńska 30  
tel. 52 39-52-860 fax: 52 39-52-880  
email: [chojnice@slupsk.po.gov.pl](mailto:chojnice@slupsk.po.gov.pl)

Chojnice, dnia 31.01.2023 r.

4065-0.032.2.2023



Pan  
Przewodniczący  
Rady Miasta i Gminy  
Czersk

Uprzejmie przedstawiam informacje o zagrożeniu przestępczością w 2022 r. na terenie Miasta i Gminy Czersk.

Na terenie Miasta i Gminy Czersk w 2022 r. odnotowano 242 przestępstwa, co stanowi spadek w stosunku do roku 2021, kiedy to stwierdzono ich 282 (dynamika 85.82%).

Wykrywalność przestępstw na terenie działania Komisariatu Policji w Czersku w roku 2022 wyniosła 83,88% przy 83,75% w roku 2021, co stanowi praktycznie identyczną wartość, jednakże wynik ten nadal jest na poziomie wyższym niż średnia powiatowa.

W roku 2022 w stosunku do roku wcześniejszego zanotowano spadek przestępstw popełnionych przez kierujących pojazdami mechanicznymi w stanie nietrzeźwości. W 2022 r. takich przestępstw stwierdzono 44 przy 52 przypadkach w roku 2021 (dynamika 84,62%).

W kategorii najpoważniejszych przestępstw przeciwko życiu i zdrowiu w roku ubiegłym nie odnotowano żadnego zabójstwa czy jego usiłowania. Nadto z poważniejszych przestępstw odnotowano 1 rozbój (2021 r. - 2), 4 przypadki uszkodzenia ciała (2021 r. - 6) i 1 pobicie (w 2021 r.-0) natomiast nie odnotowano żadnego zgwałcenia podobnie jak w roku ubiegłym.


Jeżeli chodzi o przestępstwa przeciwko mieniu to w 2022 r, na terenie Miasta i Gminy Czersk odnotowano 32 przypadki kradzieży mienia (21 w roku 2021), 9 kradzieży z włamaniem (2021 r. - 17), 7 przypadków zniszczenia mienia (9 w 2021 roku). Nadto odnotowano 1 kradzież pojazdu gdzie w roku ubiegłym nie stwierdzono takiego przypadku.

W 2022 r. odnotowano również 49 różnego rodzaju przestępstw drogowych (2021 r. - 60).

W 2022 r. policjanci z Komisariatu Policji w Czersku odnotowali 14 przypadków przestępstw polegających na posiadaniu środków odurzających lub psychotropowych (10 w roku 2021) oraz 45 przestępstw przeciwko rodzinie (201 r. - 61 przestępstw).

Biorąc pod uwagę charakter stwierdzonych przestępstw i ich ilość stwierdzić należy, że zagrożenie przestępczością na terenie Miasta i Gminy Czersk jest średnie i utrzymuje się na podobnym poziomie.

Zwalczanie przestępczości polega generalnie na dążeniu do wykrycia sprawcy każdego przestępstwa, jego szybkie osądzenie oraz pozbawienie go korzyści zyskanych z popełnionego przestępstwa.



**Prokurator Rejonowy  
(Miroslaw Orłowski)**

## **Omówienie działalności Czerskiej Gminnej Rady Seniorów i polityki senioralnej w Gminie Czersk**

1. Sprawozdanie z realizacji „Strategii polityki senioralnej w gminie Czersk do roku 2030” za rok 2022.
2. Sprawozdanie z realizacji działań w ramach programu „Czerski Senior” w roku 2022.
3. Informacja Czerskiej Gminnej Rady Seniorów.
4. Fotorelacja z realizacji Strategii w roku 2022
5. Harmonogram na 2023 r.
6. Uchwały Czerskiej Gminnej Rady Seniorów.

### **1. Sprawozdanie z realizacji „Strategii polityki senioralnej w gminie Czersk do roku 2030” za rok 2022.**

Polityka Senioralna to ważny obszar działalności Gminy Czersk. Liczba osób 60+ systematycznie wzrasta i stanowi wyzwanie dla samorządu.

W naszej Gminie funkcjonuje wiele podmiotów zrzeszających seniorów do najważniejszych z nich należy zaliczyć:

- 1) Uniwersytet Trzeciego Wieku w Czersku,
- 2) Polski Związek Emerytów, Rencistów i Inwalidów koło w Czersku
- 3) jednostki CUS: DD Senior+, Centrum Reaktywacja
- 4) nieformalne kluby seniora: „Młodzi Duchem” Rytel, „Jesienna Róża” Rytel, „Bratek” Czersk, „Druga Młodość” Wieck, „Wiktorja” Łąg
- 5) kluby, które powstały w ramach projektu: Będźmierowice, Gutowiec, Łąg Kolonia i Klaskawa

W realizację „Strategii Polityki Senioralnej w Gminie Czersk do roku 2030” zaangażowane jest wiele podmiotów, są to zarówno jednostki organizacyjne gminy: Urząd Miejski, Centrum Usług Społecznych z działającymi w ramach jego struktury Dziennym Domem Senior + oraz Centrum „Reaktywacja” , Gminne Centrum Kultury, Środowiskowy Dom Samopomocy , jak i organizacje senioralne formalne i nieformalne.

Oferta dla seniorów jest różnorodna, od aktywności ruchowej przez zajęcia kulinarne, po spotkania tematyczne w zakresie zdrowia, czy bezpieczeństwa.

Czerscy seniorzy są bardzo aktywną grupą mieszkańców, chętnie uczestniczą w życiu społecznym naszej Gminy, stanowiąc istotne odniesienie w planowaniu i organizacji życia społeczno-kulturalnego.

**Sprawozdanie z realizacji „Strategii Polityki Senioralnej Gminy Czersk do Roku 2030” za rok 2022**

<b>kierunek/cel ze strategii realizuje to działanie</b>	<b>Nazwa działania</b>	<b>Opis działania</b>	<b>Grupa docelowa</b>	<b>Podmiot odpowiedzialny za realizację</b>	<b>Termin</b>	<b>Osiągnięte wskaźniki</b>	<b>Uwagi</b> (działanie wpisuje się też w inny kierunek/cel – podać jaki)
Kierunek 1 Utrzymanie zdrowia i dobrej kondycji fizycznej seniorów.							
Cel 1 Profilaktyka zdrowia	Pomoc psychologiczna	Dyżury psychologa dla osób odczuwających lęk, uzależnionych bądź współzależnionych, doświadczających bądź będących świadkami przemocy, w tym również dla seniorów	ok. 50 osób	CUS-OPR	styczeń-grudzień 2022	Liczba prowadzonych spotkań	
Cel 2 Promocja zdrowia	Promocja zdrowia	Rajd rowerowy Czersk –Mosna.	30 osób	Pełnomocnik, ŚDS	31.08.2022		
	Targi Czasu Wolnego z udziałem Seniorów	Badanie RR, poziomu cukru, BMI, nauka pierwszej pomocy przedmedycznej.	Od przedszkola do seniora	CUS,GCK, ŚDS, SP ZOZ	28.10.22.	40 osób skorzystało z pomiarów (20 seniorów); 20 osób przećwiczyło reanimację noworodka (10 seniorów)	

Edukacja zdrowotna dla uczestników ŚDS	Badanie RR, badanie poziomu cukru	Uczestnicy ŚDS	SP ZOZ	12.10.22.	22 uczestników skorzystało z pomiaru ciśnienia i poziomu cukru; zaproszono do skorzystania z badań profilaktycznych	
Edukacja zdrowotna	badania RR, p.glukozy, pulsoksymetria	Uczestnicy imprezy „4 Borowiacka Dycha”	UM, CUS, SP ZOZ	14.05.22.	26 seniorów skorzystało z badania RR, p.glukozy, pulsoksymetrii	

Kierunek 2 Poczucie bezpieczeństwa fizycznego, przeciwdziałanie przemocy i zaniedbaniom wobec seniorów.							
Cel 1 Poradnictwo, uświadamianie, edukacja.	Projekt "Szczęśliwy senior =bezpieczny senior"	Spotkania (GCK, świetlice wiejskie, szkoły) z pracownikami CUS, Policją, psychologiem, prawnikiem, celem omowienia pojawiających się zagrożeń, bardzo "modnych" w czasie zwiększonego zapotrzebowania na środki finansowe wśród przestępców metod wyłudzeń "na wnuczka", "blik". Wykład funkcjonariusza Policji, przedstawienie danych statystycznych (powiatowych z terenu Gminy Czersk), możliwość obrony, poradnictwo prawne, psycholog, itp.	ok. 200-400 osób	CUS	marzec 2022	Liczba wydarzeń	

Kierunek 3. Wsparcie seniorów w trudnych sytuacjach życiowych							
Cel 1 „Złota rączka dla seniora”	Edukacja, doradztwo na temat drobnych napraw i prac w ogrodzie i w domu.	Wykład pani Urszuli Lipińskiej na temat: „Jak przygotować ogród do zimy.”	30 osób	Pełnomocnik, GCK, ŚDS	15.09.2022		
	Złota rączka* usługa drobnych napraw i remontów w domu i ogrodzie	Usługa wpisana jako jedna z głównych realizowanych przez Spółdzielnię socjalną - utworzoną w 2022 roku, jako odpowiedź na Potrzeby wynikające z najnowszych dokumentów strategicznych (rozwoj usług społecznych, DI)	ok 10	PES/CUS	od sierpnia 2022	liczba osób	
Cel 3 Zdalna opieka nad seniorem	Opaski Życia	Opaki życia wraz z Systemem teleopieki w ramach programu rządowego “Korpus wsparcia seniora” - urządzenie + opłacony abonament	135 szt	CUS	lipiec-grudzień 2022	Liczba osób	

Kierunek 4 Polityka informacyjna adresowana do seniorów.							
Cel 2 Kształtowanie pozytywnego postrzegania starości w społeczeństwie.	Door-to-door	Realizacja kampanii/ programu Door-to-door skierowanego w znacznej mierze również do seniorów, służy antydyskryminacji osób starszych, wykluczeniu społecznemu osób z problemami w zakresie mobilności. Door-to-door to program umożliwiający dotarcie osob wymagających wsparcia, seniorow do wybranych miejsc (spotkanie, szpital, rehabilitacja, itp.)	302 (w tym seniorów ok. 200)	CUS	Styczeń-grudzień 2022	Liczba wyjazdów. Liczba uczestników	Kierunek 6. Aktywizacja społeczna i zawodowa seniorów Cel 4 Działania włączające seniorów w życie społeczne
	Seniorzy na dzień Babci i Dziadka	Publikacja przygotowanych przez seniorów w - uczestników DDS+ opowieści życiowych, wywiadów, podkreślenia	ok. 1000	CUS- DDS+	styczeń 2022		

	wartości i znaczenia seniora w rodzinie i społeczeństwie					
Seniorzy na dzień Konstytucji 3 Maja	Publikacja przygotowanych przez seniorów w - uczestników DDS+ wierszy okolicznościowych - patriotycznych z okazji Święta Konstytucji 3 Maja; promowanie poczucia patriotyzmu i przywiązania do historii; promowanie aktywności seniorów poprzez współpracę z mediami	ok. 1000	CUS-DDS+	maj 2022	Liczba wydarzeń	
Seniorzy Dzieciom	Przygotowanie przez Seniorów - uczestnik w DDS+ filmiku z wierszami, piosenkami, życzeniami dedykowanymi dzieciom z okazji ich święta. Wspólne spotkanie, zabawy, konkursy, piknik rodzinny	ok. 1000	CUS – DDS+	Czerwiec 2022		

Cel 3 Inicjowanie i promowanie wydarzeń związanych z seniorami	Obchody świąt związanych z seniorami	Dzień Seniora w Łęgu.	80 osób	Pełnomocnik, Dom Kultury w Łęgu, GCK, ŚDS	20.10.2022		
	Szlachetna Paczka	Autorski projekt socjalny poiegający na integracji lokalnej społeczności (mieszkańcy, instytucje, przedsiębiorstwa, stowarzyszenia, itp.) celem przygotowania paczek świętecznych z okazji Świąt Bożego Narodzenia osobom samotnym, seniorom w tym doświadczonym przez los	ok. 15 osób	CUS	Listopad- grudzień 2022		Kierunek 4 Polityka informacyjna adresowana do seniorów. Cel 2 Kształtowanie pozytywnego postrzegania starości w społeczeństwie.
	Gminny Dzień Seniora	Wydarzenie kulturalne dedykowane seniorom		Burmistrz Czerska, GCK	12.11.2022		
Kierunek 5 Spędzenie wolnego czasu przez seniorów na terenie Gminy Czersk							
Cel 2 Animacja czasu wolnego Seniorów	Dzień rodzinny	Wspólne spotkanie jednostek/grup formalnych iniefornalnych skupiających seniorow badź działających na zec seniorow w gminie Czersk	ok. 120 osób	CUS – DDS+, GCK, ŚDS	lipiec 2022		Kierunek 5 Spędzenie wolnego czasu przez seniorów na terenie Gminy Czersk

	połączone z wystawą prac uczestników DDS+ / SDS / WTZ i innych, jak też połączone z pokazem talentów i promocją aktywnego trybu życia wśród seniorów						Cel 4 Spotkania towarzyskie seniorów
Projekt „Aktywny Senior to szczęśliwy senior”	Projekt aktywizujący i integrujący seniorów poprzez organizację wycieczek oraz spotkań integracyjnych i okolicznościowych	80 seniorów	Polski Związek Emerytów, Rencistów i Inwalidów, koło w Czersku	maj-grudzień 2022			Kierunek 1 Utrzymanie zdrowia i dobrej kondycji fizycznej seniorów. Cel 2 Promocja zdrowia  Kierunek 5 Spędzenie wolnego czasu przez seniorów na terenie Gminy Czersk Cel 4 Spotkania towarzyskie seniorów
Projekt „Stymulowanie rozwoju osobowego oraz sprawności intelektualnej i	Projekt aktywizujący i integrujący seniorów poprzez organizację wycieczek, zajęć	160 seniorów	Uniwersytet Trzeciego Wieku w Czersku	styczeń-grudzień 2022			Kierunek 1 Utrzymanie zdrowia i dobrej kondycji fizycznej seniorów.

	fizycznej członków Uniwersytetu Trzeciego Wieku w Czersku”	ruchowych i rekreacyjnych a także kulturalnych oraz spotkań integracyjnych i okolicznościowych					<p>Cel 2 Promocja zdrowia</p> <p>Kierunek 5 Spędzenie wolnego czasu przez seniorów na terenie Gminy Czersk</p> <p>Cel 4 Spotkania towarzyskie seniorów</p>
Cel 4 Spotkania towarzyskie seniorów	Spotkania świąteczne seniorów	Spotkania towarzyskie seniorów, spotkania międzypokoleniowe z okazji świąt Bożego Narodzenia		Klub Seniora „Druka Młodość” we Wiecku, Sołectwo Wieck	listopad - grudzień 2022		<p>Kierunek 4 Polityka informacyjna adresowana do seniorów.</p> <p>Cel 2 Kształtowanie pozytywnego postrzegania starości w społeczeństwie.</p> <p>Kierunek 5 Spędzenie wolnego czasu przez seniorów na terenie Gminy Czersk</p> <p>Cel 2</p>

							Animacja czasu wolnego Seniorów
Kierunek 6. Aktywizacja społeczna i zawodowa seniorów							
Cel 4 Działania włączające seniorów w życie społeczne	Warsztaty z rękodzieła	Warsztaty „Ozdoby wielkanocne” w Domu Kultury Łęgu.	30 osób	Pełnomocnik, Dom Kultury w Łęgu, GCK, ŚDS	25.03.2022		
	Warsztaty z rękodzieła	Warsztaty „Ozdoby wielkanocne” w Gminnym Centrum Kultury w Czersku.	10 osób	Pełnomocnik, GCK, ŚDS	05.04.2022		
	Spotkanie integracyjne	Spotkanie integracyjne seniorów w Rytlu.	30 osób	Pełnomocnik, GCK, ŚDS	10.06.2022		
	Spotkanie integracyjne	Piknik integracyjny seniorów w Odrach.	40 osób	Pełnomocnik, ŚDS	14.06.2022		
	Spotkanie integracyjne	Spotkanie integracyjne „Czerski Senior” w Ostrowitem.	40 osób	Pełnomocnik, ŚDS	24.08.2022		

Kierunek 7 Obszary uwzględniające działania wobec niesamodzielnych osób starszych.							
<p>Cel 2 Zapewnienie optymalnego dostępu do usług zdrowotnych, rehabilitacyjnych i opiekuńczo-pielęgnacyjnych dostosowanych do potrzeb niesamodzielnych osób starszych</p>	<p>Opieka wytchnieniowa / Asystent osobisty osoby niepełnosprawnej</p>	<p>Opieka wytchnieniowa czasowa usługa opiekacza nad osobą niesamodzielną dokonująca się w zastępstwie za opiekuna faktycznego w związku z zaistniałym zdarzeniem losowym, potrzebą załatwienia spraw dnia codziennego lub odpoczynkiem opiekuna faktycznego; AOON - do zadan asystenta nalezec będą m.in. pomoc w wyjściu, powrocie oraz w dojazdach np. na rehabilitację i zajęcia terapeutyczne, do domu w kultury, instytucji i innych miejsc wskazanych przez uczestnika programu, a także pomoc w zakupach i w załatwieniu sprawach urzędowych.</p>	<p>OW-20 seniorów  AOON – 18 seniorów</p>	<p>CUS</p>	<p>Styczeń - grudzień 2022</p>	<p>Liczba osob objętych opieką</p>	<p>Kierunek 7 Obszary uwzględniające działania wobec niesamodzielnych osób starszych. Cel 3 Sieć usług środowiskowych i instytucjonalnych udzielanych niesamodzielnym osobom starszym</p>

<p>Cel 3 Sieć usług środowiskowych i instytucjonalnych udzielanych niesamodzielnym osobom starszym</p>	<p>Uruchomienie placówki wsparcia dziennego i punktu opieki dziennej przy "Centrum Reaktywacja"</p>	<p>Realizacja projektu - uruchomienie placówki wsparcia dziennego oraz punktu opieki dziennej dla osób niesamodzielnych, uruchomienie wsparcia - doradztwa względem opiekunów osób niesamodzielnych - pomoc psychologa, fizjoterapeuty, asystenta, pielęgniarki, prawnika, itp</p>	<p>ok 20 osób, 5 warsztatów</p>	<p>CUS CUS</p>	<p>marzec- grudzień 2022</p>	<p>Liczba miejsc w placówce – 20 (senior) i 15 (dzieci), liczba warsztatów dla członków rodzin - 5</p>	<p>Kierunek 7 Obszary uwzględniające działania wobec niesamodzielnych osób starszych. Cel 4 System wsparcia nieformalnych opiekunów niesamodzielnych osób starszych przez instytucje publiczne</p>
<p>Cel 4 System wsparcia nieformalnych opiekunów niesamodzielnych osób starszych przez instytucje publiczne</p>	<p>Uruchomienie punktu opieki dziennej</p>	<p>Uruchomienie punktu opieki dziennej – jako miejsc spotkań seniorów z terenu gminy Czersk na obszarach wiejskich (Świetlice, sale wiejskie); spotkania z terapeutą zajęciowym, zajęcia tematyczne</p>	<p>ok. 50 os.</p>	<p>CUS-OPR</p>	<p>Styczeń- grudzień 2022</p>	<p>Liczba spotkań</p>	<p>Kierunek 7 Obszary uwzględniające działania wobec niesamodzielnych osób starszych. Cel 3 Sieć usług środowiskowych i instytucjonalnych udzielanych niesamodzielnym osobom starszym</p>

## 2. Sprawozdanie z realizacji działań w ramach programu „Czerski Senior” w roku 2022.

<b>Data i godzina</b>	<b>Wydarzenie</b>	<b>Miejsce</b>	<b>Podmiot /osoba odpowiedzialna</b>
07.02.2022 r. godz.12:00	Spotkanie informacyjne	CIT Czersk	UM Czersk
25.03.2022 r. godz. 10:00	WIELKANOC-spotkanie integracyjne oraz warsztaty rękodzielnicze.	OK Łąg	Pełnomocnik OK Łąg „Łężanki”:
05.04.2022 r. godz. 10:00	WIELKANOC-spotkanie integracyjne oraz warsztaty rękodzielnicze.	GCK Czersk	Pełnomocnik GCK Czersk PZERiI
01.06.2022 r. i 13.06.2022 r. godz. 16:00	Nauka obsługi telefonu komórkowego – Łąg- EFS- Projekt Grantowy pn „Aktywizacja osób dorosłych w ramach ośrodków LOWE”	Dom Kultury w Łęgu	Pełnomocnik GCK Czersk H. Kucharski
14.06.2022 r. godz. 11:00	Spotkanie integracyjne w Odrach	Odry ul. Zawadzka 2	Pełnomocnik, PZERiI OK Łąg, „Łężanki”
10.06.2022 r. godz. 11:00	Spotkanie integracyjne w Rytlu- gry i zabawy stolikowe- Rumicub	OK Rytel	Pełnomocnik Klub Seniora „Młodzi Duchem”
18.06.2022 r. godz. 11:00	Spotkanie integracyjne- wyjazd rowerowy do Sołectwa Złotowo	Łukowo	Pełnomocnik Sołtys Złotowa
14.06.2022 r. godz.10:00	„Pierwsza pomoc w nagłych wypadkach” - EFS-Projekt Grantowy pn „Aktywizacja osób dorosłych w ramach ośrodków LOWE”	ŚDS Czersk	Pełnomocnik H.Kucharski
01-03.07.2022r.	Urodziny Miasta Czersk	wg harmonogramu GCK Czersk	GCK w Czersk
23.08.2022 r. godz.16:00	Spotkanie integracyjne Seniorów– Łąg /Łąg, Ogry, Gotelp/	OK Łąg	Ok Łąg Klub Seniora „Łężanki”
24.08.2022 r. godz.11:00	Spotkanie integracyjne Seniorów w Ostrowitem .	Autocamping Ostrowite	PZERiI ŚDS w Czersku

27.09.2022 r.	Rolniczo-leśne dożynki gminne.	Zgodnie z harmonogramem GCK Czersk	GCK w Czersk
31.08.2022 r. godz.10:00	Wyjazd rowerowy- integracyjny do Mosnej.	„Grzybek” Mosna, wyjazd: parking Kościuszki, „Dom Chleba”	Pełnomocnik Sołtys T. Wons
15.09.2022 r. godz.11:00	Spotkanie z Panią Urszulą Lipińską- ekologia .... „Jak przygotować ogród do zimy”	GCK Czersk /sala w SP Czersk/	Pełnomocnik GCK w Czersk
08.10.2022 r.	„Pieczenie Bulwy” – spotkanie integracyjne w Klaskawie.	KGW Klaskawa	GCK w Czersk
12.11.2022 r.	Gminny Dzień Seniora	Hala Sportowa Im. Romana Bruskiego w Czersk	GCK w Czersk
14.11.2022 r.	„Świat wyobraźni seniora i juniora” – gry stolikowe. Zrealizowany w ŚDS	ŚDS Czersk	Pełnomocnik
19.10.2022 r.	Targi dla Seniora w Gdańsku	Gdańsk	Pełnomocnik
25.11.2022 r.	„Ozdoby bożonarodzeniowe”- warsztaty.	OK Łąg	Pełnomocnik OK Łąg

Środowiskowy Dom Samopomocy w Czersku przygotował aktualizację „Informatora Dla Seniora”

„Czerski Senior” - 3 bloki tematyczne :

- 1) Edukacja seniora,
- 2) Zdrowie seniora,
- 3) Rekreacja seniora

Zastępca Burmistrza  
/-/ Bogumiła Ropińska

### 3. Informacja Czerskiej Gminnej Rady Seniorów.

Czerska Gminna Rada seniorów II Kadencji spotkała się 4 razy.

1. I posiedzenie, na którym wybrano nowy skład tej Rady.
  - Zapoznanie członków Rady ze Strategią Polityki Senioralnej w harmonogramie działań na rok 2022.
  - Zapoznanie członków Rady z ofertą usług skierowanych do seniorów oraz ofertą Czerskiego Seniora.
  - Omówienie współpracy z Organizacjami pozarządowymi, grupami formalnymi i nieformalnymi oraz dyskusja na temat potrzeb seniorów oraz form dotarcia do większej liczby osób w wieku senioralnym.
2. Spotkanie Przewodniczącej CzGRS z Sołtysami z Gminy Czersk w sprawie założenia klubów seniora w ich miejscowościach.
3. Wspólnie z Panią Jolantą Lipską Pełnomocnikiem Burmistrza ds. Osób Niepełnosprawnych i Polityki Senioralnej wydanie Informatora dla Seniora, który rozdano podczas Gminnego Dnia Seniora.

W informatorze było wiele potrzebnych informacji dotyczących ważnych wydarzeń, potrzebnych telefonów, dostępu do usług opiekuńczych, czy innych udogodnień dla seniorów.
4. Wyznaczenie dyżurów członków CzGRS w budynku Urzędu Miejskiego w Czersku dla seniorów.
5. Spotkanie z członkami Młodzieżowej Rady w sprawie współpracy.
6. Wyjazdy członków CzGRS do Gdańska i Chojnic na konferencje dotyczące spraw polityki senioralnej i pozyskiwania środków na działania dla seniorów. Udział członków Rady w Pikniku Seniorów w Ostrowitem oraz w Gminnym Dniu Senior.
7. Prowadzenie strony na Facebooku -Czerska Senioriada, na której ukazują się materiały dotyczące osób starszych. Jak dbać o zdrowie, o swoje bezpieczeństwo, o zachowanie radości życia i wiele innych podobnych wiadomości. Można tam zobaczyć relacje z wydarzeń imprez dla seniorów w naszej gminie czy powiecie. Są też przepisy kulinarne i receptury na ziołowe specyfiki.
8. Uroczyste spotkanie opłatkowe członków CzGRS z Wiceburmistrzem Czerska Panią Bogumiłą Ropińską.
9. Bieżąca współpraca z Zastępcą Burmistrza Czerska Panią Bogumiłą Ropińską, z pełnomocnikiem Burmistrza ds. Osób Niepełnosprawnych oraz Polityki Senioralnej Panią Jolantą Lipską oraz z Gminnym Centrum Kultury i Centrum Usług Społecznych.
10. Sformułowanie wniosków do budżetu gminy Czersk na rok 2023 dotyczących finansowania działania CzGRS. Wyjazd integracyjny z inną Radą seniorów w województwie.

Przewodnicząca Czerskiej Gminnej Rady Seniorów  
kadencja 2022-2025

/-/Teresa Kropidłowska

#### 4. Fotorelacja z realizacji Strategii w roku 2022





Gmina Czersk

24.11.  
GODZ. 11:00  
GCK w Czersku

**Malowanie węglem**  
Warsztaty z Teresą Mundą

**Czerski SENIOR**

Gmina Czersk

13.12.  
GODZ. 11:00  
GCK w Czersku

**Zeszyty Czerskie**  
Wykład Bogumny Mlewickiej

**Czerski SENIOR**

Gmina Czersk

25.03.  
GODZ. 10:00  
DK ŁĄG

**Wielkanocne warsztaty rękodzieła**

**Czerski SENIOR**

Gmina Czersk

05.04.  
GODZ. 10:00  
GCK W CZERSKU

**Ozdoby wielkanocne**  
- warsztaty rękodzielnicze

**Czerski SENIOR**

Gmina Czersk

09.06.  
GODZ. 11:00  
Odry,  
ul. Zawadzka 2

**Spotkanie integracyjne**

**Czerski SENIOR**

Gmina Czersk

10.06.  
GODZ. 11:00  
Dom Kultury  
w Rytlu

**Spotkanie integracyjne**

**Czerski SENIOR**

Gmina Czersk

18.06.  
GODZ. 11:00  
wyjazd  
do Łukowa spod  
Domu Chleba

**Spotkanie integracyjne**

**Czerski SENIOR**

Gmina Czersk

23.08.  
GODZ. 16:00  
DOM KULTURY  
W ŁĘGU

Zgłoszenia tel.:  
507 730 636

**Spotkanie integracyjne**

**Czerski SENIOR**

Gmina Czersk

24.08.  
GODZ. 11:00  
AUTOCAMPING  
OSTROWITE

Zgłoszenia tel.:  
663 729 621

**Spotkanie integracyjne**

**Czerski SENIOR**

Gmina Czersk

31.08.  
GODZ. 10:00  
Wyjazd spod  
Domu Chleba w Czersku

Zgłoszenia tel.:  
507 730 636

**Integracyjny wyjazd rowerowy do Mosnej**

**Czerski SENIOR**

Gmina Czersk

15.09.  
GODZ. 11:00  
SALA STRAŻY  
POŻARNEJ W  
CZERSKU

**Wykład**  
Urszuli Lipińskiej  
"Jak przygotować ogród do zimy"

**Czerski SENIOR**

Strategia Polityki Senioralnej Gminy Czernik do roku 2030 - harmonogram działań w 2023 roku

<b>Data i godzina</b>	<b>Wydarzenie</b>	<b>Miejsce</b>	<b>Podmiot /osoba odpowiedzialna</b>	<b>Czernik Senior „X” jeżeli dotyczy</b>
02.01.23. 14.00 – 15.00	Zajęcia ruchowe -gimnastyka dla seniorów	DK Łąg	GCK	
09.01.23. 14.00 – 15.00	Zajęcia ruchowe -gimnastyka dla seniorów	DK Łąg	GCK	
26.01.23. 17.00 – 19.00	Profilaktyka Raka Piersi i Szyjki Macicy	KGW Rytlanki Rytel	SP ZOZ	Z udziałem senierek
30.01.23. 14.00 – 15.00	Zajęcia ruchowe -gimnastyka dla seniorów	DK Łąg	GCK	
06.02.23. 17.00 – 19.00	Profilaktyka Raka Piersi, cukrzyca, słuch - badanie	UTW (Straż Pożarna)	SP ZOZ	
06.02.23. 14.00 – 15.00	Zajęcia ruchowe -gimnastyka dla seniorów	DK Łąg	GCK	
13.02.23. 14.00 – 15.00	Zajęcia ruchowe -gimnastyka dla seniorów	DK Łąg	GCK	
20.02.23. 14.00 – 15.00	Zajęcia ruchowe -gimnastyka dla seniorów	DK Łąg	GCK	
24.02.23. 10.00 – 11.00	Profilaktyka raka piersi, cukrzyca, programy profilaktyczne dla seniorów	Centrum Reaktywacji	SP ZOZ	
27.02.23. 14.00 – 15.00	Zajęcia ruchowe -gimnastyka dla seniorów	DK Łąg	GCK	
06.03.23. 14.00 – 15.00	Zajęcia ruchowe -gimnastyka dla seniorów	DK Łąg	GCK	
13.03.23. 11.00 – 12.00	Profilaktyka raka piersi, cukrzyca, programy profilaktyczne dla seniorów	Senior PLUS	SP ZOZ	
13.03.23. 14.00 – 15.00	Zajęcia ruchowe -gimnastyka dla seniorów	DK Łąg	GCK	
20.03.23. 14.00 – 15.00	Zajęcia ruchowe -gimnastyka dla seniorów	DK Łąg	GCK	

23.03.23. 18.00 – 19.30	„I TY jesteś odpowiedzialny za własne zdrowie”.	Będźmierowice	SP ZOZ	Z udziałem seniorów
27.03.23. 14.00 – 15.00	Zajęcia ruchowe -gimnastyka dla seniorów	DK Łąg	GCK	
14.03.23. 16.00 – 17.00	Zajęcia ruchowe -gimnastyka dla seniorów	DK Rytel	GCK	
12.04.23. 16.00 – 17.00	Zajęcia ruchowe -gimnastyka dla seniorów	DK Rytel	GCK	
17.04.23. 14.00 – 15.00	Zajęcia ruchowe -gimnastyka dla seniorów	DK Łąg	GCK	
24.04.23. 14.00 – 15.00	Zajęcia ruchowe -gimnastyka dla seniorów	DK Łąg	GCK	
06.05.23. 14.00 – 15.00	Zajęcia ruchowe -gimnastyka dla seniorów	DK Łąg	GCK	
11.05.23. 9.00 – 10.00	Jak prawidłowo mierzyć ciśnienie krwi i poziom glukozy. Pomiar	Centrum Reaktywacji	SP ZOZ	
15.05.23. 14.00 – 15.00	Zajęcia ruchowe -gimnastyka dla seniorów	DK Łąg	GCK	
III-IV.23.	Szkolenie z cukrzycy	Czersk 3 x 20 osób – po 5 godzin	CM GEMINI SP ZOZ	
19.05.23. 16.00 – 17.00	Zajęcia ruchowe -gimnastyka dla seniorów	DK Rytel	GCK	
22.05.23. 14.00 – 15.00	Zajęcia ruchowe -gimnastyka dla seniorów	DK Łąg	GCK	
23.05.2023. 15.00 – 16.00	„Co każdy senior wiedzieć powinien. Jak prawidłowo zmierzyć ciśnienie krwi i poziom glukozy w domu.”	Dom Kultury w Łęgu	SP ZOZ GCK	X
27.05.23. 11.00 – 14.00	Pomiary RR, p. glukozy, saturacji.	Majówka w Czersku	SP ZOZ	Uczestnicy Majówki
05.06.23. 14.00 – 15.00	Zajęcia ruchowe -gimnastyka dla seniorów	DK Łąg	GCK	
12.06.23. 14.00 – 15.00	Zajęcia ruchowe -gimnastyka dla seniorów	DK Łąg	GCK	
15.06.23r. godz.: 10:00 czwartek	Akcja integracja! (rywalizacje drużynowe dla seniorów połączone z integracją środowiska senioralnego)	Łąg	DDS+ CR ŚDS GCK	X

			<b>Koordinator: GCK</b>	
16.06.23. 16.00 – 17.00	Zajęcia ruchowe -gimnastyka dla seniorów	DK Ryteł	GCK	
Lipiec	Ognisko nad rzeką w Złym Mięsie	DK Łąg	GCK	
Poniedziałki lipca	Zajęcia ruchowe -gimnastyka dla seniorów	DK Łąg	GCK	
Piątki 07.23	Zajęcia ruchowe -gimnastyka dla seniorów	DK Ryteł	GCK	
05.07.23r. godz.:10:00 środa	Aerobik dla seniorów	Czersk (plac przy ŚDS)	ŚDS CR DDS+ <b>Koordinator: ŚDS</b>	X
Poniedziałki sierpnia	Zajęcia ruchowe -gimnastyka dla seniorów	DK Łąg	GCK	
Piątki 08.23	Zajęcia ruchowe -gimnastyka dla seniorów	DK Ryteł	GCK	
23.08.23r. godz.: 10:00 środa	Piknik seniorów w Ostrowitem – wspólne grillowanie i biesiadowanie	Ostrowite	DDS+ CR ŚDS <b>Koordinator: CR</b>	X
Poniedziałki września	Zajęcia ruchowe -gimnastyka dla seniorów	DK Łąg	GCK	
Wrzesień	Odpłatna wycieczka do kina		GCK	
Wrzesień	Narodowe Czytanie - seniorzy czytają wybraną lekturę	Biblioteka Publiczna w Czersku	GCK	
Piątki 09.23	Zajęcia ruchowe -gimnastyka dla seniorów	DK Ryteł	GCK	
27.09.23r. godz.: 10:00 środa	Potyczki kulinarne z dynią w roli głównej (warsztaty kulinarne połączone z kulinarną rywalizacją między klubami/domami/stowarzyszeniami senioralnymi oraz pogadanka z dietetykiem- do dogadania)	Ryteł	DDS+ CR ŚDS GCK <b>Koordinator: GCK</b>	X

Poniedziałki październik	Zajęcia ruchowe -gimnastyka dla seniorów	DK Łąg	GCK	
Czwartki październik	Warsztaty wokalne dla senierek z tria Jesienna Róża	DK Rytel	GCK	
Piątki 10.23	Zajęcia ruchowe -gimnastyka dla seniorów	DK Rytel	GCK	
30.10.23r. godz.: 10:00 poniedziałek	Warsztaty rękodzielnicze – przygotowywanie kompozycji nagrobnych	Czersk – sala w CR	CR ŚDS DDS+ <b>Koordinator: ŚDS</b>	X
Poniedziałki listopad	Zajęcia ruchowe -gimnastyka dla seniorów	DK Łąg	GCK	
8 listopada	Spotkanie z piosenką patriotyczną, w której uczestniczą już co roku seniorzy oraz młodzi uczestnicy warsztatów wokalnych Domu Kultury w Rytle.	DK Rytel	GCK	
Piątki 11.23	Zajęcia ruchowe -gimnastyka dla seniorów	DK Rytel	GCK	
29.11.23r. godz.: 10:00 środa	Zabawa Andrzejkowa połączona z wróżbami i konkursami	Łąg	DDS+ CR ŚDS GCK <b>Koordinator: GCK</b>	X
Poniedziałki grudzień	Zajęcia ruchowe -gimnastyka dla seniorów	DK Łąg	GCK	
Piątki 12.23	Zajęcia ruchowe -gimnastyka dla seniorów	DK Rytel	GCK	
13.12.23 r. godz.: 10:00 środa	Warsztaty bożonarodzeniowe (kartki bożonarodzeniowe, stroiki)	Łąg	DDS+ CR ŚDS	X

			GCK <b>Koordinator: GCK</b>	
IV - XI	Działalność Klubów Seniora na obszarach wiejskich; spotkania integracyjne, międzypokoleniowe, działania z zakresu promocji zdrowia; rękodzieło, spotkania z psychologiem, prawnikiem, pracownikiem socjalnym, pedagogiem, policjantem, itp.	Będźmierowice Gutowiec Łąg Kolonia Klaskawa	CUS w Czersku	
X-XI	Gala Wolontariatu, spotkanie międzypokoleniowe dla uczestników projektu, jak też zgłoszonych osób	Czersk/Fojutowo	CUS w Czersku	
I-XII	Zaopatrzenie nowych osób/ kontynuacja Teleopieki dla osób 65+ z terenu miasta i gminy Czersk	UM Czersk	CUS w Czersku	

DDS+ - Dzienny Dom Senior+

CR – Centrum Reaktywacja

ŚDS – Środowiskowy Dom Samopomocy

GCK – Gminne Centrum Kultury

CUS- Centrum Usług Społecznych

SP ZOZ – Samodzielny Publiczny Zakład Opieki Zdrowotnej

CM GEMINI – Centrum Medyczne Gemini

Zastępca Burmistrza  
/-/ Bogumiła Ropińska



## Czerska Gminna Rada Seniorów

### Uchwała Nr VI/1/2023 Czerskiej Gminnej Rady Seniorów z dnia 31.05.2023 r.

w sprawie sprawozdania z pracy rady w 2022 r.

Na podstawie § 9 ust. 1 statutu Czerskiej Gminnej Rady Seniorów stanowiącego załącznik do uchwały nr XL/448/21 Rady Miejskiej w Czersku z dnia 30 listopada 2021 r. w sprawie zmiany uchwały nr XLI/379/18 w sprawie utworzenia Czerskiej Gminnej Rady Seniorów oraz nadania jej statutu

Czerska Gminna Rada Seniorów,  
uchwała co następuje:

§ 1.

Przyjąć sprawozdanie z pracy CzGRS za rok 2022.

§ 2.

Uchwała wchodzi w życie z dniem podjęcia.

Przewodnicząca  
Czerskiej Gminnej Rady Seniorów

Teresa Krópiłowska



## Czerska Gminna Rada Seniorów

### Uchwała Nr VI/2/2023 Czerskiej Gminnej Rady Seniorów z dnia 31.05.2023 r.

w sprawie zaopiniowania sprawozdania z realizacji Strategii Polityki Senioralnej Gminy Czersk do roku 2030 w roku 2022.

Na podstawie § 9 ust. 1 statutu Czerskiej Gminnej Rady Seniorów stanowiącego załącznik do uchwały nr XL/448/21 Rady Miejskiej w Czersku z dnia 30 listopada 2021 r. w sprawie zmiany uchwały nr XLI/379/18 w sprawie utworzenia Czerskiej Gminnej Rady Seniorów oraz nadania jej statutu

**Czerska Gminna Rada Seniorów,  
uchwała co następuje:**

#### § 1.

Pozytywnie zaopiniować sprawozdanie z realizacji Strategii Polityki Senioralnej Gminy Czersk do roku 2030 w roku 2022 oraz Sprawozdanie z realizacji działań w ramach programu „Czerski Senior” w roku 2022.

#### § 2.

Uchwała wchodzi w życie z dniem podjęcia.

**Przewodnicząca  
Czerskiej Gminnej Rady Seniorów**

  
Teresa Kropidłowska



## Czerska Gminna Rada Seniorów

### Uchwała Nr V/3/2023 Czerskiej Gminnej Rady Seniorów z dnia 31.05.2023 r.

w sprawie zaopiniowania harmonogramu działań w 2023 roku w ramach Strategii Polityki Senioralnej Gminy Czersk do roku 2030

Na podstawie § 9 ust. 1 statutu Czerskiej Gminnej Rady Seniorów stanowiącego załącznik do uchwały nr XL/448/21 Rady Miejskiej w Czersku z dnia 30 listopada 2021 r. w sprawie zmiany uchwały nr XL/379/18 w sprawie utworzenia Czerskiej Gminnej Rady Seniorów oraz nadania jej statutu

**Czerska Gminna Rada Seniorów,  
uchwała co następuje:**

**§ 1.**

Pozytywnie zaopiniować harmonogram działań w 2023 roku w ramach Strategii Polityki Senioralnej Gminy Czersk do roku 2030.

**§ 2.**

Uchwała wchodzi w życie z dniem podjęcia.

**Przewodnicząca  
Czerskiej Gminnej Rady Seniorów**

  
**Teresa Kropidłowska**



Czersk, dnia 2023-06-13

WO.0057.6.2023

## SPRAWOZDANIE Z DZIAŁALNOŚCI BURMISTRZA

**W okresie od dnia 23 maja 2023 r. do dnia 13 czerwca 2023 r. wydałem 21 zarządzeń w sprawach:**

- 1) przeprowadzenia na terenie gminy Czersk konsultacji społecznych pn. „Czerski Budżet Obywatelski 2024” – 1151/23,
- 2) przyjęcia materiałów na LVII sesję Rady Miejskiej w Czersku – 1152/23,
- 3) ustanowienia służebności przesyłu – 1153/23,
- 4) przyjęcia na rzecz Gminy Czersk darowizny działki nr 922/14 położonej w Czersku, stanowiącej drogę ul. Łąkową – 1154/23,
- 5) przyjęcia na rzecz Gminy Czersk darowizny działek nr: 198/12, 198/14 i 198/16 położonych w obrębie Łąg Lipki – 1155/23,
- 6) sprzedaży lokalu mieszkalnego nr 2, położonego w Łęgu przy ul. Kościelnej 8 – 1156/23,
- 7) sprzedaży w trybie przetargowym działki oznaczonej numerem ewidencyjnym 347/4 położonej w miejscowości Wojtal – 1157/23,
- 8) sprzedaży w trybie przetargowym działki oznaczonej numerem ewidencyjnym 347/7 położonej w miejscowości Wojtal – 1158/23,
- 9) sprzedaży w trybie przetargowym działki oznaczonej numerem ewidencyjnym 348 położonej w miejscowości Wojtal – 1159/23,
- 10) zmiany planu finansowego Urzędu Miejskiego w Czersku na rok 2023 – 1160/23,
- 11) zmiany uchwały budżetowej na rok 2023, zadań z zakresu administracji rządowej oraz innych zadań zleconych Gminie Czersk ustawami na rok 2023 – 1161/23,
- 12) zmiany planu finansowego Urzędu Miejskiego w Czersku na rok 2023 – 1162/23,
- 13) zatwierdzenia sprawozdania finansowego Samodzielnego Publicznego Zakładu Opieki Zdrowotnej w Czersku za rok obrotowy 2022 – 1163/23,
- 14) zmiany zarządzenia nr 310/19 w sprawie powołania członków Zespołu Interdyscyplinarnego do spraw Przeciwdziałania Przemocy w Rodzinie – 1164/23,
- 15) konkursu „Najpiękniejszy ogród Gminy Czersk - edycja 2023” – 1165/23,
- 16) zatwierdzenia sprawozdania finansowego za rok obrotowy 2022 Gminnego Centrum Kultury w Czersku – 1166/23,
- 17) zmiany planu postępowań o udzielenie zamówień publicznych na rok 2023 – 1167/23,
- 18) sprzedaży w trybie przetargowym nieruchomości oznaczonej numerem ewidencyjnym 329/7, położonej w Klaskawie – 1168/23,
- 19) zmiany uchwały budżetowej na rok 2023 – 1169/23,
- 20) zmiany planu finansowego Urzędu Miejskiego w Czersku na rok 2023 – 1170/23,
- 21) przyjęcia materiałów na LVIII sesję Rady Miejskiej w Czersku – 1171/23.

## ODBYTE NARADY I SPOTKANIA

- 23.05.2023 r. Spotkanie z Panem Krystianem Łangowskim, Dyrektorem Zakładu Usług Komunalnych Sp. z o. o. w sprawie rozbudowy sieci wodociągowo-kanalizacyjnej w Zaporze.  
Spotkanie z księdzem proboszczem Zbigniewem Straszewskim na cmentarzu parafialnym w Czersku – ustalenie proponowanej lokalizacji dodatkowego wejścia na teren cmentarza od strony targowiska.
- 24.05.2023 r. Udział w naradzie na placach budowy: Inwestycje w kulturę.  
Spotkanie z Panem Grzegorzem Piechowskim, Wójtem Gminy Kościerzyna.
- 25.05.2023 r. Spotkanie z przedstawicielami fundacji „Pia Causa” i schroniska OTOZ Animals w Starogardzie Gdańskim w sprawie współpracy w zakresie ochrony zwierząt.
- 27.05.2023 r. Otwarcie i wręczenie nagród podczas Regat o Puchar Burmistrza Czerska – IV Memoriału Sławka Sikory w Ostrowitem.  
Udział w Majówce oraz gminnych obchodach Dnia Dziecka.
- 28.05.2023 r. Wręczenie nagród podczas Turnieju Piłki Siatkowej o Puchar Burmistrza Czerska.
- 29.05.2023 r. Wizyta w firmie DREWIN Sp. z o. o. w związku z pożarem stolarni w Łubnej.  
Udział w „Majówce” słuchaczy Uniwersytetu Trzeciego Wieku zorganizowanej w czerskiej leśniczówce.  
Posiedzenie Zgromadzenia Wspólników Zakładu Usług Komunalnych w Czersku Sp. z o. o.  
Udział w spotkaniu informacyjnym dla wnioskodawców programu regionalnego Fundusze Europejskie dla Pomorza 2021 – 2027 w Gdańsku (udział Zastępcy Burmistrza).
- 30.05.2023 r. Udział w LVII Sesji Rady Miejskiej w Czersku.
- 31.05.2023 r. Udział w Walnym Zebraniu Członków Stowarzyszenia „Pomorskie w Unii Europejskiej” w Gdańsku.  
Podpisanie umowy na budowę drogi Gotelp – Pustki dofinansowanej w ramach Programu Rozwoju Obszarów Wiejskich na lata 2014 – 2020 w Urzędzie Marszałkowskim w Gdańsku.
- 01.06.2023 r. Spotkanie z Panem Marcinem Bruskim, właścicielem firmy DREWIN Sp. z o. o.
- 03.06.2023 r. Udział w 5 edycji Borowiackiej Dychy w Ostrowitem.
- 06.06.2023 r. Udział w obchodach Pomorskiego Dnia Samorządu Terytorialnego w Gdańsku (udział Zastępcy Burmistrza).

- 07.06.2023 r.      Udział w spotkaniu z cyklu „Porozmawiajmy o funduszach” zorganizowanym przez Wojewódzki Fundusz Ochrony Środowiska i Gospodarki Wodnej w Gdańsku w sali konferencyjnej Urzędu Miejskiego w Czersku (udział Zastępcy Burmistrza).
- 12-16.06.23 r.    Udział w wizycie studyjnej w Bawarii zorganizowanej przez Lokalną Grupę Działania „Sandry Brdy” (udział Zastępcy Burmistrza).

**BURMISTRZ**  
*Przemysław Biesek-Talewski*  
**Przemysław Biesek-Talewski**