



Czersk, dnia 20.09.2022 r.

WO.0002.8.2022


Pan/Pani.....

.....

Zwołuję XLIX sesję Rady Miejskiej w Czersku, która odbędzie się w dniu **27 września 2022 r. (wtorek) o godz. 12:00** w sali Centrum Informacji Turystycznej w Czersku z następującym porządkiem obrad:

1. Otwarcie sesji i stwierdzenie quorum.
2. Przyjęcie ewentualnych zmian w porządku obrad.
3. Przyjęcie protokołów z poprzednich sesji.
4. Podjęcie uchwał w sprawie:
 - 4.1. zmiany uchwały budżetowej na rok 2022 – *projekt nr 1*,
 - 4.2. zmiany wieloletniej prognozy finansowej Gminy Czersk na lata 2022 – 2039 – *projekt nr 2*,
 - 4.3. uchwalenia miejscowego planu zagospodarowania przestrzennego terenu w rejonie ulicy Pomorskiej w Czersku – *projekt nr 3*,
 - 4.4. nadania nazw ulicom położonym w Złotowie – *projekt nr 4*,
 - 4.5. zmiany uchwały nr XLV/411/18 w sprawie określenia warunków udzielania bonifikat przy sprzedaży lokali mieszkalnych stanowiących własność Gminy Czersk – *projekt nr 5*,
 - 4.6. odstąpienia od zbycia w drodze przetargu nieruchomości i udzielenia bonifikaty od ceny sprzedaży nieruchomości na cele mieszkaniowe, na rzecz spółki pod nazwą Społeczna Inicjatywa Mieszkaniowa „KZN – Pomorze” Sp. z o.o. – *projekt nr 6*,
 - 4.7. zmiany uchwały nr XII/145/19 w sprawie określenia przystanków komunikacyjnych oraz warunków i zasad korzystania z przystanków – *projekt nr 7*,
 - 4.8. zaliczenia dróg do kategorii dróg gminnych – *projekt nr 8*,
 - 4.9. pozbawienia dotychczasowej kategorii drogi gminnej – *projekt nr 9*,
 - 4.10. ustalenia dopłat do grup taryfowych – *projekt nr 10*,
 - 4.11. oceny sytuacji ekonomiczno-finansowej Samodzielnego Publicznego Zakładu Opieki Zdrowotnej w Czersku – *projekt nr 11*,
 - 4.12. zmiany uchwały nr XXX/367/21 w sprawie Regulaminu określającego wysokość oraz warunki przyznawania dodatków do wynagrodzeń oraz nagród dla nauczycieli – *projekt nr 12*,
 - 4.13. zmiany uchwały nr XXIV/266/20 w sprawie utworzenia i nadania statutu Centrum Usług Społecznych w Czersku – *projekt nr 13*,
 - 4.14. rozpatrzenia skargi na Centrum Usług Społecznych w Czersku – *projekt nr 14*.
5. Informacja o wykonaniu budżetu za I półrocze 2022 r.
6. Informacja o kształtowaniu się wieloletniej prognozy finansowej w 2022 r.
7. Informacja o funkcjonowaniu oświaty w Gminie Czersk.
8. Sprawozdanie z pracy Burmistrza.
9. Sprawy bieżące, wolne wnioski i informacje.
10. Zakończenie sesji.

Przewodniczący Rady


Krzysztof Przytarski



Projekt nr 1

UCHWAŁA Nr XLIX/.../22

RADY MIEJSKIEJ W CZERSKU

z dnia 27 września 2022 r.

w sprawie zmiany uchwały budżetowej na rok 2022

Na podstawie art. 18 ust. 2 pkt 4 i 9 lit. i ustawy z dnia 8 marca 1990 r. o samorządzie gminnym (t. j. – Dz. U. z 2022 r., poz. 559 ze zm.), art. 211 ust. 1, 2, 3 i 4, art. 212 ust. 1, art. 222 ust. 4, art. 235 ust. 1, 2 i ust. 3 pkt 1, art. 236 ust. 1 i ust. 4 pkt 1 ustawy z dnia 27 sierpnia 2009 r. o finansach publicznych (t. j. – Dz. U. z 2022 r., poz. 1634 ze zm.)

Rada Miejska uchwala, co następuje:

§ 1.

W uchwale nr XLI/463/21 Rady Miejskiej w Czersku w sprawie uchwalenia budżetu Gminy Czersk na rok 2022 zmienionej:

- zarządzeniem nr 825/22 Burmistrza Czerska z dnia 10 stycznia 2022 roku,
- uchwałą nr XLII/474/22 Rady Miejskiej w Czersku z dnia 25 stycznia 2022 roku,
- zarządzeniem nr 855/22 Burmistrza Czerska z dnia 28 stycznia 2022 roku,
- zarządzeniem nr 862/22 Burmistrza Czerska z dnia 11 lutego 2022 roku,
- zarządzeniem nr 868/22 Burmistrza Czerska z dnia 28 lutego 2022 roku,
- zarządzeniem nr 875/22 Burmistrza Czerska z dnia 15 marca 2022 roku,
- uchwałą nr XLIV/500/22 Rady Miejskiej w Czersku z dnia 29 marca 2022 roku,
- zarządzeniem nr 895/22 Burmistrza Czerska z dnia 30 marca 2022 roku,
- uchwałą nr XLV/517/22 Rady Miejskiej w Czersku z dnia 26 kwietnia 2022 roku,
- zarządzeniem nr 905/22 Burmistrza Czerska z dnia 27 kwietnia 2022 roku,
- uchwałą nr XLVI/528/22 Rady Miejskiej w Czersku z dnia 31 maja 2022 roku,
- zarządzeniem nr 926/22 Burmistrza Czerska z dnia 31 maja 2022 roku,
- zarządzeniem nr 938/22 Burmistrza Czerska z dnia 10 czerwca 2022 roku,
- uchwałą nr XLVII/540/22 Rady Miejskiej w Czersku z dnia 28 czerwca 2022 roku,
- zarządzeniem nr 948/22 Burmistrza Czerska z dnia 29 czerwca 2022 roku,
- zarządzeniem nr 952/22 Burmistrza Czerska z dnia 1 lipca 2022 roku,
- zarządzeniem nr 957/22 Burmistrza Czerska z dnia 18 lipca 2022 roku,
- uchwałą nr XLVIII/552/22 Rady Miejskiej w Czersku z dnia 2 sierpnia 2022 roku,
- zarządzeniem nr 968/22 Burmistrza Czerska z dnia 3 sierpnia 2022 roku,
- zarządzeniem nr 981/22 Burmistrza Czerska z dnia 30 sierpnia 2022 roku,
- zarządzeniem nr 988/22 Burmistrza Czerska z dnia 15 września 2022 roku

wprowadza się następujące zmiany:

- 1) w § 1 kwotę dochodów budżetu 139.901.053 zł zastępuje się kwotą 136.362.160 zł, zgodnie z załącznikiem nr 1 do uchwały, w tym:
 - a) kwotę dochodów bieżących 111.093.634 zł zastępuje się kwotą 111.791.134 zł,

- b) kwotę dochodów majątkowych 28.807.419 zł zastępuje się kwotą 24.571.026 zł,
- 2) w § 2 ust. 1 kwotę wydatków budżetu 158.050.581 zł zastępuje się kwotą 154.511.688 zł, zgodnie z załącznikiem nr 2 do uchwały, w tym:
 - a) kwotę wydatków bieżących 110.880.439 zł zastępuje się kwotą 111.673.571 zł,
 - b) kwotę wydatków majątkowych 47.170.142 zł zastępuje się kwotą 42.838.117 zł,
- 3) załącznik nr 3 zastępuje się załącznikiem nr 3 do uchwały,
- 4) załącznik nr 4 zastępuje się załącznikiem nr 4 do uchwały,
- 5) w § 4 ust. 2 kwotę rezerw celowych w wysokości 1.344.625 zł zastępuje się kwotą 1.170.863 zł, w tym rezerwę celową na inwestycje w kwocie 453.114 zł zastępuje się kwotą 279.352 zł,

§ 2.

Wykonanie uchwały powierza się Burmistrzowi.

§ 3.

Uchwała wchodzi w życie z dniem podjęcia i podlega ogłoszeniu na tablicy ogłoszeń oraz w Biuletynie Informacji Publicznej.

Wnoszący:
Burmistrz

Przemysław Biesek-Talewski

Przewodniczący Rady

Krzysztof Przytarski

UZASADNIENIE

Załącznik nr 1 Dochody

Dochody zwiększa się o kwotę 905.359 zł z tytułu:

- 1) dofinansowania od Marszałka Województwa Pomorskiego na zakup sprzętu ratowniczo-gaśniczego dla jednostek OSP o kwotę 5.100 zł,
- 2) dotacji pochodzącej z rezerwy celowej budżetu państwa przeznaczonej na zwrot części wydatków wykonanych w ramach funduszu sołeckiego w 2020 roku o kwotę 117.740 zł,
- 3) wpływów z różnych dochodów w ZOF w Czersku o kwotę 4.588 zł,
- 4) wpływów z różnych dochodów w Szkole Podstawowej nr 1 w Czersku o kwotę 83.820 zł,
- 5) wpływów z różnych dochodów w Szkole Podstawowej w Gotelciu o kwotę 2.020 zł,
- 6) wpływów z najmu i dzierżawy w Administracji Zasobów Komunalnych w Czersku o kwotę 2.700 zł,
- 7) rezerwy części oświatowej subwencji ogólnej, w związku z realizacją zadania związanego z zatrudnieniem nauczycieli pedagogów, pedagogów specjalnych, psychologów, logopedów lub terapeutów pedagogicznych od dnia 1 września 2022 roku, o kwotę 169.162 zł,
- 8) rezerwy części oświatowej subwencji ogólnej w związku ze zmianami w zakresie średniego wynagrodzenia dotychczasowych nauczycieli stażystów i nauczycieli kontraktowych od dnia 1 września 2022 roku, o kwotę 77.674 zł,
- 9) opłat za wydawanie zezwoleń na sprzedaż napojów alkoholowych w obrocie hurtowym o kwotę 162.855 zł,
- 10) odsetek od środków na rachunku o kwotę 136.000 zł,
- 11) kary umownej za niedotrzymanie terminu realizacji umowy (budowa kanalizacji deszczowej w Rytle) o kwotę 81.000 zł,
- 12) wpływów z podatku od środków transportowych (osoby fizyczne) o kwotę 60.000 zł,
- 13) darowizny z Nadleśnictw Czersk, Trzebciny i Brodnica (po 900 zł) na akcję „Jedno dziecko, jedno drzewo” o kwotę 2.700 zł.

Dochody zmniejsza się o kwotę 4.444.252 zł z tytułu:

- 1) dofinansowania w ramach PROW na przedsięwzięcie „Budowa drogi Gotelp – Pustki” o kwotę 1.362.414 zł,
- 2) dofinansowania w ramach RPO WP na przedsięwzięcie „Świadczenie usług door-to-door” o kwotę 29.072 zł,
- 3) dofinansowania w ramach RPO WP na przedsięwzięcie „Pomorskie szlaki kajakowe – z nurtem Wdy” o kwotę 69.757 zł,
- 4) dofinansowania z Rządowego Funduszu Polski Ład: PIS, na przedsięwzięcie „Przebudowa ulic w Czersku (Ogrodowa, część ulicy Pomorskiej, część ulicy Podleśnej, rejon skrzyżowania ul. Browarowej i Alei 1000-lecia), o kwotę 66.009 zł,
- 5) wpływów z podatku leśnego (osoby prawne) o kwotę 67.000 zł,
- 6) wpływów z podatku VAT o kwotę 50.000 zł,
- 7) przedsięwzięcia „Budowa Przedszkola w Łęgu” (RFPL:PIS) – (częściowo sfinansowany z RFIL – 1.200.000 zł) o kwotę 2.800.000 zł.

Ponadto dokonuje się przesunięć planu finansowego dochodów i wydatków na odpowiednie podziałki klasyfikacji budżetowej w UM w Czersku.

Załącznik nr 2 Wydatki

Dział 400 Wytwarzanie i zaopatrywanie w energię elektryczną, gaz i wodę

1. Zaopatrywanie w c.o. i c.w.u. – (-) 44.800

Dział 600 Transport i łączność

1. Budowa drogi Gotelp – Pustki – (-)1.362.414
(pozostaje wkład własny).

Dział 700 Gospodarka mieszkaniowa

1. Wydatki związane z funkcjonowaniem AZK – przesunięcie między grupami.
2. Modernizacja budynku administracyjnego przy ul. Tucholskiej (AZK). – 16.800
3. Zarząd Wspólnot Mieszkaniowych (AZK). – 2.700
4. Rewitalizacja części miasta Czersk (RPO) – przesunięcie między paragrafami.

Dział 750 Administracja publiczna

1. Koszty utrzymania ZOF w Czersku. – 4.588

Dział 754 Bezpieczeństwo publiczne i ochrona przeciwpożarowa

1. Zakup sprzętu ratowniczo-gaśniczego dla jednostek OSP: – 5.100
1) OSP Czersk – 1.800 zł,
2) OSP Będźmierowice – 300 zł,
3) OSP Malachin – 300 zł,
4) OSP Odry – 900 zł,
5) OSP Stare Prusy – 300 zł,
6) OSP Złe Mięso – 600 zł,
7) OSP Wieck – 300 zł,
8) OSP Krzyż – 300 zł,
9) OSP Mokre – 300 zł.

Dział 757 Obsługa długu

1. Odsetki od kredytów. – 400.000

Dział 758 Różne rozliczenia

1. Rezerwa celowa na inwestycje. – (-) 173.762

Dział 801 Oświata i wychowanie

1. Koszty utrzymania placówek oświatowych: – 85.840
1) ZOF Czersk – dowożenie uczniów do szkół – przesunięcia między grupami wydatków,
2) Szkoła Podstawowa nr 1 w Czersku – 83.820 zł,
3) Szkoła Podstawowa w Gotelciu – 2.020 zł.
2. Koszty utrzymania placówek oświatowych – wynagrodzenia – 143.500
1) Szkoła Podstawowa nr 1 w Czersku – 104,000 zł,
2) Szkoła Podstawowa nr 2 w Czersku – 33.500 zł,
3) Szkoła Podstawowa w Gotelciu – 6,000 zł.
3. Budowa Przedszkola w Łęgu (RFPL:PIS): – (-) 2.797.000
(częściowo sfinansowany z RFIL – 1.200.000 zł).

Dział 851 Ochrona zdrowia

1. Przeciwdziałanie alkoholizmowi (CUS). – 162.855

Dział 900 Gospodarka komunalna i ochrona środowiska

1. Budowa punktów świetlnych – fundusz sołecki (Sołectwo Złotowo). – (-) 2.649

2. Zakup tablicy ogłoszeniowej dla Sołectwa Złotowo – fundusz sołecki. – (-) 900

3. Budowa linii oświetlenia ulicznego. – (-)13.000

4. Utrzymanie zieleni (AZK). – 20.000

5. Zakup drzewek na akcję „Jedno dziecko, jedno drzewo”. – 2.700

Dział 921 Kultura i ochrona dziedzictwa narodowego

1. Współorganizowanie imprez kulturalnych – fundusz sołecki (Sołectwo Złotowo). – 3.549
(zakup sprzętu nagłaśniającego)

Dział 926 Kultura fizyczna i sport

1. Koszty utrzymania boisk (AZK). – 8.000

Załącznik nr 3**Plan wydatków majątkowych w 2022 roku**

Zmniejszono plan wydatków majątkowych o kwotę 4.332.025 zł.

Załącznik nr 4**Plan wydatków na programy i projekty realizowane z udziałem środków pochodzących z Unii Europejskiej**

Zmniejszono plan wydatków majątkowych o kwotę 1.362.414 zł.

Dochody załącznik nr 1 do uchwały nr XLIX/554/22 Rady Miejskiej w Czersku z dnia 27 września 2022 roku

w złotych

| Dział | Rozdział | § | Nazwa | Plan przed zmianą | Zmniejszenie | Zwiększenie | Plan po zmianach (5+6+7) |
|----------------|----------|------|---|-------------------|--------------|-------------|-----------------------------|
| 1 | 2 | 3 | 4 | 5 | 6 | 7 | 8 |
| bieżące | | | | | | | |
| 010 | | | Rolnictwo i łowiectwo | 888 424,00 | -194 000,00 | 0,00 | 694 424,00 |
| | | | w tym z tytułu dotacji i środków na finansowanie wydatków na realizację zadań finansowanych z udziałem środków, o których mowa w art. 5 ust. 1 pkt 2 i 3 | 0,00 | 0,00 | 0,00 | 0,00 |
| | 01044 | | Infrastruktura sanitacyjna wsi | 250 000,00 | -194 000,00 | 0,00 | 56 000,00 |
| | | | w tym z tytułu dotacji i środków na finansowanie wydatków na realizację zadań finansowanych z udziałem środków, o których mowa w art. 5 ust. 1 pkt 2 i 3 | 0,00 | 0,00 | 0,00 | 0,00 |
| | | 0940 | Wpływy z rozliczeń/zwrotów z lat ubiegłych | 250 000,00 | -194 000,00 | 0,00 | 56 000,00 |
| 600 | | | Transport i łączność | 732 491,00 | 0,00 | 225 000,00 | 957 491,00 |
| | | | w tym z tytułu dotacji i środków na finansowanie wydatków na realizację zadań finansowanych z udziałem środków, o których mowa w art. 5 ust. 1 pkt 2 i 3 | 0,00 | 0,00 | 0,00 | 0,00 |
| | 60016 | | Drogi publiczne gminne | 398 856,00 | 0,00 | 225 000,00 | 623 856,00 |
| | | | w tym z tytułu dotacji i środków na finansowanie wydatków na realizację zadań finansowanych z udziałem środków, o których mowa w art. 5 ust. 1 pkt 2 i 3 | 0,00 | 0,00 | 0,00 | 0,00 |
| | | 0940 | Wpływy z rozliczeń/zwrotów z lat ubiegłych | 98 856,00 | 0,00 | 144 000,00 | 242 856,00 |
| | | 0950 | Wpływy z tytułu kar i odszkodowań wynikających z umów | 0,00 | 0,00 | 81 000,00 | 81 000,00 |
| 700 | | | Gospodarka mieszkaniowa | 1 613 480,00 | 0,00 | 2 700,00 | 1 616 180,00 |
| | | | w tym z tytułu dotacji i środków na finansowanie wydatków na realizację zadań finansowanych z udziałem środków, o których mowa w art. 5 ust. 1 pkt 2 i 3 | 72 780,00 | 0,00 | 0,00 | 72 780,00 |
| | 70007 | | Gospodarowanie mieszkaniowym zasobem gminy | 1 151 100,00 | 0,00 | 2 700,00 | 1 153 800,00 |
| | | | w tym z tytułu dotacji i środków na finansowanie wydatków na realizację zadań finansowanych z udziałem środków, o których mowa w art. 5 ust. 1 pkt 2 i 3 | 0,00 | 0,00 | 0,00 | 0,00 |
| | | 0750 | Wpływy z najmu i dzierżawy składników majątkowych Skarbu Państwa, jednostek samorządu terytorialnego lub innych jednostek zaliczanych do sektora finansów publicznych oraz innych umów o podobnym charakterze | 1 126 700,00 | 0,00 | 2 700,00 | 1 129 400,00 |
| 750 | | | Administracja publiczna | 749 834,00 | 0,00 | 4 588,00 | 754 422,00 |

| | | | | | | | |
|-----|-------|------|---|---------------|------------|------------|---------------|
| | | | w tym z tytułu dotacji i środków na finansowanie wydatków na realizację zadań finansowanych z udziałem środków, o których mowa w art. 5 ust. 1 pkt 2 i 3 | 501 661,00 | 0,00 | 0,00 | 501 661,00 |
| | 75085 | | Wspólna obsługa jednostek samorządu terytorialnego | 0,00 | 0,00 | 4 588,00 | 4 588,00 |
| | | | w tym z tytułu dotacji i środków na finansowanie wydatków na realizację zadań finansowanych z udziałem środków, o których mowa w art. 5 ust. 1 pkt 2 i 3 | 0,00 | 0,00 | 0,00 | 0,00 |
| | | 0970 | Wpływy z różnych dochodów | 0,00 | 0,00 | 4 588,00 | 4 588,00 |
| 754 | | | Bezpieczeństwo publiczne i ochrona przeciwpożarowa | 0,00 | 0,00 | 5 100,00 | 5 100,00 |
| | | | w tym z tytułu dotacji i środków na finansowanie wydatków na realizację zadań finansowanych z udziałem środków, o których mowa w art. 5 ust. 1 pkt 2 i 3 | 0,00 | 0,00 | 0,00 | 0,00 |
| | 75412 | | Ochotnicze straże pożarne | 0,00 | 0,00 | 5 100,00 | 5 100,00 |
| | | | w tym z tytułu dotacji i środków na finansowanie wydatków na realizację zadań finansowanych z udziałem środków, o których mowa w art. 5 ust. 1 pkt 2 i 3 | 0,00 | 0,00 | 0,00 | 0,00 |
| | | 2710 | Dotacja celowa otrzymana z tytułu pomocy finansowej udzielanej między jednostkami samorządu terytorialnego na dofinansowanie własnych zadań bieżących | 0,00 | 0,00 | 5 100,00 | 5 100,00 |
| 756 | | | Dochody od osób prawnych, od osób fizycznych i od innych jednostek nieposiadających osobowości prawnej oraz wydatki związane z ich poborem | 26 627 642,00 | -67 000,00 | 222 855,00 | 26 783 497,00 |
| | | | w tym z tytułu dotacji i środków na finansowanie wydatków na realizację zadań finansowanych z udziałem środków, o których mowa w art. 5 ust. 1 pkt 2 i 3 | 0,00 | 0,00 | 0,00 | 0,00 |
| | 75615 | | Wpływy z podatku rolnego, podatku leśnego, podatku od czynności cywilnoprawnych, podatków i opłat lokalnych od osób prawnych i innych jednostek organizacyjnych | 4 674 800,00 | -67 000,00 | 0,00 | 4 607 800,00 |
| | | | w tym z tytułu dotacji i środków na finansowanie wydatków na realizację zadań finansowanych z udziałem środków, o których mowa w art. 5 ust. 1 pkt 2 i 3 | 0,00 | 0,00 | 0,00 | 0,00 |
| | | 0330 | Wpływy z podatku leśnego | 745 000,00 | -67 000,00 | 0,00 | 678 000,00 |
| | 75616 | | Wpływy z podatku rolnego, podatku leśnego, podatku od spadków i darowizn, podatku od czynności cywilnoprawnych oraz podatków i opłat lokalnych od osób fizycznych | 6 452 000,00 | 0,00 | 60 000,00 | 6 512 000,00 |
| | | | w tym z tytułu dotacji i środków na finansowanie wydatków na realizację zadań finansowanych z udziałem środków, o których mowa w art. 5 ust. 1 pkt 2 i 3 | 0,00 | 0,00 | 0,00 | 0,00 |
| | | 0340 | Wpływy z podatku od środków transportowych | 440 000,00 | 0,00 | 60 000,00 | 500 000,00 |
| | 75618 | | Wpływy z innych opłat stanowiących dochody jednostek samorządu terytorialnego na podstawie ustaw | 610 000,00 | 0,00 | 162 855,00 | 772 855,00 |
| | | | w tym z tytułu dotacji i środków na finansowanie wydatków na realizację zadań finansowanych z udziałem środków, o których mowa w art. 5 ust. 1 pkt 2 i 3 | 0,00 | 0,00 | 0,00 | 0,00 |
| | | 0270 | Wpływy z części opłaty za zezwolenie na sprzedaż napojów alkoholowych w obrocie hurtowym | 0,00 | 0,00 | 162 855,00 | 162 855,00 |
| 758 | | | Różne rozliczenia | 34 000 085,00 | 0,00 | 438 789,00 | 34 438 874,00 |
| | | | w tym z tytułu dotacji i środków na finansowanie wydatków na realizację zadań finansowanych z udziałem środków, o których mowa w art. 5 ust. 1 pkt 2 i 3 | 0,00 | 0,00 | 0,00 | 0,00 |

| | | | | | | | |
|-----|-------|------|---|---------------|------------|------------|---------------|
| | 75801 | | Część oświatowa subwencji ogólnej dla jednostek samorządu terytorialnego | 18 144 285,00 | 0,00 | 246 836,00 | 18 391 121,00 |
| | | | w tym z tytułu dotacji i środków na finansowanie wydatków na realizację zadań finansowanych z udziałem środków, o których mowa w art. 5 ust. 1 pkt 2 i 3 | 0,00 | 0,00 | 0,00 | 0,00 |
| | | 2920 | Subwencje ogólne z budżetu państwa | 18 144 285,00 | 0,00 | 246 836,00 | 18 391 121,00 |
| | 75814 | | Różne rozliczenia finansowe | 676 267,00 | 0,00 | 191 953,00 | 868 220,00 |
| | | | w tym z tytułu dotacji i środków na finansowanie wydatków na realizację zadań finansowanych z udziałem środków, o których mowa w art. 5 ust. 1 pkt 2 i 3 | 0,00 | 0,00 | 0,00 | 0,00 |
| | | 0920 | Wpływy z pozostałych odsetek | 250 000,00 | 0,00 | 136 000,00 | 386 000,00 |
| | | 2030 | Dotacja celowa otrzymana z budżetu państwa na realizację własnych zadań bieżących gmin (związków gmin, związków powiatowo-gminnych) | 0,00 | 0,00 | 55 953,00 | 55 953,00 |
| 801 | | | Oświata i wychowanie | 3 958 093,00 | 0,00 | 85 840,00 | 4 043 933,00 |
| | | | w tym z tytułu dotacji i środków na finansowanie wydatków na realizację zadań finansowanych z udziałem środków, o których mowa w art. 5 ust. 1 pkt 2 i 3 | 1 439 580,00 | 0,00 | 0,00 | 1 439 580,00 |
| | 80101 | | Szkoły podstawowe | 278 858,00 | 0,00 | 5 840,00 | 284 698,00 |
| | | | w tym z tytułu dotacji i środków na finansowanie wydatków na realizację zadań finansowanych z udziałem środków, o których mowa w art. 5 ust. 1 pkt 2 i 3 | 147 436,00 | 0,00 | 0,00 | 147 436,00 |
| | | 0690 | Wpływy z różnych opłat | 0,00 | 0,00 | 220,00 | 220,00 |
| | | 0750 | Wpływy z najmu i dzierżawy składników majątkowych Skarbu Państwa, jednostek samorządu terytorialnego lub innych jednostek zaliczanych do sektora finansów publicznych oraz innych umów o podobnym charakterze | 103 312,00 | 0,00 | 2 100,00 | 105 412,00 |
| | | 0950 | Wpływy z tytułu kar i odszkodowań wynikających z umów | 0,00 | 0,00 | 1 700,00 | 1 700,00 |
| | | 0970 | Wpływy z różnych dochodów | 0,00 | 0,00 | 1 820,00 | 1 820,00 |
| | 80103 | | Oddziały przedszkolne w szkołach podstawowych | 250 564,00 | 0,00 | 25 000,00 | 275 564,00 |
| | | | w tym z tytułu dotacji i środków na finansowanie wydatków na realizację zadań finansowanych z udziałem środków, o których mowa w art. 5 ust. 1 pkt 2 i 3 | 0,00 | 0,00 | 0,00 | 0,00 |
| | | 0670 | Wpływy z opłat za korzystanie z wyżywienia w jednostkach realizujących zadania z zakresu wychowania przedszkolnego | 92 500,00 | 0,00 | 25 000,00 | 117 500,00 |
| | 80148 | | Stołówki szkolne i przedszkolne | 600 898,00 | 0,00 | 55 000,00 | 655 898,00 |
| | | | w tym z tytułu dotacji i środków na finansowanie wydatków na realizację zadań finansowanych z udziałem środków, o których mowa w art. 5 ust. 1 pkt 2 i 3 | 0,00 | 0,00 | 0,00 | 0,00 |
| | | 0830 | Wpływy z usług | 520 898,00 | 0,00 | 55 000,00 | 575 898,00 |
| 852 | | | Pomoc społeczna | 6 896 530,00 | -40 000,00 | 40 000,00 | 6 896 530,00 |
| | | | w tym z tytułu dotacji i środków na finansowanie wydatków na realizację zadań finansowanych z udziałem środków, o których mowa w art. 5 ust. 1 pkt 2 i 3 | 0,00 | 0,00 | 0,00 | 0,00 |
| | 85295 | | Pozostała działalność | 3 261 962,00 | -40 000,00 | 40 000,00 | 3 261 962,00 |

| | | | | | | | |
|-----|-------|------|---|---------------|------------|-----------|---------------|
| | | | w tym z tytułu dotacji i środków na finansowanie wydatków na realizację zadań finansowanych z udziałem środków, o których mowa w art. 5 ust. 1 pkt 2 i 3 | 0,00 | 0,00 | 0,00 | 0,00 |
| | | 0720 | Wpływy z otrzymanych darowizn i ofiar w postaci pieniężnej na realizację zadań na rzecz pomocy Ukrainie | 0,00 | 0,00 | 40 000,00 | 40 000,00 |
| | | 0960 | Wpływy z otrzymanych spadków, zapisów i darowizn w postaci pieniężnej | 40 000,00 | -40 000,00 | 0,00 | 0,00 |
| 853 | | | Pozostałe zadania w zakresie polityki społecznej | 1 205 224,00 | -29 072,00 | 0,00 | 1 176 152,00 |
| | | | w tym z tytułu dotacji i środków na finansowanie wydatków na realizację zadań finansowanych z udziałem środków, o których mowa w art. 5 ust. 1 pkt 2 i 3 | 1 091 192,00 | -29 072,00 | 0,00 | 1 062 120,00 |
| | 85395 | | Pozostała działalność | 1 205 224,00 | -29 072,00 | 0,00 | 1 176 152,00 |
| | | | w tym z tytułu dotacji i środków na finansowanie wydatków na realizację zadań finansowanych z udziałem środków, o których mowa w art. 5 ust. 1 pkt 2 i 3 | 1 091 192,00 | -29 072,00 | 0,00 | 1 062 120,00 |
| | | 2057 | Dotacja celowa w ramach programów finansowanych z udziałem środków europejskich oraz środków, o których mowa w art. 5 ust. 3 pkt 5 lit. a i b ustawy, lub płatności w ramach budżetu środków europejskich, realizowanych przez jednostki samorządu terytorialnego | 997 599,00 | -24 352,00 | 0,00 | 973 247,00 |
| | | 2059 | Dotacja celowa w ramach programów finansowanych z udziałem środków europejskich oraz środków, o których mowa w art. 5 ust. 3 pkt 5 lit. a i b ustawy, lub płatności w ramach budżetu środków europejskich, realizowanych przez jednostki samorządu terytorialnego | 93 593,00 | -4 720,00 | 0,00 | 88 873,00 |
| 855 | | | Rodzina | 28 594 627,00 | -51 493,00 | 51 493,00 | 28 594 627,00 |
| | | | w tym z tytułu dotacji i środków na finansowanie wydatków na realizację zadań finansowanych z udziałem środków, o których mowa w art. 5 ust. 1 pkt 2 i 3 | 1 366 472,00 | 0,00 | 0,00 | 1 366 472,00 |
| | 85516 | | System opieki nad dziećmi w wieku do lat 3 | 1 438 472,00 | -51 493,00 | 51 493,00 | 1 438 472,00 |
| | | | w tym z tytułu dotacji i środków na finansowanie wydatków na realizację zadań finansowanych z udziałem środków, o których mowa w art. 5 ust. 1 pkt 2 i 3 | 1 366 472,00 | 0,00 | 0,00 | 1 366 472,00 |
| | | 0660 | Wpływy z opłat za korzystanie z wychowania przedszkolnego | 36 000,00 | -23 400,00 | 0,00 | 12 600,00 |
| | | 0670 | Wpływy z opłat za korzystanie z wyżywienia w jednostkach realizujących zadania z zakresu wychowania przedszkolnego | 36 000,00 | -28 093,00 | 0,00 | 7 907,00 |
| | | 0970 | Wpływy z różnych dochodów | 0,00 | 0,00 | 51 493,00 | 51 493,00 |
| 900 | | | Gospodarka komunalna i ochrona środowiska | 5 134 925,00 | 0,00 | 2 700,00 | 5 137 625,00 |
| | | | w tym z tytułu dotacji i środków na finansowanie wydatków na realizację zadań finansowanych z udziałem środków, o których mowa w art. 5 ust. 1 pkt 2 i 3 | 0,00 | 0,00 | 0,00 | 0,00 |
| | 90095 | | Pozostała działalność | 2 200,00 | 0,00 | 2 700,00 | 4 900,00 |
| | | | w tym z tytułu dotacji i środków na finansowanie wydatków na realizację zadań finansowanych z udziałem środków, o których mowa w art. 5 ust. 1 pkt 2 i 3 | 0,00 | 0,00 | 0,00 | 0,00 |
| | | 0960 | Wpływy z otrzymanych spadków, zapisów i darowizn w postaci pieniężnej | 0,00 | 0,00 | 2 700,00 | 2 700,00 |

| | | | | | |
|--|--|-----------------------|--------------------|---------------------|-----------------------|
| | bieżące razem: | 111 093 634,00 | -381 565,00 | 1 079 065,00 | 111 791 134,00 |
| | w tym z tytułu dotacji i środków na finansowanie wydatków na realizację zadań finansowanych z udziałem środków, o których mowa w art. 5 ust. 1 pkt 2 i 3 | 4 471 685,00 | -29 072,00 | 0,00 | 4 442 613,00 |

| majątkowe | | | | | | | |
|-----------|-------|------|---|--------------|---------------|--------------|--------------|
| 600 | | | Transport i łączność | 7 659 220,00 | -4 562 414,00 | 3 133 991,00 | 6 230 797,00 |
| | | | w tym z tytułu dotacji i środków na finansowanie wydatków na realizację zadań finansowanych z udziałem środków, o których mowa w art. 5 ust. 1 pkt 2 i 3 | 1 362 414,00 | -1 362 414,00 | 0,00 | 0,00 |
| | 60016 | | Drogi publiczne gminne | 7 659 220,00 | -4 562 414,00 | 3 133 991,00 | 6 230 797,00 |
| | | | w tym z tytułu dotacji i środków na finansowanie wydatków na realizację zadań finansowanych z udziałem środków, o których mowa w art. 5 ust. 1 pkt 2 i 3 | 1 362 414,00 | -1 362 414,00 | 0,00 | 0,00 |
| | | 6090 | Środki z Funduszu Przeciwdziałania COVID-19 na finansowanie lub dofinansowanie kosztów realizacji inwestycji i zakupów inwestycyjnych związanych z przeciwdziałaniem COVID-19 | 3 200 000,00 | -3 200 000,00 | 0,00 | 0,00 |
| | | 6257 | Dotacja celowa w ramach programów finansowych z udziałem środków europejskich oraz środków, o których mowa w art. 5 ust. 3 pkt 5 lit. a i b ustawy, lub płatności w ramach budżetu środków europejskich, realizowanych przez jednostki samorządu terytorialnego | 1 362 414,00 | -1 362 414,00 | 0,00 | 0,00 |
| | | 6370 | Środki otrzymane z Rządowego Funduszu Polski Ład: Program Inwestycji Strategicznych na realizację zadań inwestycyjnych | 0,00 | 0,00 | 3 133 991,00 | 3 133 991,00 |
| 630 | | | Turystyka | 338 003,00 | -69 757,00 | 0,00 | 268 246,00 |
| | | | w tym z tytułu dotacji i środków na finansowanie wydatków na realizację zadań finansowanych z udziałem środków, o których mowa w art. 5 ust. 1 pkt 2 i 3 | 128 275,00 | -69 757,00 | 0,00 | 58 518,00 |
| | 63095 | | Pozostała działalność | 338 003,00 | -69 757,00 | 0,00 | 268 246,00 |
| | | | w tym z tytułu dotacji i środków na finansowanie wydatków na realizację zadań finansowanych z udziałem środków, o których mowa w art. 5 ust. 1 pkt 2 i 3 | 128 275,00 | -69 757,00 | 0,00 | 58 518,00 |
| | | 6257 | Dotacja celowa w ramach programów finansowych z udziałem środków europejskich oraz środków, o których mowa w art. 5 ust. 3 pkt 5 lit. a i b ustawy, lub płatności w ramach budżetu środków europejskich, realizowanych przez jednostki samorządu terytorialnego | 128 275,00 | -69 757,00 | 0,00 | 58 518,00 |
| 758 | | | Różne rozliczenia | 0,00 | 0,00 | 61 787,00 | 61 787,00 |
| | | | w tym z tytułu dotacji i środków na finansowanie wydatków na realizację zadań finansowanych z udziałem środków, o których mowa w art. 5 ust. 1 pkt 2 i 3 | 0,00 | 0,00 | 0,00 | 0,00 |
| | 75814 | | Różne rozliczenia finansowe | 0,00 | 0,00 | 61 787,00 | 61 787,00 |
| | | | w tym z tytułu dotacji i środków na finansowanie wydatków na realizację zadań finansowanych z udziałem środków, o których mowa w art. 5 ust. 1 pkt 2 i 3 | 0,00 | 0,00 | 0,00 | 0,00 |
| | | 6330 | Dotacja celowa otrzymana z budżetu państwa na realizację inwestycji i zakupów inwestycyjnych własnych gmin (związków gmin, związków powiatowo-gminnych) | 0,00 | 0,00 | 61 787,00 | 61 787,00 |

| | | | | | | | |
|-------------------------|-------|------|---|-----------------------|-----------------------|---------------------|-----------------------|
| 801 | | | Oświata i wychowanie | 2 800 000,00 | -2 800 000,00 | 0,00 | 0,00 |
| | | | w tym z tytułu dotacji i środków na finansowanie wydatków na realizację zadań finansowanych z udziałem środków, o których mowa w art. 5 ust. 1 pkt 2 i 3 | 0,00 | 0,00 | 0,00 | 0,00 |
| | 80104 | | Przedszkola | 2 800 000,00 | -2 800 000,00 | 0,00 | 0,00 |
| | | | w tym z tytułu dotacji i środków na finansowanie wydatków na realizację zadań finansowanych z udziałem środków, o których mowa w art. 5 ust. 1 pkt 2 i 3 | 0,00 | 0,00 | 0,00 | 0,00 |
| | | 6090 | Środki z Funduszu Przeciwdziałania COVID-19 na finansowanie lub dofinansowanie kosztów realizacji inwestycji i zakupów inwestycyjnych związanych z przeciwdziałaniem COVID-19 | 2 800 000,00 | -2 800 000,00 | 0,00 | 0,00 |
| 921 | | | Kultura i ochrona dziedzictwa narodowego | 4 400 000,00 | -4 400 000,00 | 4 400 000,00 | 4 400 000,00 |
| | | | w tym z tytułu dotacji i środków na finansowanie wydatków na realizację zadań finansowanych z udziałem środków, o których mowa w art. 5 ust. 1 pkt 2 i 3 | 0,00 | 0,00 | 0,00 | 0,00 |
| | 92109 | | Domy i ośrodki kultury, świetlice i kluby | 4 400 000,00 | -4 400 000,00 | 4 400 000,00 | 4 400 000,00 |
| | | | w tym z tytułu dotacji i środków na finansowanie wydatków na realizację zadań finansowanych z udziałem środków, o których mowa w art. 5 ust. 1 pkt 2 i 3 | 0,00 | 0,00 | 0,00 | 0,00 |
| | | 6090 | Środki z Funduszu Przeciwdziałania COVID-19 na finansowanie lub dofinansowanie kosztów realizacji inwestycji i zakupów inwestycyjnych związanych z przeciwdziałaniem COVID-19 | 4 400 000,00 | -4 400 000,00 | 0,00 | 0,00 |
| | | 6370 | Środki otrzymane z Rządowego Funduszu Polski Ład: Program Inwestycji Strategicznych na realizację zadań inwestycyjnych | 0,00 | 0,00 | 4 400 000,00 | 4 400 000,00 |
| majątkowe razem: | | | | 28 807 419,00 | -11 832 171,00 | 7 595 778,00 | 24 571 026,00 |
| | | | w tym z tytułu dotacji i środków na finansowanie wydatków na realizację zadań finansowanych z udziałem środków, o których mowa w art. 5 ust. 1 pkt 2 i 3 | 3 847 495,00 | -1 432 171,00 | 0,00 | 2 415 324,00 |
| Ogółem: | | | | 139 901 053,00 | -12 213 736,00 | 8 674 843,00 | 136 362 160,00 |
| | | | w tym z tytułu dotacji i środków na finansowanie wydatków na realizację zadań finansowanych z udziałem środków, o których mowa w art. 5 ust. 1 pkt 2 i 3 | 8 319 180,00 | -1 461 243,00 | 0,00 | 6 857 937,00 |

(* kol 2 do wykorzystania fakultatywnego)

Wydatki załącznik nr 2 do uchwały nr XLIX/554/22 Rady miejskiej w Czernsku z dnia 27 września 2022 roku

| Dział | Rozdział | § / grupa | Nazwa | Plan | Wydatki bieżące | Z tego: | | | | | | | | | | | | | | |
|-------|----------|-----------|---|--------------|-----------------|-------------------------------|---|--|----------------------------|---------------------------------------|--|---------------------------------------|---------------|-------------------|----------------------------------|---|----------------------------------|---|--------------|------|
| | | | | | | wydatki jednostek budżetowych | z tego: | | dotacje na zadania bieżące | świadczenia na rzecz osób fizycznych; | wydatki na programy finansowane z udziałem środków, o których mowa w art. 5 ust. 1 pkt 2 i 3 | wydatki z tytułu poręczeń i gwarancji | obsługa długu | Wydatki majątkowe | inwestycje i zakupy inwestycyjne | z tego: | | | | |
| | | | | | | | wynagrodzenia i składki od nich naliczane | wydatki związane z realizacją ich statutowych zadań; | | | | | | | | na programy finansowane z udziałem środków, o których mowa w art. 5 ust. 1 pkt 2 i 3, | zakup i objęcie akcji i udziałów | Wnieście wkładów do spółek prawa handlowego | | |
| 1 | 2 | 3 | 4 | 5 | 6 | 7 | 8 | 9 | 10 | 11 | 12 | 13 | 14 | 15 | 16 | 17 | 18 | 19 | | |
| 400 | | | Wytwarzanie i zaopatrywanie w energię elektryczną, gaz i wodę | przed zmianą | 656 500,00 | 506 500,00 | 506 500,00 | 26 940,00 | 479 560,00 | 0,00 | 0,00 | 0,00 | 0,00 | 0,00 | 150 000,00 | 150 000,00 | 0,00 | 0,00 | 0,00 | |
| | | | | zmniejszenie | -44 800,00 | -44 800,00 | -44 800,00 | 0,00 | -44 800,00 | 0,00 | 0,00 | 0,00 | 0,00 | 0,00 | 0,00 | 0,00 | 0,00 | 0,00 | 0,00 | 0,00 |
| | | | | zwiększenie | 0,00 | 0,00 | 0,00 | 0,00 | 0,00 | 0,00 | 0,00 | 0,00 | 0,00 | 0,00 | 0,00 | 0,00 | 0,00 | 0,00 | 0,00 | 0,00 |
| | | | | po zmianach | 611 700,00 | 461 700,00 | 461 700,00 | 26 940,00 | 434 760,00 | 0,00 | 0,00 | 0,00 | 0,00 | 0,00 | 0,00 | 0,00 | 150 000,00 | 150 000,00 | 0,00 | 0,00 |
| | 40001 | | Dostarczanie ciepła | przed zmianą | 622 000,00 | 472 000,00 | 472 000,00 | 26 940,00 | 445 060,00 | 0,00 | 0,00 | 0,00 | 0,00 | 0,00 | 150 000,00 | 150 000,00 | 0,00 | 0,00 | 0,00 | |
| | | | | zmniejszenie | -44 800,00 | -44 800,00 | -44 800,00 | 0,00 | -44 800,00 | 0,00 | 0,00 | 0,00 | 0,00 | 0,00 | 0,00 | 0,00 | 0,00 | 0,00 | 0,00 | 0,00 |
| | | | | zwiększenie | 0,00 | 0,00 | 0,00 | 0,00 | 0,00 | 0,00 | 0,00 | 0,00 | 0,00 | 0,00 | 0,00 | 0,00 | 0,00 | 0,00 | 0,00 | 0,00 |
| | | | | po zmianach | 577 200,00 | 427 200,00 | 427 200,00 | 26 940,00 | 400 260,00 | 0,00 | 0,00 | 0,00 | 0,00 | 0,00 | 0,00 | 0,00 | 150 000,00 | 150 000,00 | 0,00 | 0,00 |
| 600 | | | Transport i łączność | przed zmianą | 14 661 280,00 | 1 691 508,00 | 1 691 508,00 | 0,00 | 1 691 508,00 | 0,00 | 0,00 | 0,00 | 0,00 | 0,00 | 12 969 772,00 | 12 969 772,00 | 2 904 648,00 | 0,00 | 0,00 | |
| | | | | zmniejszenie | -1 362 414,00 | 0,00 | 0,00 | 0,00 | 0,00 | 0,00 | 0,00 | 0,00 | 0,00 | 0,00 | 0,00 | -1 362 414,00 | -1 362 414,00 | -1 362 414,00 | 0,00 | 0,00 |
| | | | | zwiększenie | 0,00 | 0,00 | 0,00 | 0,00 | 0,00 | 0,00 | 0,00 | 0,00 | 0,00 | 0,00 | 0,00 | 0,00 | 0,00 | 0,00 | 0,00 | 0,00 |
| | | | | po zmianach | 13 298 866,00 | 1 691 508,00 | 1 691 508,00 | 0,00 | 1 691 508,00 | 0,00 | 0,00 | 0,00 | 0,00 | 0,00 | 0,00 | 0,00 | 11 607 358,00 | 11 607 358,00 | 1 542 234,00 | 0,00 |
| 60016 | | | Drogi publiczne gminne | przed zmianą | 14 086 160,00 | 1 315 994,00 | 1 315 994,00 | 0,00 | 1 315 994,00 | 0,00 | 0,00 | 0,00 | 0,00 | 0,00 | 12 770 166,00 | 12 770 166,00 | 2 904 648,00 | 0,00 | 0,00 | |
| | | | | zmniejszenie | -1 362 414,00 | 0,00 | 0,00 | 0,00 | 0,00 | 0,00 | 0,00 | 0,00 | 0,00 | 0,00 | 0,00 | -1 362 414,00 | -1 362 414,00 | -1 362 414,00 | 0,00 | 0,00 |
| | | | | zwiększenie | 0,00 | 0,00 | 0,00 | 0,00 | 0,00 | 0,00 | 0,00 | 0,00 | 0,00 | 0,00 | 0,00 | 0,00 | 0,00 | 0,00 | 0,00 | 0,00 |
| | | | | po zmianach | 12 723 746,00 | 1 315 994,00 | 1 315 994,00 | 0,00 | 1 315 994,00 | 0,00 | 0,00 | 0,00 | 0,00 | 0,00 | 0,00 | 0,00 | 11 407 752,00 | 11 407 752,00 | 1 542 234,00 | 0,00 |
| 700 | | | Gospodarka mieszkaniowa | przed zmianą | 11 478 820,00 | 3 276 260,00 | 3 266 260,00 | 1 384 740,00 | 1 881 520,00 | 0,00 | 10 000,00 | 0,00 | 0,00 | 0,00 | 8 202 560,00 | 8 202 560,00 | 623 334,00 | 0,00 | 0,00 | |
| | | | | zmniejszenie | -7 000,00 | -7 000,00 | -7 000,00 | -7 000,00 | 0,00 | 0,00 | 0,00 | 0,00 | 0,00 | 0,00 | 0,00 | 0,00 | 0,00 | 0,00 | 0,00 | 0,00 |
| | | | | zwiększenie | 26 500,00 | 9 700,00 | 2 700,00 | 0,00 | 2 700,00 | 0,00 | 7 000,00 | 0,00 | 0,00 | 0,00 | 0,00 | 0,00 | 16 800,00 | 16 800,00 | 0,00 | 0,00 |
| | | | | po zmianach | 11 498 320,00 | 3 278 960,00 | 3 261 960,00 | 1 377 740,00 | 1 884 220,00 | 0,00 | 17 000,00 | 0,00 | 0,00 | 0,00 | 0,00 | 0,00 | 8 219 360,00 | 8 219 360,00 | 623 334,00 | 0,00 |
| 70004 | | | Różne jednostki obsługi gospodarki mieszkaniowej | przed zmianą | 1 858 180,00 | 1 673 180,00 | 1 663 180,00 | 1 374 540,00 | 288 640,00 | 0,00 | 10 000,00 | 0,00 | 0,00 | 0,00 | 185 000,00 | 185 000,00 | 0,00 | 0,00 | 0,00 | |
| | | | | zmniejszenie | -7 000,00 | -7 000,00 | -7 000,00 | -7 000,00 | 0,00 | 0,00 | 0,00 | 0,00 | 0,00 | 0,00 | 0,00 | 0,00 | 0,00 | 0,00 | 0,00 | 0,00 |
| | | | | zwiększenie | 23 800,00 | 7 000,00 | 0,00 | 0,00 | 0,00 | 0,00 | 7 000,00 | 0,00 | 0,00 | 0,00 | 0,00 | 0,00 | 16 800,00 | 16 800,00 | 0,00 | 0,00 |
| | | | | po zmianach | 1 874 980,00 | 1 673 180,00 | 1 656 180,00 | 1 367 540,00 | 288 640,00 | 0,00 | 17 000,00 | 0,00 | 0,00 | 0,00 | 0,00 | 0,00 | 201 800,00 | 201 800,00 | 0,00 | 0,00 |
| 70007 | | | Gospodarowanie mieszkaniowym zasobem gminy | przed zmianą | 7 505 800,00 | 1 235 800,00 | 1 235 800,00 | 0,00 | 1 235 800,00 | 0,00 | 0,00 | 0,00 | 0,00 | 0,00 | 6 270 000,00 | 6 270 000,00 | 0,00 | 0,00 | 0,00 | |
| | | | | zmniejszenie | 0,00 | 0,00 | 0,00 | 0,00 | 0,00 | 0,00 | 0,00 | 0,00 | 0,00 | 0,00 | 0,00 | 0,00 | 0,00 | 0,00 | 0,00 | |
| | | | | zwiększenie | 2 700,00 | 2 700,00 | 2 700,00 | 0,00 | 2 700,00 | 0,00 | 0,00 | 0,00 | 0,00 | 0,00 | 0,00 | 0,00 | 0,00 | 0,00 | 0,00 | |
| | | | | po zmianach | 7 508 500,00 | 1 238 500,00 | 1 238 500,00 | 0,00 | 1 238 500,00 | 0,00 | 0,00 | 0,00 | 0,00 | 0,00 | 0,00 | 0,00 | 6 270 000,00 | 6 270 000,00 | 0,00 | 0,00 |
| 750 | | | Administracja publiczna | przed zmianą | 9 369 671,00 | 8 991 773,00 | 8 037 812,00 | 6 501 302,00 | 1 536 510,00 | 0,00 | 452 300,00 | 501 661,00 | 0,00 | 0,00 | 377 898,00 | 377 898,00 | 146 459,00 | 0,00 | 0,00 | |
| | | | | zmniejszenie | 0,00 | 0,00 | 0,00 | 0,00 | 0,00 | 0,00 | 0,00 | 0,00 | 0,00 | 0,00 | 0,00 | 0,00 | 0,00 | 0,00 | 0,00 | |
| | | | | zwiększenie | 4 588,00 | 4 588,00 | 4 588,00 | 0,00 | 4 588,00 | 0,00 | 0,00 | 0,00 | 0,00 | 0,00 | 0,00 | 0,00 | 0,00 | 0,00 | 0,00 | |
| | | | | po zmianach | 9 374 259,00 | 8 996 361,00 | 8 042 400,00 | 6 501 302,00 | 1 541 098,00 | 0,00 | 452 300,00 | 501 661,00 | 0,00 | 0,00 | 0,00 | 0,00 | 377 898,00 | 377 898,00 | 146 459,00 | 0,00 |
| 75085 | | | Wspólna obsługa jednostek samorządu terytorialnego | przed zmianą | 1 314 226,00 | 1 314 226,00 | 1 308 685,00 | 1 085 322,00 | 223 363,00 | 0,00 | 5 541,00 | 0,00 | 0,00 | 0,00 | 0,00 | 0,00 | 0,00 | 0,00 | 0,00 | |
| | | | | zmniejszenie | 0,00 | 0,00 | 0,00 | 0,00 | 0,00 | 0,00 | 0,00 | 0,00 | 0,00 | 0,00 | 0,00 | 0,00 | 0,00 | 0,00 | 0,00 | |
| | | | | zwiększenie | 4 588,00 | 4 588,00 | 4 588,00 | 0,00 | 4 588,00 | 0,00 | 0,00 | 0,00 | 0,00 | 0,00 | 0,00 | 0,00 | 0,00 | 0,00 | 0,00 | |
| | | | | po zmianach | 1 318 814,00 | 1 318 814,00 | 1 313 273,00 | 1 085 322,00 | 227 951,00 | 0,00 | 5 541,00 | 0,00 | 0,00 | 0,00 | 0,00 | 0,00 | 0,00 | 0,00 | 0,00 | |
| 754 | | | Bezpieczeństwo publiczne i ochrona przeciwpożarowa | przed zmianą | 584 752,00 | 400 474,00 | 360 474,00 | 0,00 | 360 474,00 | 0,00 | 40 000,00 | 0,00 | 0,00 | 0,00 | 0,00 | 184 278,00 | 184 278,00 | 0,00 | 0,00 | |
| | | | | zmniejszenie | 0,00 | 0,00 | 0,00 | 0,00 | 0,00 | 0,00 | 0,00 | 0,00 | 0,00 | 0,00 | 0,00 | 0,00 | 0,00 | 0,00 | 0,00 | |
| | | | | zwiększenie | 5 100,00 | 5 100,00 | 5 100,00 | 0,00 | 5 100,00 | 0,00 | 0,00 | 0,00 | 0,00 | 0,00 | 0,00 | 0,00 | 0,00 | 0,00 | 0,00 | |
| | | | | po zmianach | 589 852,00 | 405 574,00 | 365 574,00 | 0,00 | 365 574,00 | 0,00 | 40 000,00 | 0,00 | 0,00 | 0,00 | 0,00 | 0,00 | 184 278,00 | 184 278,00 | 0,00 | 0,00 |
| 75412 | | | Ochotnicze straże pożarne | przed zmianą | 443 500,00 | 350 474,00 | 310 474,00 | 0,00 | 310 474,00 | 0,00 | 40 000,00 | 0,00 | 0,00 | 0,00 | 0,00 | 93 026,00 | 93 026,00 | 0,00 | 0,00 | |
| | | | | zmniejszenie | 0,00 | 0,00 | 0,00 | 0,00 | 0,00 | 0,00 | 0,00 | 0,00 | 0,00 | 0,00 | 0,00 | 0,00 | 0,00 | 0,00 | 0,00 | |
| | | | | zwiększenie | 5 100,00 | 5 100,00 | 5 100,00 | 0,00 | 5 100,00 | 0,00 | 0,00 | 0,00 | 0,00 | 0,00 | 0,00 | 0,00 | 0,00 | 0,00 | 0,00 | |
| | | | | po zmianach | 448 600,00 | 355 574,00 | 315 574,00 | 0,00 | 315 574,00 | 0,00 | 40 000,00 | 0,00 | 0,00 | 0,00 | 0,00 | 0,00 | 93 026,00 | 93 026,00 | 0,00 | 0,00 |

| Dział | Rozdział | § / grupa | Nazwa | Plan | Z tego: | | | | | | | | | | | | | | | | |
|-------|----------|-----------|---|--------------|-----------------|-------------------------------|---|--|----------------------------|---------------------------------------|--|---------------------------------------|---------------|-------------------|----------------------------------|---|----------------------------------|---|------|------|------|
| | | | | | Wydatki bieżące | z tego: | | | z tego: | | | | | Wydatki majątkowe | z tego: | | | | | | |
| | | | | | | wydatki jednostek budżetowych | wynagrodzenia i składki od nich naliczane | wydatki związane z realizacją ich statutowych zadań; | dotacje na zadania bieżące | świadczenia na rzecz osób fizycznych; | wydatki na programy finansowane z udziałem środków, o których mowa w art. 5 ust. 1 pkt 2 i 3 | wyплаты z tytułu poręczeń i gwarancji | obsługa długu | | inwestycje i zakupy inwestycyjne | w tym: | | | | | |
| | | | | | | | | | | | | | | | | na programy finansowane z udziałem środków, o których mowa w art. 5 ust. 1 pkt 2 i 3, | zakup i objęcie akcji i udziałów | Wniesienie wkładów do spółek prawa handlowego | | | |
| 1 | 2 | 3 | 4 | 5 | 6 | 7 | 8 | 9 | 10 | 11 | 12 | 13 | 14 | 15 | 16 | 17 | 18 | 19 | | | |
| 757 | | | Obsługa długu publicznego | przed zmianą | 2 206 993,00 | 2 206 993,00 | 0,00 | 0,00 | 0,00 | 0,00 | 0,00 | 0,00 | 206 993,00 | 2 000 000,00 | 0,00 | 0,00 | 0,00 | 0,00 | 0,00 | | |
| | | | | zmniejszenie | 0,00 | 0,00 | 0,00 | 0,00 | 0,00 | 0,00 | 0,00 | 0,00 | 0,00 | 0,00 | 0,00 | 0,00 | 0,00 | 0,00 | 0,00 | 0,00 | |
| | | | | zwiększenie | 400 000,00 | 400 000,00 | 0,00 | 0,00 | 0,00 | 0,00 | 0,00 | 0,00 | 0,00 | 0,00 | 400 000,00 | 0,00 | 0,00 | 0,00 | 0,00 | 0,00 | 0,00 |
| | | | | po zmianach | 2 606 993,00 | 2 606 993,00 | 0,00 | 0,00 | 0,00 | 0,00 | 0,00 | 0,00 | 0,00 | 0,00 | 206 993,00 | 2 400 000,00 | 0,00 | 0,00 | 0,00 | 0,00 | 0,00 |
| 75702 | | | Obsługa papierów wartościowych, kredytów i pożyczek oraz innych zobowiązań jednostek samorządu terytorialnego zaliczanych do tytułu dłużnego – kredyty i pożyczki | przed zmianą | 2 000 000,00 | 2 000 000,00 | 0,00 | 0,00 | 0,00 | 0,00 | 0,00 | 0,00 | 0,00 | 2 000 000,00 | 0,00 | 0,00 | 0,00 | 0,00 | 0,00 | | |
| | | | | zmniejszenie | 0,00 | 0,00 | 0,00 | 0,00 | 0,00 | 0,00 | 0,00 | 0,00 | 0,00 | 0,00 | 0,00 | 0,00 | 0,00 | 0,00 | 0,00 | 0,00 | |
| | | | | zwiększenie | 400 000,00 | 400 000,00 | 0,00 | 0,00 | 0,00 | 0,00 | 0,00 | 0,00 | 0,00 | 0,00 | 400 000,00 | 0,00 | 0,00 | 0,00 | 0,00 | 0,00 | 0,00 |
| | | | | po zmianach | 2 400 000,00 | 2 400 000,00 | 0,00 | 0,00 | 0,00 | 0,00 | 0,00 | 0,00 | 0,00 | 0,00 | 0,00 | 2 400 000,00 | 0,00 | 0,00 | 0,00 | 0,00 | 0,00 |
| 758 | | | Różne rozliczenia | przed zmianą | 1 425 966,00 | 972 852,00 | 972 852,00 | 0,00 | 972 852,00 | 0,00 | 0,00 | 0,00 | 0,00 | 0,00 | 453 114,00 | 453 114,00 | 0,00 | 0,00 | 0,00 | | |
| | | | | zmniejszenie | -173 762,00 | 0,00 | 0,00 | 0,00 | 0,00 | 0,00 | 0,00 | 0,00 | 0,00 | 0,00 | 0,00 | -173 762,00 | -173 762,00 | 0,00 | 0,00 | 0,00 | |
| | | | | zwiększenie | 0,00 | 0,00 | 0,00 | 0,00 | 0,00 | 0,00 | 0,00 | 0,00 | 0,00 | 0,00 | 0,00 | 0,00 | 0,00 | 0,00 | 0,00 | 0,00 | |
| | | | | po zmianach | 1 252 204,00 | 972 852,00 | 972 852,00 | 0,00 | 972 852,00 | 0,00 | 0,00 | 0,00 | 0,00 | 0,00 | 0,00 | 279 352,00 | 279 352,00 | 0,00 | 0,00 | 0,00 | 0,00 |
| 75818 | | | Rezerwy ogólne i celowe | przed zmianą | 1 425 966,00 | 972 852,00 | 972 852,00 | 0,00 | 972 852,00 | 0,00 | 0,00 | 0,00 | 0,00 | 0,00 | 453 114,00 | 453 114,00 | 0,00 | 0,00 | 0,00 | | |
| | | | | zmniejszenie | -173 762,00 | 0,00 | 0,00 | 0,00 | 0,00 | 0,00 | 0,00 | 0,00 | 0,00 | 0,00 | 0,00 | -173 762,00 | -173 762,00 | 0,00 | 0,00 | 0,00 | |
| | | | | zwiększenie | 0,00 | 0,00 | 0,00 | 0,00 | 0,00 | 0,00 | 0,00 | 0,00 | 0,00 | 0,00 | 0,00 | 0,00 | 0,00 | 0,00 | 0,00 | 0,00 | |
| | | | | po zmianach | 1 252 204,00 | 972 852,00 | 972 852,00 | 0,00 | 972 852,00 | 0,00 | 0,00 | 0,00 | 0,00 | 0,00 | 0,00 | 279 352,00 | 279 352,00 | 0,00 | 0,00 | 0,00 | 0,00 |
| 801 | | | Oświata i wychowanie | przed zmianą | 40 763 122,00 | 36 502 012,00 | 32 089 536,00 | 25 288 305,00 | 6 801 231,00 | 2 141 276,00 | 587 900,00 | 1 683 300,00 | 0,00 | 0,00 | 4 261 110,00 | 4 261 110,00 | 0,00 | 0,00 | 0,00 | | |
| | | | | zmniejszenie | -2 800 000,00 | -3 000,00 | -3 000,00 | 0,00 | -3 000,00 | 0,00 | 0,00 | 0,00 | 0,00 | 0,00 | 0,00 | -2 797 000,00 | -2 797 000,00 | 0,00 | 0,00 | 0,00 | |
| | | | | zwiększenie | 232 340,00 | 232 340,00 | 232 340,00 | 146 500,00 | 85 840,00 | 0,00 | 0,00 | 0,00 | 0,00 | 0,00 | 0,00 | 0,00 | 0,00 | 0,00 | 0,00 | 0,00 | |
| | | | | po zmianach | 38 195 462,00 | 36 731 352,00 | 32 318 876,00 | 25 434 805,00 | 6 884 071,00 | 2 141 276,00 | 587 900,00 | 1 683 300,00 | 0,00 | 0,00 | 0,00 | 1 464 110,00 | 1 464 110,00 | 0,00 | 0,00 | 0,00 | |
| 80101 | | | Szkoły podstawowe | przed zmianą | 20 998 542,00 | 20 757 192,00 | 19 021 521,00 | 16 346 842,00 | 2 674 679,00 | 1 103 065,00 | 407 682,00 | 224 924,00 | 0,00 | 0,00 | 241 350,00 | 241 350,00 | 0,00 | 0,00 | 0,00 | | |
| | | | | zmniejszenie | 0,00 | 0,00 | 0,00 | 0,00 | 0,00 | 0,00 | 0,00 | 0,00 | 0,00 | 0,00 | 0,00 | 0,00 | 0,00 | 0,00 | 0,00 | | |
| | | | | zwiększenie | 5 840,00 | 5 840,00 | 5 840,00 | 0,00 | 5 840,00 | 0,00 | 0,00 | 0,00 | 0,00 | 0,00 | 0,00 | 0,00 | 0,00 | 0,00 | 0,00 | 0,00 | |
| | | | | po zmianach | 21 004 382,00 | 20 763 032,00 | 19 027 361,00 | 16 346 842,00 | 2 680 519,00 | 1 103 065,00 | 407 682,00 | 224 924,00 | 0,00 | 0,00 | 0,00 | 241 350,00 | 241 350,00 | 0,00 | 0,00 | 0,00 | |
| 80103 | | | Oddziały przedszkolne w szkołach podstawowych | przed zmianą | 2 178 495,00 | 2 178 495,00 | 1 487 803,00 | 1 343 505,00 | 144 298,00 | 189 292,00 | 36 200,00 | 465 200,00 | 0,00 | 0,00 | 0,00 | 0,00 | 0,00 | 0,00 | 0,00 | | |
| | | | | zmniejszenie | 0,00 | 0,00 | 0,00 | 0,00 | 0,00 | 0,00 | 0,00 | 0,00 | 0,00 | 0,00 | 0,00 | 0,00 | 0,00 | 0,00 | 0,00 | | |
| | | | | zwiększenie | 97 500,00 | 97 500,00 | 97 500,00 | 97 500,00 | 0,00 | 0,00 | 0,00 | 0,00 | 0,00 | 0,00 | 0,00 | 0,00 | 0,00 | 0,00 | 0,00 | 0,00 | |
| | | | | po zmianach | 2 275 995,00 | 2 275 995,00 | 1 585 303,00 | 1 441 005,00 | 144 298,00 | 189 292,00 | 36 200,00 | 465 200,00 | 0,00 | 0,00 | 0,00 | 0,00 | 0,00 | 0,00 | 0,00 | 0,00 | |
| 80104 | | | Przedszkola | przed zmianą | 11 053 446,00 | 7 033 686,00 | 5 437 358,00 | 4 441 327,00 | 996 031,00 | 509 892,00 | 93 260,00 | 993 176,00 | 0,00 | 0,00 | 4 019 760,00 | 4 019 760,00 | 0,00 | 0,00 | 0,00 | | |
| | | | | zmniejszenie | -2 797 000,00 | 0,00 | 0,00 | 0,00 | 0,00 | 0,00 | 0,00 | 0,00 | 0,00 | 0,00 | 0,00 | -2 797 000,00 | -2 797 000,00 | 0,00 | 0,00 | 0,00 | |
| | | | | zwiększenie | 0,00 | 0,00 | 0,00 | 0,00 | 0,00 | 0,00 | 0,00 | 0,00 | 0,00 | 0,00 | 0,00 | 0,00 | 0,00 | 0,00 | 0,00 | 0,00 | |
| | | | | po zmianach | 8 256 446,00 | 7 033 686,00 | 5 437 358,00 | 4 441 327,00 | 996 031,00 | 509 892,00 | 93 260,00 | 993 176,00 | 0,00 | 0,00 | 0,00 | 1 222 760,00 | 1 222 760,00 | 0,00 | 0,00 | 0,00 | |
| 80107 | | | Świetlice szkolne | przed zmianą | 1 098 075,00 | 1 098 075,00 | 1 073 142,00 | 1 030 632,00 | 42 510,00 | 0,00 | 24 933,00 | 0,00 | 0,00 | 0,00 | 0,00 | 0,00 | 0,00 | 0,00 | 0,00 | | |
| | | | | zmniejszenie | 0,00 | 0,00 | 0,00 | 0,00 | 0,00 | 0,00 | 0,00 | 0,00 | 0,00 | 0,00 | 0,00 | 0,00 | 0,00 | 0,00 | 0,00 | | |
| | | | | zwiększenie | 41 000,00 | 41 000,00 | 41 000,00 | 41 000,00 | 0,00 | 0,00 | 0,00 | 0,00 | 0,00 | 0,00 | 0,00 | 0,00 | 0,00 | 0,00 | 0,00 | 0,00 | |
| | | | | po zmianach | 1 139 075,00 | 1 139 075,00 | 1 114 142,00 | 1 071 632,00 | 42 510,00 | 0,00 | 24 933,00 | 0,00 | 0,00 | 0,00 | 0,00 | 0,00 | 0,00 | 0,00 | 0,00 | 0,00 | |
| 80113 | | | Dowożenie uczniów do szkół | przed zmianą | 1 520 796,00 | 1 520 796,00 | 1 519 811,00 | 124 974,00 | 1 394 837,00 | 0,00 | 985,00 | 0,00 | 0,00 | 0,00 | 0,00 | 0,00 | 0,00 | 0,00 | 0,00 | | |
| | | | | zmniejszenie | -3 000,00 | -3 000,00 | -3 000,00 | 0,00 | -3 000,00 | 0,00 | 0,00 | 0,00 | 0,00 | 0,00 | 0,00 | 0,00 | 0,00 | 0,00 | 0,00 | 0,00 | |
| | | | | zwiększenie | 3 000,00 | 3 000,00 | 3 000,00 | 3 000,00 | 0,00 | 0,00 | 0,00 | 0,00 | 0,00 | 0,00 | 0,00 | 0,00 | 0,00 | 0,00 | 0,00 | 0,00 | |
| | | | | po zmianach | 1 520 796,00 | 1 520 796,00 | 1 519 811,00 | 127 974,00 | 1 391 837,00 | 0,00 | 985,00 | 0,00 | 0,00 | 0,00 | 0,00 | 0,00 | 0,00 | 0,00 | 0,00 | 0,00 | |
| 80148 | | | Stołówki szkolne i przedszkolne | przed zmianą | 1 656 370,00 | 1 656 370,00 | 1 654 466,00 | 877 679,00 | 776 787,00 | 0,00 | 1 904,00 | 0,00 | 0,00 | 0,00 | 0,00 | 0,00 | 0,00 | 0,00 | 0,00 | | |
| | | | | zmniejszenie | 0,00 | 0,00 | 0,00 | 0,00 | 0,00 | 0,00 | 0,00 | 0,00 | 0,00 | 0,00 | 0,00 | 0,00 | 0,00 | 0,00 | 0,00 | | |
| | | | | zwiększenie | 85 000,00 | 85 000,00 | 85 000,00 | 5 000,00 | 80 000,00 | 0,00 | 0,00 | 0,00 | 0,00 | 0,00 | 0,00 | 0,00 | 0,00 | 0,00 | 0,00 | 0,00 | |
| | | | | po zmianach | 1 741 370,00 | 1 741 370,00 | 1 739 466,00 | 882 679,00 | 856 787,00 | 0,00 | 1 904,00 | 0,00 | 0,00 | 0,00 | 0,00 | 0,00 | 0,00 | 0,00 | 0,00 | 0,00 | |

| Dział | Rozdział | § / grupa | Nazwa | Plan | Z tego: | | | | | | | | | | | | | | | |
|-----------------------|----------|-----------|---|--------------|-----------------------|-------------------------------|---|--|----------------------------|---------------------------------------|--|---------------------------------------|-------------------|---------------------|----------------------------------|--|----------------------------------|---|------------|------|
| | | | | | Wydatki bieżące | z tego: | | | z tego: | | | | | Wydatki majątkowe | z tego: | | | | | |
| | | | | | | wydatki jednostek budżetowych | wynagrodzenia i składki od nich naliczane | wydatki związane z realizacją ich statutowych zadań; | dotacje na zadania bieżące | świadczenia na rzecz osób fizycznych; | wydatki na programy finansowane z udziałem środków, o których mowa w art. 5 ust. 1 pkt 2 i 3 | wypłaty z tytułu poręczeń i gwarancji | obsługa długu | | inwestycje i zakupy inwestycyjne | w tym: na programy finansowane z udziałem środków, o których mowa w art. 5 ust. 1 pkt 2 i 3. | zakup i objęcie akcji i udziałów | Wniesienie wkładów do spółek prawa handlowego | | |
| 1 | 2 | 3 | 4 | 5 | 6 | 7 | 8 | 9 | 10 | 11 | 12 | 13 | 14 | 15 | 16 | 17 | 18 | 19 | | |
| 851 | | | Ochrona zdrowia | przed zmianą | 865 277,00 | 865 277,00 | 767 677,00 | 212 672,00 | 555 005,00 | 95 000,00 | 2 600,00 | 0,00 | 0,00 | 0,00 | 0,00 | 0,00 | 0,00 | 0,00 | 0,00 | |
| | | | | zmniejszenie | 0,00 | 0,00 | 0,00 | 0,00 | 0,00 | 0,00 | 0,00 | 0,00 | 0,00 | 0,00 | 0,00 | 0,00 | 0,00 | 0,00 | 0,00 | 0,00 |
| | | | | zwiększenie | 162 855,00 | 162 855,00 | 162 855,00 | 0,00 | 162 855,00 | 0,00 | 0,00 | 0,00 | 0,00 | 0,00 | 0,00 | 0,00 | 0,00 | 0,00 | 0,00 | 0,00 |
| | | | | po zmianach | 1 028 132,00 | 1 028 132,00 | 930 532,00 | 212 672,00 | 717 860,00 | 95 000,00 | 2 600,00 | 0,00 | 0,00 | 0,00 | 0,00 | 0,00 | 0,00 | 0,00 | 0,00 | 0,00 |
| 85154 | | | Przeciwdziałanie alkoholizmowi | przed zmianą | 579 277,00 | 579 277,00 | 481 677,00 | 212 672,00 | 269 005,00 | 95 000,00 | 2 600,00 | 0,00 | 0,00 | 0,00 | 0,00 | 0,00 | 0,00 | 0,00 | 0,00 | |
| | | | | zmniejszenie | 0,00 | 0,00 | 0,00 | 0,00 | 0,00 | 0,00 | 0,00 | 0,00 | 0,00 | 0,00 | 0,00 | 0,00 | 0,00 | 0,00 | 0,00 | 0,00 |
| | | | | zwiększenie | 162 855,00 | 162 855,00 | 162 855,00 | 0,00 | 162 855,00 | 0,00 | 0,00 | 0,00 | 0,00 | 0,00 | 0,00 | 0,00 | 0,00 | 0,00 | 0,00 | 0,00 |
| | | | | po zmianach | 742 132,00 | 742 132,00 | 644 532,00 | 212 672,00 | 431 860,00 | 95 000,00 | 2 600,00 | 0,00 | 0,00 | 0,00 | 0,00 | 0,00 | 0,00 | 0,00 | 0,00 | 0,00 |
| 900 | | | Gospodarka komunalna i ochrona środowiska | przed zmianą | 8 603 065,00 | 7 338 160,00 | 7 300 160,00 | 256 070,00 | 7 044 090,00 | 38 000,00 | 0,00 | 0,00 | 0,00 | 0,00 | 0,00 | 1 264 905,00 | 1 264 905,00 | 226 000,00 | 0,00 | |
| | | | | zmniejszenie | -16 549,00 | -900,00 | -900,00 | 0,00 | -900,00 | 0,00 | 0,00 | 0,00 | 0,00 | 0,00 | 0,00 | -15 649,00 | -15 649,00 | 0,00 | 0,00 | |
| | | | | zwiększenie | 22 700,00 | 22 700,00 | 22 700,00 | 0,00 | 22 700,00 | 0,00 | 0,00 | 0,00 | 0,00 | 0,00 | 0,00 | 0,00 | 0,00 | 0,00 | 0,00 | |
| | | | | po zmianach | 8 609 216,00 | 7 359 960,00 | 7 321 960,00 | 256 070,00 | 7 065 890,00 | 38 000,00 | 0,00 | 0,00 | 0,00 | 0,00 | 0,00 | 0,00 | 1 249 256,00 | 1 249 256,00 | 226 000,00 | 0,00 |
| 90003 | | | Oczyszczanie miast i wsi | przed zmianą | 128 700,00 | 128 700,00 | 128 700,00 | 0,00 | 128 700,00 | 0,00 | 0,00 | 0,00 | 0,00 | 0,00 | 0,00 | 0,00 | 0,00 | 0,00 | 0,00 | |
| | | | | zmniejszenie | -900,00 | -900,00 | -900,00 | 0,00 | -900,00 | 0,00 | 0,00 | 0,00 | 0,00 | 0,00 | 0,00 | 0,00 | 0,00 | 0,00 | 0,00 | |
| | | | | zwiększenie | 0,00 | 0,00 | 0,00 | 0,00 | 0,00 | 0,00 | 0,00 | 0,00 | 0,00 | 0,00 | 0,00 | 0,00 | 0,00 | 0,00 | 0,00 | |
| | | | | po zmianach | 127 800,00 | 127 800,00 | 127 800,00 | 0,00 | 127 800,00 | 0,00 | 0,00 | 0,00 | 0,00 | 0,00 | 0,00 | 0,00 | 0,00 | 0,00 | 0,00 | 0,00 |
| 90004 | | | Utrzymanie zieleni w miastach i gminach | przed zmianą | 241 900,00 | 241 900,00 | 241 900,00 | 0,00 | 241 900,00 | 0,00 | 0,00 | 0,00 | 0,00 | 0,00 | 0,00 | 0,00 | 0,00 | 0,00 | 0,00 | |
| | | | | zmniejszenie | 0,00 | 0,00 | 0,00 | 0,00 | 0,00 | 0,00 | 0,00 | 0,00 | 0,00 | 0,00 | 0,00 | 0,00 | 0,00 | 0,00 | 0,00 | |
| | | | | zwiększenie | 20 000,00 | 20 000,00 | 20 000,00 | 0,00 | 20 000,00 | 0,00 | 0,00 | 0,00 | 0,00 | 0,00 | 0,00 | 0,00 | 0,00 | 0,00 | 0,00 | |
| | | | | po zmianach | 261 900,00 | 261 900,00 | 261 900,00 | 0,00 | 261 900,00 | 0,00 | 0,00 | 0,00 | 0,00 | 0,00 | 0,00 | 0,00 | 0,00 | 0,00 | 0,00 | |
| 90015 | | | Oświetlenie ulic, placów i dróg | przed zmianą | 2 149 529,00 | 1 320 883,00 | 1 320 883,00 | 0,00 | 1 320 883,00 | 0,00 | 0,00 | 0,00 | 0,00 | 0,00 | 0,00 | 828 646,00 | 828 646,00 | 226 000,00 | 0,00 | |
| | | | | zmniejszenie | -15 649,00 | 0,00 | 0,00 | 0,00 | 0,00 | 0,00 | 0,00 | 0,00 | 0,00 | 0,00 | 0,00 | -15 649,00 | -15 649,00 | 0,00 | 0,00 | |
| | | | | zwiększenie | 0,00 | 0,00 | 0,00 | 0,00 | 0,00 | 0,00 | 0,00 | 0,00 | 0,00 | 0,00 | 0,00 | 0,00 | 0,00 | 0,00 | 0,00 | |
| | | | | po zmianach | 2 133 880,00 | 1 320 883,00 | 1 320 883,00 | 0,00 | 1 320 883,00 | 0,00 | 0,00 | 0,00 | 0,00 | 0,00 | 0,00 | 0,00 | 812 997,00 | 812 997,00 | 226 000,00 | 0,00 |
| 90095 | | | Pozostała działalność | przed zmianą | 396 381,00 | 148 767,00 | 148 767,00 | 0,00 | 148 767,00 | 0,00 | 0,00 | 0,00 | 0,00 | 0,00 | 0,00 | 247 614,00 | 247 614,00 | 0,00 | 0,00 | |
| | | | | zmniejszenie | 0,00 | 0,00 | 0,00 | 0,00 | 0,00 | 0,00 | 0,00 | 0,00 | 0,00 | 0,00 | 0,00 | 0,00 | 0,00 | 0,00 | 0,00 | |
| | | | | zwiększenie | 2 700,00 | 2 700,00 | 2 700,00 | 0,00 | 2 700,00 | 0,00 | 0,00 | 0,00 | 0,00 | 0,00 | 0,00 | 0,00 | 0,00 | 0,00 | 0,00 | |
| | | | | po zmianach | 399 081,00 | 151 467,00 | 151 467,00 | 0,00 | 151 467,00 | 0,00 | 0,00 | 0,00 | 0,00 | 0,00 | 0,00 | 0,00 | 247 614,00 | 247 614,00 | 0,00 | 0,00 |
| 921 | | | Kultura i ochrona dziedzictwa narodowego | przed zmianą | 9 322 495,00 | 2 911 680,00 | 2 106 800,00 | 9 200,00 | 2 014 800,00 | 2 701 000,00 | 0,00 | 0,00 | 0,00 | 0,00 | 0,00 | 6 410 815,00 | 6 410 815,00 | 0,00 | 0,00 | |
| | | | | zmniejszenie | 0,00 | 0,00 | 0,00 | 0,00 | 0,00 | 0,00 | 0,00 | 0,00 | 0,00 | 0,00 | 0,00 | 0,00 | 0,00 | 0,00 | 0,00 | |
| | | | | zwiększenie | 3 549,00 | 3 549,00 | 3 549,00 | 0,00 | 3 549,00 | 0,00 | 0,00 | 0,00 | 0,00 | 0,00 | 0,00 | 0,00 | 0,00 | 0,00 | 0,00 | |
| | | | | po zmianach | 9 326 044,00 | 2 915 229,00 | 2 110 300,00 | 9 200,00 | 2 018 349,00 | 2 701 000,00 | 0,00 | 0,00 | 0,00 | 0,00 | 0,00 | 0,00 | 6 410 815,00 | 6 410 815,00 | 0,00 | 0,00 |
| 92105 | | | Pozostałe zadania w zakresie kultury | przed zmianą | 210 680,00 | 210 680,00 | 210 680,00 | 9 200,00 | 201 480,00 | 0,00 | 0,00 | 0,00 | 0,00 | 0,00 | 0,00 | 0,00 | 0,00 | 0,00 | 0,00 | |
| | | | | zmniejszenie | 0,00 | 0,00 | 0,00 | 0,00 | 0,00 | 0,00 | 0,00 | 0,00 | 0,00 | 0,00 | 0,00 | 0,00 | 0,00 | 0,00 | 0,00 | |
| | | | | zwiększenie | 3 549,00 | 3 549,00 | 3 549,00 | 0,00 | 3 549,00 | 0,00 | 0,00 | 0,00 | 0,00 | 0,00 | 0,00 | 0,00 | 0,00 | 0,00 | 0,00 | |
| | | | | po zmianach | 214 229,00 | 214 229,00 | 214 229,00 | 9 200,00 | 205 029,00 | 0,00 | 0,00 | 0,00 | 0,00 | 0,00 | 0,00 | 0,00 | 0,00 | 0,00 | 0,00 | |
| 926 | | | Kultura fizyczna | przed zmianą | 3 723 645,00 | 863 645,00 | 392 023,00 | 73 024,00 | 318 999,00 | 424 000,00 | 47 622,00 | 0,00 | 0,00 | 0,00 | 0,00 | 2 860 000,00 | 2 860 000,00 | 0,00 | 0,00 | |
| | | | | zmniejszenie | 0,00 | 0,00 | 0,00 | 0,00 | 0,00 | 0,00 | 0,00 | 0,00 | 0,00 | 0,00 | 0,00 | 0,00 | 0,00 | 0,00 | 0,00 | |
| | | | | zwiększenie | 8 000,00 | 8 000,00 | 8 000,00 | 0,00 | 8 000,00 | 0,00 | 0,00 | 0,00 | 0,00 | 0,00 | 0,00 | 0,00 | 0,00 | 0,00 | 0,00 | |
| | | | | po zmianach | 3 731 645,00 | 871 645,00 | 400 023,00 | 73 024,00 | 326 999,00 | 424 000,00 | 47 622,00 | 0,00 | 0,00 | 0,00 | 0,00 | 0,00 | 2 860 000,00 | 2 860 000,00 | 0,00 | 0,00 |
| 92601 | | | Obiekty sportowe | przed zmianą | 3 117 743,00 | 257 743,00 | 257 121,00 | 40 984,00 | 216 137,00 | 0,00 | 622,00 | 0,00 | 0,00 | 0,00 | 0,00 | 2 860 000,00 | 2 860 000,00 | 0,00 | 0,00 | |
| | | | | zmniejszenie | 0,00 | 0,00 | 0,00 | 0,00 | 0,00 | 0,00 | 0,00 | 0,00 | 0,00 | 0,00 | 0,00 | 0,00 | 0,00 | 0,00 | 0,00 | |
| | | | | zwiększenie | 8 000,00 | 8 000,00 | 8 000,00 | 0,00 | 8 000,00 | 0,00 | 0,00 | 0,00 | 0,00 | 0,00 | 0,00 | 0,00 | 0,00 | 0,00 | 0,00 | |
| | | | | po zmianach | 3 125 743,00 | 265 743,00 | 265 121,00 | 40 984,00 | 224 137,00 | 0,00 | 622,00 | 0,00 | 0,00 | 0,00 | 0,00 | 0,00 | 2 860 000,00 | 2 860 000,00 | 0,00 | 0,00 |
| Wydatki razem: | | | | przed zmianą | 158 050 581,00 | 110 880 439,00 | 66 265 301,00 | 38 826 277,00 | 27 439 024,00 | 5 479 276,00 | 31 498 580,00 | 5 430 289,00 | 206 993,00 | 2 000 000,00 | 47 170 142,00 | 47 170 142,00 | 6 730 295,00 | 0,00 | | |
| | | | | zmniejszenie | -4 404 525,00 | -55 700,00 | -55 700,00 | -7 000,00 | -48 700,00 | 0,00 | 0,00 | 0,00 | 0,00 | 0,00 | -4 348 825,00 | -4 348 825,00 | -1 362 414,00 | 0,00 | | |
| | | | | zwiększenie | 865 632,00 | 848 832,00 | 441 832,00 | 146 500,00 | 295 332,00 | 0,00 | 7 000,00 | 0,00 | 400 000,00 | 16 800,00 | 16 800,00 | 0,00 | 0,00 | | | |
| | | | | po zmianach | 154 511 688,00 | 111 673 571,00 | 66 651 433,00 | 38 965 777,00 | 27 685 656,00 | 5 479 276,00 | 31 505 580,00 | 5 430 289,00 | 206 993,00 | 2 400 000,00 | 42 838 117,00 | 42 838 117,00 | 5 367 881,00 | 0,00 | | |

Załącznik nr 3
do uchwały nr XLIX/554/22
Rady Miejskiej w Czersku
z dnia 27 września 2022 roku

Wydatki majątkowe w roku 2022

1. Plan wydatków inwestycyjnych w roku 2022

| Dział | Rozdział | Nazwa zadania | Zmiana (-) / + | Plan 2022 |
|------------|--------------|--|-------------------------|----------------------|
| 1 | 2 | 3 | 4 | 5 |
| 010 | | Rolnictwo i łowiectwo | | 5 945 809,00 |
| | 01042 | Wylączenie z produkcji gruntów rolnych | | 105 235,00 |
| | 1. | Budowa dróg transportu rolnego | | 105 235,00 |
| | 01043 | Infrastruktura wodociągowa wsi | | 3 238 220,00 |
| | 1. | Budowa sieci wodociągowej Rytel - Zapora (PROW) | | 1 167 234,00 |
| | 2. | Budowa sieci wodociągowej na terenie gminy Czersk - etap I (RFIL) | | 2 025 400,00 |
| | 3. | Budowa sieci wodociągowej na terenach wiejskich | | 30 309,00 |
| | 4. | Odpłatne przejęcie odcinków sieci wodociągowej na terenie gminy Czersk | | 12 325,00 |
| | 5. | Wykonanie analizy efektywności kosztowej dla zadania pn. „Budowa sieci wodociągowej w Gminie Czersk - etap II (Mosna - Ostrowite oraz Złotowo Wyb. pod Lubną)” | | 2 952,00 |
| | 01044 | Infrastruktura sanitacyjna wsi | | 2 602 354,00 |
| | 1. | Budowa sieci kanalizacyjnej Rytel - Zapora (PROW) | | 1 592 620,00 |
| | 2. | Budowa sieci kanalizacyjnej na terenie gminy Czersk - etap I (RFIL) | | 978 600,00 |
| | 3. | Budowa sieci kanalizacyjnej na terenach wiejskich | | 10 875,00 |
| | 4. | Wykonanie analizy efektywności kosztowej dla zadania pn. „Budowa sieci kanalizacyjnej w Gminie Czersk - etap II (Mosna - Ostrowite oraz Złotowo Wyb. pod Lubną)” | | 2 952,00 |
| | 5. | Odpłatne przejęcie odcinka sieci kanalizacyjnej w Rytle | | 17 307,00 |
| 400 | | Wytwarzanie i zaopatrywanie w energię elektryczną, gaz i wodę | | 150 000,00 |
| | 40001 | Dostarczanie ciepła | | 150 000,00 |
| | 1. | Budowa kotłowni dla budynków komunalnych przy ul. Transportowców i ul. Wojska Polskiego | | 150 000,00 |
| 600 | | Transport i łączność | (-) 1 362 414,00 | 11 567 902,00 |
| | 60016 | Drogi publiczne gminne | (-) 1 362 414,00 | 11 407 752,00 |
| | 1. | Budowa i modernizacja dróg | | 1 227 411,00 |
| | 2. | Modernizacja dróg - fundusz osiedlowy | | 127 500,00 |
| | 3. | Modernizacja dróg - fundusz sołecki | | 229 422,00 |
| | 4. | Budowa chodników - fundusz osiedlowy | | 14 000,00 |
| | 5. | Zakup materiałów do budowy dróg - fundusz drogowy sołectwa Rytel | | 125 439,00 |
| | 6. | Budowa ulic na Osiedlu Piastowskim w Czersku (RFRD i wkład własny) | | 2 000 000,00 |
| | 7. | Budowa drogi Gotelp-Pustki (PROW) | (-) 1 362 414,00 | 1 542 234,00 |
| | 8. | Przebudowa drogi gminnej nr 224271G Czersk-Klaskawa-Mosna na odcinkach Złotowo-Będźmierowice oraz Klaskawa-Mosna (RFRD) | | 2 312 866,00 |
| | 9. | Poprawa bezpieczeństwa na przejściu dla pieszych na ul. Szkolnej w Czersku (RFRD) | | 78 634,00 |
| | 10. | Dokumentacja projektowa rurociągu przesyłowego wód deszczowych i opadowych w miejscowości Łubna | | 15 000,00 |
| | 11. | Utwardzenie płytami YOMB ul. Gajowej w Złotowie - fundusz drogowy sołectwa Złotowo | | 6 307,00 |
| | 12. | Poprawa bezpieczeństwa na przejściu dla pieszych- dokumentacja | | 20 000,00 |
| | 13. | Dokumentacja projektowa przebudowy drogi wojewódzkiej nr 237 ulicy Tucholskiej na odcinku od ulicy Wyzwolenia do ulicy Starego Urzędu przebudowy ul. Starego Urzędu na odcinku od ul. Tucholskiej do skrzyżowania z ulicą Łosińską i ulicą Czerwonych Maków wraz z budową kanalizacji deszczowej w miejscowości Czersk | | 38 000,00 |
| | 14. | Wykonanie dokumentacji projektowej zatoki autobusowej w ul. Dworcowej w Czersku | | 6 150,00 |
| | 15. | Aktualizacja dokumentacji projektowej budowy ul. Ks. Gracjana Nagierskiego w Rytle wraz z projektem parkingu | | 12 300,00 |
| | 16. | Projekt przebudowy mostu we Wiecku | | 47 478,00 |
| | 17. | Budowa drogi gminnej - odcinek Wędoły - Okręglik | | 118 767,00 |
| | 18. | Przebudowa układu drogowego w czersku w rejonie Dworca PKP - dokumentacja | | 87 822,00 |

| | | | | |
|------------|--------------|---|-------------------------|---------------------|
| | 19. | Przebudowa ul. Pomorskiej w Czersku - projekt | | 15 000,00 |
| | 20. | Projekt budowy zbiornika retencyjnego przy ul. Kościelnej w Łęgu | | 15 000,00 |
| | 21. | Przebudowa ulic w Czersku (Ogrodowa, część ul. Pomorskiej, część ul. Podleśnej, rejon skrzyżowania ul. Browarowej i Alei 1000-lecia) RFPL | | 3 368 422,00 |
| | 60017 | Drogi wewnętrzne | | 160 150,00 |
| | 1. | Budowa dróg transportu rolnego | | 160 150,00 |
| 630 | | Turystyka | | 325 853,00 |
| | 63095 | Pozostała działalność | | 325 853,00 |
| | 1. | Pomorskie szlaki kajakowe - szlakiem Zbrzycy i Brdy (RPO) | | 50 000,00 |
| | 2. | Projekt "Rowerem przez Bory Tucholskie" | | 46 125,00 |
| | 3. | Zakup łodzi motorowej | | 40 000,00 |
| | 4. | Opracowanie dokumentacji budowy ścieżek rowerowych | | 189 728,00 |
| 700 | | Gospodarka mieszkaniowa | 16 800,00 | 8 219 360,00 |
| | 70004 | Różne jednostki obsługi gospodarki mieszkaniowej | 16 800,00 | 201 800,00 |
| | 1. | Modernizacja budynku administracyjnego przy ul. Tucholskiej | 16 800,00 | 201 800,00 |
| | 70005 | Gospodarka gruntami i nieruchomościami | | 1 747 560,00 |
| | 1. | Nabywanie nieruchomości | | 722 000,00 |
| | 2. | Rewitalizacja części miasta Czersk (RPO) | | 623 334,00 |
| | 3. | Rozbudowa i przebudowa budynku remizy OSP w Złym Mięsie | | 320 000,00 |
| | 4. | Opracowanie dokumentacji przetargowej wyposażenia i umeblowania budynku Domu Kultury w Czersku | | 12 300,00 |
| | 5. | Opracowanie dokumentacji przetargowej wyposażenia i umeblowania budynku Domu Kultury w Rytle | | 12 300,00 |
| | 6. | Aktualizacja dokumentacji projektowej dla przebudowy i rozbudowy budynku Domu Kultury w Czersku | | 13 530,00 |
| | 7. | Aktualizacja dokumentacji projektowej dla przebudowy i rozbudowy budynku Domu Kultury w Rytle | | 17 958,00 |
| | 8. | Opracowanie dokumentacji przetargowej dla przebudowy części budynku dworca kolejowego w Czersku | | 6 458,00 |
| | 9. | Dostosowanie budynku mieszkalno - przedszkolnego w Łubnej do obecnych wymogów budowlanych i p.poż. | | 19 680,00 |
| | 70007 | Gospodarowanie mieszkaniowym zasobem gminy | | 6 270 000,00 |
| | 1. | Budowa budynku komunalnego przy ul. Transportowców w Czersku | | 50 000,00 |
| | 2. | Budowa budynków mieszkalnych przy ul. Długiej w Czersku | | 6 000 000,00 |
| | 3. | Przebudowa napowietrznej linii SN w związku z budową budynków mieszkalnych przy ulicy Długiej w Czersku | | 220 000,00 |
| 750 | | Administracja publiczna | | 377 898,00 |
| | 75023 | Urzędy gmin (miast i miast na prawach powiatu) | | 231 439,00 |
| | 1. | Montaż klimatyzatorów w Urzędzie Miejskim | | 11 439,00 |
| | 2. | Modernizacja elewacji budynku Urzędu Miejskiego w Czersku | | 220 000,00 |
| | 75095 | Pozostała działalność | | 146 459,00 |
| | 1. | Cyfrowa Gmina (środki z EFRR PO - Polska Cyfrowa) | | 146 459,00 |
| 754 | | Bezpieczeństwo publiczne i ochrona przeciwpożarowa | | 134 278,00 |
| | 75404 | Komendy wojewódzkie Policji | | 65 000,00 |
| | 1. | Dofinansowanie zakupu samochodu dla KPP w Chojnicach | | 65 000,00 |
| | 75412 | Ochotnicze straże pożarne | | 43 026,00 |
| | 1. | Zakup pralki dla OSP w Czersku | | 32 926,00 |
| | 2. | Wykonanie instalacji przeciwpożarowego wyłącznika prądu w remizie OSP w Czersku | | 10 100,00 |
| | 75495 | Pozostała działalność | | 26 252,00 |
| | 1. | Budowa monitoringu miejskiego - fundusz osiedlowy | | 26 252,00 |
| 758 | | Różne rozliczenia | (-) 173 762,00 | 279 352,00 |
| | 75818 | Rezerwy ogólne i celowe | (-) 173 762,00 | 279 352,00 |
| | 1. | Rezerwa celowa na inwestycje | (-) 173 762,00 | 279 352,00 |
| 801 | | Oświata i wychowanie | (-) 2 797 000,00 | 1 464 110,00 |
| | 80101 | Szkoły podstawowe | | 241 350,00 |
| | 1. | Odnowienie elewacji Szkoły Podstawowej nr 1 w Czersku | | 130 000,00 |
| | 2. | Modernizacja rolkowska przy Szkole Podstawowej nr 1 w Czersku | | 100 000,00 |
| | 3. | Zakup sprzętu i wyposażenia w ramach programu „Laboratoria przyszłości” przy Szkole Podstawowej Nr 1 w Czersku | | 11 350,00 |

| | | | | |
|--|--------------|---|-------------------------|----------------------|
| | 80104 | Przedszkola | (-) 2 797 000,00 | 1 222 760,00 |
| | | Budowa przedszkola w Łęgu (RFPL) – (częściowo sfinansowany z RFIL – 1.200.000) | (-) 2 797 000,00 | 1 208 000,00 |
| | | 1. Opracowanie dokumentacji przetargowej wyposażenia i umeblowania budynku przedszkola w Łęgu | | 14 760,00 |
| | 855 | Rodzina | | 3 704 028,00 |
| | 85516 | System opieki nad dziećmi w wieku do lat 3 | | 3 704 028,00 |
| | | 1. Budowa żłobka w Czersku | | 3 669 268,00 |
| | | 2. Opracowanie dokumentacji przetargowej wyposażenia i umeblowania budynku żłobka w Czersku wraz z pełnieniem nadzoru nad realizacją dostaw i montażu | | 14 760,00 |
| | | 3. Zakup samochodu w Zespole Żłobka i Klubu Dziecięcego w Czersku | | 20 000,00 |
| | 900 | Gospodarka komunalna i ochrona środowiska | (-) 15 649,00 | 1 089 256,00 |
| | 90001 | Gospodarka ściekowa i ochrona wód | | 58 645,00 |
| | | 1. Odpłatne przejście odcinka sieci kanalizacyjnej w miejscowości Czersk ul. Łąkowa | | 5 000,00 |
| | | 2. Budowa sieci wodociągowo - kanalizacyjnych w Czersku | | 14 625,00 |
| | | 3. Montaż studni wraz z pompą tłoczącą wody opadowe z rejonu dworca kolejowego w Czersku do kanalizacji ogólnospławnej | | 26 000,00 |
| | | 4. Przebudowa odcinka sieci kanalizacji sanitarnej w ul. Kaszubskiej w Czersku | | 13 020,00 |
| | 90015 | Oświetlenie ulic, placów i dróg | (-) 15 649,00 | 782 997,00 |
| | | 1. Budowa punktów świetlnych - fundusz sołecki | (-) 2 649,00 | 67 039,00 |
| | | 2. Budowa nowych punktów świetlnych - fundusz osiedlowy | | 41 000,00 |
| | | 3. Budowa linii oświetlenia ulicznego | (-) 13 000,00 | 188 665,00 |
| | | 4. Montaż lamp hybrydowych na terenie gminy Czersk - etap II (PO RiM) | | 226 000,00 |
| | | 5. Poprawa bezpieczeństwa na przejściu dla pieszych poprzez budowę oświetlenia drogowego w ciągu ul. Starego Urzędu w Czersku (RFRD) | | 77 434,00 |
| | | 6. Poprawa bezpieczeństwa na przejściu dla pieszych poprzez budowę oświetlenia drogowego w ciągu ul. Piotra Ferensa w Czersku (RFRD) | | 81 734,00 |
| | | 7. Poprawa bezpieczeństwa na przejściu dla pieszych poprzez budowę oświetlenia drogowego w ciągu ul. Pomorskiej w Czersku (RFRD) | | 66 835,00 |
| | | 8. Doświetlenie terenów rekreacyjnych w sołectwach - fundusz sołecki | | 6 000,00 |
| | | 9. Poprawa bezpieczeństwa na przejściu dla pieszych poprzez budowę oświetlenia drogowego przejścia dla pieszych w Alei 1000-lecia w Czersku - dokumentacja projektowa | | 9 840,00 |
| | | 10. Poprawa bezpieczeństwa na przejściu dla pieszych poprzez budowę oświetlenia drogowego przy skrzyżowaniu ulic Starego Urzędu i Łąkowej w Czersku - dokumentacja projektowa | | 9 840,00 |
| | | 11. Rozbudowa oświetlenia w Parku Borowiackim w Czersku | | 8 610,00 |
| | 90095 | Pozostała działalność | | 247 614,00 |
| | | 1. Poprawa atrakcyjności turystycznej w Parku Borowiackim w Czersku - wkład własny | | 112 000,00 |
| | | 2. Zagospodarowanie terenu rekreacyjnego w Gotelciu | | 35 000,00 |
| | | 3. Wyposażenie placów zabaw - fundusz sołecki | | 38 614,00 |
| | | 4. Utwardzenie terenu przy wiacie biesiadnej w sołectwie Zapędowo - fundusz sołecki | | 19 000,00 |
| | | 5. Utworzenie placu zabaw w Olszynach | | 23 000,00 |
| | | 6. Doposażenie terenów rekreacyjnych na terenie gminy Czersk | | 20 000,00 |
| | 921 | Kultura i ochrona dziedzictwa narodowego | | 6 325 000,00 |
| | 92109 | Domy i ośrodki kultury, świetlice i kluby | | 6 325 000,00 |
| | | 1. Inwestycja w kulturę poprzez modernizację budynków Domów Kultury w Czersku i Rytle, budowę muszli koncertowej i stworzenie nowoczesnej powierzchni wystawowej | | 6 325 000,00 |
| | 926 | Kultura fizyczna i sport | | 2 860 000,00 |
| | 92601 | Obiekty sportowe | | 2 860 000,00 |
| | | 1. Zakup piłkochwytyłów na boisko treningowe w Rytle | | 60 000,00 |
| | | 2. Modernizacja boiska piłkarskiego oraz boisk Orlik na stadionie w Czersku | | 2 800 000,00 |
| | | Ogółem | (-) 4 332 025,00 | 42 442 846,00 |

2. Dotacje na inwestycje w roku 2022

| Dział | Rozdział | Nazwa zadania | Zmiana (-) / + | Plan 2022 |
|------------|--------------|--|----------------|-------------------|
| 1 | 2 | 3 | 4 | 5 |
| 010 | | Rolnictwo i łowiectwo | | 60 000,00 |
| | 01043 | Infrastruktura wodociągowa wsi | | 60 000,00 |
| | 1. | Program budowy lub modernizacji indywidualnych ujęć wody - dotacja | | 60 000,00 |
| 700 | | Gospodarka mieszkaniowa | | 0,00 |
| | 70005 | Gospodarka gruntami i nieruchomościami | | 0,00 |
| | 1. | Dotacja na inwestycje z zakresu ładu przestrzennego (elewacje budynków) | | 0,00 |
| 754 | | Bezpieczeństwo publiczne i ochrona przeciwpożarowa | | 50 000,00 |
| | 75412 | Ochotnicze straże pożarne | | 50 000,00 |
| | 1. | Dotacja na zakup samochodu dla OSP Złe Mięso - I transza | | 50 000,00 |
| 900 | | Gospodarka komunalna i ochrona środowiska | | 130 000,00 |
| | 90001 | Gospodarka ściekowa i ochrona wód | | 90 000,00 |
| | 1. | Program budowy przydomowych oczyszczalni ścieków i szczelnych zbiorników bezodpływowych | | 50 000,00 |
| | 2. | Program budowy przydomowych przepompowni ścieków | | 40 000,00 |
| | 90026 | Gospodarka odpadami | | 40 000,00 |
| | 1. | Program usuwania azbestu z terenu Gminy Czersk | | 40 000,00 |
| 921 | | Kultura i ochrona dziedzictwa narodowego | | 85 815,00 |
| | 92120 | Ochrona zabytków i opieka nad zabytkami | | 85 815,00 |
| | 1. | Dotacja na zabytki | | 35 815,00 |
| | 2. | Dotacje celowe na prace konserwatorskie, restauratorskie lub roboty budowlane przy elewacjach budynków wpisanych do Gminnej Ewidencji Zabytków | | 50 000,00 |
| | | Ogółem | 0,00 | 325 815,00 |

3. Pomoc finansowa w roku 2022

| Dział | Rozdział | Nazwa zadania | Zmiana (-) / + | Plan 2022 |
|------------|--------------|---|----------------|------------------|
| 1 | 2 | 3 | 4 | 5 |
| 600 | | Transport i łączność | | 39 456,00 |
| | 60014 | Drogi publicznepowiatowe | | 39 456,00 |
| | 1. | Pomoc finansowa dla Powiatu Chojnickiego na przebudowę przejścia dla pieszychna ul. Lipowej w Czersku | | 39 456,00 |
| 900 | | Gospodarka mieszkaniowa | | 30 000,00 |
| | 90015 | Oświetlenie ulic, placów i dróg | | 30 000,00 |
| | 1. | Pomoc finansowa dla Gminy Czarna Woda z przeznaczeniem na kontynuację budowy oświetlenia drogi w Szyszkowcu (droga na granicy gmin) - fundusz sołecki | | 30 000,00 |
| | | Ogółem | 0 | 69 456,00 |

(-) 4 332 025,00 42 838 117,00

Załącznik nr 4
do uchwały nr XLIX/554/22
Rady Miejskiej w Czersku
z dnia 27 września 2022 roku

**Wydatki na programy i projekty realizowane z udziałem środków pochodzących
z Unii Europejskiej**

Wydatki bieżące

| Dział | Rozdział | Nazwa zadania | Zmiana | Plan 2022 |
|------------|--------------|---|--------|---------------------|
| 1 | 2 | 3 | 4 | 5 |
| 750 | | Administracja publiczna | | 501 661,00 |
| | 75095 | Pozostała działalność | | 501 661,00 |
| | | 1. Cyfrowa Gmina (środki z EFRR PO - Polska Cyfrowa) | | 501 661,00 |
| 801 | | Oświata i wychowanie | | 1 683 300,00 |
| | 80101 | Szkoły podstawowe | | 224 924,00 |
| | | 1. Pomorskie Żagle Wiedzy (RPO) - SP Nr 1 Czersk | | 224 924,00 |
| | 80104 | Przedszkola | | 1 458 376,00 |
| | | 1. "Przygoda Malucha" - utworzenie nowych miejsc przedszkolnych na terenie gminy Czersk (RPO) | | 1 458 376,00 |
| 853 | | Pozostałe zadania w zakresie polityki społecznej | | 1 484 735,00 |
| | 85395 | Pozostała działalność | | 1 484 735,00 |
| | | 1. Rozwój usług opiekuńczych i specjalistycznych dla osób niesamodzielnych, seniorów, osób z niepełnosprawnościami oraz rodzin na terenie miasta Czersk (RPO) | | 1 073 834,00 |
| | | 2. Świadczenie usług door - to - doorna terenie Gminy Czersk (RPO) | | 150 031,00 |
| | | 3. Wsparcie dzieci i wnuków byłych pracowników PGR w rozwoju cyfrowym (środki z EFRR PO - Polska Cyfrowa) | | 260 870,00 |
| 855 | | Rodzina | | 1 760 593,00 |
| | 85516 | Szkoły podstawowe | | 1 760 593,00 |
| | | 1. Utworzenie klubu dziecięcego i żłobka w Gminie Czersk (RPO) - zwiększenie zatrudnienia osób opiekujących się dziećmi do lat 3 | | 1 760 593,00 |
| | | Ogółem | | 5 430 289,00 |

Wydatki majątkowe

| Dział | Rozdział | Nazwa zadania | Zmiana | Plan 2022 |
|------------|--------------|--|-------------------------|---------------------|
| 1 | 2 | 3 | 4 | 5 |
| 010 | | Rolnictwo i leśnictwo | | 2 759 854,00 |
| | 01043 | Infrastruktura wodociągowa wsi | | 1 167 234,00 |
| | | 1. Budowa sieci wodociągowej Rytel - Zapora (PROW) | | 1 167 234,00 |
| | 01044 | Infrastruktura sanitacyjna wsi | | 1 592 620,00 |
| | | 1. Budowa sieci kanalizacyjnej Rytel - Zapora (PROW) | | 1 592 620,00 |
| 600 | | Transport i łączność | (-) 1 362 414,00 | 1 542 234,00 |
| | 60016 | Drogi publiczne gminne | (-) 1 362 414,00 | 1 542 234,00 |
| | | 1. Budowa drogi Gotelp-Pustki (PROW) | (-) 1 362 414,00 | 1 542 234,00 |
| 630 | | Turystyka | | 50 000,00 |
| | 63095 | Pozostała działalność | | 50 000,00 |
| | | 1. Pomorskie szlaki kajakowe - szlakiem Zbrzycy i Brdy (RPO) | | 50 000,00 |
| 700 | | Gospodarka mieszkaniowa | | 623 334,00 |
| | 70005 | Gospodarka gruntami i nieruchomościami | | 623 334,00 |
| | | 1. Rewitalizacja części miasta Czersk (RPO) | | 623 334,00 |
| 750 | | Administracja publiczna | | 146 459,00 |
| | 75095 | Pozostała działalność | | 146 459,00 |
| | | 1. Cyfrowa Gmina (środki z EFRR PO - Polska Cyfrowa) | | 146 459,00 |
| 855 | | Rodzina | | 20 000,00 |
| | 85516 | Szkoły podstawowe | | 20 000,00 |
| | | 1. Utworzenie klubu dziecięcego i żłobka w Gminie Czersk (RPO) - zwiększenie zatrudnienia osób opiekujących się dziećmi do lat 3 | | 20 000,00 |
| 900 | | Gospodarka komunalna i ochrona środowiska | | 226 000,00 |
| | 90015 | Oświetlenie ulic, placów i dróg | | 226 000,00 |

| | | | | |
|--|----|--|-------------------------|---------------------|
| | 1. | Montaż lamp hybrydowych na terenie gminy Czersk - etap II (PO RiM) | | 226 000,00 |
| | | Ogółem | (-) 1 362 414,00 | 5 367 881,00 |

Ogółem

(-) 1 362 414,00

10 798 170,00



Projekt nr 2

UCHWAŁA Nr XLIX/.../22

RADY MIEJSKIEJ W CZERSKU

z dnia 27 września 2022 r.

w sprawie zmiany wieloletniej prognozy finansowej Gminy Czersk na lata 2022 – 2039

Na podstawie art. 18 ust. 2 pkt 15 ustawy z dnia 8 marca 1990 r. o samorządzie gminnym (t. j. – Dz. U. z 2022 r., poz. 559 ze zm.) oraz art. 226 i art. 227 ustawy z dnia 27 sierpnia 2009 r. o finansach publicznych (t. j. – Dz. U. z 2022 r., poz. 1634)

Rada Miejska uchwała, co następuje:

§ 1.

W uchwale nr XLI/462/21 Rady Miejskiej w Czersku z dnia 21 grudnia 2021 r. w sprawie wieloletniej prognozy finansowej Gminy Czersk na lata 2022 – 2039 zmienionej:

- uchwałą nr XLII/475/22 Rady Miejskiej w Czersku z dnia 25 stycznia 2022 roku,
 - uchwałą nr XLIV/501/22 Rady Miejskiej w Czersku z dnia 29 marca 2022 roku,
 - uchwałą nr XLV/518/22 Rady Miejskiej w Czersku z dnia 26 kwietnia 2022 roku,
 - uchwałą nr XLVI/529/22 Rady Miejskiej w Czersku z dnia 31 maja 2022 roku,
 - uchwałą nr XLVII/541/22 Rady Miejskiej w Czersku z dnia 28 czerwca 2022 roku,
 - zarządzeniem nr 951/22 Burmistrza Czerska z dnia 30 czerwca 2022 roku,
 - uchwałą nr XLVIII/553/22 Rady Miejskiej w Czersku z dnia 02 sierpnia 2022 roku
- wprowadza się następujące zmiany:

- 1) załącznik nr 1 zastępuje się załącznikiem nr 1 do uchwały,
- 2) załącznik nr 2 zastępuje się załącznikiem nr 2 do uchwały.

§ 2.

Wykonanie uchwały powierza się Burmistrzowi.

§ 3.

Uchwała wchodzi w życie z dniem podjęcia i podlega ogłoszeniu na tablicy ogłoszeń oraz w Biuletynie Informacji Publicznej.

Wnoszący:
Burmistrz

Przemysław Biesek-Talewski

Przewodniczący Rady

Krzysztof Przytarski

UZASADNIENIE

Objaśnienia przyjętych wartości do Wieloletniej Prognozy Finansowej Gminy Czersk na lata 2022 – 2039

Zgodnie ze zmianami w budżecie w 2022 roku, dokonano następujących zmian w Wieloletniej Prognozie Finansowej Gminy Czersk na lata 2022 – 2039:

- 1) kwota dochodów została zmniejszona o 2.727.508,00 zł, z czego dochody bieżące wzrosły o 1.508.885,00 zł, a dochody majątkowe zmalały o 4.236.393,00 zł, co jest zgodne ze stanem budżetu Gminy Czersk na dzień 27.09.2022 r.,
- 2) kwota wydatków została zmniejszona o 2.727.508,00 zł, z czego wydatki bieżące wzrosły o 1.573.167,00 zł, a wydatki majątkowe zmalały o 4.300.675,00 zł, co jest zgodne ze stanem budżetu Gminy Czersk na dzień 27.09.2022 r.,
- 3) po dokonaniu powyższych zmian wynik budżetu jest deficytowy i wg planu na dzień 27.09.2022 r. wynosi – 18.149.528,00 zł,

Tabela 1. Zmiany w dochodach i wydatkach w 2022 roku.

| Wyszczególnienie | Przed zmianą | Zmiana | Po zmianie |
|---|-------------------|------------------|-------------------|
| Dochody ogółem: | 139 089 668,00 zł | -2 727 508,00 zł | 136 362 160,00 zł |
| dochody bieżące, w tym: | 110 282 249,00 zł | +1 508 885,00 zł | 111 791 134,00 zł |
| z subwencji ogólnej | 33 323 818,00 zł | +246 836,00 zł | 33 570 654,00 zł |
| z tytułu dotacji bieżących | 40 275 362,00 zł | +843 366,00 zł | 41 118 728,00 zł |
| pozostałe | 21 813 227,00 zł | +418 683,00 zł | 22 231 910,00 zł |
| dochody majątkowe, w tym: | 28 807 419,00 zł | -4 236 393,00 zł | 24 571 026,00 zł |
| z tytułu dotacji i środków przeznaczonych na inwestycje | 24 978 446,00 zł | -4 236 393,00 zł | 20 742 053,00 zł |
| Wydatki ogółem: | 157 239 196,00 zł | -2 727 508,00 zł | 154 511 688,00 zł |
| wydatki bieżące, w tym: | 110 100 404,00 zł | +1 573 167,00 zł | 111 673 571,00 zł |
| wynagrodzenia z narzutami | 38 817 593,00 zł | +148 184,00 zł | 38 965 777,00 zł |
| wydatki na obsługę długu | 2 000 000,00 zł | +400 000,00 zł | 2 400 000,00 zł |
| wydatki majątkowe | 47 138 792,00 zł | -4 300 675,00 zł | 42 838 117,00 zł |
| Wynik budżetu | -18 149 528,00 zł | 0,00 zł | -18 149 528,00 zł |

- 4) w Wieloletniej Prognozie Finansowej Gminy Czersk nie dokonano zmian w zakresie przychodów w roku budżetowym,
- 5) rozchody budżetu w 2022 roku nie zmieniły się,
- 6) kwota długu planowana na koniec 2022 roku nie zmieniła się,

Tabela 2. Zmiany w przychodach i rozchodach w 2022 roku.

| Wyszczególnienie | Przed zmianą | Zmiana | Po zmianie |
|--------------------------|------------------|---------|------------------|
| Przychody budżetu | 22 189 528,00 zł | 0,00 zł | 22 189 528,00 zł |
| Rozchody budżetu | 4 040 000,00 zł | 0,00 zł | 4 040 000,00 zł |

- 7) w kolejnych latach prognozy planuje się zaciągnąć 8.000.000,00 zł zobowiązania dłużnego, którego spłata planowana jest do roku 2039. Wartość ta w stosunku do ostatniej zmiany nie zmieniła się,
- 8) dodano następujące przedsięwzięcia:
- Opracowanie Gminnego Programu Rewitalizacji – planuje się podpisanie umowy w 2022 r. Nakłady finansowe wyniosą 40.000 zł. Realizacja zadania ma nastąpić w 2023 r.,
 - Przebudowa ulic w Rytle (część ul. Odrodzenia, część ul. 21 Lutego, część ul. Leśnej) – Rządowy Fundusz Polski Ład: Program Inwestycji Strategicznych. Gmina Czersk otrzymała dofinansowanie w kwocie 2.500.000 zł. (wkład własny – 51.021 zł). Planuje się realizację zadania w 2023 r. natomiast podpisanie umowy z wykonawcą jest planowane na 2022 r.
- 9) dokonano zmian w zakresie następujących przedsięwzięć:
- Budowa drogi Gotelp – Pustki (PROW) – odstąpiono od realizacji zadania z PROW. Pozostała kwota stanowi wkład własny.
 - Budowa przedszkola w Łęgu (RFPE) – (częściowo sfinansowany z RFIL – 1 200 000) – w związku z koniecznością powtórzenia postępowania przetargowego zmianie ulegnie harmonogram realizacji wydatków, co wymusza zmianę finansowania inwestycji pomiędzy latami 2022 – 2023.
- 10) zmiany w Wieloletniej Prognozie Finansowej Gminy Czersk na lata 2022 – 2039 spowodowały modyfikacje w kształtowaniu się relacji z art. 243 ustawy o finansach publicznych. Wartości wskaźników przedstawione w tabeli poniżej zostały skalkulowane zgodnie z art. 28 ustawy z dnia 5 sierpnia 2022 r. o dodatku węglowym i uwzględniają wyłączenie z konstrukcji wskaźnika (pozycja 8.1) poręczeń i gwarancji. Szczegóły zaprezentowano w tabeli poniżej.

Tabela 3. Kształtowanie się relacji z art. 243 uofp.

| | 2022 | 2023 | 2024 | 2025 | 2026 |
|--------------|--------|--------|--------|--------|-------|
| 8.1 | 8,70% | 9,14% | 8,32% | 7,57% | 7,04% |
| 8.3 | 14,92% | 13,25% | 11,81% | 10,95% | 8,62% |
| 8.3.1 | 16,07% | 14,41% | 12,96% | 12,11% | 9,93% |
| 8.4.1 | Tak | Tak | Tak | Tak | Tak |
| | 2027 | 2028 | 2029 | 2030 | 2031 |
| 8.1 | 6,65% | 6,25% | 5,63% | 5,97% | 5,43% |
| 8.3 | 8,11% | 7,57% | 8,16% | 8,98% | 9,27% |
| 8.3.1 | 9,41% | 8,88% | 8,16% | 8,98% | 9,27% |
| 8.4.1 | Tak | Tak | Tak | Tak | Tak |
| | 2032 | 2033 | 2034 | 2035 | 2036 |
| 8.1 | 5,26% | 4,77% | 3,87% | 3,31% | 3,10% |

| | | | | | |
|-------|-------------|-------------|-------------|--------|--------|
| 8.3 | 9,74% | 10,33% | 10,82% | 11,24% | 11,54% |
| 8.3.1 | 9,74% | 10,33% | 10,82% | 11,24% | 11,54% |
| 8.4.1 | Tak | Tak | Tak | Tak | Tak |
| | 2037 | 2038 | 2039 | | |
| 8.1 | 2,85% | 2,39% | 2,89% | | |
| 8.3 | 11,75% | 11,87% | 11,91% | | |
| 8.3.1 | 11,75% | 11,87% | 11,91% | | |
| 8.4.1 | Tak | Tak | Tak | | |

Tabela 4. Dochody majątkowe z dotacji na zadania dofinansowywane z Unii Europejskiej w zł.

| Lp. | Projekt | Rozdział | Dochody 2022 | | Dochody 2023 | |
|--|--|----------|-------------------|-----------------|---------------|-----------------|
| | | | zmiana | Plan po zmianie | zmiana | Plan po zmianie |
| 1 | 2 | 3 | 4 | 5 | 6 | 7 |
| 1) Regionalny Program Operacyjny | | | | | | |
| 1 | Pomorskie Szlaki Kajakowe – Szlakiem Zbrzycy i Brdy (RPO) | 63095 | | 0,00 | | 703 775 |
| 2 | Pomorskie Szlaki Kajakowe – z nurtem Wdy (RPO) | 63095 | (-) 69 757 | 58 518 | 69 757 | 69 757 |
| 3 | Rewitalizacja części miasta Czersk (RPO), w tym: | 70005 | | 257 290 | | 0 |
| | – budżet państwa | | | 38 887 | | |
| 4 | „Poprawa efektywności energetycznej oraz rozwój OZE w Chojnicko-Człuchowskim Miejskim Obszarze Funkcjonalnym – termomodernizacja budynków użyteczności publicznej” | 70005 | | 275 356 | | |
| Razem, w tym: | | | (-) 69 757 | 591 164 | 69 757 | 773 532 |
| – budżet państwa | | | 0 | 38 887 | 0 | 0 |
| 2) Program Rozwoju Obszarów Wiejskich | | | | | | |
| 1 | Budowa sieci wodno-kanalizacyjnej Rytel – Zapora (PROW) | 01043 | | 1 517 480 | | |

| | | | | | | |
|---|---|-------|-------------------|------------------|---------------|----------------|
| 2 | Budowa drogi Gotelp – Pustki (PROW) | 60016 | | 1 362 414 | | |
| Razem, w tym: | | | 0 | 2 879 894 | 0 | 0 |
| – budżet państwa | | | 0 | 0 | 0 | 0 |
| 3) Program Operacyjny Rybactwo i Morze | | | | | | |
| 1 | Montaż lamp hybrydowych na terenie gminy Czersk, w tym: | 90004 | | 160 221 | | |
| | – budżet państwa | | | 24 034 | | |
| Razem, w tym: | | | 0 | 160 221 | 0 | 0 |
| – budżet państwa | | | 0 | 24 034 | 0 | 0 |
| Razem dochody majątkowe, w tym: | | | (-) 69 757 | 3 631 279 | 69 757 | 773 532 |
| – budżet państwa | | | 0 | 62 921 | 0 | 0 |

Źródło: opracowano na podstawie planów opracowanych przez Wydział Funduszy Zewnętrznych Urzędu Miejskiego

Tabela 5. Dochody bieżące z dotacji na zadania dofinansowane z Unii Europejskiej w zł.

| L.p. | Projekt | Rozdział | Dochody 2022 | | Dochody 2023 | |
|---|--|----------|--------------|-----------------|--------------|-----------------|
| | | | zmiana | Plan po zmianie | zmiana | Plan po zmianie |
| 1 | 2 | 3 | 4 | 5 | 6 | 7 |
| 1) Regionalny Program Operacyjny | | | | | | |
| 1 | Rozwój usług opiekuńczych i specjalistycznych dla osób niesamodzielných, seniorów, osób z niepełnosprawnościami oraz rodzin na terenie miasta Czersk (RPO), w tym: | 85395 | | 714 036 | | 281 327 |
| | | | | 75 162 | | 29 014 |
| 2 | Rewitalizacja części miasta Czersk (RPO), w tym: | 70005 | | 72 780 | | |
| | – budżet państwa | | | 11 000 | | |
| 3 | Utworzenie klubu dziecięcego i żłobka w Gminie Czersk | 85516 | | 1 366 472 | 943 946 | 943 946 |
| 4 | Świadczenie usług door – to – door na terenie gminy Czersk, w tym: | 85395 | (-) 29 072 | 87 214 | 29 072 | 29 072 |
| | – budżet państwa | | (-) 4 571 | 13 711 | 4 571 | 4 571 |

| | | | | | | |
|------------------------------|---|-------|-------------------|-------------------|----------------|------------------|
| 5 | Pomorskie żagle wiedzy – partnerstwo gminy Czersk (EFS), w tym: – budżet państwa | 80101 | | 149 495 16 095 | | |
| 6 | „Przygoda Malucha” – utworzenie nowych miejsc przedszkolnych na terenie gminy Czersk | 80101 | | 1 292 144 | | 997 700 |
| Razem, w tym: | | | (-) 29 072 | 3 682 141 | 973 018 | 2 252 045 |
| – budżet państwa | | | (-) 4 571 | 116 117 | 4 571 | 33 585 |
| Razem dochody bieżące | | | (-) 29 072 | 3 682 141 | 973 018 | 2 252 045 |
| – budżet państwa | | | (-) 4 571 | 116 117 | 4 571 | 33 585 |

Źródło: opracowano na podstawie planów opracowanych przez Wydział Funduszy Zewnętrznych Urzędu Miejskiego

Tabela 6. Dochody majątkowe pozostałe w zł.

| L.p. | Projekt | Rozdział | Dochody 2022 | | Dochody 2023 | |
|------|---|----------|--------------|-----------------|--------------|-----------------|
| | | | zmiana | Plan po zmianie | zmiana | Plan po zmianie |
| 1 | 2 | 3 | 4 | 5 | 6 | 7 |
| 1 | Budowa drogi gminnej nr 224271G Czersk – Klaskawa – Mosna na odcinkach Złotowo – Będźmierowice oraz Klaskawa – Mosna (RFRD) | 60016 | | 555 873 | | |
| 2 | Budowa budynków mieszkalnych przy ul Długiej w Czersku (Fundusz Dopłat) | 70007 | | 5 000 000 | | 4 173 116 |
| 3 | Budowa budynku komunalnego przy ul. Transportowców w Czersku (Fundusz Dopłat) | 70007 | | 0 | | 5 471 493 |
| 4 | Modernizacja boiska piłkarskiego oraz boisk Orlik na stadionie w Czersku (Program Sportowa Polska) | 92601 | | 1 199 800 | | |
| 5 | Budowa żłobka w Czersku „Maluch+” | 85516 | | 2 569 491 | | |
| 6 | Budowa ulic na Osiedlu Piastowskim w Czersku (RFRD) | 60016 | | 1 000 000 | (-) 168 158 | 601 842 |

| | | | | | | |
|--------------|---|-------|----------------------|-------------------|------------------|-------------------|
| 7 | Inwestycje w kulturę poprzez modernizację budynków domów kultury w Czersku i Rytle, budowę muszli koncertowej i stworzenie nowoczesnej powierzchni wystawowej – Rządowy Fundusz Polski Ład: Program Inwestycji Strategicznych | 92109 | | 4 400 000 | | 5 500 000 |
| 8 | Przebudowa ulic w Czersku (ul. Ogrodowa, część ul. Pomorskiej, część ul. Podleśnej, rejon skrzyżowania ul. Browarowej i Al. 1000-lecia) – Rządowy Fundusz Polski Ład: Program Inwestycji Strategicznych | 60016 | (-) 66 009 | 3 133 991 | | |
| 9 | Budowa przedszkola w Łęgu – Rządowy Fundusz Polski Ład: Program Inwestycji Strategicznych | 80104 | (-) 2 800 000 | 0 | 2 800 000 | 6 800 000 |
| 10 | Przebudowa ulic w Rytle (część ul. Odrodzenia, część ul. 22 Lutego, część ul. Leśnej) | 60016 | | | 2 500 000 | 2 500 000 |
| Razem | | | (-) 2 866 009 | 17 859 155 | 5 131 842 | 25 046 451 |

Źródło: opracowano na podstawie podpisanych umów o dofinansowanie.

Tabela 7. Dochody bieżące z Narodowego Funduszu Ochrony Środowiska i Gospodarki Wodnej.

| L.p. | Projekt | Rozdział | Dochody 2022 | | Dochody 2023 | |
|---|--|----------|--------------|-----------------|--------------|-----------------|
| | | | zmiana | Plan po zmianie | zmiana | Plan po zmianie |
| 1 | 2 | 3 | 4 | 5 | 6 | 7 |
| 1) Narodowy Fundusz Ochrony Środowiska i Gospodarki Wodnej | | | | | | |
| 1 | Prowadzenie punktu konsultacyjno-informacyjnego w ramach realizacji porozumienia programu „Czyste powietrze” | 90005 | | 34 125 | | 21 875 |
| Razem | | | 0 | 34 125 | 0 | 21 875 |

Pełen zakres zmian obrazują załączniki nr 1 i 2 do niniejszej uchwały.

Wykonanie

| Lp. | Wyszczególnienie | 2015 | 2016 | 2017 | 2018 | 2019 | 2020 |
|-----------|--|--------------|--------------|--------------|--------------|----------------------|----------------------|
| 5 | Rozchody budżetu | 0,00 | 0,00 | 0,00 | 0,00 | 3 550 000,00 | 3 550 000,00 |
| 5.1 | Splaty rat kapitałowych kredytów i pożyczek oraz wykup papierów wartościowych, w tym: | 0,00 | 0,00 | 0,00 | 0,00 | 3 550 000,00 | 3 550 000,00 |
| 5.1.1 | łącznie kwota przypadających na dany rok kwot ustawowych wyłączeń z limitu spłaty zobowiązań, w tym: | 0,00 | 0,00 | 0,00 | 0,00 | 0,00 | 0,00 |
| 5.1.1.1 | kwota przypadających na dany rok kwot wyłączeń określonych w art. 243 ust. 3 ustawy | 0,00 | 0,00 | 0,00 | 0,00 | 0,00 | 0,00 |
| 5.1.1.2 | kwota przypadających na dany rok kwot wyłączeń określonych w art. 243 ust. 3a ustawy | 0,00 | 0,00 | 0,00 | 0,00 | 0,00 | 0,00 |
| 5.1.1.3 | kwota wyłączeń z tytułu wcześniejszej spłaty zobowiązań, określonych w art. 243 ust. 3b ustawy, z tego: | 0,00 | 0,00 | 0,00 | 0,00 | 0,00 | 0,00 |
| 5.1.1.3.1 | środkami nowego zobowiązania | 0,00 | 0,00 | 0,00 | 0,00 | 0,00 | 0,00 |
| 5.1.1.3.2 | wolnymi środkami, o których mowa w art. 217 ust. 2 pkt 6 ustawy | 0,00 | 0,00 | 0,00 | 0,00 | 0,00 | 0,00 |
| 5.1.1.3.3 | innymi środkami | 0,00 | 0,00 | 0,00 | 0,00 | 0,00 | 0,00 |
| 5.1.1.4 | kwota przypadających na dany rok kwot pozostałych ustawowych wyłączeń z limitu spłaty zobowiązań | 0,00 | 0,00 | 0,00 | 0,00 | 0,00 | 0,00 |
| 5.2 | Inne rozchody niezwiązane ze splatą długu | 0,00 | 0,00 | 0,00 | 0,00 | 0,00 | 0,00 |
| 6 | Kwota długu, w tym: | 0,00 | 0,00 | 0,00 | 0,00 | 30 430 000,00 | 35 380 000,00 |
| 6.1 | kwota długu, którego planowana spłata dokona się z wydatków | 0,00 | 0,00 | 0,00 | 0,00 | 0,00 | 0,00 |
| 7 | Relacja zrównoważenia wydatków bieżących, o której mowa w art. 242 ustawy | x | x | x | x | x | x |
| 7.1 | Różnica między dochodami bieżącymi a wydatkami bieżącymi | 9 245 551,03 | 9 727 833,84 | 7 156 287,06 | 6 403 671,89 | 6 765 524,50 | 8 071 652,94 |
| 7.2 | Różnica między dochodami bieżącymi, skorygowanymi o środki a wydatkami bieżącymi | 9 245 551,03 | 9 727 833,84 | 7 156 287,06 | 6 403 671,89 | 11 564 821,99 | 13 511 899,99 |
| 8 | Wskaźnik spłaty zobowiązań | x | x | x | x | x | x |
| 8.1 | Relacja określona po lewej stronie nierówności we wzorze, o którym mowa w art. 243 ust. 1 ustawy (po uwzględnieniu zobowiązań związku współtworzonego przez jednostkę samorządu terytorialnego oraz po uwzględnieniu ustawowych wyłączeń przypadających na dany rok) | x | x | x | x | x | x |
| 8.1_vR | 8.1_vROD_2020 | x | x | x | x | x | x |
| 8.1_vR | 8.1_vROD_2026 | x | x | x | x | x | x |
| 8.2 | Relacja określona po prawej stronie nierówności we wzorze, o którym mowa w art. 243 ust. 1 ustawy, ustalona dla danego roku (wskaźnik jednoroczny) | 18,82% | 18,64% | 13,54% | 11,63% | 11,89% | 12,99% |
| 8.2_v2 | 8.2_v2020 | 19,33% | 19,54% | 14,54% | 13,66% | 12,68% | 15,04% |
| 8.2_v2 | 8.2_v2026 | 18,82% | 18,64% | 13,54% | 11,63% | 11,89% | 12,99% |
| 8.3 | Dopuszczalny limit spłaty zobowiązań określony po prawej stronie nierówności we wzorze, o którym mowa w art. 243 ustawy, po uwzględnieniu ustawowych wyłączeń, obliczony w oparciu o plan 3 kwartału roku poprzedzającego pierwszy rok prognozy (wskaźnik ustalony w oparciu o średnią arytmetyczną z poprzednich lat) | x | x | x | x | x | x |
| 8.3.1 | Dopuszczalny limit spłaty zobowiązań określony po prawej stronie nierówności we wzorze, o którym mowa w art. 243 ustawy, po uwzględnieniu ustawowych wyłączeń, obliczony w oparciu o wykonanie roku poprzedzającego pierwszy rok prognozy (wskaźnik ustalony w oparciu o średnią arytmetyczną z poprzednich lat) | x | x | x | x | x | x |
| 8.4 | Informacja o spełnieniu wskaźnika spłaty zobowiązań określonego w art. 243 ustawy, po uwzględnieniu zobowiązań związku współtworzonego przez jednostkę samorządu terytorialnego oraz po uwzględnieniu ustawowych wyłączeń, obliczonego w oparciu o plan 3 kwartałów roku | x | x | x | x | x | x |
| 8.4.1 | Informacja o spełnieniu wskaźnika spłaty zobowiązań określonego w art. 243 ustawy, po uwzględnieniu zobowiązań związku współtworzonego przez jednostkę samorządu terytorialnego oraz po uwzględnieniu ustawowych wyłączeń, obliczonego w oparciu o wykonanie roku | x | x | x | x | x | x |

Plan 3 kw. Wykonanie

| Lp. | Wyszczególnienie | 2021 | 2021 | 2022 | 2023 | 2024 | 2025 |
|----------|--|----------------------|----------------------|----------------------|----------------------|----------------------|----------------------|
| 5 | Rozchody budżetu | 3 760 000,00 | 3 760 000,00 | 4 040 000,00 | 3 570 000,00 | 3 540 000,00 | 3 490 000,00 |
| 5.1 | Splaty rat kapitałowych kredytów i pożyczek oraz wykup papierów wartościowych, w tym: | 3 760 000,00 | 3 760 000,00 | 3 540 000,00 | 3 570 000,00 | 3 540 000,00 | 3 490 000,00 |
| 5.1.1 | łącznie kwota przypadających na dany rok kwot ustawowych wyłączeń z limitu spłaty zobowiązań, w tym: | 0,00 | 0,00 | 0,00 | 0,00 | 0,00 | 0,00 |
| 5.1.1.1 | kwota przypadających na dany rok kwot wyłączeń określonych w art. 243 ust. 3 ustawy | 0,00 | 0,00 | 0,00 | 0,00 | 0,00 | 0,00 |
| 5.1.1.2 | kwota przypadających na dany rok kwot wyłączeń określonych w art. 243 ust. 3a ustawy | 0,00 | 0,00 | 0,00 | 0,00 | 0,00 | 0,00 |
| 5.1.1.3 | kwota wyłączeń z tytułu wcześniejszej spłaty zobowiązań, określonych w art. 243 ust. 3b ustawy, z tego: | 0,00 | 0,00 | 0,00 | 0,00 | 0,00 | 0,00 |
| 5.1.1.3 | środkami nowego zobowiązania | 0,00 | 0,00 | 0,00 | 0,00 | 0,00 | 0,00 |
| 5.1.1.3 | wolnymi środkami, o których mowa w art. 217 ust. 2 pkt 6 ustawy | 0,00 | 0,00 | 0,00 | 0,00 | 0,00 | 0,00 |
| 5.1.1.3 | innymi środkami | 0,00 | 0,00 | 0,00 | 0,00 | 0,00 | 0,00 |
| 5.1.1.4 | kwota przypadających na dany rok kwot pozostałych ustawowych wyłączeń z limitu spłaty zobowiązań | 0,00 | 0,00 | 0,00 | 0,00 | 0,00 | 0,00 |
| 5.2 | Inne rozchody niezwiązane ze spłatą długu | 0,00 | 0,00 | 500 000,00 | 0,00 | 0,00 | 0,00 |
| 6 | Kwota długu, w tym: | 40 740 000,00 | 40 740 000,00 | 45 740 000,00 | 49 170 000,00 | 46 130 000,00 | 43 140 000,00 |
| 6.1 | kwota długu, którego planowana spłata dokonana się z wydatków | 0,00 | 0,00 | 0,00 | 0,00 | 0,00 | 0,00 |
| 7 | Relacja zrównoważenia wydatków bieżących, o której mowa w art. 242 ustawy | x | x | x | x | x | x |
| 7.1 | Różnica między dochodami bieżącymi a wydatkami bieżącymi | 3 327 232,00 | 10 716 629,74 | 117 563,00 | 2 350 320,00 | 3 407 511,00 | 3 429 055,00 |
| 7.2 | Różnica między dochodami bieżącymi, skorygowanymi o środki a wydatkami bieżącymi | 9 182 786,00 | 21 376 720,97 | 13 767 091,00 | 2 350 320,00 | 3 407 511,00 | 3 429 055,00 |
| 8 | Wskaźnik spłaty zobowiązań | x | x | x | x | x | x |
| 8.1 | Relacja określona po lewej stronie nierówności we wzorze, o którym mowa w art. 243 ust. 1 ustawy (po uwzględnieniu zobowiązań związku współtworzonego przez jednostkę samorządu terytorialnego oraz po uwzględnieniu ustawowych wyłączeń przypadających na dany rok) | x | x | 8,70% | 9,43% | 8,99% | 8,05% |
| 8.1_vR | 8.1_vROD_2020 | x | x | 8,70% | 9,43% | 8,99% | 8,05% |
| 8.1_vR | 8.1_vROD_2026 | x | x | 8,70% | 9,43% | 8,99% | 8,05% |
| 8.2 | Relacja określona po prawej stronie nierówności we wzorze, o którym mowa w art. 243 ust. 1 ustawy, ustalona dla danego roku (wskaźnik jednoroczny) | 5,89% | 15,01% | 4,96% | 7,64% | 8,14% | 7,49% |
| 8.2_v2 | 8.2_v2020 | 9,64% | 17,72% | 7,68% | 8,06% | 8,54% | 0,00% |
| 8.2_v2 | 8.2_v2026 | 5,89% | 15,01% | 4,96% | 7,64% | 8,14% | 7,49% |
| 8.3 | Dopuszczalny limit spłaty zobowiązań określony po prawej stronie nierówności we wzorze, o którym mowa w art. 243 ustawy, po uwzględnieniu ustawowych wyłączeń, obliczony w oparciu o plan 3 kwartału roku poprzedzającego pierwszy rok prognozy (wskaźnik ustalony w oparciu o średnią arytmetyczną z poprzednich lat) | x | x | 14,92% | 13,25% | 11,61% | 10,76% |
| 8.3.1 | Dopuszczalny limit spłaty zobowiązań określony po prawej stronie nierówności we wzorze, o którym mowa w art. 243 ustawy, po uwzględnieniu ustawowych wyłączeń, obliczony w oparciu o wykonanie roku poprzedzającego pierwszy rok prognozy (wskaźnik ustalony w oparciu o średnią arytmetyczną z poprzednich lat) | x | x | 16,07% | 14,41% | 12,77% | 11,91% |
| 8.4 | Informacja o spełnieniu wskaźnika spłaty zobowiązań określonego w art. 243 ustawy, po uwzględnieniu zobowiązań związku współtworzonego przez jednostkę samorządu terytorialnego oraz po uwzględnieniu ustawowych wyłączeń, obliczonego w oparciu o plan 3 kwartałów roku | x | x | Spełniona | Spełniona | Spełniona | Spełniona |
| 8.4.1 | Informacja o spełnieniu wskaźnika spłaty zobowiązań określonego w art. 243 ustawy, po uwzględnieniu zobowiązań związku współtworzonego przez jednostkę samorządu terytorialnego oraz po uwzględnieniu ustawowych wyłączeń, obliczonego w oparciu o wykonanie roku | x | x | Spełniona | Spełniona | Spełniona | Spełniona |

Plan 3 kw. Wykonanie

| Lp. | Wyszczególnienie | 2021 | 2021 | 2022 | 2023 | 2024 | 2025 |
|-----------|---|--------------|--------------|--------------|--------------|--------------|--------------|
| 10.5 | Kwota zobowiązań wynikających z przejścia przez jednostkę samorządu terytorialnego zobowiązań po likwidowanych i przekształcanych samorządowych osobach prawnych | 0,00 | 0,00 | 0,00 | 0,00 | 0,00 | 0,00 |
| 10.6 | Splaty, o których mowa w pkt. 5.1., wynikające wyłącznie z tytułu zobowiązań już zaciągniętych | 3 760 000,00 | 3 760 000,00 | 3 540 000,00 | 3 520 000,00 | 3 460 000,00 | 3 410 000,00 |
| 10.7 | Wydatki zmniejszające dług, w tym: | 0,00 | 0,00 | 0,00 | 0,00 | 0,00 | 0,00 |
| 10.7.1 | splata zobowiązań wymagalnych z lat poprzednich, innych niż w pkt 10.7.3. | 0,00 | 0,00 | 0,00 | 0,00 | 0,00 | 0,00 |
| 10.7.2 | splata zobowiązań zaliczanych do tytułu dłużnego – kredyt i pożyczka, w tym: | 0,00 | 0,00 | 0,00 | 0,00 | 0,00 | 0,00 |
| 10.7.2. | zobowiązań zaciągniętych po dniu 1 stycznia 2019 r. ,w tym: | 0,00 | 0,00 | 0,00 | 0,00 | 0,00 | 0,00 |
| 10.7.2. | dokonywana w formie wydatku bieżącego | 0,00 | 0,00 | 0,00 | 0,00 | 0,00 | 0,00 |
| 10.7.3 | wypłaty z tytułu wymagalnych poręczeń i gwarancji | 0,00 | 0,00 | 0,00 | 0,00 | 0,00 | 0,00 |
| 10.8 | Kwota wzrostu(+)/spadku(-) kwoty długu wynikająca z operacji niekasowych (m.in. umorzenia, różnice kursowe) | 0,00 | 0,00 | 0,00 | 0,00 | 0,00 | 0,00 |
| 10.9 | Weześniejsza splata zobowiązań, wyłączona z limitu splaty zobowiązań, dokonywana w formie wydatków budżetowych | 0,00 | 0,00 | 0,00 | 0,00 | 0,00 | 0,00 |
| 10.10 | wykup papierów wartościowych, splaty rat kredytów i pożyczek wraz z należnymi odsetkami i dyskontem, odpowiednio emitowanych lub zaciągniętych do równowartości kwoty ubytku w wykonanych dochodach jednostki samorządu terytorialnego będącego skutkiem wystąpienia COVID-19 | 0,00 | 0,00 | 0,00 | 0,00 | 0,00 | 0,00 |
| 10.11 | Wydatki bieżące podlegające ustawowemu wyłączeniu z limitu splaty zobowiązań | 0,00 | 0,00 | 0,00 | 0,00 | 0,00 | 0,00 |
| 11 | Dane dotyczące emitowanych obligacji przychodowych | x | x | x | x | x | x |
| 11.1 | Środki z przedsięwzięcia gromadzone na rachunku bankowym, w tym: | 0,00 | 0,00 | 0,00 | 0,00 | 0,00 | 0,00 |
| 11.1.1 | środki na zaspokojenie roszczeń obligatariuszy | 0,00 | 0,00 | 0,00 | 0,00 | 0,00 | 0,00 |
| 11.2 | Wydatki bieżące z tytułu świadczenia emitenta należnego obligatariuszom, nieuwzględniane w limicie splaty zobowiązań | 0,00 | 0,00 | 0,00 | 0,00 | 0,00 | 0,00 |
| 12 | Stopnie niezachowania relacji określonych w art. 242-244 w przypadku określonym w ... ustawy | x | x | x | x | x | x |
| 12.1 | Stopień niezachowania relacji zrównoważenia wydatków bieżących, o której mowa w poz. 7.2. | 0,00 | 0,00 | 0,00 | 0,00 | 0,00 | 0,00 |
| 12.2 | Stopień niezachowania wskaźnika splaty zobowiązań, o którym mowa w poz. 8.4. | x | x | 0,00% | 0,00% | 0,00% | 0,00% |
| 12.3 | Stopień niezachowania wskaźnika splaty zobowiązań, o którym mowa w poz. 8.4.1. | x | x | 0,00% | 0,00% | 0,00% | 0,00% |

Wykaz przedsięwzięć do WPF

kwoty w zł

| L.p. | Nazwa i cel | Jednostka odpowiedzialna lub koordynująca | Okres realizacji | | Łączne nakłady finansowe | Limit 2022 | Limit 2023 | Limit 2024 | Limit 2025 | Limit 2026 | Limit zobowiązań |
|---------|--|---|------------------|------|--------------------------|---------------|---------------|------------|------------|------------|------------------|
| | | | Od | Do | | | | | | | |
| 1 | Wydatki na przedsięwzięcia-ogółem (1.1+1.2+1.3) | | | | 79 488 736,00 | 35 419 525,00 | 34 344 168,00 | 136 200,00 | 109 350,00 | 7 100,00 | 59 250 369,00 |
| 1.a | - wydatki bieżące | | | | 8 292 070,00 | 4 874 215,00 | 2 561 449,00 | 36 200,00 | 109 350,00 | 7 100,00 | 7 433 577,00 |
| 1.b | - wydatki majątkowe | | | | 71 196 666,00 | 30 545 310,00 | 31 782 719,00 | 100 000,00 | 0,00 | 0,00 | 51 816 792,00 |
| 1.1 | Wydatki na programy, projekty lub zadania związane z programami realizowanymi z udziałem środków, o których mowa w art.5 ust.1 pkt 2 i 3 ustawy z dnia 27 sierpnia 2009.r. o finansach publicznych (Dz.U.Nr 157, poz.1240,z późn.zm.), z tego: | | | | 19 269 816,00 | 9 889 180,00 | 3 176 055,00 | 0,00 | 0,00 | 0,00 | 8 889 787,00 |
| 1.1.1 | - wydatki bieżące | | | | 7 417 150,00 | 4 667 758,00 | 2 395 624,00 | 0,00 | 0,00 | 0,00 | 7 063 382,00 |
| 1.1.1.1 | Rozwój usług opiekuńczych i specjalistycznych dla osób niesamodzielnych, seniorów, osób z niepełnosprawnościami oraz rodzin na terenie miasta Czersk (RPO) - rozwój usług społecznych | Centrum Usług Społecznych w Czersku | 2021 | 2023 | 1 450 105,00 | 1 073 834,00 | 295 320,00 | 0,00 | 0,00 | 0,00 | 1 369 154,00 |
| 1.1.1.2 | Utworzenie klubu dziecięcego i żłobka w gminie Czersk (RPO) - zwiększenie zatrudnienia osób opiekujących się dziećmi do lat 3 | Urząd Miejski w Czersku | 2021 | 2023 | 2 915 807,00 | 1 780 593,00 | 864 743,00 | 0,00 | 0,00 | 0,00 | 2 645 336,00 |
| 1.1.1.3 | Świadczenie usług door - to -door na terenie Gminy Czersk(RPO) - ułatwienie integracji społeczno-zawodowej osób z potrzebami wsparcia w zakresie mobilności poprzez zapewnienie przez jednostki samorządu terytorialnego usług indywidualnego transportu door-to-door. | Centrum Usług Społecznych w Czersku | 2021 | 2022 | 150 031,00 | 150 031,00 | 0,00 | 0,00 | 0,00 | 0,00 | 150 031,00 |
| 1.1.1.4 | Pomorskie Żagle Wiedzy - partnerstwo Gminy Czersk - W ramach realizacji przedsięwzięcia przewidziano realizację zajęć pozalekcyjnych prowadzonych metodą projektu w obszarze edukacji morskiej i żeglarskiej z matematyki, biologii, chemii, fizyki, geografii i informatyki | Urząd Miejski w Czersku | 2021 | 2022 | 227 270,00 | 224 924,00 | 0,00 | 0,00 | 0,00 | 0,00 | 224 924,00 |
| 1.1.1.5 | Przygoda Malucha (RPO) - utworzenie nowych miejsc przedszkolnych na terenie Gminy Czersk | Urząd Miejski w Czersku | 2022 | 2023 | 2 673 937,00 | 1 438 376,00 | 1 235 561,00 | 0,00 | 0,00 | 0,00 | 2 673 937,00 |

| | | | | | | | | | | | |
|---------|--|-------------------------------------|------|------|---------------|---------------|---------------|------------|------------|----------|---------------|
| 1.1.2 | - wydatki majątkowe | | | | 11 852 666,00 | 5 221 422,00 | 780 431,00 | 0,00 | 0,00 | 0,00 | 1 826 405,00 |
| 1.1.2.1 | Pomorskie Szlaki Kajakowe - Szlakiem Zbrzycy i Brdy (RPO) - Promocja walorów turystycznych oraz szlaków wodnych na terenie gminy | Urząd Miejski w Czersku | 2016 | 2023 | 847 651,00 | 50 000,00 | 780 431,00 | 0,00 | 0,00 | 0,00 | 830 431,00 |
| 1.1.2.2 | Rewitalizacja części miasta Czersk (RPO) - poprawa warunków na terenach zdegradowanych | Urząd Miejski w Czersku | 2016 | 2022 | 6 159 932,00 | 623 334,00 | 0,00 | 0,00 | 0,00 | 0,00 | 592 739,00 |
| 1.1.2.3 | Budowa sieci wodociągowo-kanalizacyjnej Rytel-Zapora (PROW) - poprawa warunków życia lokalnej społeczności i stanu infrastruktury technicznej | Urząd Miejski w Czersku | 2019 | 2022 | 2 777 689,00 | 2 759 854,00 | 0,00 | 0,00 | 0,00 | 0,00 | 375 000,00 |
| 1.1.2.4 | Montaż lamp hybrydowych (PO RiM) - wzrost efektywności energetycznej i poprawa bezpieczeństwa mieszkańców | Urząd Miejski w Czersku | 2019 | 2022 | 231 000,00 | 226 000,00 | 0,00 | 0,00 | 0,00 | 0,00 | 3 235,00 |
| 1.1.2.5 | Budowa drogi Gotelp-Pustki (PROW) - poprawa warunków drogowych | Urząd Miejski w Czersku | 2020 | 2022 | 1 556 990,00 | 1 542 234,00 | 0,00 | 0,00 | 0,00 | 0,00 | 5 000,00 |
| 1.1.2.6 | Utworzenie klubu dziecięcego i żłobka w gminie Czersk (RPO) - zwiększenie zatrudnienia osób opiekujących się dziećmi do lat 3 | Urząd Miejski w Czersku | 2021 | 2023 | 79 704,00 | 0,00 | 0,00 | 0,00 | 0,00 | 0,00 | 0,00 |
| 1.1.2.7 | Świadczenie usług door - to -door na terenie Gminy Czersk(RPO) - ułatwienie integracji społeczno-zawodowej osób z potrzebami wsparcia w zakresie mobilności poprzez zapewnienie przez jednostki samorządu terytorialnego usług indywidualnego transportu door-to-door. | Centrum Usług Społecznych w Czersku | 2021 | 2022 | 179 700,00 | 0,00 | 0,00 | 0,00 | 0,00 | 0,00 | 0,00 |
| 1.1.2.8 | Przygoda Malucha (RPO) - utworzenie nowych miejsc przedszkolnych na terenie Gminy Czersk | Urząd Miejski w Czersku | 2022 | 2023 | 20 000,00 | 20 000,00 | 0,00 | 0,00 | 0,00 | 0,00 | 20 000,00 |
| 1.2 | Wydatki na programy, projekty lub zadania związane z umowami partnerstwa publiczno-privatnego, z tego: | | | | 0,00 | 0,00 | 0,00 | 0,00 | 0,00 | 0,00 | 0,00 |
| 1.2.1 | - wydatki bieżące | | | | 0,00 | 0,00 | 0,00 | 0,00 | 0,00 | 0,00 | 0,00 |
| 1.2.2 | - wydatki majątkowe | | | | 0,00 | 0,00 | 0,00 | 0,00 | 0,00 | 0,00 | 0,00 |
| 1.3 | Wydatki na programy, projekty lub zadania pozostałe (inne niż wymienione w pkt 1.1 i 1.2),z tego | | | | 60 218 920,00 | 25 530 345,00 | 31 168 113,00 | 136 200,00 | 109 350,00 | 7 100,00 | 50 360 582,00 |

| | | | | | | | | | | | |
|---------|---|-------------------------|------|------|---------------|---------------|---------------|------------|------------|----------|---------------|
| 1.3.1 | - wydatki bieżące | | | | 874 920,00 | 206 457,00 | 165 825,00 | 36 200,00 | 109 350,00 | 7 100,00 | 370 195,00 |
| 1.3.1.1 | Prowadzenie punktu konsultacyjno-informacyjnego w ramach realizacji porozumienia programu „Czyste Powietrze”(NFOŚiGW) - Prowadzenie punktu konsultacyjno-informacyjnego w ramach realizacji porozumienia programu „Czyste Powietrze” | Urząd Miejski w Czersku | 2021 | 2023 | 65 000,00 | 37 520,00 | 13 125,00 | 0,00 | 0,00 | 0,00 | 50 645,00 |
| 1.3.1.2 | Monografia Miasta i Gminy Czersk - opracowanie Monografii Miasta i Gminy Czersk | Urząd Miejski w Czersku | 2022 | 2026 | 279 550,00 | 14 200,00 | 112 700,00 | 36 200,00 | 109 350,00 | 7 100,00 | 279 550,00 |
| 1.3.1.3 | Opracowanie Gminnego Programu Rewitalizacji - Zdiagnozowanie sytuacji społeczno-gospodarczej na terenie jednostek w Gminie Czersk oraz zidentyfikowanie obszarów zdegradowanych i opracowanie strategii wyprowadzenia ich ze stanu kryzysowego. | Urząd Miejski w Czersku | 2022 | 2023 | 40 000,00 | 0,00 | 40 000,00 | 0,00 | 0,00 | 0,00 | 40 000,00 |
| 1.3.1.4 | Laboratoria Przyszłości - Rządowy program rozwijania szkolnej infrastruktury oraz umiejętności podstawowych i przekrojowych dzieci i młodzieży. | Urząd Miejski w Czersku | 2021 | 2022 | 490 370,00 | 154 737,00 | 0,00 | 0,00 | 0,00 | 0,00 | 0,00 |
| 1.3.2 | - wydatki majątkowe | | | | 59 344 000,00 | 25 323 888,00 | 31 002 288,00 | 100 000,00 | 0,00 | 0,00 | 49 990 387,00 |
| 1.3.2.1 | Rozbudowa i przebudowa budynku remizy OSP w Złym Mięsie - poprawa poziomu bezpieczeństwa i ochrony przed zagrożeniami mieszkańców | Urząd Miejski w Czersku | 2021 | 2022 | 323 370,00 | 320 000,00 | 0,00 | 0,00 | 0,00 | 0,00 | 320 000,00 |
| 1.3.2.2 | Budowa sieci wodociągowej i kanalizacyjnej na terenie gminy Czersk - etap I (FIL) - Ochrona środowiska poprzez zmniejszenie zagrożenia nieuporządkowanym pozbywaniem się nieczystości stałych. | Urząd Miejski w Czersku | 2021 | 2022 | 3 004 000,00 | 3 004 000,00 | 0,00 | 0,00 | 0,00 | 0,00 | 1 694 665,00 |
| 1.3.2.3 | Budowa żłobka w Czersku - zwiększenie dostępu do usług opieki nad dziećmi do lat 3 | Urząd Miejski w Czersku | 2021 | 2022 | 6 311 074,00 | 3 669 268,00 | 0,00 | 0,00 | 0,00 | 0,00 | 1 099 777,00 |
| 1.3.2.4 | Poprawa bezpieczeństwa na przejściu dla pieszych na ul. Szkolnej w Czersku - Poprawa bezpieczeństwa na przejściu dla pieszych - dofinansowanie z RFRD | Urząd Miejski w Czersku | 2021 | 2022 | 78 634,00 | 78 634,00 | 0,00 | 0,00 | 0,00 | 0,00 | 1 969,00 |
| 1.3.2.5 | Poprawa bezpieczeństwa na przejściu dla pieszych poprzez budowę oświetlenia drogowego w ciągu ul. Piotra Ferensa w m. Czersk - Poprawa bezpieczeństwa na przejściu dla pieszych - dofinansowanie z RFRD | Urząd Miejski w Czersku | 2021 | 2022 | 81 734,00 | 81 734,00 | 0,00 | 0,00 | 0,00 | 0,00 | 1 979,00 |

| | | | | | | | | | | | |
|----------|---|-------------------------|------|------|---------------|--------------|--------------|------------|------|------|---------------|
| 1.3.2.6 | Poprawa bezpieczeństwa na przejściu dla pieszych poprzez budowę oświetlenia drogowego w ciągu ul. Pomorskiej w m. Czersk - Poprawa bezpieczeństwa na przejściu dla pieszych - dofinansowanie z RFRD | Urząd Miejski w Czersku | 2021 | 2022 | 66 835,00 | 66 835,00 | 0,00 | 0,00 | 0,00 | 0,00 | 2 008,00 |
| 1.3.2.7 | Poprawa bezpieczeństwa na przejściu dla pieszych poprzez budowę oświetlenia drogowego w ciągu ul. Starego Urzędu w m. Czersk - Poprawa bezpieczeństwa na przejściu dla pieszych - dofinansowanie z RFRD | Urząd Miejski w Czersku | 2021 | 2022 | 77 434,00 | 77 434,00 | 0,00 | 0,00 | 0,00 | 0,00 | 2 051,00 |
| 1.3.2.8 | Przebudowa drogi gminnej nr 224271G Czersk - Klaskawa - Mosna na odcinkach Złotowo - Będźmierowice oraz Klaskawa - Mosna (RFRD) - poprawa infrastruktury drogowej | Urząd Miejski w Czersku | 2021 | 2022 | 2 313 481,00 | 2 312 866,00 | 0,00 | 0,00 | 0,00 | 0,00 | 201 119,00 |
| 1.3.2.9 | Wykonanie dokumentacji projektowej budowy drogi Będźmierowice - Kęsza - Poprawa infrastruktury drogowej | Urząd Miejski w Czersku | 2022 | 2023 | 60 000,00 | 0,00 | 60 000,00 | 0,00 | 0,00 | 0,00 | 60 000,00 |
| 1.3.2.10 | Wykonanie dokumentacji projektowej budowy drogi Krzycz - Sienica - do drogi powiatowej Czersk - Brusy - Poprawa infrastruktury drogowej | Urząd Miejski w Czersku | 2022 | 2023 | 100 000,00 | 0,00 | 100 000,00 | 0,00 | 0,00 | 0,00 | 100 000,00 |
| 1.3.2.11 | Projekt budowy ośrodka zdrowia w Łęgu - Poprawa komfortu korzystania z usług medycznych | Urząd Miejski w Czersku | 2022 | 2023 | 70 000,00 | 0,00 | 70 000,00 | 0,00 | 0,00 | 0,00 | 70 000,00 |
| 1.3.2.12 | Projekt przebudowy Placu Józefa Ostrowskiego w Czersku - Poprawa atrakcyjności centrum miasta | Urząd Miejski w Czersku | 2022 | 2024 | 120 000,00 | 0,00 | 20 000,00 | 100 000,00 | 0,00 | 0,00 | 120 000,00 |
| 1.3.2.13 | Budowa budynków mieszkalnych przy ul. Długiej w Czersku - Wsparcie w tworzeniu lokali mieszkalnych | Urząd Miejski w Czersku | 2021 | 2023 | 10 891 901,00 | 6 000 000,00 | 4 791 901,00 | 0,00 | 0,00 | 0,00 | 10 773 432,00 |
| 1.3.2.14 | Budowa budynku komunalnego przy ul. Transportowców w Czersku - Wsparcie w tworzeniu lokali mieszkalnych | Urząd Miejski w Czersku | 2021 | 2023 | 6 839 366,00 | 50 000,00 | 6 789 366,00 | 0,00 | 0,00 | 0,00 | 6 839 366,00 |

| | | | | | | | | | | | |
|----------|---|-------------------------|------|------|---------------|--------------|--------------|------|------|------|---------------|
| 1.3.2.15 | Wykonanie dokumentacji projektowej budowy sieci wodociągowo - kanalizacyjnej w ul. Grzybowej, Borowikowej, Kurkowej i Ziółowej w Czersku - ochrona środowiska | Urząd Miejski w Czersku | 2022 | 2023 | 30 000,00 | 0,00 | 30 000,00 | 0,00 | 0,00 | 0,00 | 30 000,00 |
| 1.3.2.16 | Wykonanie dokumentacji projektowej budowy ul. Długiej w Czersku - poprawa infrastruktury drogowej | Urząd Miejski w Czersku | 2022 | 2023 | 45 000,00 | 0,00 | 45 000,00 | 0,00 | 0,00 | 0,00 | 45 000,00 |
| 1.3.2.17 | Inwestycja w kulturę poprzez modernizację budynków domów Kultury w Czersku i Rytle, budowę muszli koncertowej i stworzenie nowoczesnej powierzchni wystawowej - Rządowy Fundusz Polski Ład: Program Inwestycji Strategicznych | Urząd Miejski w Czersku | 2022 | 2023 | 12 650 000,00 | 6 325 000,00 | 6 325 000,00 | 0,00 | 0,00 | 0,00 | 12 650 000,00 |
| 1.3.2.18 | Budowa ulic na OsiedluPistowskim w Czersku - poprawa infrastruktury drogowej | Urząd Miejski w Czersku | 2022 | 2023 | 3 540 000,00 | 2 000 000,00 | 1 540 000,00 | 0,00 | 0,00 | 0,00 | 3 540 000,00 |
| 1.3.2.19 | Budowa przedszkola w Łegu (RFPL) - (częściowo sfinansowany z RFIL - 1 200 000) - Wyrównanie szans edukacyjnych społeczności wiejskiej i wzbogacenie przestrzeni publicznej wsi Łąg. | Urząd Miejski w Czersku | 2021 | 2023 | 9 856 853,00 | 1 208 000,00 | 8 640 000,00 | 0,00 | 0,00 | 0,00 | 9 848 000,00 |
| 1.3.2.20 | Budowa drogi gminnej odcinek Wędoły - Okręglik - poprawa infrastruktury drogowej | Urząd Miejski w Czersku | 2021 | 2022 | 245 967,00 | 118 767,00 | 0,00 | 0,00 | 0,00 | 0,00 | 0,00 |
| 1.3.2.21 | Wykonanie dokumentacji projektowej przebudowy drogi do centrum Będźmierowic od DK22 - Poprawa infrastruktury drogowej | Urząd Miejski w Czersku | 2022 | 2023 | 40 000,00 | 0,00 | 40 000,00 | 0,00 | 0,00 | 0,00 | 40 000,00 |
| 1.3.2.22 | Przebudowa ulic w Rytle (część ul. Odrodzenia, część ul. 21 Lutego, część ul. Leśnej) - Rządowy Fundusz Polski Ład: Program Inwestycji Strategicznych - Poprawa infrastruktury drogowej | Urząd Miejski w Czersku | 2022 | 2023 | 2 551 021,00 | 0,00 | 2 551 021,00 | 0,00 | 0,00 | 0,00 | 2 551 021,00 |
| 1.3.2.23 | Laboratoria Przyszłości - Rządowy program rozwijania szkolnej infrastruktury oraz umiejętności podstawowych i przekrojowych dzieci i młodzieży. | Urząd Miejski w Czersku | 2021 | 2022 | 47 330,00 | 11 350,00 | 0,00 | 0,00 | 0,00 | 0,00 | 0,00 |



Projekt nr 3

UCHWAŁA Nr XLIX/.../22

RADY MIEJSKIEJ W CZERSKU

z dnia 27 września 2022 r.

w sprawie uchwalenia miejscowego planu zagospodarowania przestrzennego terenu w rejonie ulicy Pomorskiej w Czersku

Na podstawie art. 18 ust. 2 pkt 5 ustawy z dnia 8 marca 1990 r. o samorządzie gminnym (t. j. – Dz. U. z 2022 r., poz. 559 ze zm.) i art. 20 ust. 1 ustawy z dnia 27 marca 2003 r. o planowaniu i zagospodarowaniu przestrzennym (t. j. – Dz. U. z 2022 r., poz. 503), w związku z uchwałą nr XXXIII/379/21 Rady Miejskiej w Czersku z dnia 25 maja 2021 r. w sprawie przystąpienia do sporządzenia miejscowego planu zagospodarowania przestrzennego terenu w rejonie ulicy Pomorskiej w Czersku oraz po stwierdzeniu, że nie narusza on Studium uwarunkowań i kierunków zagospodarowania przestrzennego Gminy Czersk w granicach administracyjnych miasta i gminy, uchwalonego uchwałą nr XXXVI/301/14 Rady Miejskiej w Czersku z dnia 28 lutego 2014 r. w sprawie zmiany Studium uwarunkowań i kierunków zagospodarowania przestrzennego Gminy Czersk w granicach administracyjnych miasta i gminy

Rada Miejska uchwała, co następuje:

§ 1.

Uchwała się miejscowy plan zagospodarowania przestrzennego terenu w rejonie ulicy Pomorskiej w Czersku, zwany dalej planem. Powierzchnia obszaru objętego planem wynosi ok. 0,9 ha.

§ 2.

1. Integralną częścią planu miejscowego jest rysunek planu w skali 1:1000 wraz z wrysem ze studium, stanowiący załącznik nr 1 do uchwały.
2. Rozstrzygnięcie o sposobie rozpatrzenia uwag do projektu planu stanowi załącznik nr 2 do uchwały.
3. Rozstrzygnięcie o sposobie realizacji zapisanych w planie inwestycji z zakresu infrastruktury technicznej, które należą do zadań własnych gminy oraz zasadach ich finansowania, zgodnie z przepisami ustawy o finansach publicznych, stanowi załącznik nr 3 do uchwały.
4. Dane przestrzenne, o których mowa w art. 67a ustawy z dnia 27 marca 2003 r. o planowaniu i zagospodarowaniu przestrzennym, stanowią załącznik nr 4 do uchwały.

§ 3.

1. Następujące oznaczenia graficzne na rysunku planu są obowiązującymi ustaleniami planu:
 - 1) granice planu,
 - 2) linie rozgraniczające tereny o różnym przeznaczeniu lub różnych zasadach zagospodarowania,
 - 3) nieprzekraczalne linie zabudowy,

- 4) przeznaczenie terenów – oznaczenia identyfikacyjne terenów wyznaczonych liniami rozgraniczającymi – symbole cyfrowo-literowe: symbole cyfrowe zawierające numer kolejny terenu i symbole literowe zawierające symbole przeznaczenia określone w § 6,
 - 5) obiekty objęte ochroną konserwatorską,
 - 6) granice obszarów i obiekty objęte ochroną na podstawie przepisów odrębnych.
2. Pozostałe oznaczenia graficzne na rysunku planu mają znaczenie informacyjne i nie stanowią obowiązujących ustaleń planu.

§ 4.

W planie nie występują:

- 1) granice obszarów wymagających przeprowadzenia procedury scaleń i podziałów nieruchomości w rozumieniu ustawy o gospodarce nieruchomościami,
- 2) granice obszarów rehabilitacji istniejącej zabudowy i infrastruktury technicznej,
- 3) granice obszarów wymagających przekształceń lub rekultywacji,
- 4) granice terenów górniczych, obszarów szczególnego zagrożenia powodzią oraz obszarów osuwania się mas ziemnych,
- 5) granice pomników zagłady oraz ich stref ochronnych, a także ograniczenia dotyczące prowadzenia na ich terenie działalności gospodarczej.

§ 5.

1. Ilekroć w uchwale jest mowa o:

- 1) planie – należy przez to rozumieć miejscowy plan zagospodarowania przestrzennego, wymieniony w § 1,
- 2) obszarze planu – należy przez to rozumieć obszar znajdujący się w granicach planu, będący przedmiotem ustaleń niniejszej uchwały,
- 3) terenie – należy przez to rozumieć część obszaru objętego planem o określonym przeznaczeniu i zasadach zagospodarowania, który został wyznaczony na rysunku planu liniami rozgraniczającymi,
- 4) powierzchni zabudowy – należy przez to rozumieć powierzchnię terenu zajęta przez budynek w stanie wykończonym. Powierzchnia zabudowy jest wyznaczona przez rzut pionowy zewnętrznych krawędzi budynku na powierzchnię terenu. Do powierzchni zabudowy nie wlicza się powierzchni obiektów budowlanych ani ich części niewystających ponad powierzchnię terenu, a także powierzchni elementów drugorzędnych, np. schodów zewnętrznych, daszków, markiz, występów dachowych, balkonów oraz oświetlenia zewnętrznego,
- 5) liniach rozgraniczających – należy przez to rozumieć linie rozdzielające tereny o różnym przeznaczeniu lub różnych zasadach zagospodarowania,
- 6) infrastrukturze technicznej – należy przez to rozumieć obiekty budowlane inżynieryjne, liniowe lub sieciowe, takie jak wodociągi, kanalizacja ściekowa, linie elektroenergetyczne itp. wraz z urządzeniami do ich obsługi,
- 7) adaptacji – należy przez to rozumieć przebudowę pomieszczeń w obiekcie w celu spełniania innych niż dotąd funkcji użytkowych lub przystosowanie istniejącego obiektu do nowych wymagań, przy zachowaniu wszystkich walorów stylowych istniejącego obiektu,
- 8) funkcji zgodnej z planem – należy przez to rozumieć funkcję znajdującą się w terenie o innym przeznaczeniu, dla której ustala się możliwość jej kontynuacji poprzez dopuszczenie wszelkich procesów budowlanych,

- 9) usługach nieuciążliwych – należy przez to rozumieć usługi, których funkcjonowanie:
 - a) nie powoduje kolizji z funkcją mieszkaniową,
 - b) nie powoduje przekroczenia żadnego z parametrów dopuszczalnego poziomu szkodliwych lub uciążliwych oddziaływań na środowisko poza zajmowaną działką,
 - c) nie jest źródłem uciążliwych lub szkodliwych odpadów, nie powoduje nieodwracalnych zmian środowiska przyrodniczego w obrębie zajmowanej działki, ani w żaden inny oczywisty sposób nie pogarsza warunków użytkowania terenów sąsiadujących np. przez emisję nieprzyjemnych zapachów, dymów, składowania odpadów na otwartej przestrzeni,
 - 10) nieprzekraczalnych liniach zabudowy – należy przez to rozumieć linie ograniczające obszar, na którym dopuszcza się wznoszenie nowych budynków, przy czym:
 - a) nieprzekraczalna linia zabudowy nie dotyczy podziemnej części budynku, a także budowli podziemnej spełniającej funkcje użytkowe budynku, znajdujących się całkowicie poniżej poziomu otaczającego terenu,
 - b) nieprzekraczalna linia zabudowy nie dotyczy elementów zagospodarowania niestanowiących konstrukcji budynku (np. schodów, pochylni zewnętrznych), okapów i gzymsów wysuniętych nie więcej niż 0,5 m, balkonów lub wykuszy wysuniętych nie więcej niż 1,5 m, elementów fasad elewacji zlokalizowanych powyżej poziomu parteru i wysuniętych nie więcej niż 0,35 m oraz elementów infrastruktury technicznej, w tym trafostacji,
 - c) dopuszcza się przekroczenie linii w sytuacjach określonych w karcie terenu,
 - 11) wskaźniku powierzchni zabudowy – należy przez to rozumieć wskaźnik wyrażający stosunek sumy powierzchni zabudowy wszystkich istniejących i planowanych budynków w odniesieniu do powierzchni działki budowlanej lub do powierzchni terenu objętego inwestycją, do którego inwestor ma tytuł prawny,
 - 12) wysokości zabudowy – należy przez to rozumieć wysokość obiektów budowlanych w rozumieniu przepisów odrębnych z zakresu prawa budowlanego,
 - 13) stawce procentowej – należy przez to rozumieć stawkę służącą ustaleniu jednorazowej opłaty, o której mowa w art. 36 ust. 4 ustawy z dnia 27 marca 2003 r. o planowaniu i zagospodarowaniu przestrzennym.
2. Pojęcia występujące w niniejszej uchwale, niewyjaśnione w ust. 1, należy interpretować zgodnie z definicjami przyjętymi w ustawie o planowaniu i zagospodarowaniu przestrzennym oraz wynikającymi z Polskich Norm i przepisów odrębnych, obowiązujących w dniu podjęcia niniejszej uchwały.

§ 6.

1. Ustala się następujące przeznaczenia terenu:
 - 1) tereny zabudowy mieszkaniowej i usługowej – tereny oznaczono na rysunku planu symbolem – MU,
 - 2) tereny komunikacji z dopuszczeniem lokalizacji jezdni, ścieżek rowerowych, chodników, przyulicznych pasów postojowych, zatok parkingowych dla samochodów, zatok przystankowych dla pojazdów komunikacji zbiorowej i taksówek, wiat przystankowych, zieleni przyulicznej i izolacyjnej, sieci i urządzeń technicznego uzbrojenia terenu, urządzeń organizacji ruchu, oświetlenia dróg, elementów wyposażenia dróg i urządzenia przestrzeni publicznych, tereny na rysunku planu oznaczono symbolami: tereny dróg publicznych klasy dojazdowej – KDD,

§ 7.

Zasady kształtowania zabudowy i zagospodarowania terenu:

- 1) nie wyznacza się linii zabudowy, intensywności zabudowy, wielkości pokrycia działki zabudową oraz udziału powierzchni biologicznie czynnej na terenach komunikacyjnych,
- 2) dla sieci i obiektów infrastruktury technicznej ustala się maksymalną wysokość 20 metrów.

§ 8.

Zasady ochrony i kształtowania ładu przestrzennego:

- 1) lokalizowanie zabudowy na działce lub zespołach działek zgodnie z ustaleniami rysunku planu dotyczącymi obowiązku zachowania nieprzekraczalnej linii zabudowy,
- 2) istniejące budynki o funkcji dopuszczonej planem, których gabaryty bądź lokalizacja na działce wykraczają poza nieprzekraczalną linię zabudowy oraz parametry ustalone w niniejszym planie, uznaje się za zgodne z planem i dopuszcza się ich dalsze użytkowanie, w tym możliwość przeprowadzania remontów, przebudowy, rozbudowy i odbudowy, bez możliwości przekraczania ustalonych w planie wskaźników urbanistycznych oraz w przypadku, gdy budynek położony jest w odległości od drogi mniejszej niż ustala nieprzekraczalna linia zabudowy, bez możliwości przybliżania żadnej części budynku do dróg. W przypadku rozbudowy budynków dopuszcza się dachy zgodne ze stanem istniejącym,
- 3) istniejące wydzielone dojazdy uznaje się za zgodne z planem,
- 4) dopuszcza się adaptację istniejących obiektów w całości lub w części z przeznaczeniem na funkcje zgodne z ustaleniami planu,
- 5) w terenach dróg dopuszcza się obiekty związane z obsługą ruchu zgodnie z przepisami odrębnymi,
- 6) dopuszcza się sytuowanie budynków bezpośrednio przy granicy lub w odległości 1,5 m od granicy z sąsiednią działką budowlaną.

§ 9.

Ustalenia dotyczące sposobów tymczasowego zagospodarowania – dopuszcza się użytkowanie tymczasowe do czasu zagospodarowania terenów na funkcje ustalone w planie.

§ 10.

1. Ustala się następujące zasady i warunki scalania i podziału nieruchomości:
 - 1) minimalna powierzchnia działki:
 - a) dla terenów MU – 2000 m²,
 - b) dla pozostałych terenów – nie określa się,
 - 2) minimalna szerokość frontu działki – 6 m,
 - 3) kąt położenia granic działek w stosunku do pasa drogowego: od 50⁰ do 130⁰.
2. W obszarze planu nie określa się granic obszarów wymagających przeprowadzenia procedury scalania i podziału nieruchomości.
3. Dopuszcza się łączenie i dokonywanie podziałów istniejących działek w celu:
 - 1) wyodrębnienia nowych działek, według zasad zawartych w ustaleniach szczegółowych dla poszczególnych terenów,
 - 2) powiększenia sąsiedniej nieruchomości lub regulacji istniejących granic działki na podstawie wymagań zawartych w przepisach odrębnych,
 - 3) w celu regulacji pasów drogowych,

4. Dopuszcza się podziały nieruchomości wzdłuż linii rozgraniczających tereny niezależnie od ustaleń zawartych w ustaleniach szczegółowych dla poszczególnych terenów.
5. Minimalne wielkości wydzielanych działek budowlanych nie dotyczą podziałów dokonywanych w celu wydzielenia dróg i ciągów pieszo-jezdnych, pod obiekty budowlane infrastruktury technicznej oraz działek wydzielanych w celu powiększenia sąsiedniej działki.
6. Szczegółowe zasady podziału nieruchomości określone w ustaleniach szczegółowych dla poszczególnych terenów dotyczą nowych wydzieleni.
7. Uznaje się za zgodne z planem podziały na działki budowlane, zaistniałe przed uchwaleniem niniejszego planu oraz działki powstałe w wyniku wydzielenia dróg wyznaczonych na rysunku planu.

§ 11.

Zasady ochrony środowiska, przyrody i krajobrazu:

- 1) w obszarze objętym planem ustala się obowiązek:
 - a) gromadzenia i selekcji odpadów na posesjach, w urządzeniach przystosowanych do ich gromadzenia, zgodnie z systemem oczyszczania przyjętym na terenie gminy,
 - b) gospodarowanie odpadami wytwarzanymi w ramach produkcji i usług, zgodnie z przepisami odrębnymi,
- 2) w obszarze objętym planem nie dopuszcza się lokalizacji zakładów przemysłowych oraz zakładów o zwiększonym lub dużym ryzyku wystąpienia poważnych awarii, w rozumieniu przepisów odrębnych z zakresu ochrony środowiska,
- 3) w obszarze objętym planem nie dopuszcza się lokalizacji przedsięwzięć mogących zawsze znacząco oddziaływać na środowisko oraz mogących potencjalnie znacząco oddziaływać na środowisko.

§ 12.

Zasady ochrony dziedzictwa kulturowego i zabytków, w tym krajobrazów kulturowych, oraz dóbr kultury współczesnej dla budynków o wartościach historyczno-kulturowych oznaczonych na rysunku planu – obowiązuje ochrona w zakresie usytuowania budynku, kształtu i proporcji bryły, historycznego kształtu dachu oraz historycznego detalu architektonicznego. Nie dopuszcza się zmian w dachu (np. w postaci lukarn), dopuszcza się okna połaciowe.

§ 13.

Wymagania wynikające z potrzeb kształtowania przestrzeni publicznych – w stosunku do dróg publicznych oznaczonych na rysunku planu symbolami KDD ustala się następujące wymagania:

- 1) zagospodarowanie terenu i kształtowanie nawierzchni dróg i chodników w sposób umożliwiający korzystanie osobom niepełnosprawnym,
- 2) możliwość lokalizacji poza jezdnią zieleni urządzonej, ciągów komunikacji pieszej i rowerowej, miejsc parkingowych ogólnodostępnych, urządzeń związanych z eksploatacją dróg oraz urządzeń infrastruktury technicznej, itp., jeżeli zezwalają na to przepisy odrębne.

§ 14.

Tereny lub obiekty znajdujące się w obszarze objętym planem, podlegające ochronie na podstawie przepisów odrębnych:

- 1) cały obszar objęty planem leży w granicach obszaru Natura 2000 Bory Tucholskie (PLB220009) – obowiązują przepisy odrębne z zakresu ochrony przyrody,

- 2) w planie wskazano tereny przeznaczone pod zabudowę mieszkaniową i usługową MU – dopuszczalne poziomy hałasu regulują przepisy odrębne,
- 3) w zakresie obrony cywilnej należy postępować zgodnie z przepisami odrębnymi dotyczącymi zabezpieczenia ludności w wodę w warunkach specjalnych oraz ostrzeżeń alarmowych,
- 4) obszar objęty planem znajduje się w granicach aglomeracji ściekowej Czersk,
- 5) fragment obszaru planu leży w strefie ograniczeń 150 m od czynnego cmentarza.

§ 15.

1. Zasady modernizacji, rozbudowy i budowy systemów komunikacji na obszarze obowiązywania planu – obsługę komunikacyjną obszaru objętego planem stanowi powiązana z drogą krajową nr 22 ul. Pomorska (poza granicami planu), ul. Piotra Ferensa (poza granicami planu) oraz publiczna droga dojazdowa KDD.
2. W zakresie urządzania miejsc parkingowych dla samochodów osobowych w obszarze planu przyjmuje się następujące wskaźniki:
 - 1) budynki mieszkalne wielorodzinne: minimum 1 miejsce na mieszkanie,
 - 2) budynki mieszkalne jednorodzinne: minimum 2 miejsca na mieszkanie,
 - 3) budynki usługowe: 3 miejsca na 100 m² powierzchni usługowej oraz 2 miejsca na 10 zatrudnionych, nie mniej niż 2 miejsca na obiekt,
 - 4) miejsca parkingowe dla pojazdów z kartą parkingową zgodnie z przepisami odrębnymi.
3. W przypadkach szczególnych, dla funkcji niewymienionych w powyższym wykazie, ilość miejsc parkingowych należy określić w sposób indywidualny, dostosowując do programu zamierzenia inwestycyjnego.
4. Jako miejsce parkingowe uznaje się także miejsce w garażu.
5. Wyliczoną ilość miejsc należy zaokrąglić w górę do pełnej liczby.

§ 16.

1. Zasady obsługi w zakresie infrastruktury technicznej, zasady modernizacji, rozbudowy i budowy systemu infrastruktury technicznej:
 - 1) głównych elementów układu:
 - a) woda – system magistral wodociągowych,
 - b) elektryczność – zasilanie z sieci zasilająco-rozdzielczej średniego napięcia 15 kV, stacji transformatorowych 15/0,4 kV oraz sieci niskiego napięcia 0,4 kV. Energetyczne linie kablowe należy układać doziemnie, jedynie w uzasadnionych przypadkach dopuszcza się linie napowietrzne,
 - c) wody opadowe i roztopowe – do gruntu, bezpośrednio lub poprzez system np. studni chłonnych lub do kanalizacji deszczowej – retencja w miarę możliwości w obrębie własnej działki,
 - d) wody opadowe z powierzchni zanieczyszczonych – do kanalizacji deszczowej po uprzednim podczyszczeniu,
 - e) ścieki – do sieci kanalizacyjnej,
 - 2) obowiązującą zasadą jest lokalizacja sieci infrastruktury technicznej w liniach rozgraniczających dróg i dojazdów (w tym powiązań z układem zewnętrznym) np.: wodociągów, sieci elektrycznych średnich i niskich napięć, gazowych średniego i niskiego ciśnienia, ciepłowniczych, kanalizacji sanitarnej, kanalizacji deszczowej i innych.

W szczególnych przypadkach dopuszcza się lokalizację sieci infrastruktury technicznej i urządzeń we wszystkich terenach.

2. Realizację nowych obiektów należy skoordynować z istniejącym uzbrojeniem terenu w infrastrukturę techniczną:
 - 1) woda – z sieci wodociągowej,
 - 2) elektryczność – z sieci elektrycznej, dopuszcza się wykorzystanie odnawialnych źródeł energii w formie mikroinstalacji, z wyłączeniem źródeł wykorzystujących energię wiatru,
 - 3) gaz – z sieci gazowej,
 - 4) ogrzewanie – z sieci ciepłej lub indywidualnych niskoemisyjnych źródeł ciepła (dopuszcza się kominki), dopuszcza się odnawialne źródła energii,
 - 5) ścieki bytowe i komunalne – do sieci kanalizacyjnej,
 - 6) wody opadowe lub roztopowe ujęte w systemy kanalizacyjne pochodzące z powierzchni utwardzonych w przypadku przekroczenia dopuszczalnych określonych przepisami stężeń zanieczyszczeń wymagają oczyszczenia – stosuje się przepisy prawa wodnego. Do czasu realizacji sieci dopuszcza się inne rozwiązania zgodnie z przepisami odrębnymi,
 - 7) na działkach budowlanych należy przewidzieć miejsca na pojemniki służące do czasowego gromadzenia odpadów stałych, z uwzględnieniem możliwości ich segregacji. Gospodarka pozostałymi odpadami zgodnie z przepisami z zakresu gospodarki odpadami oraz przepisów o utrzymaniu czystości i porządku w gminach.

§ 17.

Stawki procentowe stanowiące podstawę do określania opłaty, o której mowa w art. 36 ust. 4 ustawy, określono dla poszczególnych terenów w ustaleniach szczegółowych.

§ 18.

1. Tereny zabudowy mieszkaniowej i usługowej:
 - 1) oznaczenie terenów – 1.MU,
 - 2) przeznaczenie terenu – zabudowa mieszkaniowa wielorodzinna, jednorodzinna i usługowa nieuciążliwa, dopuszcza się budynki mieszkalne, usługowe oraz mieszkalno-usługowe, dopuszcza się realizację inwestycji celu publicznego,
 - 3) zasady kształtowania zabudowy i zagospodarowania terenu:
 - a) nieprzekraczalne linie zabudowy – zgodnie z rysunkiem planu,
 - b) wskaźnik powierzchni zabudowy – maksymalnie 35%,
 - c) wskaźnik intensywności zabudowy – minimalnie 0,2, maksymalnie 2,75, w tym dla kondygnacji naziemnych maksymalnie 1,75,
 - d) powierzchnia biologicznie czynna – minimum 25 %,
 - e) wysokość zabudowy – maksymalnie 15 m,
 - f) wysokość zabudowy dla budynków gospodarczych i garaży – maksymalnie 5 m,
 - g) dachy budynków dwuspadowe o połaciach symetrycznych o kącie nachylenia od 30⁰ i do 45⁰, dopuszcza się lukarny i okna połaciowe, dopuszcza się dachy płaskie do 12⁰,
 - h) dachy budynków gospodarczych i garaży jedno- lub dwuspadowe, kąt nachylenia głównych połaci dachu od 20⁰ i do 45⁰, dopuszcza się dachy płaskie do 12⁰,
 - i) kolorystyka elewacji zewnętrznych budynków w odcieniach bieli, szarości i beżu oraz wynikająca ze stosowania w elewacji materiałów takich jak m.in. drewno, cegła, kamień,
 - j) pokrycia dachowe w odcieniach brązu, czerwieni i grafitu,
 - k) dopuszcza się podpiwniczenia budynków,

- l) dopuszcza się lokalizację obiektów budowlanych infrastruktury technicznej,
 - 4) zasady podziału nieruchomości:
 - a) minimalna powierzchnia nowo wydzielanej działki budowlanej – 2000 m²,
 - b) obowiązują ustalenia zawarte w §10,
 - 5) zasady ochrony, nakazy, zakazy:
 - a) tereny leżą w granicach obszaru Natura 2000 „Bory Tucholskie” PLB220009 – obowiązują przepisy odrębne z zakresu ochrony przyrody,
 - b) tereny przeznaczone pod zabudowę mieszkaniową wielorodzinną – dopuszczalne poziomy hałas regulują przepisy odrębne,
 - c) tereny leżą w granicach aglomeracji ściekowej Czersk – obowiązują przepisy odrębne z zakresu prawa wodnego,
 - d) fragment terenu leży w strefie ograniczeń 150 m od czynnego cmentarza – obowiązują przepisy odrębne dot. cmentarzy,
 - 6) zasady obsługi komunikacyjnej – dojazd od drogi KDD lub dróg lub dojazdów poza granicami planu,
 - 7) wymagania parkingowe – obowiązują ustalenia zawarte w §15 ust. 2,
 - 8) stawka procentowa: 30%.
2. Drogi publiczne klasy dojazdowej;
- 1) oznaczenie terenów – 1.KDD,
 - 2) przeznaczenie terenu – teren 1.KDD stanowi fragment drogi,
 - 3) zasady zagospodarowania terenu – dopuszcza się lokalizację obiektów budowlanych infrastruktury technicznej,
 - 4) zasady podziału nieruchomości:
 - a) dopuszcza się podziały nieruchomości zgodnie z § 10,
 - b) szerokość drogi w liniach rozgraniczających – zgodnie z rysunkiem planu,
 - 5) zasady ochrony, nakazy, zakazy: nie dotyczy;
 - 6) stawka procentowa: 0%.

§ 19.

Wykonanie uchwały powierza się Burmistrzowi.

§ 20.

1. Uchwała podlega ogłoszeniu na tablicy ogłoszeń, w Biuletynie Informacji Publicznej oraz w Dzienniku Urzędowym Województwa Pomorskiego.
2. Uchwała wchodzi w życie po upływie 14 dni od daty ogłoszenia w Dzienniku Urzędowym Województwa Pomorskiego.

Wnoszący:
Burmistrz

Przemysław Biesek-Talewski

Przewodniczący Rady

Krzysztof Przytarski

UZASADNIENIE

Przedmiotem planu jest część miasta Czersk o powierzchni około 0,9 ha, w Gminie Czersk. Celem opracowania jest zmiana określenia przeznaczenia terenów oraz zasad ich zagospodarowania i obsługi komunikacyjnej z przeznaczeniem pod zabudowę mieszkaniową wielorodzinną z usługami.

Administracyjnie omawiany obszar leży w środkowej części miasta Czersk, w Gminie Czersk, w Powiecie Chojnickim, w południowej części Województwa Pomorskiego i jest w znacznej części niezabudowany i niezagospodarowany. Na dwóch działkach przy ulicy Pomorskiej znajdują się budynki usługowe i gospodarcze. Budynki są dwu- i jednokondygnacyjne, dachy płaskie. Teren posiada dostęp do układu komunikacyjnego i infrastruktury technicznej. Dojazd odbywa się ulicą Pomorską i Piotra Ferensa. W sąsiedztwie znajduje się zabudowa mieszkaniowa, w przewadze jednorodzinna, mieszkaniowo-usługowa i usługowa (sklepy, drobne usługi dla ludności). Wzdłuż ul. Pomorskiej znajdują się drzewa przyuliczne, na terenach niezagospodarowanych zieleń ruderalna, zakrzaczenia i niskie zadrzewienia. Część obszaru znajduje się w strefie ochronnej cmentarza 150 m (cmentarz poza obszarem planu). W obszarze nie występują grunty leśne. Obszar objęty planem znajduje się w granicach obszaru Natura 2000 „Bory Tucholskie”. Dla obszaru objętego sporządzanym planem obowiązuje plan miejscowy.

W wyniku realizacji ww. uchwały został opracowany projekt planu miejscowego wraz z prognozą oddziaływania na środowisko ustaleń miejscowego planu i prognozą skutków finansowych uchwalenia planu miejscowego. Ustalenia planu miejscowego określają m.in.: przeznaczenie terenu, zasady zabudowy i zagospodarowania terenu, wymagania wynikające z potrzeb kształtowania przestrzeni publicznych, zasady prawidłowej obsługi komunikacyjnej w powiązaniu z istniejącym układem komunikacyjnym, zasady ochrony zabytków, zasady ochrony środowiska oraz systemowe rozwiązania w zakresie infrastruktury technicznej. Uchwalenie planu przyczyni się do poprawy stanu zagospodarowania poprzez uporządkowanie istniejącej oraz wprowadzenie nowej zabudowy wraz z obsługą komunikacyjną, umożliwi również uwzględnienie wniosków właścicieli gruntów o zmianę warunków zabudowy w terenach wyznaczonych w Studium, a co za tym idzie przeznaczenie terenu na funkcje zabudowy mieszkaniowej wielorodzinnej wraz z niezbędną infrastrukturą techniczną i komunikacyjną. Celem równie ważnym sporządzenia planu jest dostosowanie zasad zagospodarowania terenów do aktualnych przepisów z zakresu zagospodarowania przestrzennego jak i przepisów odrębnych, w tym z zakresu ochrony środowiska. Procedura formalno-prawna sporządzenia planu miejscowego została przeprowadzona w trybie art. 17 ustawy z dnia 27 marca 2003 r. o planowaniu i zagospodarowaniu przestrzennym.

Sposób realizacji wymagań wynikających z art. 1 ust. 2 – 4 ustawy o planowaniu i zagospodarowaniu przestrzennym

1. W projekcie planu uwzględniono:
 - 1) wymagania ładu przestrzennego, w tym urbanistyki i architektury poprzez określenie: linii rozgraniczających tereny o różnym przeznaczeniu lub różnych zasadach zagospodarowania, linii zabudowy, przeznaczenia terenów, wskaźników kształtowania zabudowy i zagospodarowania terenów,
 - 2) walory architektoniczne i krajobrazowe dzięki ustaleniom dotyczącym kształtowania zabudowy i zagospodarowania terenów, w tym wprowadzonym zasadom lokalizowania zabudowy na działkach i urządzeń technicznych,
 - 3) wymagania ochrony środowiska, w tym gospodarowania wodami i ochrony gruntów rolnych i leśnych poprzez wprowadzenie:

- a) gromadzenia i selekcji odpadów na posesjach, w urządzeniach przystosowanych do ich gromadzenia, zgodnie z systemem oczyszczania przyjętym na terenie gminy,
 - b) gromadzenia, magazynowania i zagospodarowania odpadów oraz odprowadzania ścieków wytwarzanych w ramach usług, zgodnie z ustaleniami przepisów odrębnych,
 - c) zakazu lokalizacji zakładów przemysłowych oraz zakładów o zwiększonym lub dużym ryzyku wystąpienia poważnych awarii, w rozumieniu przepisów odrębnych z zakresu ochrony środowiska,
 - d) zakazu lokalizacji przedsięwzięć mogących zawsze znacząco oddziaływać na środowisko,
 - e) obowiązku oczyszczenia wód opadowych lub roztopowych ujętych w systemy kanalizacyjne, pochodzących z powierzchni utwardzonych w przypadku przekroczenia dopuszczalnych określonych przepisami stężeń zanieczyszczeń,
 - f) klasyfikacji terenów pod względem ochrony akustycznej, w rozumieniu przepisów odrębnych,
- 4) wymagania ochrony dziedzictwa kulturowego i zabytków oraz dóbr kultury współczesnej poprzez:
 - a) wprowadzenie zasad ochrony dla budynków o wartości historyczno-kulturowej,
 - b) ze względu na brak dóbr kultury współczesnej nie wprowadza się ustaleń w zakresie ich ochrony,
 - 5) wymagania ochrony zdrowia oraz bezpieczeństwa ludzi i mienia, a także potrzeby osób niepełnosprawnych poprzez:
 - a) określenie zasad ochrony środowiska,
 - b) ustalenie wymagań wynikających z potrzeb kształtowania przestrzeni publicznych tj. wymagania zagospodarowania terenu i kształtowania nawierzchni dróg i chodników w sposób umożliwiający korzystanie osobom niepełnosprawnym,
 - 6) walory ekonomiczne przestrzeni, racjonalnie wykorzystując istniejące elementy wyposażenia technicznego i zagospodarowania terenu przy wyznaczaniu nowych terenów przeznaczonych pod zabudowę,
 - 7) prawo własności, wyznaczając liniami rozgraniczającymi tereny przeznaczone pod zabudowę w uporządkowanych relacjach w stosunku do inwestycji celu publicznego,
 - 8) potrzeby obronności i bezpieczeństwa państwa, ustalając przebiegi dróg, sieci i urządzeń infrastruktury zgodnie z przepisami odrębnymi, w tym regulującymi działania w sytuacjach szczególnych zagrożeń,
 - 9) potrzeby interesu publicznego, wskazując w projekcie planu tereny przeznaczone pod drogi publiczne,
 - 10) potrzeby w zakresie rozwoju infrastruktury technicznej, określając możliwość wyposażenie terenów w sieci i urządzenia infrastruktury technicznej oraz precyzując zasady ich realizacji,
 - 11) zapewnienie udziału społeczeństwa w pracach nad miejscowym planem zagospodarowania przestrzennego, w tym przy użyciu środków komunikacji elektronicznej, poprzez informację na stronie internetowej Urzędu Miejskiego w Czersku, ogłoszenie w prasie, obwieszczenie na tablicach ogłoszeń o:
 - a) przystąpieniu do sporządzenia projektu planu i o wyłożeniu projektu do publicznego wglądu,
 - b) możliwości składania wniosków i uwag do planu na piśmie, ustnie do protokołu lub za pomocą środków komunikacji elektronicznej,
 - c) możliwości zapoznania się z niezbędną dokumentacją sprawy,

- 12) zachowanie jawności i przejrzystości procedur planistycznych poprzez zastosowanie się do czynności formalno-prawnych określonych w art. 17 ustawy z dnia 27 marca 2003 r. o planowaniu i zagospodarowaniu przestrzennym, jak również na podstawie art. 21, art. 39 i art. 54 ustawy z dnia 3 października 2008 r. o udostępnieniu informacji o środowisku i jego ochronie, udziale społeczeństwa w ochronie środowiska oraz o ocenach oddziaływania na środowisko (Dz. U. z 2022 r., poz. 1029),
 - 13) potrzebę zapewnienia odpowiedniej ilości i jakości wody, do celów zaopatrzenia ludności poprzez wykorzystanie istniejącej sieci wodociągowej zapewniającej odpowiednią ilość i jakość wody do celów zaopatrzenia ludności.
2. Ustalając przeznaczenie terenu, a także określając sposób zagospodarowania i korzystania z terenu Burmistrz Czerska rozważył interes publiczny i interesy prywatne, a także ustosunkował się do zgłoszonych wniosków i uwag. Do projektu miejscowego planu zagospodarowania przestrzennego, w terminie przewidzianym do składania wniosków określonym w ogłoszeniu i obwieszczeniu, wpłynął jeden wniosek od osoby prywatnej. W związku z zawiadomieniem instytucji o przystąpieniu do sporządzenia planu wpłynęło 10 wniosków od instytucji. Zgłoszone wnioski zostały uwzględnione w zakresie zgodnym z ustawą o planowaniu i zagospodarowaniu przestrzennym. Zgodnie z art. 48 ust. 1 oraz 2 ustawy z dnia 3 października 2008 r. o udostępnianiu informacji o środowisku i jego ochronie, udziale społeczeństwa w ochronie środowiska oraz o ocenach oddziaływania na środowisko (t. j. – Dz. U. z 2022 r., poz. 1029 ze zm.) Regionalny Dyrektor Ochrony Środowiska w Gdańsku, Państwowy Powiatowy Inspektor Sanitarny w Chojnicach wyrazili zgodę na odstąpienie od przeprowadzania strategicznej oceny oddziaływania na środowisko dla projektu miejscowego planu zagospodarowania przestrzennego. Projekt miejscowego planu zagospodarowania przestrzennego został wyłożony do publicznego wglądu wraz z prognozą oddziaływania na środowisko w dniach od 15.07.2022 r. do 12.08.2022 r. W trakcie wyłożenia w dniu 21.07.2022 r. odbyła się dyskusja publiczna nad przyjętymi w projekcie rozwiązaniami. W terminie przewidzianym do składania uwag wpłynęła jedna uwaga, która została uwzględniona w całości.
 3. Umożliwiając sytuowanie nowej zabudowy uwzględniono wymagania ładu przestrzennego, efektywne gospodarowanie przestrzenią oraz walory ekonomiczne przestrzeni, w szczególności:
 - 1) projektowane struktury przestrzenne oparto o istniejący system komunikacyjny,
 - 2) zapewniono rozwiązania przestrzenne, ułatwiające przemieszczanie się pieszych i rowerzystów poprzez wskazanie w zakresie przeznaczenia dopuszczonego dla terenów dróg publicznych m.in.: ścieżek rowerowych,
 - 3) projekt przewiduje uzupełnienie i uporządkowanie istniejącej struktury funkcjonalno-przestrzennej.

Zgodność z wynikami analizy dotyczącej oceny aktualności studium uwarunkowań i kierunków zagospodarowania przestrzennego Gminy Czersk oraz miejscowych planów zagospodarowania przestrzennego Gminy Czersk

Studium uwarunkowań i kierunków zagospodarowania przestrzennego Gminy Czersk zostało uchwalone uchwałą nr XX/195/2000 Rady Miejskiej w Czersku z dnia 28 września 2000 r, zmienione uchwałą nr XXXVI/301/14 Rady Miejskiej w Czersku z dnia 28 lutego 2014 r. o uchwaleniu zmiany studium uwarunkowań i kierunków zagospodarowania przestrzennego Gminy Czersk. Projekt planu nie narusza ustaleń Studium. Uchwałą nr XXIV/211/16 Rady Miejskiej w Czersku z dnia 29 września 2016 r. w sprawie oceny aktualności studium uwarunkowań i kierunków zagospodarowania przestrzennego Gminy Czersk oraz miejscowych planów zagospodarowania przestrzennego

obowiązujących na obszarze gminy Czersk, stwierdza, że „Studium” nie zachowuje aktualności. Projekt miejscowego planu zagospodarowania przestrzennego terenu w rejonie ulicy Pomorskiej w Czersku nie wskazuje niezgodności wynikających z analizy uwarunkowań i kierunków zagospodarowania przestrzennego w obowiązującym Studium.

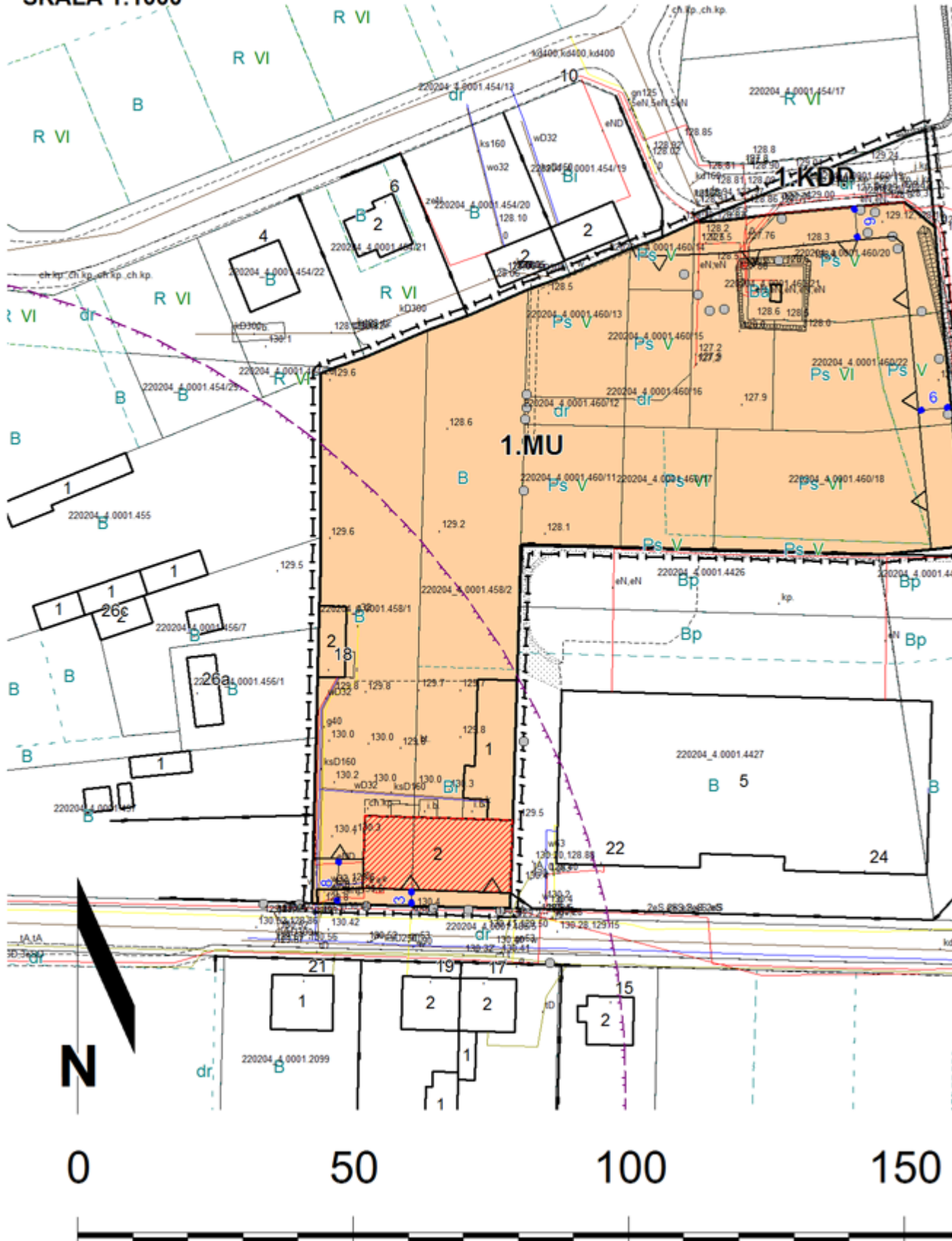
Wpływ na finanse publiczne, w tym budżet gminy

Prognoza finansowa skutków uchwalenia planu określa potencjalne dochody i wpływy z tytułu uchwalenia miejscowego planu zagospodarowania przestrzennego. Łączny prognozowany bilans finansowy planu będzie dodatni. Największe przychody mogą wystąpić z tytułu podatków od nieruchomości, podatków gruntowych i od budynków oraz wzrostu wartości nieruchomości. Prognoza skutków finansowych oparta jest na maksymalnych możliwościach zagospodarowania obszaru objętego planem, faktyczne wartości wydatków i wpływów do budżetu gminy mogą odbiegać od przewidywanych w opracowanej prognozie.

Opracowany projekt planu uzyskał wszystkie niezbędne opinie i uzgodnienia określone w art. 17 pkt 6 lit. a i b ustawy o planowaniu i zagospodarowaniu przestrzennym.

RYSUNEK PLANU

SKALA 1:1000



OZNACZENIA

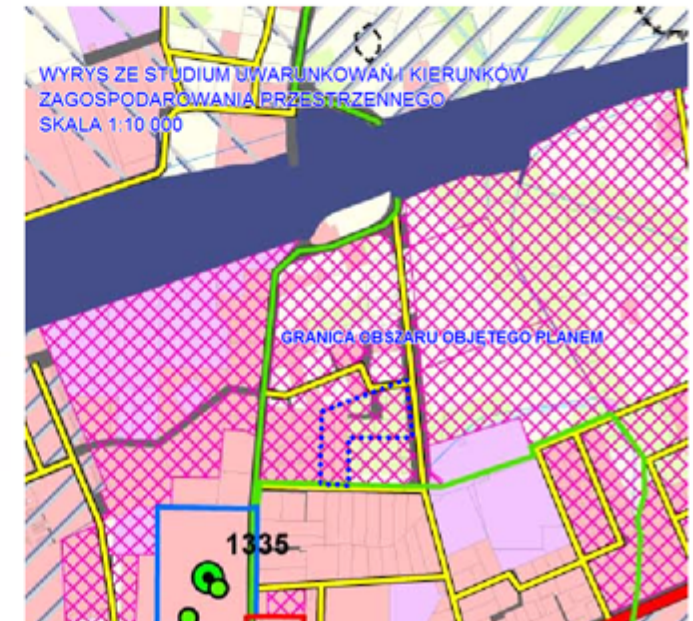
- GRANICA OBSZARU OBJĘTEGO PLANEM
- LINIE ROZGRANICZAJĄCE TERENY O RÓŻNYM PRZEZNACZENIU LUB RÓŻNYCH ZASADACH ZAGOSPODAROWANIA
- NIEPRZEKRACZALNE LINIE ZABUDOWY
- PRZEZNACZENIA TERENÓW**
- MU** TERENY ZABUDOWY MIESZKANIOWEJ I USŁUGOWEJ
- KDD** TERENY DRÓG PUBLICZNYCH KLASY DOJAZDOWEJ
- GRANICE OBSZARÓW I OBIEKTY OBJĘTE OCHRONĄ NA PODSTAWIE PRZEPISÓW ODRĘBNYCH
- Ps V** CAŁY OBSZAR PLANU LEŻY W GRANICACH OBSZARU NATURA 2000 "BORY TUCHOLSKIE" PLB220009
- POZOSTAŁE OZNACZENIA**
- BUDYNKI O WARTOŚCIACH HISTORYCZNO-KULTUROWYCH
- STREFA OGRANICZEŃ 150M OD CMENTARZA

PLANOWANIE PRZESTRZENNE

- Złotowo** - nazwy obrębów geodezyjnych
- granice stref funkcjonalnych
- tereny posiadające obowiązujące m.p.z.p.
- tereny rozwoju urbanistycznego - zamiar sporządzenia miejscowych planów zagospodarowania przestrzennego

AKTUALNE ZAGOSPODAROWANIE TERENÓW

- tereny produkcyjne
- tereny zabudowane
- tereny leśne
- łąki i pastwiska
- tereny rolne
- wody powierzchniowe
- drogi



Załącznik nr 2
do uchwały nr XLIX/.../22
Rady Miejskiej w Czersku
z dnia 27 września 2022 r.

ROZSTRZYGNIECIE O SPOSOBIE ROZPATRZENIA UWAG ZŁOŻONYCH DO PROJEKTU MIEJSCOWEGO PLANU ZAGOSPODAROWANIA PRZESTRZENNEGO

Udokumentowano, że w czasie wyłożenia projektu miejscowego planu zagospodarowania przestrzennego tj. w dniach od 15 lipca 2022 r. do 12 sierpnia 2022 r. oraz w terminie obligatoryjnym oczekiwania na uwagi, tj. do dnia 29 sierpnia 2022 r. wpłynęła jedna uwaga wniesiona przez osobę fizyczną, z dnia 26 sierpnia 2022 r. (wpływ do Urzędu Miejskiego w Czersku dnia 29 sierpnia 2022 r.), dotycząca całości terenu 1.MU:

- autor wnosi o wyłączenie balkonów z definicji powierzchni zabudowy,
- autor wnosi o korektę definicji linii zabudowy i umożliwienie realizacji przed linią balkonów lub wykuszy wysuniętych nie więcej niż 1,5 oraz elementów infrastruktury tj. trafostacji,
- autor wnosi o dodanie zapisu o powiązaniu komunikacyjnym terenu z ul. Piotra Ferensa (poza granicami planu),
- autor wnosi o korektę wskaźnika parkingowego z 1,5 miejsca na 1 miejsce na mieszkanie,
- autor wnosi o usunięcie zapisu mówiącego o ilości kondygnacji pozostawiając ustalenie dotyczące wysokości,
- autor wnosi o naniesienie na rysunek planu wymiarów określających położenie linii zabudowy.

Uwaga została w rozstrzygnięciu Burmistrza uwzględniona – odpowiednio zmieniono zapisy uchwały.

Rada Miejska po rozpatrzeniu treści uwag akceptuje rozstrzygnięcie Burmistrza.

**ROZSTRZYGNĘCIE O SPOSOBIE REALIZACJI, ZAPISANYCH W PLANIE
INWESTYCJI Z ZAKRESU INFRASTRUKTURY TECHNICZNEJ, KTÓRE NALEŻĄ DO
ZADAŃ WŁASNYCH GMINY ORAZ ZASADACH ICH FINANSOWANIA, ZGODNIE
Z PRZEPISAMI O FINANSACH PUBLICZNYCH**

1. Przez budowę urządzeń infrastruktury technicznej rozumie się, zgodnie z art. 143 ust. 2 ustawy z dnia 21 sierpnia 1997 r. o gospodarce nieruchomościami (Dz. U. z 2021 r., poz. 1899 ze zm.), budowę drogi oraz wybudowanie pod ziemią, na ziemi albo nad ziemią przewodów lub urządzeń wodociągowych, kanalizacyjnych, ciepłowniczych, elektrycznych, gazowych i telekomunikacyjnych.
2. Zaspokajanie zbiorowych potrzeb mieszkańców, w tym m.in. sprawy gminnych dróg, ulic, mostów, placów oraz sprawy wodociągów i zaopatrzenia w wodę, kanalizację, zaopatrzenia w energię elektryczną i ciepłą oraz gaz stanowią, zgodnie z art. 7 ust. 1 pkt 2 i 3 ustawy z dnia 8 marca 1990 r. o samorządzie gminnym (Dz. U. z 2022 r., poz. 559 ze zm.), zadania własne gminy.
3. Sposób realizacji inwestycji z zakresu infrastruktury technicznej w zakresie planowania, wykonania i eksploatacji określają obowiązujące przepisy szczególne, w tym:
 - 1) art. 18 ust. 1 i art. 7 ust. 5. ustawy z dnia 10 kwietnia 1997 r. Prawo energetyczne (Dz. U. z 2022 r., poz. 1385 ze zm.), która określa, iż do zadań własnych gminy w zakresie zaopatrzenia w energię elektryczną, ciepło i paliwa gazowe należy:
 - a) planowanie i organizacja zaopatrzenia w ciepło, energię elektryczną i paliwa gazowe na obszarze gminy,
 - b) planowanie oświetlenia miejsc publicznych i dróg znajdujących się na terenie gminy,
 - c) finansowanie oświetlenia ulic, placów i dróg, znajdujących się na terenie gminy,
 - d) natomiast przedsiębiorstwa energetyczne zajmujące się przesyłaniem i dystrybucją energii elektrycznej, paliw gazowych lub ciepła są obowiązane zapewniać realizację finansowanie budowy i rozbudowy sieci,
 - 2) art. 3. ust. 1 ustawy z dnia 7 czerwca 2001 r. o zbiorowym zaopatrzeniu w wodę i zbiorowym odprowadzaniu ścieków (Dz. U. z 2020 r., poz. 2028 ze zm.), która określa, iż zbiorowe zaopatrzenie w wodę i zbiorowe odprowadzanie ścieków jest zadaniem własnym gminy.
4. Finansowanie inwestycji, o których mowa w punkcie 2 podlega przepisom szczególnym, w tym m.in.: ustawie z dnia 27 sierpnia 2009 r. o finansach publicznych (Dz. U. z 2022 r., poz. 1634 ze zm.), ustawie z dnia 8 marca 1990 r. o samorządzie gminnym (Dz. U. z 2022 r., poz. 559 ze zm.) oraz ustawie z dnia 29 stycznia 2004 r. Prawo zamówień publicznych (Dz. U. z 2022 r., poz. 1710).
5. Wydatki inwestycyjne finansowane z budżetu gminy ujmowane są w uchwale budżetowej.
6. Zadania w zakresie realizacji inwestycji infrastrukturalnych finansowane będą zgodnie z obowiązującymi przepisami i zawartymi umowami, z budżetu gminy i ze źródeł zewnętrznych, tj. m.in.: ze środków własnych przedsiębiorstw wodociągowo-kanalizacyjnych, energetycznych, gazowniczych i telekomunikacyjnych, kredytów i pożyczek, funduszy unijnych i innych.

Załącznik nr 4
do uchwały nr XLIX/.../22
Rady Miejskiej w Czersku
z dnia 27 września 2022 r.

DANE PRZESTRZENNE O OBIEKCIE
RADA MIEJSKA NA PODSTAWIE ART. 67A UST. 3 I 5, USTAWY Z DNIA
27 MARCA 2003 R. O PLANOWANIU I ZAGOSPODAROWANIU PRZESTRZENNYM
(T.J. – DZ.U.Z 2022 R., POZ. 503) PRZYGOTOWAŁA DANE PRZESTRZENNE DLA
PLANU, KTÓRE STANOWIĄ ZAŁĄCZNIK W POSTACI CYFROWEJ DO UCHWAŁY
Zalacznik4.gml



Projekt nr 4

**UCHWAŁA Nr XLIX/.../22
RADY MIEJSKIEJ W CZERSKU**

z dnia 27 września 2022 r.

w sprawie nadania nazw ulicom położonym w Złotowie

Na podstawie art. 18 ust. 2 pkt 13 ustawy z dnia 8 marca 1990 r. o samorządzie gminnym (t. j. – Dz. U. z 2022 r., poz. 559 ze zm.)

Rada Miejska uchwała, co następuje:

§ 1.

1. Drodze położonej w miejscowości Złotowo, na działce oznaczonej w ewidencji gruntów i budynków nr 335/13, nadaje się nazwę: ulica Żonkilowa. Położenie ulicy przedstawia załącznik graficzny nr 1 do uchwały.
2. Drodze położonej w miejscowości Złotowo, na działce oznaczonej w ewidencji gruntów i budynków nr 205, nadaje się nazwę: ulica Spokojna. Położenie ulicy przedstawia załącznik graficzny nr 2 do uchwały.

§ 2.

Wykonanie uchwały powierza się Burmistrzowi.

§ 3.

1. Uchwała podlega ogłoszeniu na tablicy ogłoszeń, w Biuletynie Informacji Publicznej oraz w Dzienniku Urzędowym Województwa Pomorskiego.
2. Uchwała wchodzi w życie po upływie 14 dni od dnia ogłoszenia w Dzienniku Urzędowym Województwa Pomorskiego.

Wnoszący:
Burmistrz

Przemysław Biesek-Talewski

Przewodniczący Rady

Krzysztof Przytarski

UZASADNIENIE

Nowo powstałym drogom nadaje się nazwy ulic. Podejmowanie uchwał w sprawach nazw ulic i placów będących drogami publicznymi lub nazw dróg wewnętrznych należy do właściwości rady gminy. Działki, na których przebiegają drogi położone w Złotowie, stanowią własność gminy.

Załącznik nr 1
do uchwały nr XLIX/.../22
Rady Miejskiej w Czersku
z dnia 27 września 2022 r.



Załącznik nr 2
do uchwały nr XLIX/.../22
Rady Miejskiej w Czersku
z dnia 27 września 2022 r.





Projekt nr 5

UCHWAŁA Nr XLIX/.../22
RADY MIEJSKIEJ W CZERSKU

z dnia 27 września 2022 r.

w sprawie zmiany uchwały nr XLV/411/18 w sprawie określenia warunków udzielania bonifikat przy sprzedaży lokali mieszkalnych stanowiących własność Gminy Czersk

Na podstawie art. 18 ust. 2 pkt 9 lit a ustawy z dnia 8 marca 1990 r. o samorządzie gminnym (t. j. – Dz. U. z 2022 r., poz. 559 ze zm.), w związku z art. 34 ust. 1 pkt 3, art. 68 ust. 1 pkt 7 i ust. 1b ustawy z dnia 21 sierpnia 1997 roku o gospodarce nieruchomościami (t. j. – Dz. U. z 2021 r., poz. 1899 ze zm.)

Rada Miejska uchwała, co następuje:

§ 1.

W § 2 uchwały nr XLV/411/18 Rady Miejskiej w Czersku z dnia 21 czerwca 2018 r. w sprawie określenia warunków udzielania bonifikat przy sprzedaży lokali mieszkalnych stanowiących własność Gminy Czersk (Dz. Urz. Woj. Pom. z 2018 r., poz. 2936):

1) ust. 3 otrzymuje brzmienie:

„3. Dla lokali położonych w budynku przy:

- 1) ul. Przytorowej 3 oraz Gen. Andersa 5 bonifikata, o której mowa w ust. 1, wynosi 50 %,
- 2) ul. Starogardzkiej 40 bonifikata, o której mowa w ust. 1, wynosi 65 %.”,

2) dodaje się ustęp 8 w brzmieniu:

„8. Bonifikata nie przysługuje najemcom w budynkach nabytych odpłatnie i wybudowanych przez gminę po dniu 1 stycznia 2000 roku.”

§ 2.

Wykonanie uchwały powierza się Burmistrzowi.

§ 3.

1. Uchwała podlega ogłoszeniu na tablicy ogłoszeń, w Biuletynie Informacji Publicznej oraz w Dzienniku Urzędowym Województwa Pomorskiego.
2. Uchwała wchodzi w życie po upływie 14 dni od dnia jej ogłoszenia w Dzienniku Urzędowym Województwa Pomorskiego.

Wnoszący:
Burmistrz

Przemysław Biesek-Talewski

Przewodniczący Rady

Krzysztof Przytarski

UZASADNIENIE

Uchwałą nr XLV/411/18 Rady Miejskiej w Czersku z dnia 21 czerwca 2018 r. w sprawie określenia warunków udzielania bonifikat przy sprzedaży lokali mieszkalnych stanowiących własność Gminy Czersk, określono wysokość bonifikaty od ceny sprzedaży lokali najemcom lokali mieszkalnych.

Nieruchomość zabudowaną budynkiem mieszkalnym wielorodzinnym, położonym w Czersku przy ul. Starogardzkiej 40, Gmina Czersk nabyła odpłatnie w 2021 r.. W budynku tym zlokalizowanych jest pięć lokali mieszkalnych, które są w administrowaniu Administracji Zasobów Komunalnych w Czersku. AZK na te pięć lokali mieszkalnych przejęła zawarte umowy najmu z lat 70 ubiegłego wieku. Najemcy lokali zgłosili zamiar ich wykupienia. Gmina Czersk sporządziła wycenę tych lokali mieszkalnych wraz z częściami przynależnymi. Najemcy lokali mieszkalnych przez cały okres najmu utrzymywali i inwestowali w nieruchomość. Udzielenie bonifikaty w wysokości 65% od ceny sprzedaży lokali mieszkalnych stanowiących własność Gminy Czersk położonych w Czersku przy ul. Starogardzkiej 40 na rzecz ich najemców, ma na celu osiągnięcie dochodu w wysokości poniesionych kosztów na zakup nieruchomości położonej przy ul. Starogardzkiej 40, która przez lata była użytkowana przez dotychczasowych najemców.

Natomiast w związku z tym, że Gmina Czersk ponosi koszty inwestycji w przypadku nowo wybudowanych budynków mieszkalnych, a najemcy tych lokali mieszkalnych nie muszą ponosić dodatkowych kosztów remontu najmowanych lokali, zasadnym jest odstąpienie od udzielenia bonifikaty przy sprzedaży lokali mieszkalnych na ich rzecz w takich budynkach.



Projekt nr 6

UCHWAŁA Nr XLIX/.../22

RADY MIEJSKIEJ W CZERSKU

z dnia 27 września 2022 r.

w sprawie odstąpienia od zbycia w drodze przetargu nieruchomości i udzielenia bonifikaty od ceny sprzedaży nieruchomości na cele mieszkaniowe, na rzecz spółki pod nazwą Spółeczna Inicjatywa Mieszkaniowa „KZN – Pomorze” Sp. z o.o.

Na podstawie art. 18 ust. 2 pkt 9 lit. a ustawy z dnia 8 marca 1990 r. o samorządzie gminnym (t. j. – Dz. U. z 2022 r., poz. 559 ze zm.) oraz art. 37 ust. 3 pkt 1 i 68 ust. 1 pkt 1 ustawy z dnia 21 sierpnia 1997 r. o gospodarce nieruchomościami (t. j. – Dz. U. z 2021 r., poz. 1899 ze zm.)

Rada Miejska uchwała, co następuje:

§ 1.

1. Odstępuje się od zbycia w drodze przetargu nieruchomości przeznaczonej na cele mieszkaniowe, stanowiącej działkę nr 4430/5, o powierzchni 0,2770 ha, zapisanej w księdze wieczystej prowadzonej przez Sąd Rejonowy w Chojnicach nr SL1C/00011654/3, położonej w Czersku przy ul. Długiej.
2. Udziela się bonifikaty w wysokości 99 % od ceny zbywanej nieruchomości opisanej w ust. 1.

§ 2.

Wykonanie uchwały powierza się Burmistrzowi.

§ 3.

1. Uchwała podlega ogłoszeniu na tablicy ogłoszeń, w Biuletynie Informacji Publicznej oraz w Dzienniku Urzędowym Województwa Pomorskiego.
2. Uchwała wchodzi w życie po upływie 14 dni od dnia jej ogłoszenia w Dzienniku Urzędowym Województwa Pomorskiego.

Wnoszący:

Burmistrz

Przemysław Biesek-Talewski

Przewodniczący Rady

Krzysztof Przytarski

UZASADNIENIE

Gmina Czersk jest właścicielem nieruchomości niezabudowanej, stanowiącej działkę nr 4430/5, o powierzchni 0,2770 ha, zapisanej w księdze wieczystej prowadzonej przez Sąd Rejonowy w Chojnicach nr SL1C/00011654/3, położonej w Czersku przy ul. Długiej.

Zgodnie ze zmianą miejscowego planu zagospodarowania przestrzennego terenu w rejonie ul. Długiej w mieście Czersk, zatwierdzoną uchwałą nr XXIV/275/20 Rady Miejskiej w Czersku z dnia 22 września 2020 r. (Dz. Urz. Woj. Pom. z 2020 r., poz. 4373) działka ta jest przeznaczona pod zabudowę mieszkaniową wielorodzinną i/lub usługi (symbol planu - 1.MW,U).

Zgodnie z zapisami art. 37 ust 3 pkt 1 ustawy z dnia 21 sierpnia 1997 r. o gospodarce nieruchomościami rada gminy może podjąć uchwałę o odstąpieniu od zbycia w drodze przetargu nieruchomości przeznaczonych pod budownictwo mieszkaniowe lub na realizację urządzeń infrastruktury technicznej albo innych celów publicznych, jeżeli cele te będą realizowane przez podmiot, dla którego są to cele statutowe i którego dochody przeznacza się w całości na działalność statutową.

W myśl art. 68 ust.1 pkt 1 w/w ustawy właściwy organ może udzielić bonifikaty od ceny ustalonej zgodnie z art. 67 ust. 3, na podstawie uchwały rady gminy, jeżeli nieruchomość jest sprzedawana na cele mieszkaniowe.

Gmina Czersk utworzyła wraz z innymi gminami spółkę pod nazwą Społeczna Inicjatywa Mieszkaniowa „KZN – Pomorze” Sp. z o.o., której udziałowcem jest również Krajowy Zasiłek Nieruchomości. Podstawowym przedmiotem działalności spółki jest budowanie domów mieszkalnych oraz ich eksploatacja na zasadach najmu, zgodnie z przepisami ustawy o SIM. W tym celu gmina zamierza zbyć na rzecz spółki nieruchomość stanowiącą działkę nr 4430/5, o powierzchni 0,2770 ha, zapisaną w księdze wieczystej prowadzonej przez Sąd Rejonowy w Chojnicach nr SL1C/00011654/3, położoną w Czersku przy ul. Długiej.

Z uwagi na fakt, że nieruchomość będzie zbywana na rzecz spółki, której Gmina Czersk jest udziałowcem, zasadnym jest udzielenie bonifikaty w wysokości 99% od ceny zbywanej na jej rzecz działki, na której będzie realizowana inwestycja polegająca na wybudowaniu budynków mieszkalnych wielorodzinnych.



Projekt nr 7

UCHWAŁA Nr XLIX/.../22

RADY MIEJSKIEJ W CZERSKU

z dnia 27 września 2022 r.

w sprawie zmiany uchwały nr XII/145/19 w sprawie określenia przystanków komunikacyjnych oraz warunków i zasad korzystania z przystanków

Na podstawie art. 18 ust. 2 pkt 15 ustawy z dnia 8 marca 1990 r. o samorządzie gminnym (t. j. – Dz. U. z 2022 r., poz. 559 ze zm.) oraz art. 15 ust. 2 ustawy z dnia 16 grudnia 2010 r. o publicznym transporcie zbiorowym (t. j. – Dz. U. z 2022 r., poz. 1343)

Rada Miejska uchwała, co następuje:

§ 1.

W załączniku nr 1 do uchwały nr XII/145/19 Rady Miejskiej w Czersku z dnia 30 września 2019 r. w sprawie określenia przystanków komunikacyjnych oraz warunków i zasad korzystania z przystanków zmienionej:

- uchwałą nr XXII/250/20 Rady Miejskiej w Czersku z dnia 9 czerwca 2020 r.,
- uchwałą nr XXXIII/377/21 Rady Miejskiej w Czersku z dnia 25 maja 2021 r.,
- uchwałą nr XXXVIII/425/21 Rady Miejskiej w Czersku z dnia 27 września 2021 r.,
- uchwałą nr XL/454/21 Rady Miejskiej w Czersku z dnia 30 listopada 2021

dodaje się dwie nowe lokalizacje przystanków, zgodnie z poniższą tabelą:

| Lp. | Stara nazwa | Nowa nazwa | Lokalizacja | Km drogi |
|------|-------------|-----------------|----------------------|----------|
| 150. | | Wądoły (P) | ul. Leśna | 0,35 |
| 151. | | Duża Klonia (L) | Droga gminna 224175G | 0,7 |

§ 2.

Wykonanie uchwały powierza się Burmistrzowi.

§ 3.

1. Uchwała podlega ogłoszeniu na tablicy ogłoszeń, w Biuletynie Informacji Publicznej oraz w Dzienniku Urzędowym Województwa Pomorskiego.
2. Uchwała wchodzi w życie po upływie 14 dni od dnia jej ogłoszenia w Dzienniku Urzędowym Województwa Pomorskiego.

Wnoszący:
Burmistrz

Przemysław Biesek-Talewski

Przewodniczący Rady

Krzysztof Przytarski

UZASADNIENIE

Zgodnie z art. 15 ust. 2 ustawy o publicznym transporcie zbiorowym określenie przystanków komunikacyjnych i dworców następuje w drodze uchwały podjętej przez właściwy organ danej jednostki samorządu terytorialnego. Projekt uchwały jest odpowiedzią na wnioski rodziców uczniów dowożonych do szkół w sprawie utworzenia przystanków komunikacyjnych w Wądołach przy ul. Leśnej oraz w Dużej Kloni w ramach komunikacji regularnej w transporcie publicznym.

Mając powyższe na uwadze niezbędne jest zaktualizowanie przystanków komunikacyjnych na terenie gminy Czersk.



Projekt nr 8

UCHWAŁA Nr XLIX/.../22

RADY MIEJSKIEJ W CZERSKU

z dnia 27 września 2022 r.

w sprawie zaliczenia dróg do kategorii dróg gminnych

Na podstawie art. 7 ust. 1 pkt 2 i art. 18 ust. 2 pkt 15 ustawy z dnia 8 marca 1990 r. o samorządzie gminnym (t. j. – Dz. U. z 2022 r., poz. 559 ze zm.), art. 7 ust. 1 i 2 w związku z art. 10 ust. 3 ustawy z dnia 21 marca 1985 r. o drogach publicznych (t. j. – Dz. U. z 2022 r., poz. 1693 ze zm.), po zasięgnięciu opinii Zarządu Powiatu Chojnickiego

Rada Miejska uchwała, co następuje:

§ 1.

1. Zalicza się do kategorii dróg gminnych drogi powiatowe należące dotychczas do Powiatu Chojnickiego:
 - 1) drogę Ustronie – Kurcze – Rzepiczna – działki nr: 715/1, 716, 136, 137, 717, 584/1 obręb Ostrowite,
 - 2) drogę Odry – Zawada – działka nr 169 obręb Wieck, działki nr: 505, 499 obręb Mokre, działki nr: 161/3, 157 obręb Odry,
 - 3) drogę Uboga – Lutom – Lutomski Most – działka nr 970/1 obręb Rytel, działka nr 302/12 obręb Zapędowo, działki nr: 288/1, 218/1 291/1 obręb Lutom,
 - 4) drogę Zapędowo – Gartki – część działki nr 208/5, działki nr: 208/8, 133/1, 133/6, 133/5 obręb Zapędowo,
 - 5) drogę Rytel – PKP – działka nr 830/1 obręb Rytel,
 - 6) ul. Królowej Jadwigi w Czerny – część działki nr 194/4, działki nr: 2141/3, 449, 386/12, 447, 454/1, 451/5 obręb Czerny.
2. Położenie dróg wymienionych w ust. 1 przedstawiają załączniki nr 1 – 6 do uchwały.

§ 2.

Zaliczenie dróg określonych w § 1 ust. 1 do kategorii dróg gminnych nastąpi od dnia 1 stycznia 2023 r.

§ 3.

Wykonanie uchwały powierza się Burmistrzowi.

§ 4.

1. Uchwała podlega ogłoszeniu na tablicy ogłoszeń, w Biuletynie Informacji Publicznej oraz w Dzienniku Urzędowym Województwa Pomorskiego.
2. Uchwała wchodzi w życie po upływie 14 dni od dnia ogłoszenia w Dzienniku Urzędowym Województwa Pomorskiego.

Wnoszący:
Burmistrz

Przemysław Biesek-Talewski

Przewodniczący Rady

Krzysztof Przytarski

UZASADNIENIE

Art. 7 ust. 1 ustawy z dnia 21 marca 1985 r. o drogach publicznych (t. j. – Dz. U. z 2022 r., poz. 1693 ze zm.) stanowi, że do dróg gminnych zalicza się drogi o znaczeniu lokalnym niezaliczone do innych kategorii, stanowiące uzupełniającą sieć dróg służących miejscowym potrzebom, z wyłączeniem dróg wewnętrznych. Zaliczenie do kategorii dróg gminnych następuje w drodze uchwały rady gminy, po zasięgnięciu opinii właściwego zarządu powiatu.

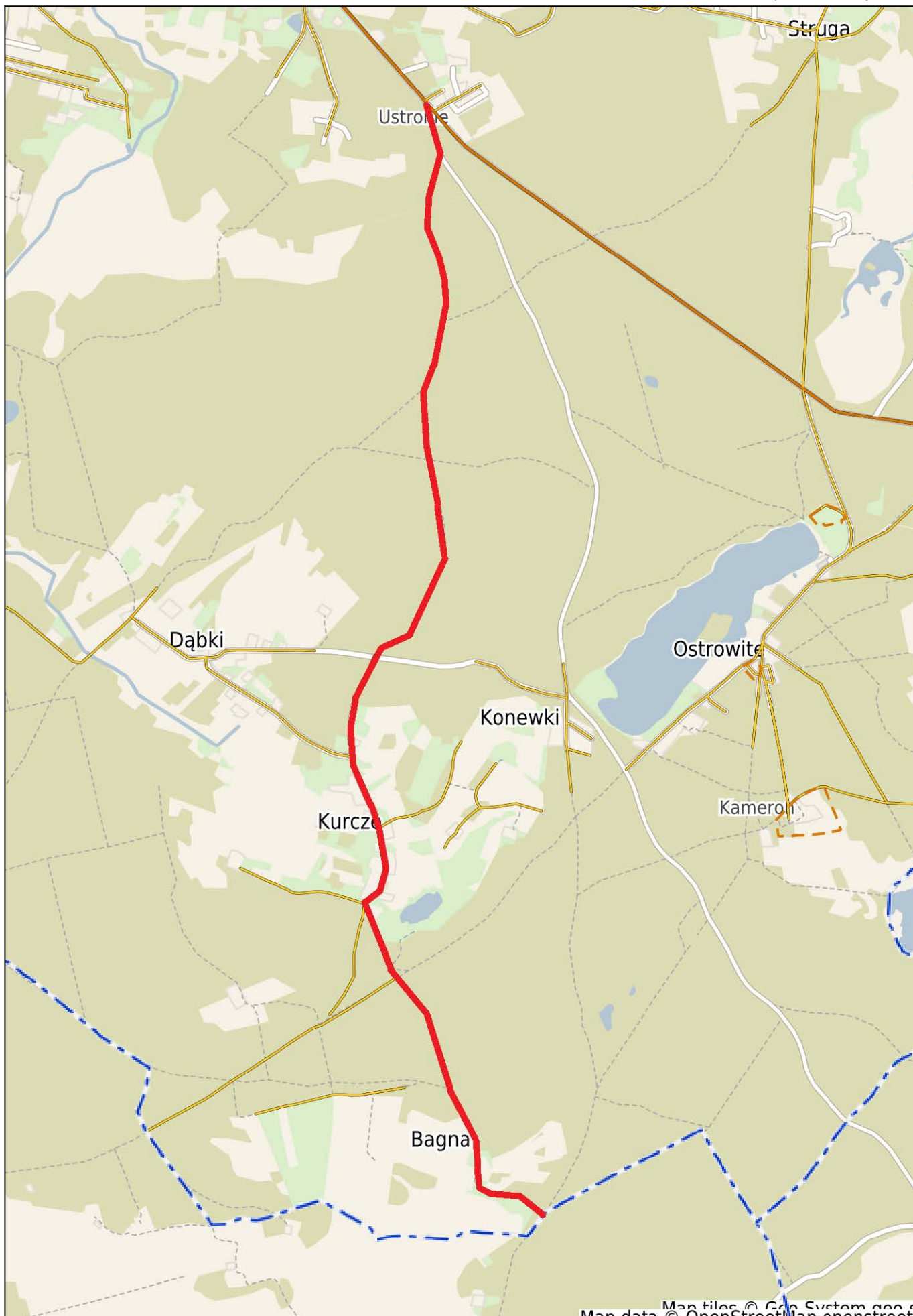
Zaliczenie dróg powiatowych leżących w granicach administracyjnych Gminy Czersk podyktowane jest lokalnym znaczeniem tych dróg i wolą zaliczenia ich do kategorii dróg gminnych.

Drogi powiatowe wymienione w § 1 ust. 1 pkt 1-5 uchwały mają charakter dróg lokalnych. Ich zarządca – Powiat Chojnicki nie planuje dla nich żadnych działań inwestycyjnych. Są one jednak ważne dla mieszkańców gminy Czersk. Zaliczenie tych dróg do kategorii dróg gminnych pozwoli na sprawniejsze i skuteczniejsze zarządzanie tymi drogami oraz na planowanie prac inwestycyjnych i remontowych w przyszłości.

Ulica Królowej Jadwigi jest ważnym elementem układu komunikacyjnego w ścisłym centrum Czerska. W związku z planami przebudowy tego układu korzystnym rozwiązaniem jest zaliczenie jej do kategorii dróg gminnych, aby miała tego samego zarządcę (Burmistrza Czerska), co sąsiednie ulice. Pozwoli to na lepszą koordynację prac i wypracowanie lepszego modelu przebudowy całego układu drogowego. Powiat Chojnicki deklaruje swój udział finansowy w kosztach przebudowy ulicy Królowej Jadwigi również wówczas, gdy stanie się ona drogą gminną.

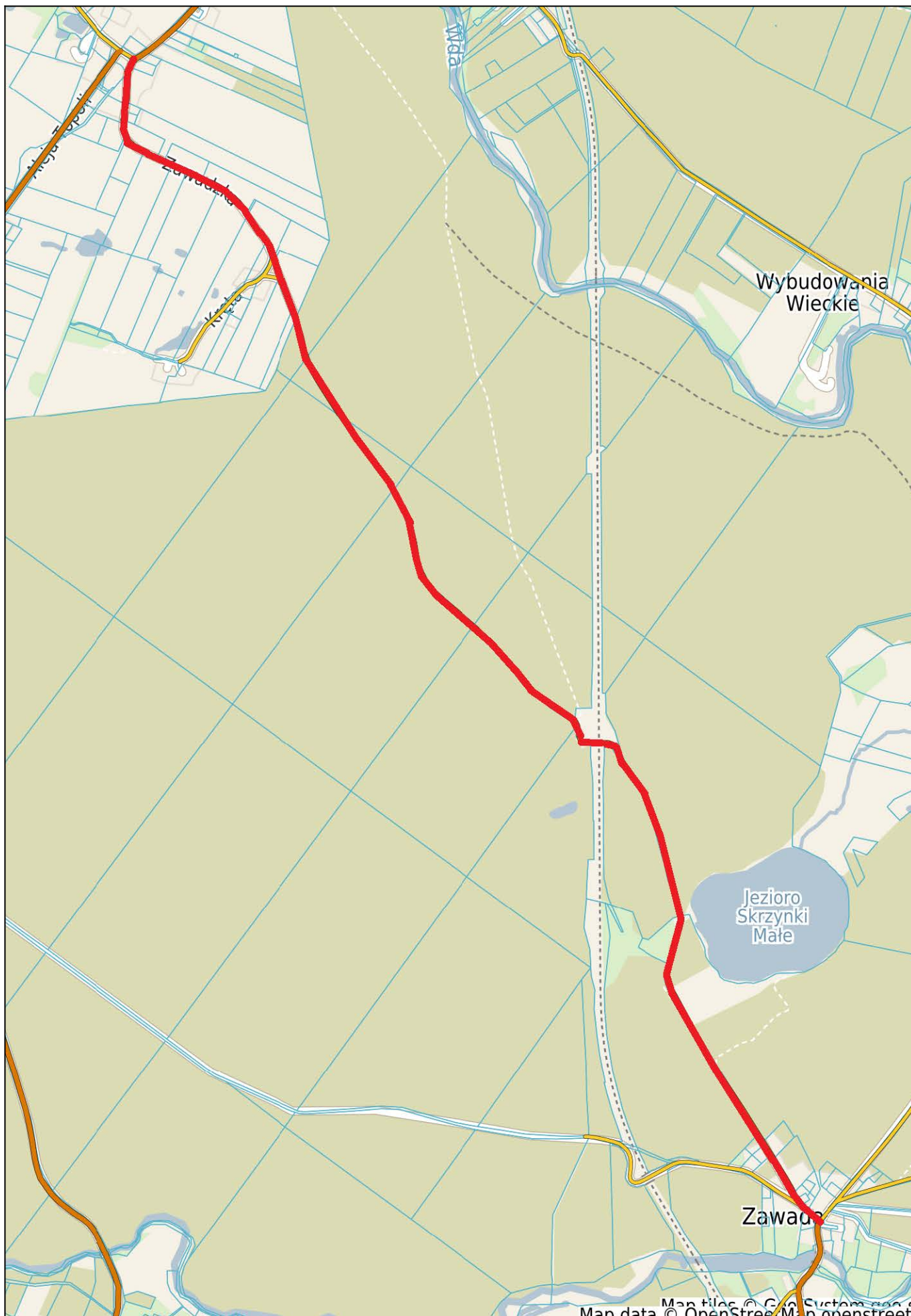
droga Ustronie - Kurcze - (Rzepiczna)

Załącznik nr 1
do uchwały nr XLIX/...../22
Rady Miejskiej w Czersku
z dnia 27 września 2022 r.



droga Odry - Zawada

Załącznik nr 2
do uchwały nr XLIX/...../22
Rady Miejskiej w Czersku
z dnia 27 września 2022 r.



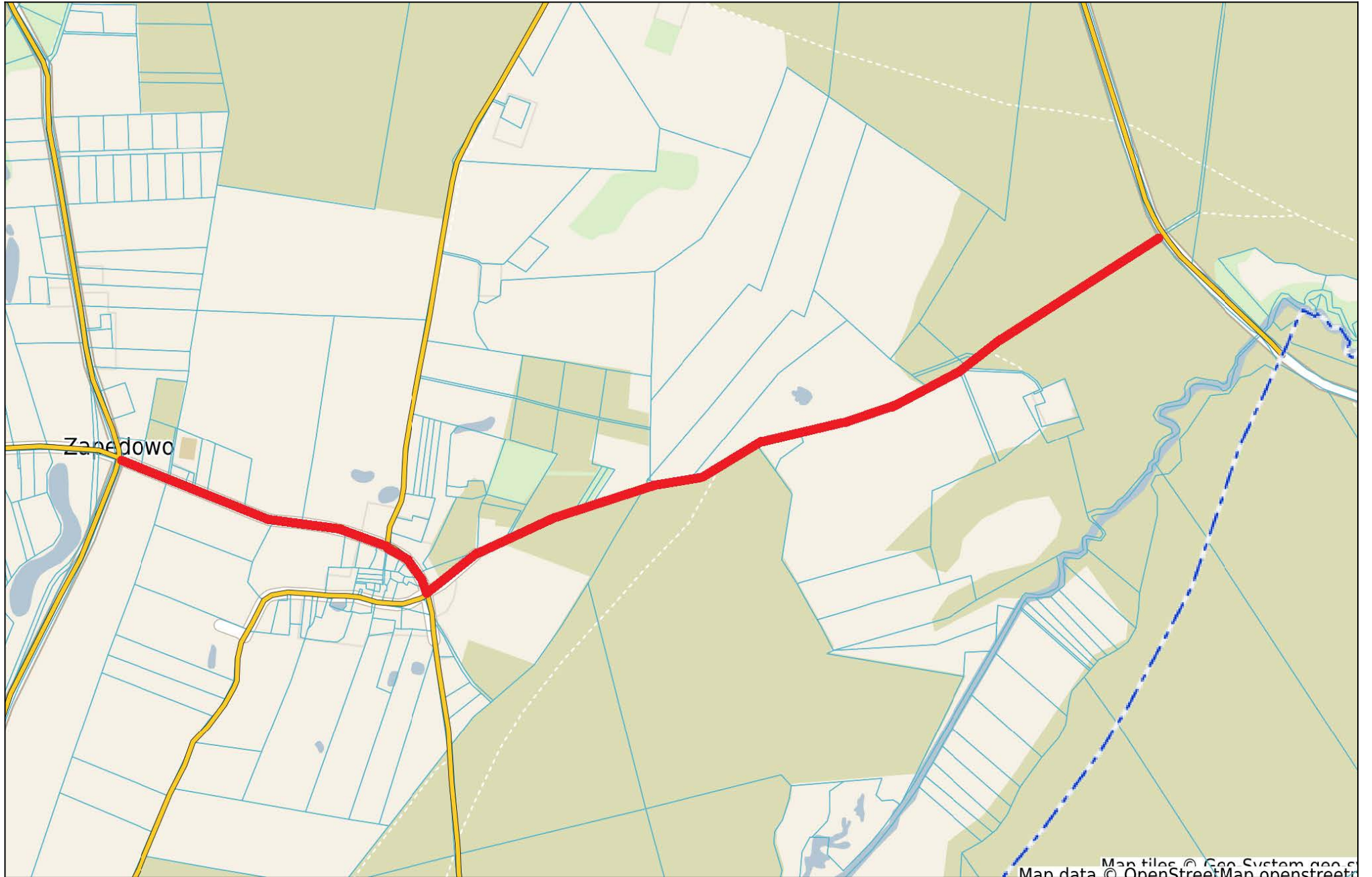
droga Uboga - Lutom - Lutomski Most

Załącznik nr 3
do uchwały nr XLIX/...../22
Rady Miejskiej w Czersku
z dnia 27 września 2022 r.



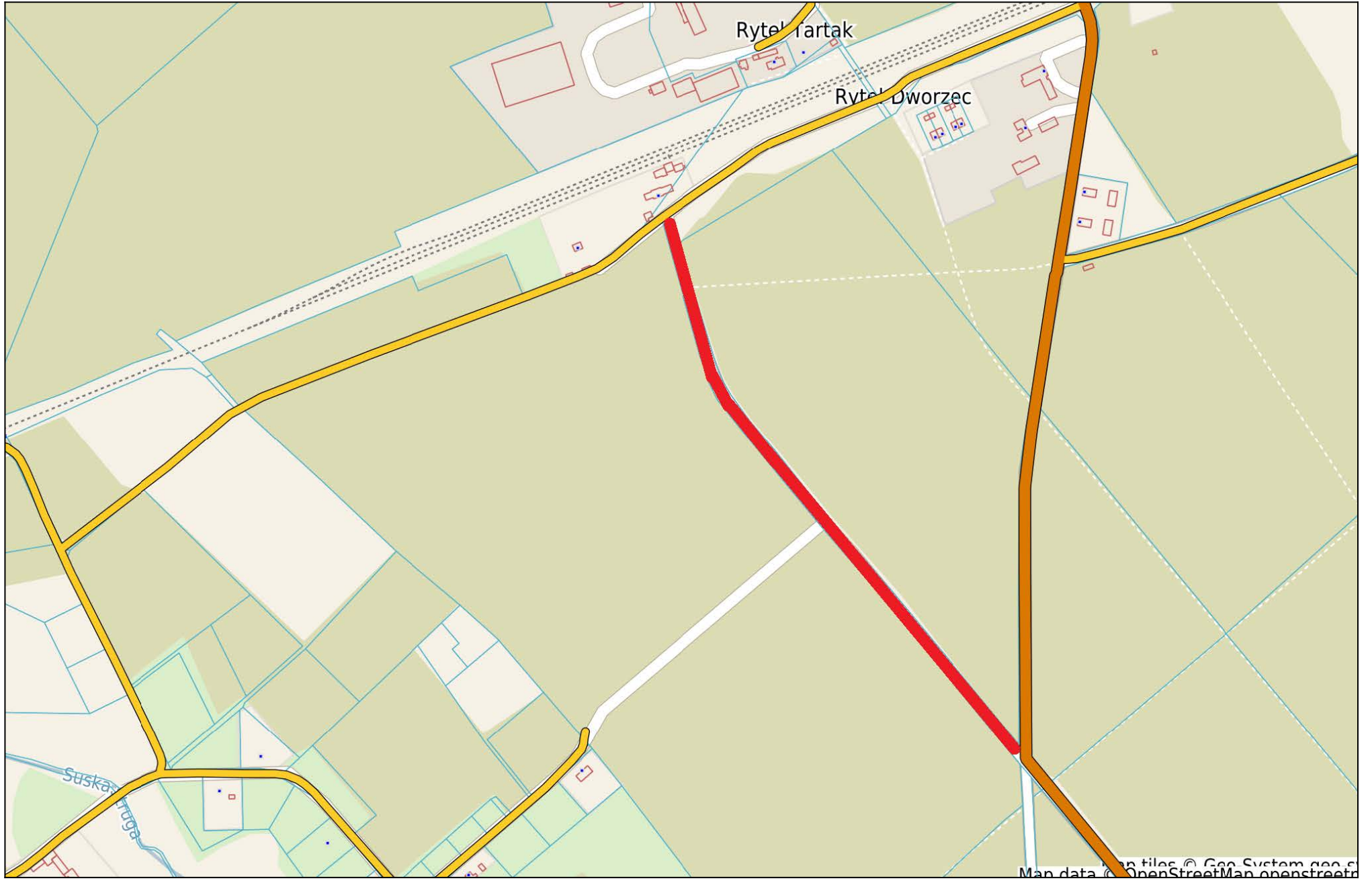
droga Zapędowo - Gartki

Załącznik nr 4
do uchwały nr XLIX/...../22
Rady Miejskiej w Czersku
z dnia 27 września 2022 r.



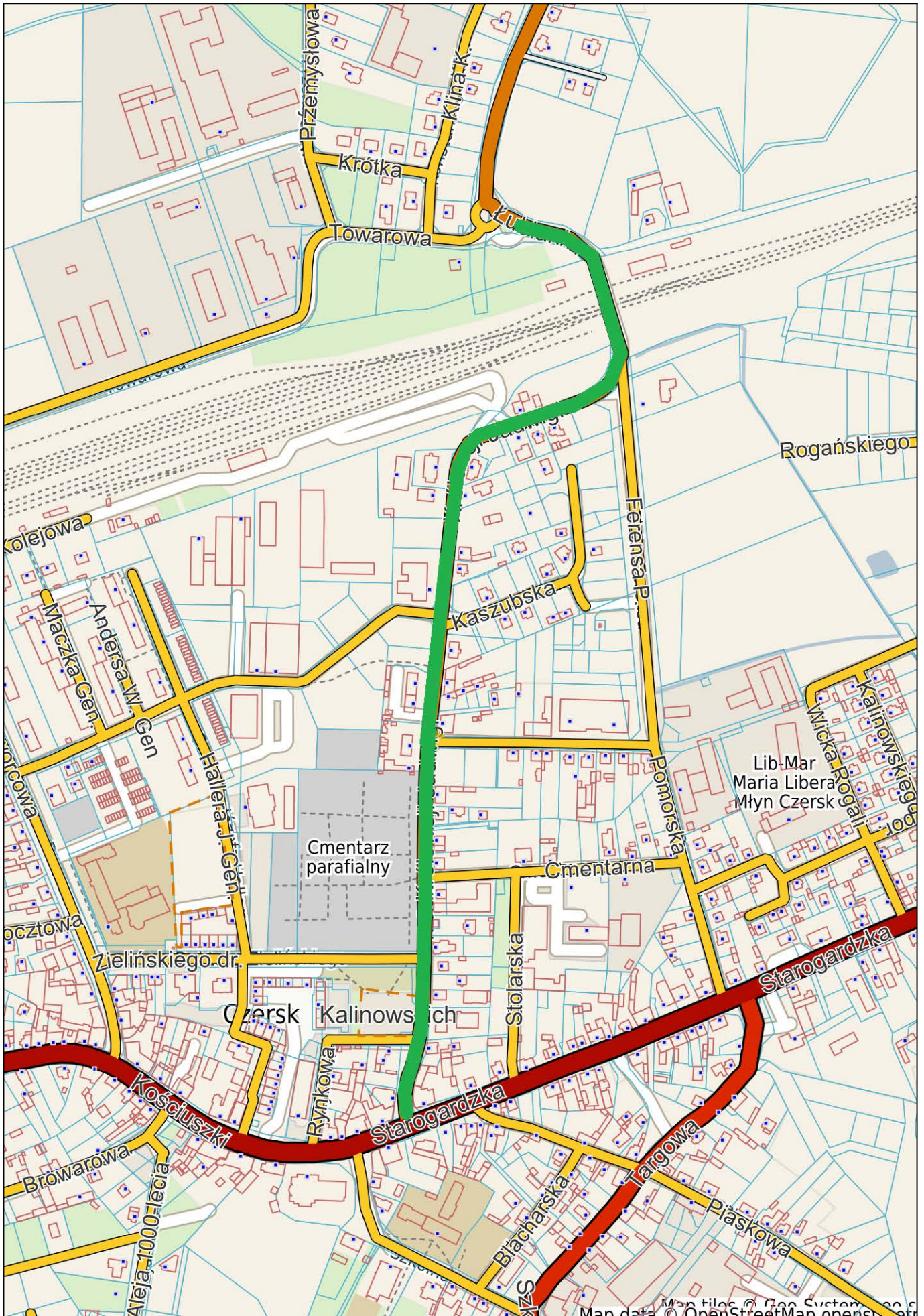
część drogi Rytel - PKP - DK22 - Raciąż (odcinek Rytel - PKP)

Załącznik nr 5
do uchwały nr XLIX/...../22
Rady Miejskiej w Czersku
z dnia 27 września 2022 r.



ul. Królowej Jadwigi w Czersku

Załącznik nr 6
do uchwały nr XLIX/...../22
Rady Miejskiej w Czersku
z dnia 27 września 2022 r.





Projekt nr 9

UCHWAŁA Nr XLIX/.../22

RADY MIEJSKIEJ W CZERSKU

z dnia 27 września 2022 r.

w sprawie pozbawienia dotychczasowej kategorii drogi gminnej

Na podstawie art. 18 ust. 2 pkt 15 ustawy z dnia 8 marca 1990 r. o samorządzie gminnym (t. j. – Dz. U. z 2022 r., poz. 559 ze zm.) w związku z art. 10 ust. 1, 2 i 3 ustawy z dnia 21 marca 1985 r. o drogach publicznych (t. j. – Dz. U. z 2022 r., poz. 1693 ze zm.), po zasięgnięciu opinii Zarządu Powiatu Chojnickiego

Rada Miejska uchwala, co następuje:

§ 1.

1. Z dniem 1 stycznia 2023 r. pozbawia się drogę dotychczasowej kategorii drogi gminnej ul. Towarową w Czerniewo – działki nr: 168/4, 171/15, 168/6, 174/43, 194/5, 171/11, 177/5, 171/12, 194/35, 174/9, 180/2, 178/2, 194/37, 174/58, 179/3, 179/1 obręb Czerniewo, celem jej zaliczenia do kategorii drogi powiatowej.
2. Położenie drogi wymienionej w ust. 1 przedstawia załącznik do uchwały.

§ 2.

Wykonanie uchwały powierza się Burmistrzowi.

§ 3.

1. Uchwała podlega ogłoszeniu na tablicy ogłoszeń, w Biuletynie Informacji Publicznej oraz w Dzienniku Urzędowym Województwa Pomorskiego.
2. Uchwała wchodzi w życie po upływie 14 dni od dnia ogłoszenia w Dzienniku Urzędowym Województwa Pomorskiego.

Wnoszący:
Burmistrz

Przemysław Biesek-Talewski

Przewodniczący Rady

Krzysztof Przytarski

UZASADNIENIE

Na podstawie art. 10 ust. 1 – 3 ustawy z dnia 21 marca 1985 r. o drogach publicznych (t. j. – Dz. U. z 2022 r., poz. 1693 ze zm.) organem właściwym do pozbawienia drogi dotychczasowej kategorii jest organ właściwy do zaliczenia jej do odpowiedniej kategorii. Pozbawienia drogi jej kategorii dokonuje się w trybie właściwym do zaliczenia drogi do odpowiedniej kategorii. Pozbawienie drogi dotychczasowej kategorii, z wyjątkiem przypadku wyłączenia drogi z użytkowania, jest możliwe jedynie w sytuacji jednoczesnego zaliczenia tej drogi do nowej kategorii. Pozbawienie kategorii i zaliczenie drogi do nowej nie może być dokonane później niż do końca trzeciego kwartału danego roku, z mocą od dnia 1 stycznia roku następnego.

Pozbawienie kategorii drogi gminnej wymienionej w uchwale drogi leżącej w granicach administracyjnych Gminy Czersk, podyktowane jest lokalnym znaczeniem tej drogi i wolą jej przejęcia przez Powiat Chojnicki.

Ulica Towarowa w Czersku ma zostać pozbawiona kategorii drogi gminnej i zaliczona do kategorii dróg powiatowych jako nowy przebieg drogi nr 2611G Czersk – Odry. W związku z tym, że ulica Królowej Jadwigi ma zmienić kategorię z drogi powiatowej na gminną konieczne jest połączenie drogi powiatowej Czersk – Odry z drogą tej samej lub wyższej kategorii w inny sposób. Dzięki zmianie kategorii ulicy Towarowej droga powiatowa Czersk – Odry będzie miała połączenie z drogą powiatową Czersk – Karsin – Wiele – Lubnia. Dzięki temu zostanie zachowana spójność sieci drogowej w gminie Czersk.

List intencyjny

podpisany w dniu 20 września 2022 roku pomiędzy:

Powiatem Chojnickim, ul. 31 Stycznia 56, 89-600 Chojnice, reprezentowanym przez Zarząd Powiatu Chojnickiego w osobach:

1. Marek Szczepański – Starosta Chojnicki
2. Mariusz Paluch – Wicestarosta Chojnicki

a

Gminą Czersk, ul. Kościuszki 27, 89-650 Czersk, którą reprezentuje Przemysław Biesek-Talewski – Burmistrz Czerska zwanymi dalej „Stronami”.

W celu:

- Poprawy bezpieczeństwa ruchu drogowego w powiecie chojnickim, w tym w gminie Czersk.
- Usprawnienia połączeń komunikacyjnych.
- Przeprowadzenia spójnej przebudowy układu drogowego w centrum Czerska.

Strony postanawiają, co następuje:

§1

1. Gmina Czersk deklaruje przejęcie drogi powiatowej: nr 2676G Czersk – Odry na odcinku od DK 22 do ronda Kręgów Kamiennych na terenie miasta Czerska oraz zaliczenie tego odcinka do kategorii dróg gminnych.
2. Powiat Chojnicki deklaruje przejęcie drogi gminnej nr 223049G – ul. Towarowej w Czersku oraz zaliczenie jej do kategorii dróg powiatowych.

§2

1. W związku z koniecznością przebudowy ul. Królowej Jadwigi (obecnej drogi powiatowej) Gmina Czersk będzie czyniła starania o pozyskanie dofinansowania zewnętrznego (w wysokości minimum 50 % kosztów kwalifikowanych) przygotowując i składając wnioski o dofinansowanie przebudowy tej drogi.
2. W przypadku pozyskania – w okresie od dnia 1.01.2023 r. do dnia 31.12.2030 r. - dofinansowania przez Gminę Czersk na przebudowę drogi wymienionej w pkt. 1 Powiat Chojnicki deklaruje udział finansowy w wysokości 50% wkładu własnego oraz 50 % kosztów niekwalifikowanych.
3. W przypadku wystąpienia konieczności przebudowy ul. Towarowej w Czersku Powiat Chojnicki będzie czynił starania o pozyskanie dofinansowania zewnętrznego (w wysokości minimum 50 % kosztów kwalifikowanych) przygotowując i składając wnioski o dofinansowanie przebudowy tej drogi.
4. W przypadku pozyskania – w okresie od dnia 1.01.2023 r. do dnia 31.12.2030 r. - dofinansowania przez Powiat Chojnicki na przebudowę drogi wymienionej w pkt. 3 Gmina Czersk deklaruje udział finansowy w wysokości 50% wkładu własnego oraz 50 % kosztów niekwalifikowanych.

§3

W skład kosztów przedsięwzięć związanych z budową dróg wchodzi:

- 1) Koszt sporządzenia dokumentacji projektowej.
- 2) Ewentualny koszt wykupu gruntów na inwestycje.
- 3) Koszty realizacji.
- 4) Koszty nadzoru inwestorskiego.

§4

Szczegółowe zasady współpracy oraz wysokość środków finansowych przeznaczonych na realizację zadania określą odrębne porozumienia.

§5

Niniejszy List intencyjny sporządzano w dwóch jednobrzmiących egzemplarzach, po jednym dla każdej ze Stron.

Powiat Chojnicki
 STAROSTA WICESTAROSTA
 Marek Szczepański
 Mariusz Paluch

Gmina Czersk
 BURMISTRZ
 Przemysław Biesek-Talewski



Projekt nr 10

UCHWAŁA Nr XLIX/.../22

RADY MIEJSKIEJ W CZERSKU

z dnia 27 września 2022 r.

w sprawie ustalenia dopłat do grup taryfowych

Na podstawie art. 18 ust. 2 pkt 15 ustawy z dnia 8 marca 1990 r. o samorządzie gminnym (t. j. – Dz. U. z 2022 r., poz. 559 ze zm.), w związku z art. 24 ust. 6, art. 24g oraz art. 24f ust. 1 ustawy z dnia 7 czerwca 2001 r. o zbiorowym zaopatrzeniu w wodę i zbiorowym odprowadzaniu ścieków (t. j. – Dz. U. z 2020 r., poz. 2028 ze zm.)

Rada Miejska uchwała, co następuje:

§ 1.

1. W okresie od 13 do 24 miesiąca obowiązywania taryfy zatwierdzonej Decyzją Dyrektora Regionalnego Zarządu Gospodarki Wodnej w Gdańsku nr GD.RZT.70.327.16.2021/D.JM z dnia 16 września 2021 roku ustala się dopłaty z budżetu gminy odpowiednio do grup taryfowych W-4A i W-4B w wysokości netto – 5,60 zł/m³.
2. Dopłaty określone w ust. 1 powiększone zostaną o obowiązujący podatek VAT.

§ 2.

Dopłaty do grup taryfowych W-4A i W-4B przekazuje się do 20 m³ dostarczonej wody miesięcznie, w odniesieniu do pojedynczego punktu poboru.

§ 3.

Wykonanie uchwały powierza się Burmistrzowi.

§ 4.

1. Uchwała podlega ogłoszeniu na tablicy ogłoszeń, w Biuletynie Informacji Publicznej oraz w Dzienniku Urzędowym Województwa Pomorskiego.
2. Uchwała wchodzi w życie po upływie 14 dni od dnia ogłoszenia w Dzienniku Urzędowym Województwa Pomorskiego, z mocą obowiązującą od dnia 7 października 2022 r.

Wnoszący:
Burmistrz

Przemysław Biesek-Talewski

Przewodniczący Rady

Krzysztof Przytarski

UZASADNIENIE

Na podstawie art. 24 ust. 6 ustawy o zbiorowym zaopatrzeniu w wodę i zbiorowym odprowadzaniu ścieków rada gminy może podjąć uchwałę o dopłacie dla jednej, wybranych lub wszystkich taryfowych grup odbiorców usług. Dopłatę przekazuje się przedsiębiorstwu wodociągowo-kanalizacyjnemu.

W celu utrzymania równego poziomu cen wody na terenie całej gminy, dla odbiorców pobierających wodę wyłącznie do spożycia i na cele związane z potrzebami socjalno-bytowymi, ustala się dopłaty dla grup taryfowych W-4A i W-4B, obejmujące m. Lutom, Żukowo, Zapędowo, w wysokości netto – 5,60 zł/m³ (brutto: 6,05 zł/m³) do limitu 20 m³/miesiąc dla jednego punktu poboru.

Stawki za wodę i ścieki dla gospodarstw domowych w okresie od 13 do 24 miesiąca obowiązywania taryfy przedstawiają się następująco (zł/m³ – ceny brutto).

| Grupa taryfowa | Stawka dotychczasowa bez dopłat | Stawka dotychczasowa z dopłatami | Stawka nowa bez dopłat | Stawka nowa z dopłatami | % zmiana (kol. 5 do 3) |
|----------------|---------------------------------|----------------------------------|------------------------|-------------------------|------------------------|
| 1 | 2 | 3 | 4 | 5 | 6 |
| W-1A | 2,70 | 2,70 | 2,73 | 2,73 | 1,1 |
| W-1B | 2,70 | 2,70 | 2,73 | 2,73 | 1,1 |
| W-1C | 2,70 | 2,70 | 2,73 | 2,73 | 1,1 |
| W-1D | 2,70 | 2,70 | 2,73 | 2,73 | 1,1 |
| W-3A | 2,70 | 2,70 | 2,73 | 2,73 | 1,1 |
| W-3B | 2,70 | 2,70 | 2,73 | 2,73 | 1,1 |
| W-3C | 2,70 | 2,70 | 2,73 | 2,73 | 1,1 |
| W-3D | 2,70 | 2,70 | 2,73 | 2,73 | 1,1 |
| W-4A | 8,78 | 2,70 | 8,78 | 2,73 | 1,1 |
| W-4B | 8,78 | 2,70 | 8,78 | 2,73 | 1,1 |
| WP | 18,60 | 18,60 | 18,64 | 18,64 | 0,2 |
| S-1/C* | 8,05 | 8,05 | 7,88 | 7,88 | -2,1 |
| S-2/C | 8,05 | 8,05 | 7,88 | 7,88 | -2,1 |
| S-1/R* | 7,05 | 7,05 | 7,08 | 7,08 | 0,4 |
| S-2/R | 7,05 | 7,05 | 7,08 | 7,08 | 0,4 |

* faktyczna cena brutto za odprowadzanie ścieków poprzez przydomową przepompownię ścieków dla grup oznaczonych tym symbolem, jest niższa o bonifikatę, w wysokości równowartości kosztu 1 kWh/m³ udzielaną odbiorcy usług na pokrycie kosztów energii elektrycznej zużywanej przez przepompownię.



Projekt nr 11

UCHWAŁA Nr XLIX/.../22

RADY MIEJSKIEJ W CZERSKU

z dnia 27 września 2022 r.

w sprawie oceny sytuacji ekonomiczno-finansowej Samodzielnego Publicznego Zakładu Opieki Zdrowotnej w Czerny

Na podstawie art. 18 ust. 2 pkt 15 ustawy z dnia 8 marca 1990 r. o samorządzie gminnym (t. j. – Dz. U. z 2022 r., poz. 559 ze zm.), w związku z art. 53a ust. 4 ustawy z dnia 15 kwietnia 2011 r. o działalności leczniczej (t. j. – Dz. U. 2022 r., poz. 633 ze zm.), art. 52 ust. 1 ustawy z dnia 29 września 1994 r. o rachunkowości (t. j. – Dz. U. z 2021 r., poz. 217 ze zm.) oraz § 3a ust. 2 pkt 4 Rozporządzenia Ministra Finansów z dnia 31 marca 2020 r. w sprawie określenia innych terminów wypełniania obowiązków w zakresie ewidencji oraz w zakresie sporządzenia, zatwierdzenia, udostępnienia i przekazania do właściwego rejestru, jednostki lub organu sprawozdań lub informacji (t. j. – Dz. U. z 2021 r., poz. 1832 ze zm.)

Rada Miejska uchwała, co następuje:

§ 1.

Na podstawie raportu stanowiącego załącznik do uchwały pozytywnie ocenia się sytuację ekonomiczno-finansową Samodzielnego Publicznego Zakładu Opieki Zdrowotnej w Czerny.

§ 2.

Wykonanie uchwały powierza się Burmistrzowi.

§ 3.

Uchwała wchodzi w życie z dniem podjęcia i podlega ogłoszeniu na tablicy ogłoszeń oraz w Biuletynie Informacji Publicznej.

Wnoszący:

Burmistrz

Przemysław Biesek-Talewski

Przewodniczący Rady

Krzysztof Przytarski

UZASADNIENIE

Zgodnie z art. 53a ust. 4 ustawy z dnia 15 kwietnia 2011 r. o działalności leczniczej podmiot tworzący dokonuje oceny sytuacji ekonomiczno-finansowej zakładu, w oparciu o raport o sytuacji ekonomiczno-finansowej, sporządzany i przedłożony przez Dyrektora SPZOZ.

RAPORT O SYTUACJI EKONOMICZNO- FINANSOWEJ

Samodzielnego Publicznego Zakładu Opieki Zdrowotnej w Czersku za rok 2021

**sporządzony na podstawie art. 53a ustawy
z dnia 15 kwietnia 2011 r. o działalności leczniczej
(Dz.U.2021.711 t.j.)**

Spis treści

| | |
|---|-----|
| 1. Organizacja i zarządzanie | 3 |
| 1.1 Wybrane informacje o SP ZOZ Czersk..... | 3 |
| 1.2 Przedmiot działalności..... | 3 |
| 1.3 Struktura organizacyjna..... | 3 |
| 1.4 Polityka kadrowa..... | 4 |
| 2. Działalność medyczna | 4 |
| 2.1 Realizacja zawartych umów..... | 4 |
| 3. Analiza sytuacji ekonomiczno-finansowej | 6 |
| 3.1 Sprawozdanie finansowe za 2021 rok..... | 6 |
| 3.1.1 Rachunek zysków i strat (wariant porównawczy) za 2021 r. – załącznik nr 1..... | 6 |
| 3.1.2 Bilans na dzień 31.12.2021 r. – załącznik nr 2..... | 6 |
| 3.2 Wskaźniki ekonomiczno – finansowe za 2021 r. | 6 |
| 4. Prognoza sytuacji ekonomiczno-finansowej na lata 2022-2024. | 10 |
| 4.1 Opis przyjętych założeń do prognozy sytuacji ekonomiczno-finansowej..... | 10 |
| 4.2 Wskaźniki makroekonomiczne..... | 11 |
| 4.3 Rachunek zysków i strat (wariant porównawczy) prognoza na lata 2022 – 2024..... | 12 |
| – załącznik nr 3..... | 12 |
| 4.4 Bilans - prognoza na lata 2022-2024 – załącznik nr 4..... | 12 |
| 4.5 Analiza wskaźnikowa na lata 2022 – 2024:..... | 12 |
| 5. Plany dotyczące rozszerzenia lub ograniczenia działalności medycznej oraz poprawiające efektywność w latach 2022 – 2024 | 13 |
| 6. Inwestycje i istotne remonty do realizacji w latach 2022 – 2024 | 144 |
| 7. Podsumowanie | 15 |
| 7.1 Informacje o istotnych zdarzeniach mających wpływ na funkcjonowanie jednostki..... | 15 |
| 7.2 Regulacje płacowe..... | 16 |
| 7.2.1 Wzrost minimalnego wynagrodzenia..... | 16 |
| 7.2.2 Wzrost wynagrodzenia pracowników działalności podstawowej w podmiotach leczniczych | 16 |
| 7.3 Zmiany w POZ..... | 16 |
| 7.4 Elektroniczna dokumentacja medyczna..... | 17 |
| 7.5 Wymagania legislacyjne i płatnika świadczeń..... | 17 |
| 7.6 Rynek konkurencyjny..... | 17 |
| 7.7 Problemy kadrowe..... | 18 |

1. Organizacja i zarządzanie

1.1 Wybrane informacje o SP ZOZ Czersk

| | |
|--|--|
| Nazwa samodzielnego publicznego zakładu opieki zdrowotnej | Samodzielny Publiczny Zakład Opieki Zdrowotnej w Czersku |
| Siedziba | ul. Królowej Jadwigi 4, 89-650 Czersk |
| Adres | ul. Królowej Jadwigi 4, 89-650 Czersk |
| Numer telefonu | 52 398 4485 |
| Adres poczty elektronicznej | przychodnia@zozczersk.pl |
| Numer identyfikacyjny REGON | 092355763 |
| Numer w Krajowym Rejestrze Sądowym | 0000068047 |
| Data wpisu i numer rejestru podmiotów wykonujących działalność leczniczą | 1.12.1991/ nr Księgi 000000011474, Organ -22 |

1.2 Przedmiot działalności

Samodzielny Publiczny Zakład Opieki Zdrowotnej w Czersku z siedzibą w Czersku wraz z dwiema Filiami: Filia nr 1 Rytel, Filia nr 2 Łąg, zwany dalej SP ZOZ został powołany w celu wykonywania działalności leczniczej, polegającej na udzielaniu świadczeń zdrowotnych, w szczególności przez organizowanie i prowadzenie działalności leczniczej w rodzaju:

- podstawowa opieka zdrowotna,
- ambulatoryjne świadczenia specjalistyczne,
- rehabilitacja lecznicza,
- terapia uzależnień.

1.3 Struktura organizacyjna

SP ZOZ w swojej strukturze posiada:

- Rejestracje,
- Gabinety lekarzy POZ dla dorosłych,
- Gabinety lekarzy POZ dla dzieci,
- Gabinety profilaktyki zdrowotnej pomocy przedlekarskiej w szkołach,
- Gabinety zabiegowe,
- Punkty szczepień,
- Gabinety rehabilitacji leczniczej,
- Poradnię kardiologiczną,
- Poradnię psychologiczną dla dzieci,
- Poradnię leczenia uzależnień,

- Administrację,
- Księgowość,
- Dyrekcję,
- Samodzielne stanowiska pracy.

1.4 Polityka kadrowa

Stan zatrudnienia na dzień 31.12.2021 r. w SP ZOZ w Czersku:

- na umowę o pracę: 32 osoby/29,70 etatów przeliczeniowych w tym:

- lekarze - 1,00 etat
- obsługa medyczna - 21,00 etatu
- administracja - 4,20 etatu
- sprzętaczkę - 2,50 etatu
- pracownik gospodarczy - 1,00 etat

- na umowę zlecenia:

- 9 osób

- lekarze kontraktowi:

- 9 lekarzy – POZ
- 1 lekarz (w ramach umowy nr WS.3037.1.2021 o udzielanie świadczeń opieki zdrowotnej - świadczenia z zakresu kardiologii)
- 2 lekarzy – umowy na badania diagnostyczne USG

- umowa z firmą na świadczenie usług medycznych z zakresu POZ realizowanych w Filii SP ZOZ w Łęgu (2 lekarzy)

- umowa z Ośrodkiem Terapii Uzależnień „ Borowikowa”

2. Działalność medyczna

2.1 Realizacja zawartych umów

SP ZOZ prowadzi działalność medyczną w oparciu o umowy zawarte z NFZ, a także z Urzędem Miasta Czersk.

Wykaz umów na finansowanie świadczeń ze środków publicznych zawartych na dzień sporządzenia raportu:

Pomorski Oddział Wojewódzki Narodowego Funduszu Zdrowia z siedzibą w Gdańsku:

1.Umowa nr 11/000072/POZ/16/21 w rodzaju podstawowa opieka zdrowotna zawarta na czas nieokreślony:

- Świadczenia Lekarza POZ, Świadczenia Lekarza POZ – stany zachorowań – osoby uprawnione na podstawie przepisów o koordynacji (EKUZ, Certyfikat), Świadczenia Lekarza POZ udzielane w stanach nagłych zachorowań ubezpieczonym spoza OW oraz

z terenu OW, ale spoza Gminy własnej i sąsiadujących i spoza listy zadeklarowanych pacjentów

- *Świadczenia Pielęgniarki Szkolnej, Świadczenia Pielęgniarki Szkolnej udzielane w ramach grupowej profilaktyki fluorkowej.*
- *Koordinacja opieki – zadania koordynatora*

3. Umowa nr 11/000072/POZ-NT/14/21 w rodzaju transport sanitarny w POZ

- *Transport sanitarny*

4. Umowa nr 11/000072/PSY/18/21 w rodzaju opieka psychiatryczna i leczenie uzależnień :

- *Poradnia leczenia uzależnień - zawarta na okres 1.10.2018 – 30.09.2023*
- *Ośrodek Środowiskowej Opieki Psychologicznej i Psychoterapeutycznej dla Dzieci i Młodzieży – I poziom referencyjny- zawarta na okres 08.02.2021 – 30.09.2023*

5. Umowa nr 11/000072/P40P/21/ – program pilotażowy – PROFILAKTYKA 40PLUS

6. Umowa nr 11/000072/COV-SZCZ/21/ – zapobieganie, przeciwdziałanie i zwalczanie COVID-19 .

7. Umowa nr 11/000072/GRYPA/21/ – zapobieganie, przeciwdziałanie i zwalczanie GRYPY

Urząd Miejski w Czersku:

Umowa nr WS.3037.1.2021 o udzielenie świadczeń opieki zdrowotnej – świadczenia gwarantowane : porada specjalistyczna – kardiologia oraz fizjoterapia ambulatoryjna z dnia 4.01.2021 r. o wartości 250 000,00 zł

Niemniej, pomimo wskazywanych trudności, w roku 2021 rozszerzono działalność placówki poprzez utworzenie Ośrodka Środowiskowej Opieki Psychologicznej i Psychoterapeutycznej dla Dzieci i Młodzieży. Utworzenie Ośrodka jest wynikiem rozstrzygnięcia postępowania konkursowego w ramach konkursu ogłoszonego przez POW NFZ, do którego SP ZOZ w Czersku przystąpił w grudniu 2019 r. Otwarcie Ośrodka to krok w kierunku poprawy zdrowia psychicznego dzieci i młodzieży w ramach świadczeń finansowanych przez NFZ. W Ośrodku świadczenia udzielane są przez psychologów, psychoterapeutów oraz terapeutów środowiskowych. Ośrodek w SP ZOZ w Czersku jest jedyną tego typu placówką w powiecie chojnickim. Ponadto w mijającym roku zaangażowano się w działania na rzecz walki z Covid-19 poprzez edukację i szczepienia . Od września zaczęliśmy wykonywać testy przesiewowe w kierunku Covid-19, dzięki czemu nasi podopieczni nie musieli jeździć na badanie do Chojnic.

W związku z trudnościami związanymi z pozyskaniem do pracy lekarza ginekologa od listopada 2021 roku wprowadzono usługę płatną w postaci cytologii tradycyjnej i płynnej – skorzystało 31 kobiet.

łącznie w 2021 roku udzielono 62.462 porad lekarskich, z czego:

- 11.254 w Rytlu; (7454 – osobiste, 3.800 – teleporady)
- 6.702 w Łęgu (3986 – osobiste, 2.465 – teleporady)
- 44.506 w Czersku (25.300 – osobiste, 19.066 – teleporady).

Z rehabilitacji skorzystało ok.720 osób, z porad kardiologa – 276 pacjentów.

W Ośrodku Środowiskowej Opieki Psychologicznej i Psychoterapeutycznej dla Dzieci i Młodzieży wsparcie uzyskało ok 100 osób.

Wykonano 1208 badań USG

3. Analiza sytuacji ekonomiczno-finansowej

3.1 Sprawozdanie finansowe za 2021 rok

Aktualną sytuację finansową Samodzielnego Publicznego Zakładu Opieki Zdrowotnej w Czersku przedstawia sprawozdanie finansowe za rok 2021 oraz wykonanie planu finansowego za 2021 rok.

3.1.1 Rachunek zysków i strat (wariant porównawczy) za 2021 r. – załącznik nr 1

Rachunek zysków i strat za rok obrotowy od 01 stycznia do 31 grudnia 2021 roku wykazał zysk netto w wysokości 469 781,24 zł. przy prognozowanym zysku netto 297 542,00 zł, na co złożyły się przede wszystkim wyższe niż prognozowane przychody ze sprzedaży, dużo niższe od zakładanych koszty.

3.1.2 Bilans na dzień 31.12.2021 r. – załącznik nr 2

Bilans sporządzony na 31 grudnia 2021 roku, po stronie aktywów i pasywów zamyka się sumą 6 255 867,04 zł.

Zestawienie zmian w kapitale (funduszu) własnym za rok obrotowy od 01 stycznia do 31 grudnia 2021 roku wykazuje zwiększenie funduszu własnego o kwotę 100 000,00 zł.

3.2 Wskaźniki ekonomiczno – finansowe za 2021 r.

Na podstawie informacji zawartych w sprawozdaniu finansowym za rok 2021 obliczono wskaźniki ekonomiczno – finansowe, zgodnie z przepisami wydanymi na podstawie art. 53 a ust. 5 ustawy z dnia 15 kwietnia 2011 r. Przeanalizowano następujące wskaźniki; zyskowności, płynności, efektywności i zadłużenia. Wytyczne do oceny określa Rozporządzenie Ministra Zdrowia z dnia 12 kwietnia 2017 r. w sprawie wskaźników ekonomiczno – finansowych niezbędnych do sporządzenia analizy oraz prognozy sytuacji ekonomiczno – finansowej samodzielnych publicznych zakładów opieki zdrowotnej.

1) Wskaźniki zyskowności.

| WSKAŹNIK | FORMUŁA | Wartość | Ocena |
|---|--|---------|-------|
| wskaźnik zyskowności netto (%) | Wynik netto x 100% | 6,83% | 5 |
| | Przychody netto ze sprzedaży produktów + przychody netto ze sprzedaży towarów i materiałów + pozostałe przychody operacyjne + przychody finansowe | | |
| wskaźnik zyskowności działalności operacyjnej (%) | Wynik z działalności operacyjnej x 100% | 6,83% | 5 |
| | Przychody netto ze sprzedaży produktów + przychody netto ze sprzedaży towarów i materiałów + pozostałe przychody operacyjne | | |
| wskaźnik zyskowności aktywów (%) | Wynik netto x 100% | 7,71% | 5 |
| | średni stan aktywów, gdzie średni stan aktywów to suma aktywów razem na koniec poprzedniego roku obrotowego i aktywów razem na koniec bieżącego roku obrotowego podzielona przez 2 | | |

Wskaźniki zyskowności w roku 2021 ukształtowały się na poziomie 15 punktów i świadczą o zdolności do generowania zysków, ekonomicznej efektywności podstawowej i pozostałej działalności jednostki oraz racjonalnym gospodarowaniu, gdzie przychody podmiotu przewyższają koszty.

2) Wskaźniki płynności.

| WSKAŹNIK | FORMUŁA | Wartość | Ocena |
|-----------------------------|---|---------|-------|
| wskaźnik bieżącej płynności | Aktywa obrotowe – należności krótkoterminowe z tytułu dostaw i usług, o okresie spłaty powyżej 12 miesięcy – krótkoterminowe rozliczenia międzyokresowe (czynne) | 6,78% | 10 |
| | Zobowiązania krótkoterminowe – zobowiązania z tytułu dostaw i usług, o okresie wymagalności powyżej 12 miesięcy + rezerwy na zobowiązania krótkoterminowe | | |
| wskaźnik szybkiej płynności | Aktywa obrotowe – należności krótkoterminowe z tytułu dostaw i usług, o okresie spłaty powyżej 12 miesięcy – krótkoterminowe rozliczenia międzyokresowe (czynne) - zapasy | 6,78% | 10 |
| | Zobowiązania krótkoterminowe – zobowiązania z tytułu dostaw i usług, o okresie wymagalności powyżej 12 miesięcy + rezerwy na zobowiązania krótkoterminowe | | |

Wskaźniki bieżącej i szybkiej płynności określają zdolność podmiotu do terminowego regulowania zaciągniętych zobowiązań krótkoterminowych. W analizowanym okresie wskaźniki ukształtowały się na poziomie 20 punktów co świadczy o terminowym regulowaniu przez jednostkę zobowiązań krótkoterminowych.

3) Wskaźniki efektywności.

| WSKAŹNIK | FORMUŁA | Wartość | Ocena |
|--|--|---------|-------|
| Wskaźnik rotacji należności (w dniach) | Średni stan należności z tytułu dostaw i usług x liczba dni w okresie (365) | 23,62% | 3 |
| | Przychody netto ze sprzedaży produktów + przychody netto ze sprzedaży towarów i materiałów gdzie średni stan należności z tytułu dostaw i usług to suma tych należności na koniec poprzedniego roku obrotowego i na koniec bieżącego roku obrotowego podzielona przez 2 | | |
| wskaźnik rotacji zobowiązań (w dniach) | Średni stan zobowiązań z tytułu dostaw i usług x liczba dni w okresie (365) | 7,68% | 7 |
| | Przychody netto ze sprzedaży produktów + przychody netto ze sprzedaży towarów i materiałów, gdzie średni stan zobowiązań z tytułu dostaw i usług to suma tych zobowiązań na koniec poprzedniego roku obrotowego i na koniec bieżącego roku obrotowego podzielona przez 2 | | |

Wskaźnik efektywności – rotacji należności i zobowiązań (w dniach) mówi, że podmiot nie posiada problemów ze spłatą należności i regulowaniu swoich zobowiązań krótkoterminowych. Poziomy wskaźników efektywności wskazują na prawidłowe zarządzanie przepływami pieniężnymi – płynność finansową SPZOZ.

4) Wskaźniki zadłużenia.

| WSKAŹNIK | FORMUŁA | Wartość | Ocena |
|---------------------------------|--|---------|-------|
| wskaźnik zadłużenia aktywów (%) | $(\text{Zobowiązania długoterminowe} + \text{zobowiązania krótkoterminowe} + \text{rezerwy na zobowiązania}) \times 100\%$ | 4,07% | 10 |
| | Aktywa razem | | |

| | | | |
|------------------------|--|-------|----|
| wskaźnik wypłacalności | Zobowiązania długoterminowe + zobowiązania krótkoterminowe + rezerwy na zobowiązania | 0,04% | 10 |
| | Fundusz własny | | |

Wskaźnik zadłużenia aktywów informuje jaki jest udział zobowiązań w finansowaniu aktywów. Maksymalna liczba punktów 10, świadczy o wiarygodności finansowej podmiotu. Wskaźnik wypłacalności określa wielkość funduszy obcych przypadających na jednostkę funduszu własnego. Maksymalna punktowa wartość wskaźnika w roku 2021 wskazuje na pełną zdolność regulowania przez podmiot zobowiązań.

Podsumowanie wyników oceny sytuacji ekonomiczno – finansowej.

| GRUPA | FORMUŁA | Wartość wskaźnika | Ocena |
|-------------------------------|---|-------------------|-----------|
| Wskaźniki zyskowności | Wskaźnik zyskowności netto | 6,83% | 5 |
| | Wskaźnik zyskowności działalności operacyjnej | 6,83% | 5 |
| | Wskaźnik zyskowności aktywów | 7,71% | 5 |
| | Razem | | 15 |
| Wskaźniki płynności | Wskaźniki bieżącej płynności | 6,78% | 10 |
| | Wskaźnik szybkiej płynności | 6,78% | 10 |
| | Razem | | 20 |
| Wskaźnik efektywności | Wskaźnik rotacji należności | 23,62% | 3 |
| | Wskaźnik rotacji zobowiązań | 7,68% | 7 |
| | Razem | | 10 |
| Wskaźniki zadłużenia | Wskaźnik zadłużenia aktywów | 4,07% | 10 |
| | Wskaźnik wypłacalności | 0,04% | 10 |
| | Razem | | 20 |
| Łączna wartość punktów | | | 65 |

Z obliczonych ocen cząstkowych na podstawie wartości wskaźników wynika, że Samodzielny Publiczny Zakład Opieki Zdrowotnej w Czersku za rok 2021 osiągnął ocenę ogółem 65 punktów na 70 możliwych (92,85 % maksimum). Jednocześnie 7 z 9 obliczanych wskaźników osiągnęło poziomy, dla których ocena była maksymalna. W przypadku pozostałych – dla których ocena nie była maksymalna – ich wartość znajdowała się na optymalnym poziomie.

Na podstawie powyższego należy uznać, że sytuacja finansowa Samodzielnego Publicznego Zakładu Opieki Zdrowotnej jest bardzo dobra. W grupach ocenianych wskaźników przychody

i koszty roku 2021 oraz stany pozycji bilansu na dzień 31 grudnia 2021 roku osiągały wartości, które wpłynęły na oceny maksymalne lub bliskie maksymalnych.

4. Prognoza sytuacji ekonomiczno-finansowej na lata 2022-2024.

4.1 Opis przyjętych założeń do prognozy sytuacji ekonomiczno-finansowej.

Przewidywaną sytuację finansową Samodzielnego Publicznego Zakładu Opieki Zdrowotnej w Czersku z uwzględnieniem analizy na podstawie wskaźników ekonomiczno – finansowych, o których mowa w art. 53a ust.5 ustawy z dnia 15 kwietnia 2011 r. o działalności leczniczej przedstawiono w formie tabel. Prognozę sytuacji ekonomiczno – finansowej na lata 2022-2024 oparto na planie finansowym na 2022 rok pozytywnie zaopiniowanym przez Radę Społeczną Uchwałą Nr XV/22/2022 z dnia 14 stycznia 2022 roku. Prognoza przychodów na 2022 rok i lata następne została oparta na planie finansowym zasadniczo wynikającym z umów, z NFZ oraz Gminą. Wysokość kontraktów oraz ich poziom realizacji ma bezpośredni wpływ na kondycję finansową podmiotu. W prognozie założono, że wartość kontraktu na drugie półrocze będzie na poziomie analogicznym do pierwszego półrocza, a do końca roku zakres rzeczowy świadczeń wynikających z umów zostanie zrealizowany zarówno w umowach ryczałtowych oraz umowach odrębnie finansowanych, rozliczanych wg wykonanych świadczeń. W prognozach na kolejne trzy lata obrotowe założono utrzymanie stabilności ekonomiczno – finansowej i osiągnięcie dodatniego wyniku finansowego. Ocena dokonywana na podstawie wskaźników nie jest pełna i obiektywna, ponieważ nie uwzględnia wpływu zdarzeń o charakterze zewnętrznym lub nadzwyczajnym np. zmiany systemu finansowania świadczeń, pandemia koronawirusa i związane z nią ograniczenia w funkcjonowaniu podmiotów gospodarczych, wojna na Ukrainie i związane z nią przerwy w dostawach wielu surowców, wzrost cen gazu i ropy naftowej na świecie.

Na lata 2022-2024 przyjęto ostrożny wzrost przychodów z NFZ oraz sprzedaży świadczeń zdrowotnych innym podmiotom na poziomie zakładanej inflacji tj. 7,8 % dla roku 2023 i 4,8 % dla roku 2024 (zgodnie z wytycznymi MF dot. stosowania jednolitych wskaźników makroekonomicznych - aktualizacja kwiecień 2022). Wzrost wynagrodzeń przyjęto na poziomie wskaźnika dynamiki wynagrodzeń (zgodnie z wytycznymi MF) tj. 5,8 % dla roku 2023 i 5,3 % dla roku 2024. Dla pozostałych kosztów założono wzrost na poziomie zakładanej inflacji (zgodnie z wytycznymi MF) tj. 7,8 % dla roku 2023 i 4,8 % dla roku 2024. Zgodnie z przyjętymi założeniami SPZOZ w kolejnych latach powinien osiągać dodatni wynik finansowy, pozwalający na utrzymanie wskaźników płynności, efektywności, zadłużenia i zyskowności na dobrym, dotychczasowym poziomie.

4.2 Wskaźniki makroekonomiczne.

Rząd przyjął Wieloletni Plan Finansowy Państwa na lata 2022-2025 (WPFPP), którego elementem jest Aktualizacja Programu Konwergencji.

Prognozy MF:

- w 2022 roku stopa inflacji średniorocznie wyniesie 9,1 %
- wzrost cen będzie się zmniejszał w kolejnych latach i w 2025 roku osiągnie poziom 3,5 %
- tempo wzrostu realnego PKB w 2022 roku osiągnie 3,8 %, w 2023 poziom 3,2 %, a w kolejnych latach polska gospodarka będzie rosła w tempie 3,0 % (2024) oraz 3,2 % (2025)
- stopa bezrobocia według BAEL spadnie z 3,4 % w 2021r. do 2,7 % w 2022 r., a w kolejnych latach pozostanie na niskim poziomie 2,6 %
- w 2022 r. założony został wzrost kosztów pracy na jednego zatrudnionego wynoszący 10,3 %, a więc przewyższający prognozowany poziom inflacji (9,1 %), a w kolejnym roku 10,1 % wzrost kosztów pracy na zatrudnionego przy inflacji na poziomie 7,8%
- wraz z wyhamowaniem inflacji realna dynamika kosztów pracy na jednego zatrudnionego w latach 2024-2025 wyniesie około 3,5 %

Przy takich założeniach można przyjąć, że wzrost składek zdrowotnych będzie przewyższał prognozowany poziom inflacji.

| <u>Wzrost gospodarczy – kluczowe elementy prognozy</u> | <u>2021</u> | <u>2022</u> | <u>2023</u> | <u>2024</u> | <u>2025</u> |
|--|-------------|-------------|-------------|-------------|-------------|
| PKB w ujęciu realnym, wzrost w % | 5,9 | 3,8 | 3,2 | 3,0 | 3,1 |
| Nakłady brutto na środki trwałe, wzrost w % | 3,8 | 4,8 | 4,0 | 2,5 | 2,7 |
| Stopa bezrobocia BAEL, w % | 3,4 | 2,7 | 2,6 | 2,6 | 2,6 |
| Inflacja | 5,1 | 9,1 | 7,8 | 4,8 | 3,5 |

W całym roku 2021 PKB zwiększył się o 5,9%, wyraźnie więcej od prognoz formułowanych w trakcie roku. Zwiększyła się liczba pracujących po lekkim spadku zanotowanym rok wcześniej. Wzrost ten miał miejsce w warunkach wyraźnej poprawy współczynnika aktywności ekonomicznej (o 2 pkt. proc.), co mimo silnego wzrostu popytu na pracę – przyczyniło się do lekkiego wzrostu stopy bezrobocia. Dalszy wzrost płacy minimalnej przyczynił się do wzrostu dynamiki wynagrodzeń w gospodarce. Szybkiej odbudowie aktywności gospodarczej towarzyszył coraz silniejszy i wyższy od oczekiwań wzrost inflacji. Na początku 2021 roku aktywność gospodarcza utrzymywała się na poziomie zbliżonym do inflacji. Od wiosny 2021 roku przyspieszyło tempo wzrostu cen towarów i usług konsumpcyjnych. Wzrost inflacji związany był przede wszystkim z podwyżkami cen energii, tj. cen paliw w wyniku wzrostu cen ropy naftowej na rynkach światowych oraz cen energii elektrycznej i gazu. Stopniowo zaczęła rosnąć także

dynamika cen żywności. Był to skutek m.in. pandemii – wzrost kosztów związanych z koniecznością wdrożenia rozwiązań sanitarnych, podwyżek opłat mieszkaniowych oraz zakłóceń w globalnych łańcuchach dostaw towarów i surowców. Wobec utrzymującej się wysokiej inflacji 5,1% wprowadzono pakiet działań tzw. Tarcze antyinflacyjne 1.0 i 2.0 nakierowane na obniżenie tempa wzrostu inflacji w 2022 roku. Pakiety obejmują działania w obszarze podatków i działań osłonowych dla gospodarstw domowych o najniższych dochodach.

4.3 Rachunek zysków i strat (wariant porównawczy) prognoza na lata 2022 – 2024 – załącznik nr 3

4.4 Bilans - prognoza na lata 2022-2024 – załącznik nr 4

4.5 Analiza wskaźnikowa na lata 2022 – 2024:

1) Wskaźniki zyskowności.

| Wskaźniki zyskowności | WARTOŚĆ WSKAŹNIKA | | |
|---|-------------------|---------|---------|
| | 2022 r. | 2023 r. | 2024 r. |
| wskaźnik zyskowności netto (%) | 2,14% | 3,37% | 3,70% |
| wskaźnik zyskowności działalności operacyjnej (%) | 2,14% | 3,37% | 3,70% |
| wskaźnik zyskowności aktywów (%) | 2,42% | 4,27% | 4,83% |

2) Wskaźniki płynności.

| Wskaźniki płynności | WARTOŚĆ WSKAŹNIKA | | |
|-----------------------------|-------------------|---------|---------|
| | 2022 r. | 2023 r. | 2024 r. |
| wskaźnik bieżącej płynności | 5,71% | 6,13% | 6,27% |
| wskaźnik szybkiej płynności | 5,71% | 6,13% | 6,27% |

3) Wskaźniki efektywności.

| Wskaźniki efektywności | WARTOŚĆ WSKAŹNIKA | | |
|--|-------------------|---------|---------|
| | 2022 r. | 2023 r. | 2024 r. |
| wskaźnik rotacji należności (w dniach) | 15,63% | 15,44% | 15,66% |

| | | | |
|---|--------|--------|--------|
| wskaźnik rotacji zobowiązań (w dniach) | 10,07% | 10,13% | 10,27% |
|---|--------|--------|--------|

4) Wskaźniki zadłużenia.

| Wskaźniki zadłużenia | WARTOŚĆ WSKAŹNIKA | | |
|------------------------------------|-------------------|---------|---------|
| | 2022 r. | 2023 r. | 2024 r. |
| wskaźnik zadłużenia aktywów (%) | 3,51% | 3,70% | 3,84% |
| wskaźnik wypłacalności | 0,04% | 0,04% | 0,04% |

Tabela punktów ogółem za lata 2022 - 2024

| Wskaźnik | 2022 | 2023 | 2024 |
|---|-----------|-----------|-----------|
| Wskaźnik zyskowności netto (%) | 4 | 4 | 4 |
| Wskaźnik zyskowności działalności operacyjnej (%) | 3 | 4 | 4 |
| Wskaźnik zyskowności aktywów (%) | 4 | 5 | 5 |
| Wskaźnik bieżącej płynności | 10 | 10 | 10 |
| Wskaźnik szybkiej płynności | 10 | 10 | 10 |
| Wskaźnik rotacji należności (w dniach) | 3 | 3 | 3 |
| Wskaźnik rotacji zobowiązań (w dniach) | 7 | 7 | 7 |
| Wskaźnik zadłużenia aktywów (%) | 10 | 10 | 10 |
| Wskaźnik wypłacalności | 10 | 10 | 10 |
| Razem | 61 | 63 | 63 |

5. Plany dotyczące rozszerzenia lub ograniczenia działalności medycznej oraz poprawiające efektywność w latach 2022 – 2024

Obecna sytuacja epidemiologiczna w kraju i na świecie skutkującą bieżącymi działaniami związanymi ze zwalczaniem pandemii znacznie utrudnia planowanie w zakresie rozszerzenia działalności i rozwoju placówki. Negatywny wpływ na planowanie ma również trwająca wojna w Ukrainie, rosnąca inflacja w kraju oraz brak jakichkolwiek perspektyw i nieznaną przyszłość czasookresów pod względem epidemiologicznym, a przede wszystkim brak informacji dotyczących wysokości finansowania świadczeń zdrowotnych na kolejne lata. Z pandemią musimy się „polubić” na tyle, żeby nas nie paraliżowała i pozwalała działać dla dobra naszych pacjentów i mieszkańców Gminy Czersk.

Program „Profilaktyka 40 Plus” ruszył 1 lipca 2021 r. Jest odpowiedzią na zaniedbania w zakresie zdrowia znaczącej części polskiego społeczeństwa. Te zaniedbania uwidoczniły się ze szczególną mocą w czasie ponad dwóch lat epidemii w Polsce. Program skierowany jest do osób, które przekroczyły 40 lat. Żeby wziąć udział w programie i wykonać szereg badań

diagnozujących stan swojego zdrowia trzeba wypełnić internetową ankietę. Po wypełnieniu ankiety, system informatyczny z automatu wystawia e-skierowanie na badania. Dotychczas ankiety wypełniło 1,1 mln osób, spośród których prawie 600 tys. wykonało już badania. Ministerstwo Zdrowia zdecydowało się przedłużyć o pół roku program, który przewidziany był do końca czerwca. W związku z faktem, że na 100 tys. osób, które wzięły udział w ankiecie podsumowującej i oceniającej program „Profilaktyka 40 Plus” aż ponad 26 proc. wskazała na potrzebę szerszej informacji oraz zachęty do udziału w programie ze strony lekarzy, Ministerstwo Zdrowia zdecydowało o większym zaangażowaniu Podstawowej Opieki Zdrowotnej. Od 1 lipca przychodnie pomogą pacjentowi w wypełnieniu ankiety i pokierują pacjenta na badania.

21 czerwca 2022 roku Ministerstwo Zdrowia ogłosiło reformę Podstawowej Opieki Zdrowotnej. Resort zdrowia chce usprawnić diagnostykę i dać lekarzom rodzinnym możliwość wystawiania skierowań na badania, których wykonanie do tej pory mogli zlecać jedynie lekarze specjaliści.

Co wiadomo? Po pierwsze, nastąpi zmiana filozofii finansowania POZ, czyli przesunięcie akcentów z finansowania kapitacyjnego do płacenia za konkretne usługi (budżet powierzony). - Cały czas pozostaje stawka kapitacyjna, ale kolejne elementy, które będą dochodziły, będą już finansowane zgodnie z zasadą fee for service – wyjaśnił minister. - Te nowe płatności pojawiają się też na poziomie profilaktyki.

Zmiany mają zostać wprowadzone już w lipcu. Dlatego już od lipca poszerzony zostanie zakres badań diagnostycznych zlecanych przez lekarzy POZ. Lekarze POZ będą mogli skierować pacjentów m.in. na szybki test wykrywający antygen paciorkowca, badania na przeciwciała anti-CPP do rozpoznania reumatoidalnego zapalenia stawów i przeciwciała przeciwko wirusowi zapalenia wątroby typu C. Poszerzenie pakietu badań diagnostycznych ma skrócić czas oczekiwania pacjenta na diagnozę i przyspieszyć wdrożenie odpowiedniego leczenia. Minister Zdrowia zapowiedział również rozwój opieki koordynowanej, która ma usprawnić proces leczenia pacjentów przewlekle chorych. Chodzi o to, by pacjent mógł być prowadzony przez lekarza POZ, a nie jedynie przez specjalistę. To rozwiązanie ma skrócić średni czas oczekiwania na wizytę u lekarza specjalisty.

Ponadto zamierzamy aktywnie prowadzić profilaktykę i szeroko pojętą edukację zdrowotną. W najbliższym czasie VI/2022 podpiszemy umowę z Podmiotem Leczniczym „Copernicus” w Gdańsku na realizację ministerialnego programu „Profilaktyka raka wątroby”.

6. Inwestycje i istotne remonty do realizacji w latach 2022 – 2024

Planowane inwestycje związane są z modernizacją placówki uwzględniającą dostosowanie dla osób niepełnosprawnych, spełnienie wymagań prawnych oraz zwiększenie potencjału rozwojowego placówki.

Obecnie trwa przygotowanie kompletnej dokumentacji projektowej koncepcji modernizacji i rozbudowy placówki. Planowane jest przygotowanie dokumentacji projektowej uwzględniającej prowadzenie inwestycji etapowo. W pierwszej kolejności przygotowanie projektu i zgody na remont i modernizację kotłowni, w dalszym terminie 2023-2024 modernizacja i rozbudowa Placówki. Zakres prac zależny jest od posiadanych środków na inwestycje.

Planowany remont kotłowni gazowej w lokalizacji Czersk, zależy jest to od przeprowadzenia postępowania i dostępności wykonawców.

Ponadto we współpracy Urzędu Miejskiego w Czersku trwają prace nad dokumentacją projektową Wiejskiego Ośrodka Zdrowia w Łęgu.

7. Podsumowanie

Podstawową działalnością samodzielnego publicznego zakładu opieki zdrowotnej jest działalność lecznicza polegająca na udzielaniu świadczeń zdrowotnych finansowanych ze środków publicznych. Samodzielny publiczny zakład opieki zdrowotnej nie jest jednostką co do zasady nastawioną na osiągnięcie zysku, natomiast wypracowane nadwyżki może przeznaczyć na rozwój placówki, modernizacje i remonty infrastruktury, zakup sprzętu i aparatury medycznej, technicznej oraz rozwój osobowy pracowników.

Zasadniczym celem działania podmiotu leczniczego realizującego usługi w całości finansowane lub dofinansowane ze środków NFZ jest zaspokajanie w sposób ciągły i trwały potrzeb obywateli w zakresie ochrony zdrowia w ramach gwarantowanych przez państwo świadczeń zdrowotnych. SP ZOZ udziela świadczeń zdrowotnych finansowanych ze środków publicznych ubezpieczonym oraz innym osobom uprawnionym do tych świadczeń na podstawie odrębnych przepisów nieodpłatnie, za częściową lub całkowitą odpłatnością. Opłaty za świadczenia zdrowotne udzielone odpłatnie, w sytuacjach, w których ustawa oraz przepisy odrębne dopuszczają taką odpłatność ustalane są w oparciu o rzeczywiste koszty związane z realizacją procedur medycznych.

7.1 Informacje o istotnych zdarzeniach mających wpływ na funkcjonowanie jednostki

Zjawiskiem mającym zdecydowany wpływ na funkcjonowanie placówki jest zagrożenie epidemiologiczne, wojna w Ukrainie i rosnąca inflacja, której skutki i zakończenie trudno przewidzieć.

Istotnym czynnikiem są dynamicznie zmieniające się wymagania prawne do już zawartych umów, które wymuszają zmiany w realizacji świadczeń praktycznie z dnia na dzień, co utrudnia funkcjonowanie i zarządzanie placówką.

Należy również wspomnieć o planowanych zmianach związanych z funkcjonowaniem systemu ochrony zdrowia i jego finansowaniem. Zmieniające się koncepcje funkcjonowania ochrony zdrowia rodzą niepokój i utrudniają proces decyzyjny związany z rozwojem placówki obarczając go dużym ryzykiem.

Natomiast zdecydowanie najbardziej istotnym czynnikiem mającym wpływ na funkcjonowanie placówki, odczuwalnym w całej Polsce, jest ograniczenie dostępności kadr medycznych oraz rosnące koszty zatrudnienia.

7.2 Regulacje płacowe

7.2.1 Wzrost minimalnego wynagrodzenia

Zgodnie z obowiązującą ustawą o minimalnym wynagrodzeniu za pracę, minimalne wynagrodzenie za pracę jest łącznym wynagrodzeniem pracownika za nominalny czas pracy w danym miesiącu. Poza wynagrodzeniem zasadniczym obejmuje także inne składniki wynagrodzenia i świadczenia pracownicze zaliczone przez Główny Urząd Statystyczny do wynagrodzeń osobowych, z wyłączeniem składników wymienionych w art. 6 ust. 5 ustawy. W roku 2019 minimalne wynagrodzenie wynosiło 2250,00 wraz ze składowymi, w roku 2020 minimalne wynagrodzenie wzrosło do 2600,00 bez wliczania dodatku za wystugę lat, a w roku 2021 wynosi 2800,00 bez dodatku za wystugę lat. Sytuacja ta spowodowała konieczność znacznego wzrostu wynagrodzeń minimalnych bez zwiększenia źródła ich finansowania. Planowane podwyżki płacy minimalnej w roku 2022 spowodują konieczność kolejnych podwyżek płacy minimalnej.

7.2.2 Wzrost wynagrodzenia pracowników działalności podstawowej w podmiotach leczniczych

Zgodnie Ustawą z dnia 8 czerwca 2017 r. o sposobie ustalania najniższego wynagrodzenia zasadniczego pracowników wykonujących zawody medyczne zatrudnionych w podmiotach leczniczych (Dz. U. poz. 1473) oraz Ustawie z dnia 28 maja 2021 o zmianie ustawy o sposobie ustalania najniższego wynagrodzenia zasadniczego pracowników wykonujących zawody medyczne zatrudnionych w podmiotach leczniczych, minimalne wynagrodzenie zasadnicze pracowników działalności podstawowej będzie stanowiło iloczyn kwoty bazowej i współczynnika pracy określonego w załączniku do ustawy. Pierwotnie kwota bazowa została ustalona na poziomie 3900,00 złotych brutto i miała pozostać na tym poziomie do 31 grudnia 2021. Od lipca 2019 wprowadzono jednak zmianę kwoty bazowej do poziomu 4200,00, a od stycznia 2020 wartość kwoty bazowej wynosi 4917,18, co skutkowało podwyżkami i regulacjami płac w SP ZOZ w 2020 roku. Od lipca 2021 nastąpiła kolejna regulacja płac w oparciu o kwotę bazową 5167,47 oraz współczynniki pracy, które w roku 2021 również uległy podwyższeniu w poszczególnych grupach.

7.3 Zmiany w POZ

Zgodnie z ustawą o POZ z dnia 27 października 2017 r. zostanie zmieniona organizacja pracy polegająca na koordynacji opieki zdrowotnej nad świadczeniobiorcą. Zostaną powołane zespoły POZ, które zaczną funkcjonować od 1 stycznia 2025 roku. Ponieważ brak bliższych danych trudno przewidzieć jak faktycznie będzie funkcjonować opieka koordynowana.

7.4 Elektroniczna dokumentacja medyczna

W SP ZOZ Czersk wdrożono dokumentację w formie elektronicznej. Obecnie udostępniane są informacje o zdarzeniach medycznych.

Obecnie zostały wdrożone i funkcjonują w placówce: e-recepty, e-zlecenia za zaopatrzenie w wyroby medyczne, e-skierowania do specjalisty, e-skierowania do szpitala oraz zlecenia elektroniczne do laboratorium.

W chwili obecnej placówka korzysta z repozytorium EDM w chmurze. Z uwagi na dość wysokie koszty utrzymania usługi planowany jest zakup dodatkowego serwera, na którym zostanie zainstalowana lokalna usługa repozytorium EDM. W znaczący sposób zmniejszy to koszty utrzymania usługi.

Należy zaznaczyć, iż w niedalekiej przyszłości konieczna będzie wymiana serwera, na którym utrzymywany jest system obsługi pacjentów w przychodni. Serwer nieprzerwanie działa od ponad 10 lat. Jest już technologicznie przestarzały i wymaga zwiększenia zasobów systemowych do prawidłowego działania.

7.5 Wymagania legislacyjne i płatnika świadczeń

- Brak systemowych rozwiązań w ochronie zdrowia, ciągła niepewność odnośnie wprowadzanych reform i przekształceń dotyczących ochrony zdrowia w Polsce.
- Zmienność przepisów ogólnych, szczególnych oraz częsta ich rozbieżna interpretacja pomiędzy Ministerstwem Zdrowia, a Narodowym Funduszem Zdrowia.
- Zbyt niski poziom finansowania wydatków na ochronę zdrowia w Polsce, a co za tym idzie środków przeznaczanych przez NFZ na świadczenia zdrowotne,
- Wstrzymanie konkursów na świadczenia zdrowotne w dobie pandemii i brak perspektyw co do zakresu przyszłych konkursów i poziomu kontraktowania.

System ochrony zdrowia jest jednym z bardziej dynamicznych obszarów, a zmiany legislacyjne są na porządku dziennym. Placówka musi elastycznie dostosowywać się do wymagań, zmiany implementowane są praktycznie na bieżąco, co stwarza spore problemy organizacyjne, emocjonalne i często wiąże się nieplanowanymi wydatkami.

Ponadto bieżąca sytuacja związana z pandemią, szczepieniami populacyjnymi oraz odbudową systemu ochrony zdrowia po pandemii, ma wpływ na wiele aktów prawnych regulujących różne obszary w ochronie zdrowia, co przekłada się na funkcjonowanie placówki.

7.6 Rynek konkurencyjny

Placówka funkcjonuje na rynku konkurencyjnym ponieważ jest to rynek otwarty. Podejmujemy wiele działań związanych z atrakcyjnością oferty poprzez wprowadzanie nowych programów zdrowotnych, wychodzenie naprzeciw pacjentom – wymazy w kierunku Covid-19 w Przechodni, WOZ w Łęgu i Rytle oraz w domu pacjentów, niemogących dotrzeć do przychodni. Bierzymy udział w organizowanych przez różne podmioty festynach i

spotkaniach plenerowych prowadząc edukację zdrowotną oraz wykonując pomiary ciśnienia tętniczego, poziomu glukozy, pulsoksymetrię i spirometrię.

7.7 Problemy kadrowe

Sukcesywnie podejmowane są działania związane z pozyskaniem kadry medycznej zarówno lekarzy, pielęgniarek, psychologów, psychoterapeutów w celu zapewnienia ciągłości świadczeń.

DYREKTOR
Samodzielnego Publicznego
Zakładu Opieki Zdrowotnej
w Chorsku

Aleksandra Stasińska

.....
podpis i pieczęć kierownika zakładu

Załączniki:

1. Rachunek zysków i strat za 2021 rok
2. Bilans na dzień 31.12.2021 roku
3. Rachunek zysków i strat - prognoza na lata 2022 – 2024
4. Bilans - prognoza na lata 2022-2024

Rachunek zysków i strat

| Lp. | Wyszczególnienie | | 2020 | 2021 |
|-----|------------------|--|---------------------|---------------------|
| | 1 | 2 | | |
| 1 | A. | Przychody netto ze sprzedaży i zrównane z nimi, w tym: | | |
| 2 | | - od jednostek powiązanych | 5 477 501,17 | 6 748 263,79 |
| 3 | I | Przychody netto ze sprzedaży produktów | 5 477 501,17 | 6 748 263,79 |
| 4 | II | Zmiana stanu produktów (zwiększenie - wartość dodatnia, zmniejszenie - wartość ujemna) | 0,00 | 0,00 |
| 5 | III | Koszt wytworzenia produktów na własne potrzeby jednostki | 0,00 | 0,00 |
| 6 | IV | Przychody netto ze sprzedaży towarów i materiałów | 0,00 | 0,00 |
| 7 | B. | Koszty działalności operacyjnej | 5 003 724,78 | 6 404 502,02 |
| 8 | I | Amortyzacja | 184 984,35 | 191 273,32 |
| 9 | II | Zużycie materiałów i energii | 342 586,07 | 271 304,68 |
| 10 | III | Usługi obce | 2 334 431,37 | 2 267 309,26 |
| 11 | IV | Podatki i opłaty, w tym: | 8 342,50 | 13 766,20 |
| 12 | IV.1 | - podatek akcyzowy | 0,00 | 0,00 |
| 13 | V | Wynagrodzenia | 1 708 253,58 | 2 201 877,37 |
| 14 | VI | Ubezpieczenia społeczne i inne świadczenia, w tym: | 380 108,80 | 442 920,31 |
| 15 | VI.1 | - emerytalne | 0,00 | 0,00 |
| 16 | VII | Pozostałe koszty rodzajowe | 45 018,11 | 16 050,88 |
| 17 | VIII | Wartość sprzedanych towarów i materiałów | 0,00 | 0,00 |
| 18 | C. | Zysk (strata) ze sprzedaży (A-B) | 473 776,39 | 343 761,77 |
| 19 | D. | Pozostałe przychody operacyjne | 191 117,50 | 126 357,27 |
| 20 | I | Zysk z tytułu rozchodu niefinansowych aktywów trwałych | 0,00 | 0,00 |
| 21 | II | Dotacje | 62 111,68 | 31 276,83 |
| 22 | III | Aktualizacja wartości aktywów niefinansowych | | |
| 23 | IV | Inne przychody operacyjne | 129 005,82 | 95 080,44 |
| 24 | E. | Pozostałe koszty operacyjne | 1 311,49 | 337,80 |
| 25 | I | Strata z tytułu rozchodu niefinansowych aktywów trwałych | 0,00 | 0,00 |
| 26 | II | Aktualizacja wartości aktywów niefinansowych | 0,00 | 0,00 |
| 27 | III | Inne koszty operacyjne | 1 311,49 | 337,80 |
| 28 | F. | Zysk (strata) z działalności operacyjnej (C+D-E) | 663 582,40 | 469 781,24 |
| 29 | G. | Przychody finansowe | 0,00 | 0,00 |
| 30 | I | Dywidendy i udziały w zyskach, w tym: | 0,00 | 0,00 |
| 31 | a) | a) od jednostek powiązanych, w tym: | 0,00 | 0,00 |
| 32 | - | - w których jednostka posiada zaangażowanie w kapitale | 0,00 | 0,00 |
| 33 | b) | b) od jednostek pozostałych, w tym: | 0,00 | 0,00 |
| 34 | - | - w których jednostka posiada zaangażowanie w kapitale | 0,00 | 0,00 |
| 35 | II | Odsetki, w tym: | 0,00 | 0,00 |

| | | | | |
|----|-----|--|-------------------|-------------------|
| 36 | - | - od jednostek powiązanych | 0,00 | 0,00 |
| 37 | III | Zysk z tytułu rozchodu aktywów finansowych, w tym: | 0,00 | 0,00 |
| 38 | - | - w jednostkach powiązanych | 0,00 | 0,00 |
| 39 | IV | Aktualizacja wartości aktywów finansowych | | |
| 40 | V | Inne | 0,00 | 0,00 |
| 41 | H. | Koszty finansowe | 2,05 | 0,00 |
| 42 | I | Odsetki, w tym: | 2,05 | 0,00 |
| 43 | - | - od jednostek powiązanych | 0,00 | 0,00 |
| 44 | II | Strata z tytułu rozchodu aktywów finansowych, w tym: | 0,00 | 0,00 |
| 45 | - | - w jednostkach powiązanych | 0,00 | 0,00 |
| 46 | III | Aktualizacja wartości aktywów finansowych | 0,00 | 0,00 |
| 47 | IV | Inne | 0,00 | 0,00 |
| 48 | I. | Zysk (strata) brutto (F+G-H) | 663 580,35 | 469 781,24 |
| 49 | J. | Podatek dochodowy | 0,00 | 0,00 |
| 50 | K. | Pozostałe obowiązkowe zmniejszenia zysku (zwiększenia straty) | 0,00 | 0,00 |
| 51 | L. | Zysk (strata) netto (I-J-K) | 663 580,35 | 469 781,24 |
| 52 | | Razem przychody | 5 668 618,67 | 6 874 621,06 |
| 53 | | Razem koszty | 5 005 038,32 | 6 404 839,82 |
| 54 | | Wynik netto | 663 580,35 | 469 781,24 |

Główny Księgowy
Wiesława Biesek

29-06-2022

DYREKTOR
 Samodzielnego Publicznego
 Zakładu Opieki Zdrowotnej
 w Czersku
Aleksandra Stasińska

Bilans

| Lp. | Wyszczególnienie | | 2020 | 2021 |
|-----|------------------|--|---------------------|---------------------|
| | 1 | 2 | 3 | 4 |
| 1 | A. | Aktywa trwałe | 4 442 829,36 | 4 528 458,69 |
| 2 | I | Wartości niematerialne i prawne | 4 920,00 | 4 059,00 |
| 3 | | 1. Koszty zakończonych prac rozwojowych | 0,00 | 0,00 |
| 4 | | 2. Wartość firmy | 0,00 | 0,00 |
| 5 | | 3. Inne wartości niematerialne i prawne | 4 920,00 | 4 059,00 |
| 6 | | 4. Zaliczki na wartości niematerialne i prawne | 0,00 | 0,00 |
| 7 | II | Rzeczowe aktywa trwałe | 4 437 909,36 | 4 524 399,69 |
| 8 | | 1. Środki trwałe | 4 437 909,36 | 4 465 974,69 |
| 9 | | a) grunty (w tym prawo użytkowania wieczystego gruntu) | 350 600,00 | 350 600,00 |
| 10 | | b) budynki, lokale, prawa do lokali i obiekty inżynierii lądowej i wodnej | 3 928 321,64 | 3 827 160,68 |
| 11 | | c) urządzenia techniczne i maszyny | 112 489,99 | 93 217,80 |
| 12 | | d) środki transportu | 55,25 | 0,00 |
| 13 | | e) inne środki trwałe | 46 442,48 | 194 996,21 |
| 14 | | 2. Środki trwałe w budowie | 0,00 | 58 425,00 |
| 15 | | 3. Zaliczki na środki trwałe w budowie | 0,00 | 0,00 |
| 16 | III | Należności długoterminowe | 0,00 | 0,00 |
| 17 | | 1. Od jednostek powiązanych | 0,00 | 0,00 |
| 18 | | 2. Od pozostałych jednostek, w których jednostka posiada zaangażowanie w kapitale | 0,00 | 0,00 |
| 19 | | 3. Od pozostałych jednostek | 0,00 | 0,00 |
| 20 | IV | Inwestycje długoterminowe | 0,00 | 0,00 |
| 21 | | 1. Nieruchomości | 0,00 | 0,00 |
| 22 | | 2. Wartości niematerialne i prawne | 0,00 | 0,00 |
| 23 | | 3. Długoterminowe aktywa finansowe | 0,00 | 0,00 |
| 24 | | a) w jednostkach powiązanych | 0,00 | 0,00 |
| 25 | | - udziały lub akcje | 0,00 | 0,00 |
| 26 | | - inne papiery wartościowe | 0,00 | 0,00 |
| 27 | | - udzielone pożyczki | 0,00 | 0,00 |
| 28 | | - inne długoterminowe aktywa finansowe | 0,00 | 0,00 |
| 29 | | b) w pozostałych jednostkach, w których jednostka posiada zaangażowanie w kapitale | 0,00 | 0,00 |
| 30 | | - udziały lub akcje | 0,00 | 0,00 |
| 31 | | - inne papiery wartościowe | 0,00 | 0,00 |
| 32 | | - udzielone pożyczki | 0,00 | 0,00 |
| 33 | | - inne długoterminowe aktywa finansowe | 0,00 | 0,00 |
| 34 | | c) w pozostałych jednostkach | 0,00 | 0,00 |
| 35 | | - udziały lub akcje | 0,00 | 0,00 |
| 36 | | - inne papiery wartościowe | 0,00 | 0,00 |
| 37 | | - udzielone pożyczki | 0,00 | 0,00 |
| 38 | | - inne długoterminowe aktywa finansowe | 0,00 | 0,00 |

| | | | | |
|----|-----|---|--------------|--------------|
| 39 | | 4. Inne inwestycje długoterminowe | 0,00 | 0,00 |
| 40 | V | Długoterminowe rozliczenia międzyokresowe | 0,00 | 0,00 |
| 41 | | 1. Aktywa z tytułu odroczonego podatku dochodowego | 0,00 | 0,00 |
| 42 | | 2. Inne rozliczenia międzyokresowe | 0,00 | 0,00 |
| 43 | B. | Aktywa obrotowe | 1 491 798,08 | 1 727 408,35 |
| 44 | I | Zapasy | 0,00 | 0,00 |
| 45 | | 1. Materiały | 0,00 | 0,00 |
| 46 | | 2. Półprodukty i produkty w toku | 0,00 | 0,00 |
| 47 | | 3. Produkty gotowe | 0,00 | 0,00 |
| 48 | | 4. Towary | 0,00 | 0,00 |
| 49 | | 5. Zaliczki na dostawy i usługi | 0,00 | 0,00 |
| 50 | II | Należności krótkoterminowe | 601 354,92 | 386 285,05 |
| 51 | | 1. Należności od jednostek powiązanych | 0,00 | 0,00 |
| 52 | | a) z tytułu dostaw i usług, o okresie spłaty: | 0,00 | 0,00 |
| 53 | | - do 12 miesięcy | 0,00 | 0,00 |
| 54 | | - powyżej 12 miesięcy | 0,00 | 0,00 |
| 55 | | b) inne | 0,00 | 0,00 |
| 56 | | 2. Należności od pozostałych jednostek, w których jednostka posiada zaangażowanie w kapitale | 0,00 | 0,00 |
| 57 | | a) z tytułu dostaw i usług, o okresie spłaty: | 0,00 | 0,00 |
| 58 | | - do 12 miesięcy | 0,00 | 0,00 |
| 59 | | - powyżej 12 miesięcy | 0,00 | 0,00 |
| 60 | | b) inne | 0,00 | 0,00 |
| 61 | | 3. Należności od pozostałych jednostek | 601 354,92 | 386 285,05 |
| 62 | | a) z tytułu dostaw i usług, o okresie spłaty: | 593 837,94 | 279 593,37 |
| 63 | | - do 12 miesięcy | 593 837,94 | 279 593,37 |
| 64 | | - powyżej 12 miesięcy | 0,00 | 0,00 |
| 65 | | b) z tytułu podatków, dotacji, ceł, ubezpieczeń społecznych i zdrowotnych oraz innych tytułów publicznoprawnych | 7 516,98 | 0,00 |
| 66 | | c) inne | 0,00 | 106 691,68 |
| 67 | | d) dochodzone na drodze sądowej | 0,00 | 0,00 |
| 68 | III | Inwestycje krótkoterminowe | 890 443,16 | 1 341 123,30 |
| 69 | | 1. Krótkoterminowe aktywa finansowe | 890 443,16 | 1 341 123,30 |
| 70 | | a) w jednostkach powiązanych | 0,00 | 0,00 |
| 71 | | - udziały lub akcje | 0,00 | 0,00 |
| 72 | | - inne papiery wartościowe | 0,00 | 0,00 |
| 73 | | - udzielone pożyczki | 0,00 | 0,00 |
| 74 | | - inne krótkoterminowe aktywa finansowe | 0,00 | 0,00 |
| 75 | | b) w pozostałych jednostkach | 0,00 | 0,00 |
| 76 | | - udziały lub akcje | 0,00 | 0,00 |
| 77 | | - inne papiery wartościowe | 0,00 | 0,00 |
| 78 | | - udzielone pożyczki | 0,00 | 0,00 |
| 79 | | - inne krótkotermin. aktywa finansowe | 0,00 | 0,00 |
| 80 | | c) środki pieniężne i inne aktywa pieniężne | 890 443,16 | 1 341 123,30 |
| 81 | | - środki pieniężne w kasie i na rachunkach | 890 443,16 | 1 341 123,30 |
| 82 | | - inne środki pieniężne | 0,00 | 0,00 |
| 83 | | - inne aktywa pieniężne | 0,00 | 0,00 |
| 84 | | 2. Inne inwestycje krótkoterminowe | 0,00 | 0,00 |
| 85 | IV | Krótkoterminowe rozliczenia międzyokresowe | 0,00 | 0,00 |
| 86 | C. | Należne wpłaty na kapitał (fundusz) podstawowy | 0,00 | 0,00 |

| | | | | |
|-----|------------|--|---------------------|---------------------|
| 87 | D. | Udziały (akcje) własne | 0,00 | 0,00 |
| 88 | | Aktywa razem | 5 934 627,44 | 6 255 867,04 |
| 89 | A. | Kapitał (fundusz) własny | 5 730 591,03 | 5 786 733,96 |
| 90 | I | Kapitał (fundusz) podstawowy | 4 395 731,67 | 4 395 731,67 |
| 91 | II | Kapitał (fundusz) zapasowy, w tym: | 428 187,16 | 628 187,16 |
| 92 | | - nadwyżka wartości sprzedaży (wartości emisyjnej) nad wartością nominalną udziałów (akcji) | 0,00 | 0,00 |
| 93 | III | Kapitał (fundusz) z aktualizacji wyceny, w tym: | 0,00 | 0,00 |
| 94 | | - z tytułu aktualizacji wartości godziwej | 0,00 | 0,00 |
| 95 | IV | Pozostałe kapitały (fundusze) rezerwowe, w tym: | 0,00 | 0,00 |
| 96 | | - tworzone zgodnie z umową (statutem) spółki | 0,00 | 0,00 |
| 97 | | - na udziały (akcje) własne | 0,00 | 0,00 |
| 98 | V | Zysk (strata) z lat ubiegłych | 243 091,85 | 293 033,89 |
| 99 | VI | Zysk (strata) netto | 663 580,35 | 469 781,24 |
| 100 | VII | Odpisy z zysku netto w ciągu roku obrotowego (wielkość ujemna) | 0,00 | 0,00 |
| 101 | B. | Zobowiązania i rezerwy na zobowiązania | 204 036,41 | 469 133,08 |
| 102 | I | Rezerwy na zobowiązania | 0,00 | 0,00 |
| 103 | | 1. Rezerwa z tytułu odroczonego podatku dochodowego | 0,00 | 0,00 |
| 104 | | 2. Rezerwa na świadczenia emerytalne i podobne | 0,00 | 0,00 |
| 105 | | - długoterminowa | 0,00 | 0,00 |
| 106 | | - krótkoterminowa | 0,00 | 0,00 |
| 107 | | 3. Pozostałe rezerwy | 0,00 | 0,00 |
| 108 | | - długoterminowe | 0,00 | 0,00 |
| 109 | | - krótkoterminowe | 0,00 | 0,00 |
| 110 | II | Zobowiązania długoterminowe | 0,00 | 0,00 |
| 111 | | 1. Wobec jednostek powiązanych | 0,00 | 0,00 |
| 112 | | 2. Wobec pozostałych jednostek, w których jednostka posiada zaangażowanie w kapitale | 0,00 | 0,00 |
| 113 | | 3. Wobec pozostałych jednostek | 0,00 | 0,00 |
| 114 | | a) kredyty i pożyczki | 0,00 | 0,00 |
| 115 | | b) z tytułu emisji dłużnych papierów wartościowych | 0,00 | 0,00 |
| 116 | | c) inne zobowiązania finansowe | 0,00 | 0,00 |
| 117 | | d) zobowiązania wekslowe | 0,00 | 0,00 |
| 118 | | e) inne | 0,00 | 0,00 |
| 119 | III | Zobowiązania krótkoterminowe | 130 218,45 | 254 841,93 |
| 120 | | 1. Zobowiązania wobec jednostek powiązanych | 0,00 | 0,00 |
| 121 | | a) z tytułu dostaw i usług, o okresie wymagalności: | 0,00 | 0,00 |
| 122 | | - do 12 miesięcy | 0,00 | 0,00 |
| 123 | | - powyżej 12 miesięcy | 0,00 | 0,00 |
| 124 | | b) inne | 0,00 | 0,00 |
| 125 | | 2. Zobowiązania wobec pozostałych jednostek, w których jednostka posiada zaangażowanie w kapitale | 0,00 | 0,00 |
| 126 | | a) z tytułu dostaw i usług, o okresie wymagalności: | 0,00 | 0,00 |
| 127 | | - do 12 miesięcy | 0,00 | 0,00 |
| 128 | | - powyżej 12 miesięcy | 0,00 | 0,00 |
| 129 | | b) inne | 0,00 | 0,00 |
| 130 | | 3. Zobowiązania wobec pozostałych jednostek | 122 524,18 | 248 200,91 |
| 131 | | a) kredyty i pożyczki | 0,00 | 0,00 |
| 132 | | b) z tytułu emisji dłużnych papierów wartościowych | 0,00 | 0,00 |

| | | | |
|-----|--|---------------------|---------------------|
| 133 | c) inne zobowiązania finansowe | 0,00 | 0,00 |
| 134 | d) z tytułu dostaw i usług, o okresie wymagalności: | 107 241,18 | 176 877,08 |
| 135 | - do 12 miesięcy | 107 241,18 | 176 877,08 |
| 136 | - powyżej 12 miesięcy | 0,00 | 0,00 |
| 137 | e) zaliczki otrzymane na dostawy i usługi | 0,00 | 0,00 |
| 138 | f) zobowiązania wekslowe | 0,00 | 0,00 |
| 139 | g) z tytułu podatków, ceł, ubezpieczeń społecznych i zdrowotnych oraz innych tytułów publicznoprawnych | 15 283,00 | 0,00 |
| 140 | h) z tytułu wynagrodzeń | 0,00 | 0,00 |
| 141 | i) inne | 0,00 | 71 323,83 |
| 142 | 4. Fundusze specjalne | 7 694,27 | 6 641,02 |
| 143 | IV Rozliczenia międzyokresowe | 73 817,96 | 214 291,15 |
| 144 | 1. Ujemna wartość firmy | | |
| 145 | 2. Inne rozliczenia międzyokresowe | 73 817,96 | 214 291,15 |
| 146 | - długoterminowe | 42 541,22 | 206 424,30 |
| 147 | - krótkoterminowe | 31 276,74 | 7 866,85 |
| 148 | Pasywa razem | 5 934 627,44 | 6 255 867,04 |
| 149 | Aktywa | 5 934 627,44 | 6 255 867,04 |
| 150 | Pasywa | 5 934 627,44 | 6 255 867,04 |

Główny Księgowy

Wiesław Biesek

29 -06- 2022

DYREKTOR
Samodzielnego Publicznego
Zakładu Opieki Zdrowotnej
w Czestoku
Aleksandra Stasińska

Rachunek zysków i strat

| Lp. | Wyszczególnienie | | Prognoza | | |
|-----|------------------|--|---------------------|---------------------|------------------------|
| | | | 2022 | 2023 | 2024 |
| | | | 5 | 6 | 7 |
| 1 | A. | Przychody netto ze sprzedaży i zrównane z nimi, w tym: | 6 700 000,00 | 7 222 600,00 | 7 569 285,00 |
| 2 | | - od jednostek powiązanych | 0,00 | 0,00 | 0,00 |
| 3 | I | Przychody netto ze sprzedaży produktów | 6 700 000,00 | 7 222 600,00 | 7 569 285,00 |
| 4 | II | Zmiana stanu produktów (zwiększenie - wartość dodatnia, zmniejszenie - wartość ujemna) | 0,00 | 0,00 | 0,00 |
| 5 | III | Koszt wytworzenia produktów na własne potrzeby jednostki | 0,00 | 0,00 | 0,00 |
| 6 | IV | Przychody netto ze sprzedaży towarów i materiałów | 0,00 | 0,00 | 0,00 |
| 7 | B. | Koszty działalności operacyjnej | 6 630 000,00 | 7 057 100,00 | 7 370 807,80,00 |
| 8 | I | Amortyzacja | 180 000,00 | 150 000,00 | 120 000,00 |
| 9 | II | Zużycie materiałów i energii | 310 000,00 | 334 180,00 | 350 220,64 |
| 10 | III | Usługi obce | 3 350 000,00 | 3 611 300,00 | 3 784 642,40 |
| 11 | IV | Podatki i opłaty, w tym: | 20 000,00 | 21 560,00 | 22 594,88 |
| 12 | IV.1 | - podatek akcyzowy | 0,00 | 0,00 | 0,00 |
| 13 | V | Wynagrodzenia | 2 300 000,00 | 2 433 400,00 | 2 562 370,20,00 |
| 14 | VI | Ubezpieczenia społeczne i inne świadczenia, w tym: | 450 000,00 | 485 100,00 | 508 384,80 |
| 15 | VI.1 | - emerytalne | 0,00 | 0,00 | 0,00 |
| 16 | VII | Pozostałe koszty rodzajowe | 20 000,00 | 21 560,00 | 22 594,88 |
| 17 | VIII | Wartość sprzedanych towarów i materiałów | 0,00 | 0,00 | 0,00 |
| 18 | C. | Zysk (strata) ze sprzedaży (A-B) | 70 000,00 | 165 500,00 | 198 477,20 |
| 19 | D. | Pozostałe przychody operacyjne | 77 000,00 | 83 006,00 | 86 990,29 |
| 20 | I | Zysk z tytułu rozchodu niefinansowych aktywów trwałych | 0,00 | 0,00 | 0,00 |
| 21 | II | Dotacje | 8 000,00 | 8 624,00 | 9 037,95 |
| 22 | III | Aktualizacja wartości aktywów niefinansowych | 0,00 | 0,00 | 0,00 |
| 23 | IV | Inne przychody operacyjne | 69 000,00 | 74 382,00 | 77 952,34 |
| 24 | E. | Pozostałe koszty operacyjne | 2 000,00 | 2 156,00 | 2 259,49 |
| 25 | I | Strata z tytułu rozchodu niefinansowych aktywów trwałych | 0,00 | 0,00 | 0,00 |
| 26 | II | Aktualizacja wartości aktywów niefinansowych | 0,00 | 0,00 | 0,00 |
| 27 | III | Inne koszty operacyjne | 2 000,00 | 2 156,00 | 2 259,49 |

| | | | | | |
|----|-----|---|--------------|--------------|--------------|
| 28 | F. | Zysk (strata) z działalności operacyjnej (C+D-E) | 145 000,00 | 246 350,00 | 283 208,00 |
| 29 | G. | Przychody finansowe | 0,00 | 0,00 | 0,00 |
| 30 | I | Dywidendy i udziały w zyskach, w tym: | 0,00 | 0,00 | 0,00 |
| 31 | a) | a) od jednostek powiązanych, w tym: | 0,00 | 0,00 | 0,00 |
| 32 | - | - w których jednostka posiada zaangażowanie w kapitale | 0,00 | 0,00 | 0,00 |
| 33 | b) | b) od jednostek pozostałych, w tym: | 0,00 | 0,00 | 0,00 |
| 34 | - | - w których jednostka posiada zaangażowanie w kapitale | 0,00 | 0,00 | 0,00 |
| 35 | II | Odsetki, w tym: | 0,00 | 0,00 | 0,00 |
| 36 | - | - od jednostek powiązanych | 0,00 | 0,00 | 0,00 |
| 37 | III | Zysk z tytułu rozchodu aktywów finansowych, w tym: | 0,00 | 0,00 | 0,00 |
| 38 | - | - w jednostkach powiązanych | 0,00 | 0,00 | 0,00 |
| 39 | IV | Aktualizacja wartości aktywów finansowych | 0,00 | 0,00 | 0,00 |
| 40 | V | Inne | 0,00 | 0,00 | 0,00 |
| 41 | H. | Koszty finansowe | 0,00 | 0,00 | 0,00 |
| 42 | I | Odsetki, w tym: | 0,00 | 0,00 | 0,00 |
| 43 | - | - od jednostek powiązanych | 0,00 | 0,00 | 0,00 |
| 44 | II | Strata z tytułu rozchodu aktywów finansowych, w tym: | 0,00 | 0,00 | 0,00 |
| 45 | - | - w jednostkach powiązanych | 0,00 | 0,00 | 0,00 |
| 46 | III | Aktualizacja wartości aktywów finansowych | 0,00 | 0,00 | 0,00 |
| 47 | IV | Inne | 0,00 | 0,00 | 0,00 |
| 48 | I. | Zysk (strata) brutto (F+G-H) | 145 000,00 | 246 350,00 | 283 208,00 |
| 49 | J. | Podatek dochodowy | 0,00 | 0,00 | 0,00 |
| 50 | K. | Pozostałe obowiązkowe zmniejszenia zysku (zwiększenia straty) | 0,00 | 0,00 | 0,00 |
| 51 | L. | Zysk (strata) netto (I-J-K) | 145 000,00 | 246 350,00 | 283 208,00 |
| 52 | | Razem przychody | 6 777 000,00 | 7 305 606,00 | 7 656 275,29 |
| 53 | | Razem koszty | 6 632 000,00 | 7 059 256,00 | 7 373 067,29 |
| 54 | | Wynik netto | 145 000,00 | 246 350,00 | 283 208,00 |

Główny Księgowy

Wiesław Biesek

29-06-2022

DYREKTOR
Samodzielnego Publicznego
Zakładu Opieki Zdrowotnej
w Czarnsku

Aleksandra Stasińska

Bilans

| Lp. | Wyszczególnienie | | Prognoza | | |
|-----|------------------|--|---------------------|---------------------|---------------------|
| | | | 2022 | 2023 | 2024 |
| | 1 | 2 | 5 | 6 | 7 |
| 1 | A. | Aktywa trwałe | 4 559 803,71 | 4 514 785,58 | 4 478 081,99 |
| 2 | I | Wartości niematerialne i prawne | 1 353,00 | 0,00 | 0,00 |
| 3 | | 1.Koszty zakończonych prac rozwojowych | 0,00 | 0,00 | 0,00 |
| 4 | | 2.Wartość firmy | 0,00 | 0,00 | 0,00 |
| 5 | | 3.Inne wartości niematerialne i prawne | 1 353,00 | 0,00 | 0,00 |
| 6 | | 4.Zaliczki na wartości niematerialne i prawne | 0,00 | 0,00 | 0,00 |
| 7 | II | Rzeczowe aktywa trwałe | 4 558 450,71 | 4 514 785,58 | 4 478 081,99 |
| 8 | | 1.Środki trwałe | 4 401 450,71 | 4 342 085,58 | 4 288 111,99 |
| 9 | | a) grunty (w tym prawo użytkowania wieczystego gruntu) | 350 600,00 | 350 600,00 | 350 600,00 |
| 10 | | b) budynki, lokale, prawa do lokali i obiekty inżynierii lądowej i wodnej | 3 733 815,30 | 3 642 748,62 | 3 553 899,15 |
| 11 | | c) urządzenia techniczne i maszyny | 102 539,58 | 112 793,54 | 124 072,89 |
| 12 | | d) środki transportu | 0,00 | 0,00 | 0,00 |
| 13 | | e) inne środki trwałe | 214 495,83 | 235 945,41 | 259 539,95 |
| 14 | | 2. Środki trwałe w budowie | 157 000,00 | 172 700,00 | 189 970,00 |
| 15 | | 3. Zaliczki na środki trwałe w budowie | 0,00 | 0,00 | 0,00 |
| 16 | III | Należności długoterminowe | 0,00 | 0,00 | 0,00 |
| 17 | | 1. Od jednostek powiązanych | 0,00 | 0,00 | 0,00 |
| 18 | | 2. Od pozostałych jednostek, w których jednostka posiada zaangażowanie w kapitale | 0,00 | 0,00 | 0,00 |
| 19 | | 3. Od pozostałych jednostek | 0,00 | 0,00 | 0,00 |
| 20 | IV | Inwestycje długoterminowe | 0,00 | 0,00 | 0,00 |
| 21 | | 1. Nieruchomości | 0,00 | 0,00 | 0,00 |
| 22 | | 2. Wartości niematerialne i prawne | 0,00 | 0,00 | 0,00 |
| 23 | | 3. Długoterminowe aktywa finansowe | 0,00 | 0,00 | 0,00 |
| 24 | | a) w jednostkach powiązanych | 0,00 | 0,00 | 0,00 |
| 25 | | - udziały lub akcje | 0,00 | 0,00 | 0,00 |
| 26 | | - inne papiery wartościowe | 0,00 | 0,00 | 0,00 |
| 27 | | - udzielone pożyczki | 0,00 | 0,00 | 0,00 |
| 28 | | - inne długoterminowe aktywa finansowe | 0,00 | 0,00 | 0,00 |
| 29 | | b) w pozostałych jednostkach, w których jednostka posiada zaangażowanie w kapitale | 0,00 | 0,00 | 0,00 |
| 30 | | - udziały lub akcje | 0,00 | 0,00 | 0,00 |
| 31 | | - inne papiery wartościowe | 0,00 | 0,00 | 0,00 |
| 32 | | - udzielone pożyczki | 0,00 | 0,00 | 0,00 |
| 33 | | - inne długoterminowe aktywa finansowe | 0,00 | 0,00 | 0,00 |
| 34 | | c) w pozostałych jednostkach | 0,00 | 0,00 | 0,00 |

| | | | | | |
|----|------------|---|---------------------|---------------------|---------------------|
| 35 | | - udziały lub akcje | 0,00 | 0,00 | 0,00 |
| 36 | | - inne papiery wartościowe | 0,00 | 0,00 | 0,00 |
| 37 | | - udzielone pożyczki | 0,00 | 0,00 | 0,00 |
| 38 | | - inne długoterminowe aktywa finansowe | 0,00 | 0,00 | 0,00 |
| 39 | | 4. Inne inwestycje długoterminowe | 0,00 | 0,00 | 0,00 |
| 40 | V | Długoterminowe rozliczenia międzyokresowe | 0,00 | 0,00 | 0,00 |
| 41 | | 1. Aktywa z tytułu odroczonego podatku dochodowego | 0,00 | 0,00 | 0,00 |
| 42 | | 2. Inne rozliczenia międzyokresowe | 0,00 | 0,00 | 0,00 |
| 43 | B. | Aktywa obrotowe | 1 143 125,00 | 1 323 345,90 | 1 419 365,67 |
| 44 | I | Zapasy | 0,00 | 0,00 | 0,00 |
| 45 | | 1. Materiały | 0,00 | 0,00 | 0,00 |
| 46 | | 2. Półprodukty i produkty w toku | 0,00 | 0,00 | 0,00 |
| 47 | | 3. Produkty gotowe | 0,00 | 0,00 | 0,00 |
| 48 | | 4. Towary | 0,00 | 0,00 | 0,00 |
| 49 | | 5. Zaliczki na dostawy i usługi | 0,00 | 0,00 | 0,00 |
| 50 | II | Należności krótkoterminowe | 294 132,23 | 317 074,54 | 332 294,12 |
| 51 | | 1. Należności od jednostek powiązanych | 0,00 | 0,00 | 0,00 |
| 52 | | a) z tytułu dostaw i usług, o okresie spłaty: | 0,00 | 0,00 | 0,00 |
| 53 | | - do 12 miesięcy | 0,00 | 0,00 | 0,00 |
| 54 | | - powyżej 12 miesięcy | 0,00 | 0,00 | 0,00 |
| 55 | | b) inne | 0,00 | 0,00 | 0,00 |
| 56 | | 2. Należności od pozostałych jednostek, w których jednostka posiada zaangażowanie w kapitale | 0,00 | 0,00 | 0,00 |
| 57 | | a) z tytułu dostaw i usług, o okresie spłaty: | 0,00 | 0,00 | 0,00 |
| 58 | | - do 12 miesięcy | 0,00 | 0,00 | 0,00 |
| 59 | | - powyżej 12 miesięcy | 0,00 | 0,00 | 0,00 |
| 60 | | b) inne | 0,00 | 0,00 | 0,00 |
| 61 | | 3. Należności od pozostałych jednostek | 294 132,23 | 317 074,54 | 332 294,12 |
| 62 | | a) z tytułu dostaw i usług, o okresie spłaty: | 294 132,23 | 317 074,54 | 332 294,12 |
| 63 | | - do 12 miesięcy | 294 132,23 | 317 074,54 | 332 294,12 |
| 64 | | - powyżej 12 miesięcy | 0,00 | 0,00 | 0,00 |
| 65 | | b) z tytułu podatków, dotacji, ceł, ubezpieczeń społecznych i zdrowotnych oraz innych tytułów publicznoprawnych | 0,00 | 0,00 | 0,00 |
| 66 | | c) inne | 0,00 | 0,00 | 0,00 |
| 67 | | d) dochodzone na drodze sądowej | 0,00 | 0,00 | 0,00 |
| 68 | III | Inwestycje krótkoterminowe | 848 992,77 | 1 006 271,36 | 1 087 071,55 |
| 69 | | 1. Krótkoterminowe aktywa finansowe | 848 992,77 | 1 006 271,36 | 1 087 071,55 |
| 70 | | a) w jednostkach powiązanych | 0,00 | 0,00 | 0,00 |
| 71 | | - udziały lub akcje | 0,00 | 0,00 | 0,00 |
| 72 | | - inne papiery wartościowe | 0,00 | 0,00 | 0,00 |
| 73 | | - udzielone pożyczki | 0,00 | 0,00 | 0,00 |
| 74 | | - inne krótkoterminowe aktywa finansowe | 0,00 | 0,00 | 0,00 |
| 75 | | b) w pozostałych jednostkach | 0,00 | 0,00 | 0,00 |

| | | | | | |
|-----|-----|---|---------------------|---------------------|---------------------|
| 76 | | - udziały lub akcje | 0,00 | 0,00 | 0,00 |
| 77 | | - inne papiery wartościowe | 0,00 | 0,00 | 0,00 |
| 78 | | - udzielone pożyczki | 0,00 | 0,00 | 0,00 |
| 79 | | - inne krótkotermin. aktywa finansowe | 0,00 | 0,00 | 0,00 |
| 80 | | c) środki pieniężne i inne aktywa pieniężne | 848 992,77 | 1 006 271,36 | 1 087 071,55 |
| 81 | | - środki pieniężne w kasie i na rachunkach | 848 992,77 | 1 006 271,36 | 1 087 071,55 |
| 82 | | - inne środki pieniężne | 0,00 | 0,00 | 0,00 |
| 83 | | - inne aktywa pieniężne | 0,00 | 0,00 | 0,00 |
| 84 | | 2. Inne inwestycje krótkoterminowe | 0,00 | 0,00 | 0,00 |
| 85 | IV | Krótkoterminowe rozliczenia międzyokresowe | 0,00 | 0,00 | 0,00 |
| 86 | C. | Należne wpłaty na kapitał (fundusz) podstawowy | 0,00 | 0,00 | 0,00 |
| 87 | D. | Udziały (akcje) własne | 0,00 | 0,00 | 0,00 |
| 88 | | Aktywa razem | 5 702 928,71 | 5 838 131,48 | 5 897 447,66 |
| 89 | A. | Kapitał (fundusz) własny | 5 268 918,83 | 5 370 268,83 | 5 407 126,83 |
| 90 | I | Kapitał (fundusz) podstawowy | 4 395 731,67 | 4 395 731,67 | 4 395 731,67 |
| 91 | II | Kapitał (fundusz) zapasowy, w tym: | 728 187,16 | 728 187,16 | 728 187,16 |
| 92 | | - nadwyżka wartości sprzedaży (wartości emisyjnej) nad wartością nominalną udziałów (akcji) | 0,00 | 0,00 | 0,00 |
| 93 | III | Kapitał (fundusz) z aktualizacji wyceny, w tym: | 0,00 | 0,00 | 0,00 |
| 94 | | - z tytułu aktualizacji wartości godziwej | 0,00 | 0,00 | 0,00 |
| 95 | IV | Pozostałe kapitały (fundusze) rezerwowe, w tym: | 0,00 | 0,00 | 0,00 |
| 96 | | - tworzone zgodnie z umową (statutem) spółki | 0,00 | 0,00 | 0,00 |
| 97 | | - na udziały (akcje) własne | | | |
| 98 | V | Zysk (strata) z lat ubiegłych | 0,00 | 0,00 | 0,00 |
| 99 | VI | Zysk (strata) netto | 145 000,00 | 246 350,00 | 283 208,00 |
| 100 | VII | Odpisy z zysku netto w ciągu roku obrotowego (wielkość ujemna) | 0,00 | 0,00 | 0,00 |
| 101 | B. | Zobowiązania i rezerwy na zobowiązania | 434 009,88 | 467 862,65 | 490 320,83 |
| 102 | I | Rezerwy na zobowiązania | 0,00 | 0,00 | 0,00 |
| 103 | | 1. Rezerwa z tytułu odroczonego podatku dochodowego | 0,00 | 0,00 | 0,00 |
| 104 | | 2. Rezerwa na świadczenia emerytalne i podobne | 0,00 | 0,00 | 0,00 |
| 105 | | - długoterminowa | 0,00 | 0,00 | 0,00 |
| 106 | | - krótkoterminowa | 0,00 | 0,00 | 0,00 |
| 107 | | 3. Pozostałe rezerwy | 0,00 | 0,00 | 0,00 |
| 108 | | - długoterminowe | 0,00 | 0,00 | 0,00 |
| 109 | | - krótkoterminowe | 0,00 | 0,00 | 0,00 |
| 110 | II | Zobowiązania długoterminowe | 0,00 | 0,00 | 0,00 |
| 111 | | 1. Wobec jednostek powiązanych | 0,00 | 0,00 | 0,00 |
| 112 | | 2. Wobec pozostałych jednostek, w których jednostka posiada zaangażowanie w kapitale | 0,00 | 0,00 | 0,00 |
| 113 | | 3. Wobec pozostałych jednostek | 0,00 | 0,00 | 0,00 |

| | | | | | |
|-----|-----|--|---------------------|---------------------|---------------------|
| 114 | | a) kredyty i pożyczki | 0,00 | 0,00 | 0,00 |
| 115 | | b) z tytułu emisji dłużnych papierów wartościowych | 0,00 | 0,00 | 0,00 |
| 116 | | c) inne zobowiązania finansowe | 0,00 | 0,00 | 0,00 |
| 117 | | d) zobowiązania wekslowe | 0,00 | 0,00 | 0,00 |
| 118 | | e) inne | 0,00 | 0,00 | 0,00 |
| 119 | III | Zobowiązania krótkoterminowe | 200 218,24 | 215 835,27 | 226 196,14 |
| 120 | | 1. Zobowiązania wobec jednostek powiązanych | 0,00 | 0,00 | 0,00 |
| 121 | | a) z tytułu dostaw i usług, o okresie wymagalności: | 0,00 | 0,00 | 0,00 |
| 122 | | - do 12 miesięcy | 0,00 | 0,00 | 0,00 |
| 123 | | - powyżej 12 miesięcy | 0,00 | 0,00 | 0,00 |
| 124 | | b) inne | 0,00 | 0,00 | 0,00 |
| 125 | | 2. Zobowiązania wobec pozostałych jednostek, w których jednostka posiada zaangażowanie w kapitale | 0,00 | 0,00 | 0,00 |
| 126 | | a) z tytułu dostaw i usług, o okresie wymagalności: | 0,00 | 0,00 | 0,00 |
| 127 | | - do 12 miesięcy | 0,00 | 0,00 | 0,00 |
| 128 | | - powyżej 12 miesięcy | 0,00 | 0,00 | 0,00 |
| 129 | | b) inne | 0,00 | 0,00 | 0,00 |
| 130 | | 3. Zobowiązania wobec pozostałych jednostek | 192 972,89 | 208 024,78 | 218 009,97 |
| 131 | | a) kredyty i pożyczki | 0,00 | 0,00 | 0,00 |
| 132 | | b) z tytułu emisji dłużnych papierów wartościowych | 0,00 | 0,00 | 0,00 |
| 133 | | c) inne zobowiązania finansowe | 0,00 | 0,00 | 0,00 |
| 134 | | d) z tytułu dostaw i usług, o okresie wymagalności: | 192 972,89 | 208 024,78 | 218 009,97 |
| 135 | | - do 12 miesięcy | 192 972,89 | 208 024,78 | 218 009,97 |
| 136 | | - powyżej 12 miesięcy | 0,00 | 0,00 | 0,00 |
| 137 | | e) zaliczki otrzymane na dostawy i usługi | 0,00 | 0,00 | 0,00 |
| 138 | | f) zobowiązania wekslowe | 0,00 | 0,00 | 0,00 |
| 139 | | g) z tytułu podatków, ceł, ubezpieczeń społecznych i zdrowotnych oraz innych tytułów publicznoprawnych | 0,00 | 0,00 | 0,00 |
| 140 | | h) z tytułu wynagrodzeń | 0,00 | 0,00 | 0,00 |
| 141 | | i) inne | 0,00 | 0,00 | 0,00 |
| 142 | | 4. Fundusze specjalne | 7 245,35 | 7 810,49 | 8 186,49 |
| 143 | IV | Rozliczenia międzyokresowe | 233 791,64 | 252 027,38 | 264 124,69 |
| 144 | | 1. Ujemna wartość firmy | | | |
| 145 | | 2. Inne rozliczenia międzyokresowe | 233 791,64 | 252 027,38 | 264 124,69 |
| 146 | | - długoterminowe | 225 208,91 | 242 775,20 | 254 428,41 |
| 147 | | - krótkoterminowe | 8 582,73 | 9 252,18 | 9 696,28 |
| 148 | | Pasywa razem | 5 702 928,71 | 5 838 131,48 | 5 897 447,66 |
| 149 | | Aktywa | 5 702 928,71 | 5 838 131,48 | 5 897 447,66 |
| 150 | | Pasywa | 5 702 928,71 | 5 838 131,48 | 5 897 447,66 |

Główny Księgowy

Wiesława Biesek

29-06-2022

DYREKTOR
Samodzielnego Publicznego
Zakładu Opieki Zdrowotnej
w Czestoku
Aleksandra Stasińska

str. 4



Projekt nr 12

UCHWAŁA Nr XLIX/.../22

RADY MIEJSKIEJ W CZERSKU

z dnia 27 września 2022 r.

w sprawie zmiany uchwały nr XXX/367/21 w sprawie Regulaminu określającego wysokość oraz warunki przyznawania dodatków do wynagrodzeń oraz nagród dla nauczycieli

Na podstawie art. 18 ust. 2 pkt 15 ustawy z dnia 8 marca 1990 r. o samorządzie gminnym (t. j. – Dz. U. z 2022 r., poz. 559 ze zm.), art. 30 ust. 6 i ust. 6a, art. 49 ust. 2 i art. 91d pkt 1 ustawy z dnia 26 stycznia 1982 r. – Karta Nauczyciela (t. j. – Dz. U. z 2021 r., poz. 1762 ze zm.) oraz rozporządzenia Ministra Edukacji i Nauki z dnia 24 sierpnia 2022 r. w sprawie zmiany rozporządzenia w sprawie wysokości minimalnych stawek wynagrodzenia zasadniczego nauczycieli, ogólnych warunków przyznawania dodatków do wynagrodzenia zasadniczego oraz wynagrodzenia za pracę w dniu wolnym od pracy (Dz. U. z 2022 r., poz. 1798)

Rada Miejska uchwala, co następuje:

§ 1.

W § 4 uchwały nr XXX/367/21 Rady Miejskiej w Czerny z dnia 30 marca 2021 r. w sprawie Regulaminu określającego wysokość oraz warunki przyznawania dodatków do wynagrodzeń oraz nagród dla nauczycieli ust. 10 otrzymuje brzmienie:

„10. Wysokość dodatków funkcyjnych określa tabela:

| Lp. | Stanowisko | Stawka miesięczna w zł |
|-----|---|------------------------|
| 1. | Dyrektor przedszkola, szkoły lub zespołu szkół | 1000 – 4000 |
| 2. | Wychowawca klasy oraz nauczyciel opiekujący się oddziałem przedszkolnym | 300 |
| 3. | Doradca metodyczny oraz nauczyciel konsultant | 100 – 500 |
| 4. | Opiekun stażu | 50 |
| 5. | Mentor | 50 |

”

§ 2.

Zmiana ma zastosowanie do określenia wysokości środków przeznaczonych na dodatki funkcyjne zagwarantowane w budżecie gminy począwszy od 1 września 2022 r.

§ 3.

Wykonanie uchwały powierza się Burmistrzowi.

§ 4.

1. Uchwała podlega ogłoszeniu na tablicy ogłoszeń, w Biuletynie Informacji Publicznej oraz w Dzienniku Urzędowym Województwa Pomorskiego.
2. Uchwała wchodzi w życie po upływie 14 dni od dnia ogłoszenia w Dzienniku Urzędowym Województwa Pomorskiego.

Wnoszący:

Burmistrz

Przemysław Biesek-Talewski

Przewodniczący Rady

Krzysztof Przytarski

UZASADNIENIE

Potrzeba zmiany Regulaminu określającego wysokość oraz warunki przyznawania dodatków do wynagrodzeń oraz nagród dla nauczycieli wynika z wprowadzenia nowego stanowiska – mentora.

Projekt niniejszej uchwały został uzgodniony ze związkami zawodowymi zrzeszającymi nauczycieli.



Projekt nr 13

UCHWAŁA Nr XLIX/.../22

RADY MIEJSKIEJ W CZERSKU

z dnia 27 września 2022 r.

w sprawie zmiany uchwały nr XXIV/266/20 w sprawie utworzenia i nadania statutu Centrum Usług Społecznych w Czerniewo

Na podstawie art. 18 ust. 2 pkt 15 i art. 40 ust. 2 pkt 2 ustawy z dnia 8 marca 1990 r. o samorządzie gminnym (t. j. – Dz. U. z 2022 r., poz. 559 ze zm.), art. 11 ust. 2 ustawy z dnia 27 sierpnia 2009 r. o finansach publicznych (t. j. – Dz. U. z 2022 r., poz. 1634 ze zm.) oraz art. 12 ustawy z dnia 19 lipca 2019 r. o realizowaniu usług społecznych przez centrum usług społecznych (Dz. U. z 2019 r., poz. 1818)

Rada Miejska uchwała, co następuje:

§ 1.

W Statucie Centrum Usług Społecznych w Czerniewo stanowiącym załącznik nr 1 do uchwały nr XIV/266/20 Rady Miejskiej w Czerniewo z dnia 22 września 2020 r. w sprawie utworzenia i nadania statutu Centrum Usług Społecznych w Czerniewo zmienionej uchwałą nr XXVII/332/21 Rady Miejskiej w Czerniewo z dnia 26 stycznia 2021 r. i uchwałą nr XLII/482/22 Rady Miejskiej w Czerniewo z dnia 25 stycznia 2022 r., w Rozdziale II, w ust. 2, po pkt. 52 kropkę zastępuje się przecinkiem i dodaje punkty 53 i 54 w brzmieniu:

- „53) prowadzenie postępowań w sprawach, o których mowa w ustawie z dnia 5 sierpnia 2022 r. o dodatku węglowym, w tym do wydawania w tych sprawach decyzji,
- 54) prowadzenie postępowań w sprawach, o których mowa w ustawie z dnia 15 września 2022 r. o szczególnych rozwiązaniach w zakresie niektórych źródeł ciepła w związku z sytuacją na rynku paliw, w tym do wydawania w tych sprawach decyzji.”.

§ 2.

Wykonanie uchwały powierza się Burmistrzowi.

§ 3.

1. Uchwała podlega ogłoszeniu na tablicy ogłoszeń, w Biuletynie Informacji Publicznej oraz Dzienniku Urzędowym Województwa Pomorskiego.
2. Uchwała wchodzi w życie po upływie 14 dni od dnia ogłoszenia w Dzienniku Urzędowym Województwa Pomorskiego.

Wnoszący:
Burmistrz

Przemysław Biesek-Talewski

Przewodniczący Rady

Krzysztof Przytarski

UZASADNIENIE

12 sierpnia 2022 r. weszła w życie ustawa z dnia 5 sierpnia 2022 r. o dodatku węglowym, a 20 września 2022 r. weszła w życie ustawa z dnia z dnia 15 września 2022 r. o szczególnych rozwiązaniach w zakresie niektórych źródeł ciepła w związku z sytuacją na rynku. Burmistrz jest obowiązany do prowadzenia postępowań i wydawania rozstrzygnięć w sprawach, o których mowa w ww. ustawach.

Są to nowe zadania, które nie zostały ujęte w statucie jednostki, a zgodnie z art. 12 ustawy z dnia 19 lipca 2019 r. o realizowaniu usług społecznych przez centrum usług społecznych, rodzaj i zakres zadań, w tym usług społecznych, przekazanych do realizacji centrum oraz szczegółową organizację centrum określa statut centrum nadany przez radę gminy w drodze uchwały.



Projekt nr 14

**UCHWAŁA Nr XLIX/.../22
RADY MIEJSKIEJ W CZERSKU**

z dnia 27 września 2022 r.

w sprawie rozpatrzenia skargi na Centrum Usług Społecznych w Czersku

Na podstawie art. 18 ust. 2 pkt 15 i art. 18 b ust. 1 ustawy z dnia 8 marca 1990 r. o samorządzie gminnym (t. j. – Dz. U. z 2022 r., poz. 559 ze zm.)

Rada Miejska uchwała, co następuje:

§ 1.

Skargę Pana W. Ż. z dnia 16 sierpnia 2022 r. na Centrum Usług Społecznych w Czersku uznaje się za bezzasadną.

§ 2.

Odpis uchwały wraz z uzasadnieniem doręcza się skarżącemu.

§ 3.

Wykonanie uchwały powierza się Przewodniczącemu Rady.

§ 4.

Uchwała wchodzi w życie z dniem podjęcia i podlega ogłoszeniu na tablicy ogłoszeń oraz w Biuletynie Informacji Publicznej.

Wnoszący:

Przewodniczący Rady

Krzysztof Przytarski

Przewodniczący Rady

Krzysztof Przytarski

UZASADNIENIE

Komisja Skarg, Wniosków i Petycji na posiedzeniach w dniach 2 września oraz 13 września 2022 r. w sprawie skargi z dnia 16 sierpnia 2022 r. na Centrum Usług Społecznych w Czersku po zapoznaniu się ze skargą oraz wyjaśnieniem Dyrektora CUS w Czersku wypracowała stanowisko, by uznać skargę za bezzasadną.

Jak wynika z wyjaśnienia Dyrektora Centrum Usług Społecznych w Czersku skarżący złożył wniosek o wypłatę dodatku osłonowego w dniu 31 stycznia 2022 r. Wniosek zawierał braki formalne, które we wskazanym terminie nie zostały uzupełnione przez wnioskodawcę. W związku z czym wniosek o wypłatę dodatku osłonowego pozostał bez rozpatrzenia, o czym również skarżący został poinformowany stosownym pismem.

Przewodniczący Rady podziela stanowisko Komisji Skarg, Wniosków i Petycji o bezzasadności skargi.

Uchwała Nr 124/g314/B/III/22
Składu Orzekającego Regionalnej Izby Obrachunkowej w Gdańsku
z dnia 31 sierpnia 2022 r.

w sprawie opinii o przedłożonej przez Burmistrza Czerska informacji o przebiegu wykonania budżetu za pierwsze półrocze 2022 roku.

Na podstawie art. 13 pkt 4 w związku z art. 19 ust. 2 ustawy z dnia 7 października 1992 r. o regionalnych izbach obrachunkowych (tekst jednolity: Dz. U. z 2022 r. poz. 1668) oraz art. 266 ust. 1 ustawy z dnia 27 sierpnia 2009 r. o finansach publicznych (tekst jednolity: Dz. U. z 2022 r. poz. 1634 z późn. zm.),

Skład Orzekający Regionalnej Izby Obrachunkowej w Gdańsku w osobach:

1. Alicja Śrubkowska - przewodnicząca
2. Anna Patyk - członek
3. Katarzyna Renke - członek

opiniuje pozytywnie informację o przebiegu wykonania budżetu gminy Czersk za pierwsze półrocze 2022 roku.

U Z A S A D N I E N I E

W dniu 29 sierpnia 2022 roku, tj. w terminie określonym w art. 266 ust. 1 ustawy o finansach publicznych, wpłynęło do tutejszej Izby zarządzenie Nr 977/22 Burmistrza Czerska z dnia 24 sierpnia 2022 r. w sprawie informacji o przebiegu wykonania budżetu Gminy Czersk, informacji o kształtowaniu się wieloletniej prognozy finansowej oraz informacji z wykonania planów finansowych SP ZOZ w Czersku i Gminnego Centrum Kultury w Czersku za I półrocze 2022 roku.

Informacja o przebiegu wykonania budżetu została przedstawiona w formie tabelarycznej i opisowej.

W wyniku jej analizy Skład Orzekający ustalił, że przedstawiono w niej w szczególności:

- 1) zestawienie ogólne z wykonania budżetu gminy Czersk określające plan i wykonanie: dochodów, wydatków, w tym: bieżących i majątkowych, wyniku budżetu, przychodów oraz rozchodów,
- 2) plan i wykonanie dochodów w pełnej szczegółowości klasyfikacji,
- 3) plan i wykonanie planu wydatków wg działów i rozdziałów klasyfikacji budżetowej (w pełnej szczegółowości klasyfikacji), z wyodrębnieniem wydatków majątkowych oraz wydatków bieżących, w tym: wydatków jednostek budżetowych w tym: wynagrodzenia i składki od nich naliczane, wydatków związanych z realizacją ich zadań statutowych, dotacji na zadania bieżące, świadczeń na rzecz osób fizycznych, wydatków na programy finansowane z udziałem środków pochodzących z budżetu Unii Europejskiej,

- 4) wykonanie planu finansowego zadań z zakresu administracji rządowej i innych zadań zleconych ustawami gminie Czersk,
- 5) wykonanie planu dochodów i wydatków związanych z realizacją przez gminę Czersk zadań w drodze porozumień z organami administracji rządowej oraz jednostkami samorządu terytorialnego,
- 6) wykonanie planu dotacji udzielonych z budżetu gminy Czersk dla jednostek sektora finansów publicznych i jednostek spoza sektora finansów publicznych,
- 7) wykonanie planu wydatków majątkowych,
- 8) wykonanie dochodów i wydatków gminy Czersk na realizację zadań z zakresu gospodarowania odpadami komunalnymi,
- 9) dochody z opłat z tytułu wydawania zezwoleń na sprzedaż napojów alkoholowych i wydatki związane z realizacją zadań ujętych w gminnym programie profilaktyki i rozwiązywania problemów alkoholowych i gminnym programie przeciwdziałania narkomanii oraz dochody z opłat i kar pieniężnych za korzystanie ze środowiska i wydatki na zadania z zakresu ochrony środowiska,
- 10) wykonanie wydatków ze środków funduszu sołectkiego, środków osiedli i funduszu drogowego.

W informacji zawarto również dane o realizacji zadań przez jednostki organizacyjne gminy Czersk.

Informacja o kształtowaniu się wieloletniej prognozy finansowej obejmuje wykaz przedsięwzięć, o których mowa w art. 226 ust. 4 ustawy o finansach publicznych wraz z informacją o przebiegu ich realizacji w I półroczu 2022 r.

Informacje z wykonania planu finansowego Gminnego Centrum Kultury w Czersku, a także SP ZOZ w Czersku, obejmują dane o realizacji przychodów i kosztów, należności i zobowiązań tych jednostek na koniec I półrocza 2022 r. Z informacji tych wynika, że jednostki nie posiadają zobowiązań wymagalnych na dzień 30 czerwca 2022 roku.

Skład Orzekający po zapoznaniu się z przedłożoną informacją stwierdza, że na dzień 30 czerwca 2022 r.:

- dochody ogółem zrealizowano w wysokości 72.270.981,03 zł tj. w 52,3% planu,
- dochody bieżące zrealizowano w wysokości 68.415.933,19 zł tj. w 62,6% planu,
- dochody majątkowe zrealizowano w wysokości 3.855.047,84 zł tj. w 13,4% planu,
- wydatki ogółem zrealizowano w wysokości 65.112.262,90 zł tj. w 41,7% planu,
- wydatki bieżące zrealizowano w wysokości 60.376.220,63 zł tj. w 55,0% planu,
- wydatki majątkowe zrealizowano w wysokości 4.736.042,27 zł tj. w 10,2% planu,
- budżet gminy zamknął się nadwyżką w kwocie 7.158.718,13 zł,
- zobowiązania budżetu według tytułów dłużnych na koniec wynoszą 37.200.000,00 zł i w stosunku do planowanych dochodów wynoszą 26,93%,
- nadwyżka operacyjna wyniosła 8.039.712,56 zł,
- wartość nominalna niewymagalnych zobowiązań z tytułu udzielonych poręczeń wynosi 3.746.848,00 zł.

Zdaniem Składu Orzekającego sporządzona przez Burmistrza Czerska informacja daje obraz wykonania budżetu gminy w I półroczu 2022 r. Przedstawione dane pozwalają ustalić poziom wykonania dochodów w poszczególnych działach klasyfikacji budżetowej wraz ze źródłami ich pochodzenia, jak i wydatków ustalonych w działach i rozdziałach klasyfikacji budżetowej na dzień 30 czerwca 2022 r.

Biorąc powyższe pod uwagę Skład Orzekający postanowił pozytywnie zaopiniować przedłożoną informację o przebiegu wykonania budżetu gminy Czersk za pierwsze półrocze 2022 r.

Od niniejszej uchwały służy odwołanie do Kolegium Regionalnej Izby Obrachunkowej w Gdańsku w terminie 14 dni od dnia jej doręczenia.

Alicja Śrubkowska

Przewodnicząca Składu Orzekającego



INFORMACJA O FUNKCJONOWANIU OŚWIATY W GMINIE CZERSK

Gmina Czernsk jest organem prowadzącym łącznie osiem szkół i placówek oświatowych:

- 1) Przedszkole Samorządowe nr 1 im. Kubusia Puchatka w Czernsku,
- 2) Przedszkole Samorządowe nr 2 im. Jana Brzechwy w Czernsku,
- 3) Szkołę Podstawową nr 1 im. Janusza Korczaka w Czernsku,
- 4) Szkołę Podstawową nr 2 im. Jana Pawła II w Czernsku,
- 5) Szkołę Podstawową w Gotelciu,
- 6) Zespół Szkół w Rytle,
- 7) Zespół Szkół w Łęgu,
- 8) Szkołę Podstawową w Odrach, której prowadzenie na podstawie umowy przekazała Stowarzyszeniu na Rzecz Szkoły w Odrach i Rozwoju Lokalnego.

Łącznie do 125 oddziałów w gminnych szkołach i przedszkolach w roku szkolnym 2020/2021 uczęszczało 2.526 uczniów i wychowanków. Łączny wymiar zatrudnienia nauczycieli w tych jednostkach wyniósł 260,19 etatów, natomiast pracowników administracji i obsługi 100,73 etatów. W związku z wojną w Ukrainie do szkół i przedszkoli prowadzonych przez Gminę Czernsk w trakcie roku szkolnego dołączyło kilkudziesięciu uczniów i wychowanków będącymi obywatelami tego kraju. Ich liczba przez cały czas się wahała, aby na koniec czerwca osiągnąć wartość 66 dzieci.

Gmina Czernsk przekazuje również z budżetu dotację na realizację zadań oświatowych dla:

- 1) Niepublicznego Przedszkola Anioła Stróża sp. z o.o.,
- 2) Stowarzyszenia na Rzecz Szkoły w Odrach i Rozwoju Lokalnego,
- 3) Społecznego Towarzystwa Edukacyjnego.

Łączna wysokość przekazanej dotacji w 2021 r. wyniosła 2.193.016,90 zł.

Obsługę finansową i organizacyjną jednostek działających w zakresie oświaty zapewnia Zespół Obsługi Finansowej w Czernsku.

1. PRZEDSZKOLE SAMORZĄDOWE NR 1 IM. KUBUSIA PUCHATKA W CZERSKU

1.1. Informacja o stanie organizacyjnym placówki za rok szkolny 2021/2022

| | | |
|----|--|------|
| 1. | Liczba oddziałów | 3 |
| 2. | Liczba wychowanków, w tym: | 77 |
| a. | Liczba wychowanków dowożonych | 0 |
| b. | Liczba wychowanków żywionych | 77 |
| 3. | Ogólna liczba godzin zajęć dydaktycznych, wychowawczych, opiekuńczych | 156 |
| 4. | Liczba zatrudnionych nauczycieli w przeliczeniu na pełne etaty | 6,46 |
| 5. | Liczba zatrudnionych pracowników administracji i obsługi w przeliczeniu na pełne etaty | 7 |

1.2. Informacja o zakresie i kosztach przeprowadzonych w roku szkolnym 2021/2022 remontach, modernizacjach i wydatkach inwestycyjnych w jednostce

Ze środków budżetu przedszkola wykonano następujące prace modernizacyjne: malowanie sal dydaktyczno-wychowawczych, dwóch szatni dla dzieci, pomieszczeń biurowych, progów, schodów, kuchni właściwej, kuchni podręcznej, zaplecza kuchennego, dwóch magazynów żywnościowych, kotłowni, łazienki dla pracowników oraz stolarki drzwi.

2. PRZEDSZKOLE SAMORZĄDOWE NR 2 IM. JANA BRZECHWY W CZERSKU

2.1. Informacja o stanie organizacyjnym placówki za rok szkolny 2021/2022

| | | |
|----|--|-------|
| 1. | Liczba oddziałów | 12 |
| 2. | Liczba wychowanków, w tym: | 269 |
| a. | Liczba wychowanków dowożonych | 47 |
| b. | Liczba wychowanków żywionych | 168 |
| 3. | Ogólna liczba godzin zajęć dydaktycznych, wychowawczych, opiekuńczych | 539,6 |
| 4. | Liczba zatrudnionych nauczycieli w przeliczeniu na pełne etaty | 24,07 |
| 5. | Liczba zatrudnionych pracowników administracji i obsługi w przeliczeniu na pełne etaty | 15,80 |

2.2. Osiągnięcia uczniów w konkursach i zawodach od szczebla wojewódzkiego

Wyróżnienie w ogólnopolskim konkursie plastycznym „Jesienny pejzaż”

2.3. Informacja o zakresie i kosztach przeprowadzonych w roku szkolnym 2021/2022 remontach, modernizacjach i wydatkach inwestycyjnych w jednostce

W ubiegłym roku szkolnym wykonano malowanie sal przedszkolnych, szatni oraz holu.

3. SZKOŁA PODSTAWOWA NR 1 IM. JANUSZA KORCZAKA W CZERSKU

3.1. Informacja o stanie organizacyjnym placówki za rok szkolny 2021/2022

| | | |
|----|--|-------|
| 1. | Liczba oddziałów | 32 |
| 2. | Liczba uczniów, w tym: | 695 |
| a. | Liczba uczniów dowożonych | 225 |
| b. | Liczba uczniów żywionych | 229 |
| c. | Liczba uczniów bez promocji | 2 |
| d. | Liczba uczniów korzystających ze świetlicy szkolnej | 222 |
| 3. | Ogólna liczba godzin zajęć dydaktycznych, wychowawczych, opiekuńczych | 1.295 |
| 4. | Liczba zatrudnionych nauczycieli w przeliczeniu na pełne etaty | 68,63 |
| 5. | Liczba zatrudnionych pracowników administracji i obsługi w przeliczeniu na pełne etaty | 19,4 |

3.2. Osiągnięcia uczniów w konkursach i zawodach od szczebla wojewódzkiego

- 3.2.1.** Ogólnopolska Olimpiada OLIMPUSEK z języka angielskiego OLIMPUS – TYTUŁ LAUREATA i LAUREATKI,
3.2.2. Wojewódzki Konkurs Plastyczny „CHOTOMSKA DZIECIOM” – TYTUŁ LAUREATA,
3.2.3. Wojewódzki Konkurs Geograficzny dla uczniów klas IV-VIII szkół podstawowych województwa pomorskiego w roku szkolnym 2021/2022 – TYTUŁ FINALISTY,
3.2.4. XIII Konkurs Biblijny Diecezji Pelplińskiej „Pierwsi królowie Izraela” (konkurs pod patronatem Pomorskiego Kuratora Oświaty) – TYTUŁ LAUREATA I FINALISTY,
3.2.5. IX Wojewódzki Konkurs „Jestem Lingwistą” dla klas VII w roku szkolnym 2021/2022 – TYTUŁ LAUREATKI,
3.2.6. XX Wojewódzki Przegląd Piosenki Dziecięcej i Młodzieżowej kat. kl. I-III – I MIEJSCE,
3.2.7. XX Wojewódzki Przegląd Piosenki Dziecięcej i Młodzieżowej – II i III MIEJSCE
3.2.8. Półfinał Wojewódzki W Dwa Ognie Usportowione dziewcząt – III MIEJSCE,
3.2.9. VI edycja Wojewódzkiego Konkursu Fotograficznego „POMORSKIE FAJNA PRZYGODA” – III MIEJSCE,
3.2.10. XVII Ogólnopolski Konkurs Grafiki Komputerowej „Bezpieczne wakacje” – III MIEJSCE i dwa wyróżnienia,
3.2.11. Międzynarodowy Konkurs Informatyczny BÓBR – wyróżnienie,

3.3. Informacja o zakresie i kosztach przeprowadzonych w roku szkolnym 2021/2022 remontach, modernizacjach i wydatkach inwestycyjnych w jednostce

- 3.3.1.** ogrodzenie i brama od strony ul. Dr Zielińskiego – 33.825 zł,
3.3.2. zakup zmywarki kapturowej i materiałów eksploatacyjnych – 15.402,47 zł,
3.3.3. naprawa i wymiana żarówek na sali gimnastycznej – 3.178,32 zł,
3.3.4. naprawa części dachu na budynku szkoły – 4.000 zł,
3.3.5. mycie i malowanie frontu szkoły – 9.130 zł.

4. SZKOŁA PODSTAWOWA NR 2 IM. JANA PAWŁA II W CZERSKU

4.1. Informacja o stanie organizacyjnym placówki za rok szkolny 2021/2022

| | | |
|----|--|---------|
| 1. | Liczba oddziałów | 28 |
| 2. | Liczba uczniów, w tym: | 594 |
| a. | Liczba uczniów dowożonych | 117 |
| b. | Liczba uczniów żywionych | 176 |
| c. | Liczba uczniów bez promocji | 6 |
| d. | Liczba uczniów korzystających ze świetlicy szkolnej | 161 |
| 3. | Ogólna liczba godzin zajęć dydaktycznych, wychowawczych, opiekuńczych | 1244,83 |
| 4. | Liczba zatrudnionych nauczycieli w przeliczeniu na pełne etaty | 65,57 |
| 5. | Liczba zatrudnionych pracowników administracji i obsługi w przeliczeniu na pełne etaty | 19,15 |

4.2. Osiągnięcia uczniów w konkursach i zawodach od szczebla wojewódzkim

- 4.2.1. tytuł finalisty Wojewódzkiego Konkursu Historycznego organizowanego przez Pomorskiego Kuratora Oświaty,
- 4.2.2. 2 tytuły finalisty Ogólnopolskiego Konkursu „Liga Matematyczna” im. Z. Matuskiego organizowanego przez Akademię Pomorską w Słupsku,
- 4.2.3. 2 tytuły finalisty Wojewódzkiej Pomorskiej Ligi Zadaniowej w zakresie kompetencji społecznych,
- 4.2.4. II miejsce indywidualnie i III miejsce grupowo w Wojewódzkim Turnieju Bezpieczeństwa Ruchu Drogowego,
- 4.2.5. tytuł laureata oraz 7 wyróżnień w Międzynarodowym Konkursie Kangur Matematyczny,
- 4.2.6. 5 tytułów laureata i 3 tytuły finalisty w Wielkim Maratonie Czytelniczym organizowanym przez Wojewódzką Bibliotekę Publiczną w Gdańsku,
- 4.2.7. 3 tytuły laureata w Ogólnopolskiej Olimpiadzie Olimpusek,
- 4.2.8. 4 wyróżnienia w XXXV edycji Wojewódzkiego Konkursu „Przyroda wokół nas” organizowanego przez LOP,
- 4.2.9. 2 drugie miejsca w Wojewódzkim Przeglądzie Piosenki Dzieci i Młodzieży „Śpiewaj razem z nami”,
- 4.2.10. III miejsce w Wojewódzkim Turnieju Piłki Ręcznej Chłopców,
- 4.2.11. I miejsce w pomorskiej Lidze Piłki Ręcznej Chłopców.

4.3. Informacja o zakresie i kosztach przeprowadzonych w roku szkolnym 2021/2022 remontach, modernizacjach i wydatkach inwestycyjnych w jednostce

| | |
|---|-----------------|
| 4.3.1. rozbudowa systemu monitoringu szkolnego | – 4.411,10 zł, |
| w tym zakup nowego serwera | – 2.210 zł, |
| 4.3.2. zakup książek (lektur) do biblioteki szkolnej | – 2.482,72 zł, |
| 4.3.3. zakup materiałów niezbędnych do malowania sal lekcyjnych | – 1.600 zł, |
| 4.3.4. zakup rolet okiennych do klas | – 4.540 zł, |
| 4.3.5. zakup sprzętu sportowego | – 2.400,30 zł, |
| 4.3.6. montaż kanałów wentylacyjnych w kuchni i stołówce szkolnej | – 7.900,01 zł, |
| 4.3.7. remonty/naprawy dachu: | |
| 4.3.7.1. hali sportowej | – 2.500 zł, |
| 4.3.7.2. części szkoły (dawny hotelik) | – 10.700 zł, |
| 4.3.8. zakup i naprawa płotu przy ul. Rzemieślniczej | – 553,50 zł, |
| 4.3.9. remont sal lekcyjnych nr 35 i 36 | – 7.868,44 zł, |
| 4.3.10. remont łazienki | – 24.000 zł, |
| 4.3.11. wymiana nawierzchni chodnika oraz na placu przy boisku | – 45.653,54 zł, |
| w tym: | |
| 4.3.11.1. zakup materiału | – 13.058 zł, |
| 4.3.11.2. położenie polbruku | – 32.595 zł, |
| 4.3.12. zakup szafy do świetlicy szkolnej | – 11.500 zł. |

Ponadto w ramach projektu „Przygoda Malucha” wyremontowana i dostosowana do potrzeb dzieci przedszkolnych została łazienka oraz kończą się prace związane z remontem sali dydaktycznej, w ramach programu „Laboratoria Przyszłości” zakupiono materiały i pomoce dydaktyczne za kwotę 156.600 zł, a w ramach „Funduszu Pomocy” zakupione zostały słowniki polsko-ukraińskie za 116,03 zł oraz komputer za kwotę 4.680 zł.

5. SZKOŁA PODSTAWOWA W GOTELPIU

5.1. Informacja o stanie organizacyjnym placówki za rok szkolny 2021/2022

| | | |
|----|--|-------|
| 1. | Liczba oddziałów | 7 |
| 2. | Liczba uczniów, w tym: | 99 |
| a. | Liczba uczniów dowożonych | 60 |
| b. | Liczba uczniów żywionych | 34 |
| c. | Liczba uczniów bez promocji | 0 |
| d. | Liczba uczniów korzystających ze świetlicy szkolnej | 72 |
| 3. | Ogólna liczba godzin zajęć dydaktycznych, wychowawczych, opiekuńczych | 325,5 |
| 4. | Liczba zatrudnionych nauczycieli w przeliczeniu na pełne etaty | 16,66 |
| 5. | Liczba zatrudnionych pracowników administracji i obsługi w przeliczeniu na pełne etaty | 4,75 |

5.2. Informacja o zakresie i kosztach przeprowadzonych w roku szkolnym 2021/2022 remontach, modernizacjach i wydatkach inwestycyjnych w jednostce

5.2.1. remont kuchni i stołówki z programu „Posiłek w szkole i w domu” – 100.000 zł,

5.2.2. malowanie sal lekcyjnych – 4.500 zł,

5.2.3. zakup nowych mebli do sali lekcyjnej – 6.547 zł.

6. ZESPÓŁ SZKÓŁ W RYTLU

6.1. Informacja o stanie organizacyjnym placówki za rok szkolny 2021/2022

| | | |
|----|--|----------|
| 1. | Liczba oddziałów | 25 |
| 2. | Liczba uczniów, w tym: | 488 |
| a. | Liczba uczniów dowożonych | 154 |
| b. | Liczba uczniów żywionych | 257 |
| c. | Liczba uczniów bez promocji | 2 |
| d. | Liczba uczniów korzystających ze świetlicy szkolnej | 214 |
| 3. | Ogólna liczba godzin zajęć dydaktycznych, wychowawczych, opiekuńczych | 1.014,63 |
| 4. | Liczba zatrudnionych nauczycieli w przeliczeniu na pełne etaty | 45,75 |
| 5. | Liczba zatrudnionych pracowników administracji i obsługi w przeliczeniu na pełne etaty | 21,13 |

6.2. Osiągnięcia uczniów w konkursach i zawodach od szczebla wojewódzkiego

6.2.1. Klasy I-III:

6.2.1.1. Międzynarodowy Konkurs Kangur Matematyczny – wyróżnienie ucznia kl. IIb i udział uczniów kl. IIa i IIIb,

6.2.2. Klasy IV-VIII:

6.2.2.1. Międzynarodowy Konkurs Kangur Matematyczny – wyróżnienia uczniów kl. VIIIb i kl. Vb,

6.2.2.2. XIII Konkurs Biblijny Diecezji Pelplińskiej „Pierwsi Królowie Izraela” – tytuł finalistki.

6.3. Informacja o zakresie i kosztach przeprowadzonych w roku szkolnym 2021/2022 remontach, modernizacjach i wydatkach inwestycyjnych w jednostce

| | |
|--------------------------------------|----------------|
| 6.3.1. remont boiska szkolnego | – 9.168,54 zł, |
| 6.3.2. zakup materiałów remontowych | – 1.702,32 zł, |
| 6.3.3. remont łazienki w przedszkolu | – 2.010,70 zł, |
| 6.3.4. wymiana podajnika w kotle | – 363,31 zł, |
| 6.3.5. przeglądy budowlane | – 1.107,00 zł, |
| 6.3.6. przegląd i konserwacja gaśnic | – 1.960,62 zł, |
| 6.3.7. prace przeglądowe i serwisowe | – 2.345,35 zł, |
| 6.3.8. naprawy sprzętów i urządzeń | – 2.353,70 zł. |

7. ZESPÓŁ SZKÓŁ W ŁĘGU

7.1. Informacja o stanie organizacyjnym placówki za rok szkolny 2021/2022

| | | |
|----|--|-------|
| 1. | Liczba oddziałów | 18 |
| 2. | Liczba uczniów, w tym: | 304 |
| a. | Liczba uczniów dowożonych | 119 |
| b. | Liczba uczniów żywionych | 150 |
| c. | Liczba uczniów bez promocji | 3 |
| d. | Liczba uczniów korzystających ze świetlicy szkolnej | 117 |
| 3. | Ogólna liczba godzin zajęć dydaktycznych, wychowawczych, opiekuńczych | 727,5 |
| 4. | Liczba zatrudnionych nauczycieli w przeliczeniu na pełne etaty | 33,05 |
| 5. | Liczba zatrudnionych pracowników administracji i obsługi w przeliczeniu na pełne etaty | 13,5 |

7.2. Osiągnięcia uczniów w konkursach i zawodach od szczebla wojewódzkiego

7.2.1. Międzynarodowy Konkurs „Kangur Matematyczny” – 2 wyróżnienia,

7.3. Informacja o zakresie i kosztach przeprowadzonych w roku szkolnym 2021/2022 remontach, modernizacjach i wydatkach inwestycyjnych w jednostce

7.3.1. Przedszkole

W budynku przedszkola i na przylegającym do niego placu zabaw prowadzone były drobne prace remontowe pozwalające na bezpieczny pobyt dzieci w placówce i realizację zadań edukacyjnych, wychowawczych i opiekuńczych.

7.3.2. Szkoła Podstawowa

| | | |
|-----------|--|--------------|
| 7.3.2.1. | czyszczenie elewacji budynku szkolnego | – 6.500 zł, |
| 7.3.2.2. | zakup monitora dotykowego 65" | – 6.750 zł, |
| 7.3.2.3. | zakup kserokopiarki | – 1.684 zł, |
| 7.3.2.4. | zakup pompy do CO | – 1.929 zł, |
| 7.3.2.5. | zakup chłodziarki do kuchni szkolnej | – 1.800 zł, |
| 7.3.2.6. | zakup mebli | – 4.670 zł, |
| 7.3.2.7. | naprawa boiska wielofunkcyjnego | – 3.813 zł, |
| 7.3.2.8. | zakup sprzętu z programu „Laboratoria Przyszłości” | – 70.000 zł, |
| 7.3.2.9. | naprawa i wymiana oświetlenia w salach dydaktycznych | – 3.313 zł, |
| 7.3.2.10. | bieżące prace remontowe i modernizacyjne | – 3.610 zł. |

8. Zbiorcza informacja o wynikach egzaminu ósmoklasisty – arkusz w wersji standardowej

| | Język polski | |
|----------------------------------|------------------|----------------|
| | Liczba zdających | Średni wynik % |
| Szkoła Podstawowa nr 1 w Czersku | 92 | 54,76% |
| Szkoła Podstawowa nr 2 w Czersku | 85 | 56,15% |
| Szkoła Podstawowa w Gotelpiu | 17 | 50,82% |
| Szkoła Podstawowa w Rytlu | 57 | 49,77% |
| Szkoła Podstawowa w Łęgu | 27 | 51,85% |
| Gmina Czersk | 278 | 53,64% |
| powiat chojnicki | 1.499 | 56,05% |
| województwo pomorskie | 31.298 | 59% |
| poziom kraju | 478.110 | 60% |

| | Matematyka | |
|----------------------------------|------------------|----------------|
| | Liczba zdających | Średni wynik % |
| Szkoła Podstawowa nr 1 w Czersku | 92 | 46,3% |
| Szkoła Podstawowa nr 2 w Czersku | 85 | 56,09% |
| Szkoła Podstawowa w Gotelpiu | 17 | 51,06% |
| Szkoła Podstawowa w Rytlu | 57 | 45,26% |
| Szkoła Podstawowa w Łęgu | 27 | 54,81% |
| Gmina Czersk | 278 | 50,20% |
| powiat chojnicki | 1.499 | 50,55% |
| województwo pomorskie | 31.283 | 56% |
| poziom kraju | 478.024 | 57% |

| | Język angielski | |
|----------------------------------|------------------|----------------|
| | Liczba zdających | Średni wynik % |
| Szkoła Podstawowa nr 1 w Czersku | 92 | 55,95% |
| Szkoła Podstawowa nr 2 w Czersku | 85 | 54,66% |
| Szkoła Podstawowa w Gotelciu | 17 | 36,35% |
| Szkoła Podstawowa w Rytlu | 56 | 50,75% |
| Szkoła Podstawowa w Łęgu | 27 | 53,48% |
| Gmina Czersk | 277 | 53,06% |
| powiat chojnicki | 1.495 | 57,66% |
| województwo pomorskie | 31.359 | 67% |
| poziom kraju | 471.063 | 67% |

Informację opracowano na podstawie materiałów przygotowanych przez szkoły i przedszkola prowadzone przez Gminę Czersk, a także w oparciu o materiały własne organu prowadzącego.

Z up. Burmistrza
SEKRETARZ GMINY

Grzegorz Zabrocki

INFORMACJA O FUNKCJONOWANIU NIEPUBLICZNEGO PRZEDSZKOLA ANIOŁA STRÓŻA W CZERSKU W ROKU SZKOLNYM 2021/2022

Przedszkole Anioła Stróża w Czersku funkcjonuje na podstawie wpisu do ewidencji placówek niepublicznych przedszkoli prowadzonych przez Burmistrza Miasta i Gminy Czersk.

Organizacja placówki

Przedszkole znajduje się w centrum miasta, w dogodnym miejscu komunikacyjnym dla rodziców. Przedszkole to duży nowoczesny przeszklony budynek, w którym znajduje się 5 sal zajęciowych, w tym dwie sale dla grup żłobka. Przy każdej sali znajduje się łazienka.

Budynek oraz parking objęty jest monitoringiem.

Do Przedszkola uczęszczało 72 dzieci w wieku od 3-6 lat. Dzieci usytuowano w trzech grupach wiekowych. Nauczyciele realizują obowiązki w bardzo dobrze wyposażonych salach zajęć bogatych w środki dydaktyczne. Przedszkole jest czynne przez cały rok kalendarzowy od poniedziałku do piątku.

Przedszkolem kieruje Dyrektor Przedszkola, a nadzór pedagogiczny sprawuje dyrektor ds. pedagogicznych. Przedszkole zatrudnia trzech nauczycieli z kwalifikacjami oraz logopedę, nauczyciela języka angielskiego, terapeutę ręki i katechetę. Przedszkole organizuje indywidualny program edukacyjno-terapeutyczny i zatrudnia logopedę, fizjoterapeutę, nauczyciela integracji sensorycznej, a także terapeutę ręki.

W przedszkolu jest zatrudnionych dwóch pracowników administracyjnych i czterech pracowników obsługi. Przedszkole organizuje edukację wychowania przedszkolnego na podstawie dwóch wariantów pobytu.

Edukacja

W zakresie edukacji Przedszkole realizuje podstawę programową wychowania przedszkolnego. W roku szkolnym 2021/22 nauczyciele realizowali program wychowawczo-profilaktyczny oraz program doradztwa zawodowego. W przedszkolu dokonywano realizacji opracowanego planu pracy przedszkola poprzez organizację różnych uroczystości, pogadanek, wycieczek oraz apeli.

W roku szkolnym w placówce realizowano następujące projekty:

1. Międzynarodowy projekt edukacyjny - Z kulturą mi do twarzy
2. Międzynarodowy projekt edukacyjny - Projekt emocja.

Ponadto dzieci brały udział w następujących konkursach:

1. XX Przegląd Ekologicznych Form Teatralnych „Świat przyrody ,świat przygody” - wyróżnienie za najlepszy dobór materiału i najlepszą scenografię.
2. Gminny konkurs plastyczny wierszy Jana Brzechwy – 3 wyróżnienia
3. Konkurs recytatorski wierszy Jana Brzechwy – 8 wyróżnień

W placówce realizowano w roku szkolnym 2021/22 następujące zajęcia dodatkowe:

1. Rozśpiewane dzieciaki
2. Kodowanie z elementami matematyki
3. Zajęcia sportowe
4. Logopedia
5. Bajkoterapia
6. Język angielski
7. Terapia ręki
8. Rytmika
9. Zabawy z elementami gimnastyki korekcyjnej.

Przedszkole współpracowało z placówkami oświatowymi, instytucjami kultury, Poradnią PP oraz Policją, Miejsko- Gminnym Ośrodkiem Pomocy Społecznej, Gminnym Centrum Kultury, Przychodniami Zdrowia, Uniwersytetem Trzeciego Wieku

Wyżywienie

Dzieci korzystają z 4 posiłków, natomiast obiady są dostarczane przez firmę cateringową. Jadłospis jest opracowany przez dietetyka.

Wyposażenie

Baza dydaktyczna została wzbogacona o pomoce dydaktyczne, zabawki, gry dydaktyczne, instrumenty perkusyjne oraz sprzęt sportowy na teren placu zabaw dla dzieci. W budynku dokonano napraw i malowania sal zajęć, szatni oraz dokonano wystroju wnętrza.

Czersk dnia 25 sierpnia 2022 roku

Niepubliczne Przedszkole
Aniela Stróża w Czersku
Al. 1000-lecia 15a, 89-650 Czersk
NIP: 555-211-49-97

dyrektor przedszkola
LIDIA PEPLINSKA

1. Szkoła Podstawowa w Odrach.

| Oddział | Wychowanie przedszkolne | „O” | I | II | III | Razem |
|----------------|-------------------------|-----|---|----|-----|-------|
| Liczba uczniów | 22 | 4 | 5 | 3 | 4 | 38 |

2. W placówce pracuje 4 nauczycieli na pełnym i 3 nauczycieli na niepełnym etacie (katecheta, anglistka, nauczycielka języka kaszubskiego i pedagog szkolny).
Łączna liczba godzin to 119 (w tym 5 godz. - religia , 6 godz. - logopedia, 4 godz. - kółka zainteresowań, 3 godz. - zajęcia wyrównawczo – dydaktyczne, 7 godz. - j. angielski, 6 godz. - j. kaszubski, 3 godz.- edukacja informatyczna, pozostałe edukacja wczesnoszkolna).
Ww. szkole jest jeden pracownik obsługi i administracji zatrudniony na pełnym etacie (sprzątaczką).
Nasi uczniowie mogą uczestniczyć w następujących zajęciach pozalekcyjnych: w kółku matematycznym, ortograficznym, plastycznym, przyrodniczym oraz w zajęciach z kodowania. Od najmłodszych lat uczą się j. angielskiego i j. kaszubskiego.
3. W przypadku zdiagnozowania u pracownika lub ucznia COVID19 w szkole odbywały się zajęcia zgodnie z wytycznymi Ministra Edukacji Narodowej, Ministra Zdrowia oraz z zachowaniem wszystkich obostrzeń Głównego Inspektora Sanitarnego. Szkoła wykorzystywała sprzęt informatyczny do prowadzenia zajęć w formie zdalnej. Frekwencja podczas zajęć była prawie 100%.
4. W naszej szkole wzmocniamy więzi rodzinne poprzez udział członków rodziny w uroczystościach szkolnych. W okresie panujących obostrzeń zorganizowaliśmy spotkanie wigilijne w gronie klasowym z naszymi uczniami. Dla dziadków naszych pociech wystawiliśmy występy dzieci i udostępniłmy je w formie nagrań. W czerwcu we współpracy z Radą Sołectką został zorganizowany Festyn Rodzinny, na którym dzieci korzystały z różnych atrakcji i wraz z rodzicami brały udział w konkursach.
5. Duży nacisk w naszej szkole kładzie się na bezpieczeństwo dzieci. Nauczyciele na bieżąco modyfikują szkolny program wychowawczo – profilaktyczny. Przeprowadzają pogadanki, organizują spotkania z policjantem, strażakiem, pielęgniarką i leśniczym.
6. W czasie minionego roku szkolnego uczniowie brali udział w szkolnych i pozaszkolnych konkursach przedmiotowych i plastycznych. Uczniowie uczestniczyli w wewnątrzszkolnych konkursach: ortograficznym, matematycznym, recytatorskim, plastycznym oraz czytania ze zrozumieniem. Największymi sukcesami było zajęcie II i III lokaty w konkursie plastycznym „Z lasem ekologicznie, z lasem zdrowiej” zorganizowanym przez Nadleśnictwo Woziwoda oraz III miejsca w II edycji Rejonowego Konkursu Recytatorskiego „Magia dziecięcej poezji”.

DYREKTOR SZKOŁY
PODSTAWOWEJ W ODRACH

Doroja Sabiniarz

Dyrektor Szkoły Podstawowej w Odrach

w Poradni Psychologiczno-Pedagogicznej w Chojnicach. Także w Chojnicach, ale na basenie uczniowie przeszli przez kurs nauki pływania.

Specyfiką szkoły jest także realizacja zajęć w zakresie szermierki sportowej. Uczniowie są członkami sekcji LUKS-POL Czersk, afiliowanej przy Polskim Związku Szermierczym. Starowali w zawodach PZSzerm w Szczecinie (listopad), Gliwicach (marzec), Toruniu (maj) i Wrocławiu (czerwiec). W Toruniu trójka zawodników weszła do ćwierćfinałów, co w tej dyscyplinie dla początkujących jest nie lada sukcesem.

Z oczywistych względów w minionym roku szkolnym, w szkole nie przeprowadzono egzaminów ósmoklasisty.

W minionym roku szkolnym szkoła była także Lokalnym Ośrodkiem Wiedzy i Edukacji (LOWE), którego działania skierowane były do dorosłych osób z terenu gminy Czersk. Celem LOWE było podniesienie poziomu edukacji ludzi dorosłych w rozmaitych aspektach, w tym przeciwdziałania wykluczeniu cyfrowemu, podniesienie poziomu kompetencji językowych, sprawności fizycznej oraz zwiększeniu dostępności do dóbr kultury. Program, którego beneficjentami było ponad 200 osób, realizowany był, mimo pandemii od czerwca 2020 do lutego 2022.

Dyrektor
Społecznej Szkoły Podstawowej w Czersku

mgr Hieronim Kucharski

L.dz.29/2022

LO-LUK
RP

Czersk, 2022-09-02

Informacja o placówce

Nazwa placówki: **Zespół Szkół Specjalnych w Czersku**
Telefon/fax : **052 398 4805** kom. **517679662**
e-mail: **sekretariat@zssczersk.pl**
strona internetowa: **zssczersk.pl**
liczba zatrudnionych nauczycieli: 41
liczba pracowników administracji i obsługi: 9

Urząd Miejski
w Czersku
URZĄD MIEJSKI
w Czersku

wpl. dnia = 02. 09. 2022

poczta
 złożono osobiście

L.dz. 15815/P/2022

Podpis

W skład Zespołu Szkół Specjalnych w Czersku wchodzi: Szkoła Podstawowa Specjalna (liczba oddziałów 12, liczba uczniów 101) oraz ponadpodstawowa Szkoła Specjalna Przystosowująca do Pracy dla uczniów z niepełnosprawnością intelektualną w stopniu umiarkowanym (liczba oddziałów 4, liczba uczniów 29). W Zespole Szkół istnieją oddziały dla uczniów z lekką niepełnosprawnością intelektualną a także zespoły edukacyjno-terapeutyczne dla dzieci z niepełnosprawnością w stopniu umiarkowanym. Realizowane są również nauczania indywidualne oraz zajęcia rewalidacyjno-wychowawcze dla dzieci z niepełnosprawnością w stopniu głębokim. Szkoła po modernizacji i dobudowaniu sali gimnastycznej z zapleczem stanowi bardzo dobrą i wygodną placówkę, zapewniającą właściwy standard do realizacji celów edukacji specjalnej. Do Zespołu Szkół Specjalnych w Czersku uczęszcza 130 uczniów w tej liczbie 6 uczniów jest nauczanych indywidualnie. Szkoła prowadzi również terapię w zakresie wczesnego wspomaganie rozwoju dla grupy 59 dzieci w wieku przedszkolnym.

Sprawozdanie z pracy placówki za rok szkolny 2021/2022.

Egzamin ósmoklasisty: język polski średni wynik 43 % , matematyka średni wynik 47 % , język angielski średni wynik 54 %. Zadania przyjęte do realizacji w programie rozwoju szkoły na rok 2021/2022 były ukierunkowane na zapewnienie uczniom wszechstronnego rozwoju. Metody i formy pracy nauczycieli były właściwie dobrane i skuteczne. Uwzględniały różnice w możliwościach, uzdolnieniach, potrzebach i zainteresowaniach uczniów. W naszej szkole dziecko o specjalnych potrzebach edukacyjnych otrzymuje fachową pomoc wyspecjalizowanej kadry pedagogicznej stosującej nowoczesne metody i formy pracy. Korzysta z pomocy terapeutów, psychologa, pedagoga i logopedów. Ma możliwości osiągnięcia sukcesów poprzez udział w konkursach, przeglądach, zawodach sportowych. Może rozwijać własne zainteresowania, biorąc udział w zajęciach klubów sportowych i kół zainteresowań. Uczniowie osiągają liczne znaczące sukcesy artystyczne i sportowe. Zdobywają medale, otrzymują nagrody i wyróżnienia, które dają im zadowolenie, poczucie własnej wartości, wiarę w siebie i radość życia. Absolwentom szkoły podstawowej pomagamy znaleźć praktykę zawodową w zakładach rzemieślniczych. Ze względu na specyfikę placówki kształcenia specjalnego organizacja pracy dydaktyczno-wychowawczej nacechowana jest wszechstronną pomocą, życzliwością, dobrą atmosferą. To pozwala otworzyć dzieciom drogę do rozwoju na miarę indywidualnych możliwości.

Zespół Szkół Specjalnych w Czersku jest obecnie jedną z najnowocześniejszych szkół w województwie pomorskim. Dzięki rozbudowie placówka zapewnia warunki do realizacji pełnej oferty w zakresie edukacji, rehabilitacji oraz aktywizacji zawodowej dla środowiska osób niepełnosprawnych z terenu gminy Czersk oraz gmin sąsiadujących.

Dyrektor Zespołu Szkół Specjalnych w Czersku: L. Mroziński

DYREKTOR
Mroziński
mgr Leszek Mroziński

INFORMACJA O ZESPOLE SZKÓŁ W MALACHINIE ZA ROK SZKOLNY 2021/2021

Zespół Szkół w Malachinie, ul. Główna 11, Malachin, organ prowadzący Powiat Chojnicki.
W skład zespołu wchodzi: Technikum im. Augustyna Szpręgi, Branżowa Szkoła I stopnia im. Augustyna Szpręgi i Branżowa Szkoła I stopnia Specjalna.

1. **Uczniowie.** W roku szkolnym 2021/2022 w Malachinie uczyło się 566 uczniów w 22 oddziałach, z czego 56 % stanowili mężczyźni, 60% uczniów mieszkało na terenach wiejskich, pozostałe 40% to mieszkańcy Czerska, prawie 22% uczniów, z uwagi na trudną sytuację materialną rodzin, korzystało ze stypendiów tzw. socjalnych, 11% uczniów miało orzeczenia o potrzebie kształcenia specjalnego, 6% uczniów opinie poradni psychologiczno- pedagogicznej, 4% uczniów orzeczenia o niepełnosprawności. W Technikum w zawodach technik ekonomista i technik informatyk uczyło się 148 uczniów, a w szkole branżowej 418 uczniów w tym : 109 sprzedawców, 78 mechaników pojazdów samochodowych, 39 stolarzy, 53 fryzjerów, 36 kucharzy, 16 elektryków, 18 monterów zabudowy i robót wykończeniowych w budownictwie, 14 ślusarzy, 12 obuwników, 8 rolników, 5 piekarzy, 6 ogrodników, 6 murarzy- tynkarzy, 5 piekarzy, 3 cukierników, 2 monterów sieci i instalacji sanitarnych, 2 kamieniarzy, 2 kierowców- mechaników, 2 blacharzy samochodowych, 1 elektromechanik pojazdów samochodowych, 1 kominiarz, 1 lakiernik samochodowy, 1 mechanik- monter maszyn i urządzeń , 1 mechanik- operator maszyn do produkcji drzewnej, 1 tapicer, 1 przetwórcza mięsa
2. **Nauczyciele** - 36 nauczycieli z pełnymi kwalifikacjami, 28 pełnozatrudnionych, 8 niepełnozatrudnionych, 1 etat dyrektora szkoły 1 wicedyrektora, 1 kierownika szkolenia praktycznego, 1 etat pedagoga szkolnego, 1 etat bibliotekarza, (a od 01.09.2022r : 0,52 etatu psychologa, 0,57 etatu pedagoga specjalnego), 28 dyplomowanych, 24 nauczycieli ma przygotowanie do pracy z uczniami z orzeczeniami o potrzebie kształcenia specjalnego
3. **Pracownicy administracji i obsługi**, 10 pracowników na 8,75 etatu, w tym
 - 1) pracownicy administracji 3,25 etatu : 1 etat gł. księgowa, 1 etat sekretarz szkoły, 0,75 etatu starszy referent, 0,5 etatu starszy referent, w sumie 4 osoby ,
 - 2) pracownicy obsługi : 5,5 etatu :1 etat konserwator,1 etat robotnik gospodarczy, 3,5 etatu sprzątaczkki , w sumie 6 osób
4. **Baza szkoły**
 - 1) powierzchnia całkowita nieruchomości 15532 m kwadratowe, w tym 2780 m kwadratowych zakupione w grudniu 2021r przez Powiat Chojnicki i przekazane ZS w Malachinie m.in. na powiększenie parkingu szkolnego
 - 2) pracownie, sale: 16 sal lekcyjnych, (3 o pow. ok. 50 m² , 7 o pow. ok. 35 m² , 6 o pow. ok. 20 m²), w tym 3 pracownie komputerowe,
 - 3) biblioteka, centrum multimedialne 90 m²
 - 4) zagospodarowane pomieszczenia na potrzeby pielęgniarki 4,4 m², pokój nauczycielski - 24 m², gabinet pedagoga - 11,6 m², pomieszczenie opiekuna boisk „ORLIK” - 7,5 m², pomieszczenie socjalne woźnych i łazienka z kabiną prysznicowa - 34,6 m²
 - 5) sala sportowa - 591 m², salka korekcyjna w budynku sali sportowej - 45,5 m², pokój trenerów w sali sportowej - 10,5 m², magazyn sportowy-26 m², pomieszczenie gospodarcze w budynku sali sportowej - 6,5 m², cztery szatnie w budynku sali sportowej - 67,8 m²
 - 6) kompleks boisk "Moje boisko Orlik 2012" o powierzchni 12.524 m²

- 7) na terenie szkoły jest także monitoring wizyjny, dodatkowy parking, (powiększony od 01.09.2022r), siłownia zewnętrzna, szkolny ogródek dendrologiczny,
- 8) wszystkie sale lekcyjne wyposażone są w rzutniki multimedialne, komputery z dostępem do szybkiego Internetu, zmodernizowano i doposażono klasopracownie, wszyscy nauczyciele mają do dyspozycji sprzęt multimedialny (projektory, laptopy, komputery stacjonarne z dostępem do internetu) programy, filmy dydaktyczne itp. ułatwiające prowadzenie zajęć, w 7 salach (na 16) są tablice interaktywne, nauczyciele pracują z wykorzystaniem e-dziennika VULCAN, w czasie zdalnego nauczania szkoła pracowała na platformie Google Works Pace (Google G-suite)
5. **Zdawalność tegorocznych absolwentów:**
- 1) **egzamin zawodowy przed OKE w zawodach z przedmiotami zawodowymi w szkole:** mechanik pojazdów samochodowych 100%, sprzedawca 80%, stolarz 80%, technik ekonomista kwalifikacja EKA.04 - 70 %, technik informatyk kwalifikacja INF.02 - 87%, pozostałe zawodowe: murarz-tylnkarz 100% zdawalności, kucharz 86%, obuwnik 100%, rolnik 66%, kierowca-mechanik 100%, fryzjer -100% zdawalności, egzaminy zawodowe organizowane przez Izbę Rzemieślniczą (Cechy rzemiosł) - 100% zdawalności,
 - 2) **egzamin maturalny, wyniki matur majowych:** z j. polski 100 %, zdawalności, z matematyki 74,1% zdawalności, z j. angielskiego 96,3% %, zdawalności,
6. **Inne osiągnięcia uczniów**
- 1) odbyły się kolejne 49 i 50 szkolna akcja krwiodawstwa, oddano ponad 28 litrów krwi (a licząc od 2008r, uczniowie, rodzice, absolwenci, nauczyciele oraz zaprzyjaźnione z ZS w Malachinie osoby oddały już 839,181 litra krwi)
 - 2) odbyła się 20 szkolna Akcja wigilijna. Dochód z tej akcji został przeznaczony na zabawki dla ponad 100 dzieci, a także na wsparcie fundacji Orla Straż, Fundacji Pomorze Dzieciom, Placówki Opiekuńczo- Wychowawczej nr 1 (Domu Dziecka) w Gostycynie, wsparcie rehabilitacji brata ucznia naszej szkoły, nagrody dla klas oraz wsparcie samorządu uczniowskiego
 - 3) stypendia Marszałka Województwa Pomorskiego w roku szkolnym 2021/2022 w ramach projektu „Pomorski program pomocy stypendialnej – III edycja” otrzymało 5 uczniów, a z Programu motywacyjnego dla uczniów pomorskich szkół zawodowych” 12 uczniów, z tego programu 10 uczniów odbyło także staże zawodowe,
 - 4) 2 uczniów otrzymało Stypendia Prezesa Rady Ministrów

DYREKTOR SZKOŁY

P. Ormala
mgr Elwira Bierszka-Bonchesel

INFORMACJA O FUNKCJONOWANIU LICEUM OGÓLNOKSZTAŁCĄCEGO IM. WINCENTEGO POLA W CZERSKU W ROKU SZKOLNYM 2021/2022

I. LICZBA ODDZIAŁÓW. STAN ZATRUDNIENIA

W roku szkolnym 2021/2022 zajęcia odbywały się w 9 oddziałach, w tym:

- ✓ w 2 klasach pierwszych,
- ✓ w 2 klasach drugich,
- ✓ w 5 klasach trzecich.

W szkole uczyło się 290 uczniów, w tym:

- ✓ w klasach pierwszych – 69
- ✓ w klasach drugich - 60
- ✓ w klasach trzecich - 161; po gimnazjum - 69 ; po szkole podstawowej - 92

W szkole pracuje nauczycieli 22 pełnozatrudnionych i 6 nauczycieli w niepełnym wymiarze godzin, w tym:

- ✓ nauczyciele stażyści - 0
- ✓ nauczyciele kontraktowi – 1
- ✓ nauczyciele mianowani – 2
- ✓ nauczyciele dyplomowani – 25.

Na urlopiach dla poratowania zdrowia – 1 osoba.

Na urlopie macierzyńskim – 1 osoba.

Pracownicy administracji – 2,5 etatu, pracownicy obsługi – 5,5 etatu.

II. WYNIKI EGZAMINU MATURALNEGO

Wyniki za czerwiec 2022

| | LO Czernik | LO województwo | LO kraj |
|--|------------|----------------|---------|
| % osób, które zdały egzamin | 89,33% | 81,7% | 84% |
| % osób, które nie zdały egzaminu maturalnego z więcej niż jednego przedmiotu | 0% | 5,7% | 4,6% |
| % osób, które mają prawo do egzaminu poprawkowego | 10,60% | 12,6% | 11,4% |
| % osób, które zdały egzamin poprawkowy | | | |

| | LO Czersk | LO powiat chojnicki | LO województwo | LO kraj |
|-------------------------------|-----------|---------------------|----------------|---------|
| j. polski (p. podstawowy) | 62% | 53% | 58% | 57% |
| j. polski (p. rozszerzony) | 54% | 50% | 57% | 57% |
| matematyka (p. podstawowy) | 61% | 51% | 62% | 63% |
| matematyka (p. rozszerzony) | 32% | 29% | 44% | 43% |
| j. angielski (p. podstawowy) | 75% | 71% | 82% | 82% |
| j. angielski (p. rozszerzony) | 56% | 62% | 71% | 69% |
| biologia | 35% | 39% | 45% | 47% |
| chemia | 62,5% | 42% | 38% | 39% |
| historia | 54% | 29% | 36% | 41% |
| geografia | 29% | 38% | 46% | 47% |

**PORÓWNANIE WYNIKÓW MATURALNYCH Z OKOLICZNYMI LICEAMI
OGÓLNOKSZTAŁCĄCYMI – ŚREDNIE WYNIKI**

| | LO Czersk | LO Brusy | II LO Chojnice | LO Chojnice im. Filomatów |
|----------------|-----------|----------|----------------|---------------------------|
| liczebność | 66 | 31 | 158 | 156 |
| zdawalność | 89% | 77% | 97% | 89% |
| j. polski p | 62% | 62% | 61% | 66% |
| j. polski r | 54% | 24% | 69% | 56% |
| matematyka p | 61% | 53% | 77% | 59% |
| matematyka r | 32% | ---- | 57% | 30% |
| j. angielski p | 75% | 78% | 91% | 81% |
| j. angielski r | 56% | 65% | 76% | 64% |
| biologia | 35% | 32% | 59% | 33% |
| chemia | 62% | ---- | 52% | 14% |
| geografia | 29% | 48% | 61% | 41% |
| historia | 54% | ---- | 40% | 32% |

III. OSIĄGNIĘCIA W ROKU SZKOLNYM 2022/2023

- ✓ laureat XXXIV Olimpiady Filozoficznej
- ✓ laureat Ogólnopolskiej Olimpiady Wiedzy Ekologicznej i Biologicznej
- ✓ miejsce w Ogólnopolskim Konkursie Wiedzy o Diagnostyce Laboratoryjnej "Lab Test"
- ✓ III. miejsce w VIII edycji ogólnopolskich olimpiad z biologii pt. „H2O – to jest to”
- ✓ laureatka ogólnopolskiego konkursu Weltsprachen Abitur (I. miejsce)
- ✓ laureatka I stopnia w Olimpiadzie Wiedzy Archimedes Plus. Lingua Plus 37.edycja
- ✓ IV. miejsce w finale konkursu „Quiz wiedzy o Niemczech –Wer weiß?”
- ✓ finalistka w Ogólnopolskim Konkursie Polonistycznym „Z poprawną polszczyzną na co dzień”

- ✓ kwalifikacja do 2. etapu Olimpiady Języka Niemieckiego
- ✓ kwalifikacja do 2. etapu Olimpiady Biologicznej
- ✓ kwalifikacja do 2. etapu Olimpiady Wiedzy o Filmie i Komunikacji Społecznej
- ✓ awans do II. etapu Ogólnopolskiej Olimpiady Wiedzy Biologicznej i Ekologicznej
- ✓ zawody sportowe – II. miejsce w półfinale wojewódzkim dziewcząt i chłopców w piłce ręcznej; I. miejsce w powiatowym finale piłki ręcznej chłopców, II. miejsce dziewcząt i V. miejsce w sztafetowych biegach przełajowych chłopców – powiat, III. miejsce w rozgrywkach koszykówki chłopców – powiat; II. miejsce w Powiatowych Sztafetowych Biegach Przełajowych (awans do zawodów wojewódzkich) oraz zawodach powiatowych w piłce koszykowej;
- ✓ II. miejsce w zawodach „GRAND PRIX KLAS MUNDUROWYCH 2021”;
- ✓ III. miejsce w konkursie dla szkół ponadpodstawowych na film promujący inicjatywy, projekty i działania Unii Europejskiej skierowane do młodzieży pod hasłem „Młodzi Pomorzanie – przyszłość Europy”
- ✓ IV. miejsce w Konkursie Ornitologicznym o Kulika Wielkiego
- ✓ finalistka etapu wojewódzkiego Pomorskiej Ligi Zadaniowej z kompetencji społecznych dla uczniów szkół ponadpodstawowych zorganizowanej w ramach projektu „Zdolni z Pomorza”
- ✓ finalistka etapu wojewódzkiego Pomorskiej Ligi Zadaniowej z biologii oraz laureatka 1. miejsca etapu powiatowego z chemii dla uczniów szkół ponadpodstawowych zorganizowanej w ramach projektu „Zdolni z Pomorza” (J. Miller);

Uczniowie LO w Czersku uczestniczyli również w etapie szkolnym Olimpiady Wiedzy o Prawie i Wymiarze Sprawiedliwości, Ogólnopolskiej Olimpiadzie z Historii, Olimpiadzie Języka Angielskiego, Wielkim Maratonie Czytelniczym (wyróżnienie), Z ortografią na co dzień (wyróżnienie).

IV. FUNKCJONOWANIE SZKOŁY

A. Udział w programach i projektach:

- „Zajęcia wspomagające” – j. polski (29 godzin), matematyka (37 godzin), j. angielski (24 godziny);
- **dotatkowe zajęcia specjalistyczne z zakresu pomocy psychologiczno-pedagogicznej** (zrealizowano 50 godzin ze 181. Termin zakończenia projektu to 20 grudnia 2022 r.)
- „Poznaj Polskę” – szkoła wniosowała o dofinansowanie w wysokości 3.942 zł. Wniosek nie uzyskał akceptacji w pilotażu, będziemy wnioskować w następnej edycji;
- „Program wspomagający uczniów po pandemii” – dwuetapowy projekt; etap I to szkolenia dla nauczycieli wychowania fizycznego, etap II – Sport Klub, czyli dodatkowe zajęcia sportowe dla uczniów (o pieniądze na dodatkowe zajęcia sportowe mogą ubiegać się nauczyciele, którzy ukończą I etap projektu i otrzymają certyfikat)
- „Lekcja: Enter” – projekt cyfrowy, którego celem jest przygotowanie nauczycieli do tworzenia własnych i korzystania z różnego rodzaju e-materiałów. Dyrektor uzyska pomoc w przygotowaniu planu wdrożenia w szkole cyfrowych metod nauczania (czas realizacji: 01.09.2020-28.02.2022; 11 nauczycieli);
- „Młodzi Pomorzanie – przyszłość Europy” – konkurs na ciekawe filmy promujące programy, inicjatywy, projekty i działania Unii Europejskiej skierowane do młodzieży. Zespół uczniów z LO w Czersku zajął III. miejsce.

- projekt „Eko-czynni”

- „**Profilaktyka zintegrowana w każdą pogodę**”- Projekt jest bezpłatną i dostępną online propozycją zestawu narzędzi do diagnozy szkolnej sytuacji wychowawczo – profilaktycznej oraz materiałów do pracy profilaktycznej wspierającej kondycję psychiczną dzieci i młodzieży. Wspiera szkoły w realizacji zadań wynikających z podstawowych kierunków polityki oświatowej państwa na rok szkolny 2021/2022
- „**Szkoła odpowiedzialna cyfrowo**” – podniesienie świadomości o bezpiecznym i higienicznym korzystaniu z TIK, wsparcie w procesie tworzenia szkolnej profilaktyki e-uzależnień, przestrzeni relacji i bogatej alternatywy dla świata cyfrowego;
- **mLegitymacja** – wspólna inicjatywa Ministerstwa Edukacji Narodowej oraz Ministerstwa Cyfryzacji. mLegitymacja to legitymacja szkolna w telefonie będąca częścią aplikacji mObywatel. Jest bezpiecznym, nowoczesnym i bezpłatnym narzędziem, które – identycznie jak papierowa legitymacja – poświadcza uprawnienia uczniów do ulgowych przejazdów kolejowych, czy autobusowych;
- **Światło Wolności** – 40. rocznica wprowadzenia stanu wojennego;
- **Bohater –on** – kartka dla powstańca (lekcja o powstaniu warszawskim);
- **Rodacy – Bohaterom** – paczki dla kombatantów;
- **Narodowe Czytanie** – „Moralność pani Dulskiej” Gabrieli Zapolskiej;
- **Wszystkie dzieci zbierają elektrośmieci**;
- **Żonkile – Muzeum Polin**

B. Baza i wyposażenie szkoły

- a) zakupiono sprzęt i pomoce dydaktyczne za 56 tys.
- b) dokonano modernizacji systemu monitoringu wizyjnego – zakup nowego rejestratora i dysku, wymiana 6 kamer zewnętrznych z analogowych na cyfrowe (pozyskanie środków zewnętrznych od firmy KLOSE);
- c) dokonano modernizacji pracowni komputerowej – zakup serwera oraz 14 komputerów;
- d) zakupiono nowy komputer i zewnętrzny serwer plików na potrzeby księgowości;
- e) odmalowanie gabinetu geograficznego oraz części małego holu (współfinansowane przez Społeczną Szkołę Podstawową „Akademia Sukcesu”);
- f) dokonywano bieżących napraw i przeglądów (wymiana opierzenia i części rynien, naprawa instalacji odgromowej; zainstalowanie zewnętrznego licznika wody, naprawa elementów siłowni zewnętrznej, zakup stojaków na rowery).
- g) zagospodarowano dalszą część terenu ogrodu szkolnego (uprzątnięcie terenu; nasadzenie roślin i 100 grabów – współpraca z Nadleśnictwem Czersk)
- h) z funduszy Samorządu Uczniowskiego oraz Rady Rodziców zakupiono serce na nakrętki. Od września w szkole stanął automat z napojami.
- i) Dokonano zakupu nowych pozycji do księgozbioru szkolnego;

j) W roku szkolnym 2020/2021 organ prowadzący przyznał szkole środki finansowe na modernizację szatni oraz sanitariatów dziewcząt i chłopców na parterze. W grudniu podpisano umowę z wykonawcą wyłonionym podczas przetargu – Przedsiębiorstwem Budowlanym „Permur” ze Skarszew. Przebudowa objęła montaż nowych urządzeń sanitarnych (umywalek, misek ustępowych, pisuarów, suszarek do rąk, dozowników do płynów myjących i dezynfekcyjnych, koszy), całkowitą wymianę instalacji wodno-kanalizacyjnej, wykonanie prawidłowej wentylacji pomieszczeń (nawiewy z podgrzewaczami oraz mechaniczne wywiewy zautomatyzowane), nową instalację elektryczną z czujnikami ruchu zapewniającymi ekonomiczne użytkowanie oświetlenia oraz wydzielenie łazienki dla osób niepełnosprawnych. Prace remontowe zakończono w maju 2022 r. Koszt: 393 000 zł.

DYREKTOR

S. Słomińska
mgr Sabina Słomińska



Czersk, dnia 2022-09-20

WO.0057.8.2022

SPRAWOZDANIE Z DZIAŁALNOŚCI BURMISTRZA

W okresie od dnia 26 lipca 2022 r. do dnia 19 września 2022 r. wydałem 29 zarządzeń w sprawach:

- 1) przyjęcia materiałów na XLVII sesję Rady Miejskiej w Czersku – 963/22,
- 2) sprzedaży lokalu mieszkalnego nr 3 położonego w Czersku przy ul. Starogardzkiej 50 – 964/22,
- 3) sprzedaży w trybie przetargowym nieruchomości oznaczonej numerem ewidencyjnym 1621/34 położonej w Czersku – 965/22,
- 4) przyjęcia autopoprawek na XLVIII sesję Rady Miejskiej w Czersku – 966/22,
- 5) zmiany planu finansowego Urzędu Miejskiego w Czersku na rok 2022 – 967/22,
- 6) zmiany uchwały budżetowej na rok 2022, zadań z zakresu administracji rządowej oraz innych zadań zleconych Gminie Czersk ustawami na rok 2022 – 968/22,
- 7) zmiany planu finansowego Urzędu Miejskiego w Czersku na rok 2022 – 969/22,
- 8) zmiany planu finansowego dla wydzielonego rachunku środków „Funduszu Pomocy” – 970/22,
- 9) darowizny na rzecz Gminy Czersk działki nr 511/1, położonej w obrębie Będźmierowice – 971/22,
- 10) powołania komisji egzaminacyjnych dla nauczycieli ubiegających się o awans na stopień nauczyciela mianowanego – 972/22,
- 11) zmiany planu postępowań o udzielenie zamówień publicznych na rok 2022 – 973/22,
- 12) określenia wzoru karty i wskazania punktu konsultacyjnego w celu przeprowadzenia na terenie gminy Czersk głosowania w ramach konsultacji społecznych pn. „Czerski Budżet Obywatelski 2023” – 974/22,
- 13) udzielenia upoważnienia Annie Bielawskiej-Jutrzenka – Dyrektor Centrum Usług Społecznych w Czersku – 975/22,
- 14) określenia podstawowych parametrów do prac nad projektem budżetu Gminy Czersk – 976/22,
- 15) informacji o przebiegu wykonania budżetu Gminy Czersk, informacji o kształtowaniu się wieloletniej prognozy finansowej oraz informacji z wykonania planów finansowych SP ZOZ w Czersku i Gminnego Centrum Kultury w Czersku za I półrocze 2022 roku – 977/22,
- 16) powierzenia pełnienia obowiązków Dyrektora Szkoły Podstawowej w Gotelciu – 978/22,
- 17) upoważnienia pracowników Centrum Usług Społecznych w Czersku – 979/22,
- 18) sprzedaży w trybie bezprzetargowym nieruchomości oznaczonej numerem ewidencyjnym 1357/6, położonej w Czersku – 980/22,
- 19) zmiany uchwały budżetowej na rok 2022, zadań z zakresu administracji rządowej oraz innych zadań zleconych Gminie Czersk ustawami na rok 2022 – 981/22,
- 20) zmiany planu finansowego Urzędu Miejskiego w Czersku na rok 2022 – 982/22,
- 21) zmiany planu finansowego dla wydzielonego rachunku środków „Funduszu Pomocy” – 983/22,
- 22) zmiany planu postępowań o udzielenie zamówień publicznych na rok 2022 – 984/22,
- 23) powołania komisji przetargowej do przeprowadzenia postępowania o udzielenie zamówienia publicznego pn.: „Odbiór i transport odpadów komunalnych z nieruchomości zamieszkałych położonych na terenie gminy Czersk na okres 01.10.2022 – 30.09.2023 – 985/22,
- 24) zmiany planu finansowego dla wydzielonych rachunków „Środków Funduszu Przeciwdziałania COVID-19” – 986/22,
- 25) upoważnienia pracownika Centrum Usług Społecznych – 987/22,

- 26) zmiany uchwały budżetowej na rok 2022, zadań z zakresu administracji rządowej oraz innych zadań zleconych Gminie Czersk ustawami na rok 2022 – 988/22,
- 27) zmiany planu finansowego Urzędu Miejskiego w Czersku na rok 2022 – 989/22,
- 28) wypłaty odszkodowania za działkę nr 258/13, stanowiącą drogę w obrębie geodezyjnym Łubna – 990/22,
- 29) sprzedaży lokalu mieszkalnego nr 1, położonego w Czersku przy ul. Królowej Jadwigi 7 – 991/22.

ODBYTE NARADY I SPOTKANIA

- 26.07.2022 r. Spotkanie z panem Grzegorzem Brzykcy, dyrektorem KWK Construction Sp. z o.o. z Bydgoszczy w sprawie budowy żłobka.
Oddanie do użytku gminnych odcinków drogi Wędoły-Okręglik.
- 27.07.2022 r. Spotkanie w sprawie rozbudowy remizy strażackiej w Złym Mięsie.
Udział w koncercie inauguracyjnym Międzynarodowy Festiwal Folkloru we Wielu.
- 28.07.2022 r. Zawarcie aktu notarialnego na służebność gruntową na działce 1686/5 na rzecz Zakładu Usług Komunalnych Sp. z o.o. – prawo przechodu i przejazdu.
Wizyta pana Zbigniewa Fiderewicza, Zastępcy Prezydenta Torunia w sprawie ośrodka wczasowego w Ostrowitem.
Międzynarodowy Festiwal Folkloru – Czersk (dzień 2).
- 29.07.2022 r. Spotkanie z członkami zarządu OSP Złe Mięso w sprawie samochodu ratowniczo-gaśniczego dla jednostki.
Spotkanie z burmistrzem Czarnej Wody, wójtem Gminy Osieczna i sekretarzem Gminy Śliwice w sprawie utworzenia związku międzygminnego.
Spotkanie z przedstawicielami zarządu klubu MLKS Borowiak Czersk.
Udział w otwarciu inwestycji „Przebudowa drogi nr 23 Wądoły-Okręglik-Krzyż” – odcinek Nadleśnictwa Czersk.
Międzynarodowy Festiwal Folkloru – Czersk (dzień 3).
- 30.07.2022 r. Udział w XXIII Światowym Zjeździe Kaszubów w Brusach.
Międzynarodowy Festiwal Folkloru – Czersk (dzień 4).
- 31.07.2022 r. Udział w koncercie finałowym Międzynarodowego Festiwalu Folkloru w Brusach.
- 02.08.2022 r. Spotkanie z przedstawicielem firmy Yucon, podwykonawcy firmy PORR w sprawie przebudowy drogi krajowej nr 22 na odcinku Chojnice – Czersk.
Udział w XLVIII Sesji Rady Miejskiej w Czersku.
- 03.08.2022 r. Udział w naradach na placach budowy: modernizacja elewacji budynku urzędu, Inwestycje w kulturę (domy kultury w Czersku i Rytlu), budowa żłobka w Czersku.
Spotkanie z ks. Sylwestrem Bąkiem – Proboszczem Parafii w Rytlu.

- 04.08.2022 r. Udział w spotkaniu z prezesami ZZO Nowy Dwór Sp. z o.o. oraz ZUOK Stary Las Sp. z o.o.
- 05.08.2022 r. Spotkanie organizacyjne w sprawie obchodów 5-rocznicy nawałnicy.
Spotkanie z panem Markiem Szczepańskim, Starostą Chojnickim.
- 06.08.2022 r. Udział w XII Łęskich Kapuśniakach.
Wręczenie nagród w Grand Prix w siatkówce plażowej w Łęgu.
- 09.08.2022 r. Spotkanie z przedstawicielami firmy PORR – wykonawcą przebudowy drogi krajowej nr 22 na odcinku Chojnice – Czernik.
Spotkanie z przedstawicielami Zrzeszenia Kaszubsko-Pomorskiego – Zarządu Oddziału w Czerniku.
- 10.08.2022 r. Udział w naradach na placach budowy: Inwestycje w kulturę (domy kultury w Czerniku i Rytle), budowa żłobka w Czerniku.
Spotkanie z panem Stefanem Konczalem, Nadleśniczym Nadleśnictwa Woziwoda na budowie drogi Kurcze – Dąbki.
Spotkanie na budowie oddziałów przedszkolnych w Będźmierowicach.
- 11.08.2022 r. Udział w obchodach 5-rocznicy tragicznej nawałnicy na Pomorzu.
- 12.08.2022 r. Zawarcie aktów notarialnych na sprzedaż działek pod garaże przy ul. Pogodnej w Czerniku.
Udział w rajdzie rowerowym „W ślad za huraganem”.
- 13.08.2022 r. Udział w XXI Dniach Rytle.
- 16.08.2022 r. Udział w naradzie dyrektorów placówek oświatowych z terenu gminy.
- 17.08.2022 r. Udział w naradach na placach budowy: Inwestycje w kulturę (domy kultury w Czerniku i Rytle), budowa żłobka w Czerniku.
Wizyta u przedsiębiorcy – Agroturystyka „Ściernisko” w Żukowie.
Udział w corocznym spotkaniu z członkami zarządów osiedli.
- 18.08.2022 r. Udział w uroczystościach pogrzebowych śp. Witolda Kukowskiego, zasłużonego strażaka, nauczyciela, społecznika.
- 19.08.2022 r. Zawarcie aktu notarialnego – darowizna drogi w Będźmierowicach.
Wizyta u pani Kazimierzy Szark – jubilatki obchodzącej 90-tą rocznicę urodzin.
- 20.08.2022 r. Udział w XI Świącie Grzyba w Gutowcu (udział Zastępcy Burmistrza).
Wręczenie nagród podczas Grand Prix w siatkówce plażowej o puchar Burmistrza Czernika w Klaskawie.
- 22.08.2022 r. Udział w naradzie na placu rozbudowy remizy strażackiej w Złym Mięsie.
- 24.08.2022 r. Udział w naradach na placach budowy: Inwestycje w kulturę (domy kultury w Czerniku i Rytle), budowa żłobka w Czerniku.

- 25.08.2022 r. Narada na placu budowy bloków mieszkalnych przy ul. Długiej w Czersku.
- 26.08.2022 r. Spotkanie z panem Rafałem Adamkowskim, Nadleśniczym Nadleśnictwa Czersk.
- 27.08.2022 r. Udział w Gminnych Dożynkach Rolniczo-Leśnych w Czersku.
- 29.08.2022 r. Udział w naradzie na placu budowy boisk – przy SP nr 1 oraz na stadionie w Czersku.
Wręczenie dzieciom z terenu gminy Czersk, pierwszej partii sprzętu komputerowego zakupionego w ramach projektu: Cyfrowa Gmina „Granty PPGR”.
Wręczenie aktów mianowania nauczycielom z terenu gminy Czersk.
Uroczyste pożegnanie dyrektorów szkół i przedszkoli, którzy przeszli na emeryturę.
- 30.08.2022 r. Spotkanie z panem Grzegorzem Brzykcy, dyrektorem KWK Construction Sp. z o.o. z Bydgoszczy w sprawie budowy żłobka.
Podpisanie umów z czterema wykonawcami na realizację zadania pn. „Przebudowa ulic w Czersku” w ramach Rządowego Funduszu Polski Ład – Program Inwestycji Strategicznych.
Spotkanie z Przedstawicielami Gminy Czarna Woda: Burmistrzem, Przewodniczącym Rady Miejskiej oraz Sekretarzem Gminy.
- 31.08.2022 r. Spotkanie z przedstawicielami firmy INSTAL w sprawie budowy sieci wodociągowej i kanalizacyjnej Rytel-Zapora.
Udział w spotkaniu samorządów wchodzących w skład partnerstwa „Rezerwatu Biosfery Bory Tucholskie” w Karsinie (udział Zastępcy Burmistrza).
- 01.09.2022 r. Udział w inauguracji roku szkolnego w Szkole Podstawowej Nr 2 w Czersku.
Złożenie kwiatów pod pomnikiem Ofiar Faszyzmu oraz na cmentarzu parafialnym w rocznicę wybuchu II wojny światowej.
- 02.09.2022 r. Podpisanie umowy z BS w Skórczu na kredyt dla gminy.
Negocjacje z Zakładem Usług Komunalnych Sp. z o. o. w sprawie umowy na odbiór i transport odpadów komunalnych z terenu gminy.
- 03.09.2022 r. Udział w Okręgowych Dniach Działkowca w Chojnicach (udział Zastępcy Burmistrza).
- 04.09.2022 r. Udział w inscenizacji Szarzy pod Krojantami (udział Zastępcy Burmistrza).
- 06.09.2022 r. Udział w zebraniach mieszkańców sołectw Łąg-Kolonia i Będźmierowice (udział Zastępcy Burmistrza).
- 07.09.2022 r. Udział w posiedzeniu Gminnej Rady Seniorów (udział Zastępcy Burmistrza).
- 08.09.2022 r. Udział w zebraniach mieszkańców osiedli Tucholskiego i Starogardzkiego (udział Zastępcy Burmistrza).

- 09.09.2022 r. Udział w konferencji zorganizowanej przez Biuro Rzecznika Praw Obywatelskich – „Sprawy przed Trybunałem w Strasburgu dot. Krajowego Ośrodka Zapobiegania Zachowaniom Dysocjalnym” w Warszawie (udział Sekretarza).
- 13.09.2022 r. Udział w zebraniach mieszkańców sołectw Rytel i Krzyż (udział Zastępcy Burmistrza).
- 14.09.2022 r. Udział w zebraniach mieszkańców sołectw Odry i Wieck (udział Zastępcy Burmistrza).
- 15.09.2022 r. Udział w konwencie wójtów i burmistrzów z terenu powiatu chojnickiego (udział Zastępcy Burmistrza).
Udział w zebraniach mieszkańców sołectw Łubna i Gotelp (udział Zastępcy Burmistrza).
- 17.09.2022 r. Udział w uroczystym oddaniu i poświęceniu Strażnicy Patriotyzmu i Pamięci Kampanii Wrześniowej 1939 roku imienia Antoniego Mikołajczyka st. Przewodnika Straży Granicznej w Lasce, gm. Brusy (udział Zastępcy Burmistrza).
- 18.09.2022 r. Udział w pikniku rodzinnym zorganizowanym przez Stowarzyszenie „Lepsze Jutro” w Klaskawie (udział Zastępcy Burmistrza).
XXIV Kaszubska Jesień Rolnicza w Lubaniu – udział w Dożynkach Diecezji Pelplińskiej i Gminy Nowa Karczma (udział Sekretarza).
- 19.09.2022 r. Udział w naradzie dyrektorów placówek oświatowych z terenu gminy.
Udział w zebraniach mieszkańców sołectwa Kurcze i osiedla Chojnickiego.

B U R M I S T R Z

Przemysław Biesek-Talewski