



Czersk, 2018-06-13


BR.0002.7.2018

Pani/Pan .....

.....

Zwołuję XLV sesję Rady Miejskiej w Czersku, która odbędzie się w dniu **21 czerwca 2017 r. (czwartek)** o **godzinie 9:00** w sali konferencyjnej Urzędu Miejskiego w Czersku z następującym porządkiem obrad:

1. Otwarcie sesji i stwierdzenie quorum.
2. Przyjęcie ewentualnych zmian w porządku obrad sesji.
3. Przyjęcie protokołu z poprzedniej sesji Rady.
4. Sprawozdanie z pracy Burmistrza w okresie między sesjami – str. 3,
5. Informacja dotycząca ochrony zdrowia na terenie gminy Czersk – str. 6,
6. Interpelacje i zapytania radnych.
7. Rozpatrzenie sprawozdania finansowego Gminy Czersk za 2017 rok wraz ze sprawozdaniem Burmistrza z wykonania budżetu Gminy Czersk za 2017 rok oraz informacją o stanie mienia:
  - a) opinia Regionalnej Izby Obrachunkowej w sprawie sprawozdania z wykonania budżetu Gminy Czersk – str. 25,
  - b) wniosek Komisji Rewizyjnej – str. 28,
  - c) opinia Regionalnej Izby Obrachunkowej w sprawie wniosku Komisji Rewizyjnej – str. 32,
  - d) dyskusja.
8. Podjęcie uchwał w sprawie:
  - a) przyjęcia sprawozdania finansowego gminy Czersk za 2017 rok wraz ze sprawozdaniem z wykonania budżetu za rok 2017 - XLV/408/18 str. 34,
  - b) absolutorium dla Burmistrza z tytułu wykonania budżetu Gminy Czersk za 2017 rok - XLV/409/17, str. 50,
  - c) ustalenia wynagrodzenia Burmistrza Czerska – XLV/410/17, str. 52,
  - d) określenia warunków udzielania bonifikat przy sprzedaży lokali mieszkalnych stanowiących własność Gminy Czersk – XLV/411/17, str. 54,
  - e) wysokości i zasad ustalania oraz rozliczania dotacji celowej dla podmiotów niepublicznych prowadzących żłobki lub kluby dziecięce, lub zatrudniających opiekunów dziennych na terenie gminy Czersk – XLV/412/17, str. 57,
  - f) oceny sytuacji ekonomiczno-finansowej Samodzielnego Publicznego Zakładu Opieki Zdrowotnej w Czersku - XLV/413/17, str. 62,
  - g) udzielenia pomocy finansowej Województwu Pomorskiemu na realizację zadania dotyczącego finansowania publicznego transportu zbiorowego w zakresie transportu kolejowego -XLV/414/17, str. 64,
  - h) ustalenia dopłat do grup taryfowych – XLV/415/17, str. 66,
  - i) zmiany wieloletniej prognozy finansowej gminy Czersk na lata 2018 – 2033 – XLV/416/17, str. 83,
  - j) zmiany uchwały budżetowej gminy Czersk na 2018 rok – XLV/417/17, str. 99,
  - k) wyznaczenia targowiska w Gutowcu i zatwierdzenia regulaminu targowiska - XLV/418/17, str. 114,
  - l) poboru opłaty targowej i wskazania jej inkasentów – XLV/418/17, str. 120,
  - m) zmiany Uchwały nr XXV/291/05 Rady Miejskiej w Czersku z dnia 23 lutego 2005 r. w sprawie określenia zasad udzielania i rozmiaru zniżek tygodniowego obowiązkowego wymiaru godzin zajęć w placówkach oświatowych prowadzonych przez gminę Czersk – XLV/419/17, str. 123,
  - n) określenia liczby zezwoleń na sprzedaż napojów alkoholowych – XLV/420/17, str. 125,
  - o) ustalenia zasad usytuowania na terenie gminy miejsc sprzedaży i podawania napojów alkoholowych – XLV/421/17, str. 128.

- 
9. Odpowiedzi na interpelacje i zapytania radnych.
  10. Wolne wnioski i informacje.
  11. Zakończenie sesji.

**Przewodniczący Rady**

**/-/ Grzegorz Kobierowski**





Czersk, 2018-06-08

BR.0057.4.2018

## SPRAWOZDANIE Z DZIAŁALNOŚCI BURMISTRZA

### I. W okresie od 14 maja 2018 r. do 6 czerwca 2018 r. Burmistrz Czerska wydała 27 zarządzeń w sprawach:

- 1) przeprowadzenia deratyzacji na terenie Gminy Czersk – Zarz. nr 912/18,
- 2) rozstrzygnięcia Otwartego Konkursu Ofert na realizację zadania publicznego z zakresu usług reintegracji zawodowej w ramach realizowanego projektu „Zatrudnijczerszczan.pl” współfinansowanego ze środków Europejskiego Funduszu Społecznego w ramach Regionalnego Programu Operacyjnego Województwa Pomorskiego na lata 2014-2020 (RPO WP 2014-2020) – Zarz. nr 913/18,
- 3) przyjęcia materiałów na XLIV sesję Rady Miejskiej w Czersku – Zarz. nr 914/18,
- 4) powołania Komisji Rekrutacyjnej dla przeprowadzenia procedury naboru na wolne stanowisko urzędnicze podinspektora ds. infrastruktury drogowej w Urzędzie Miejskim w Czersku – Zarz. nr 915/18,
- 5) zasad zbywania na rzecz Radnych Rady Miejskiej w Czersku używanego sprzętu lub wyposażenia, przekazanego im w użytkowanie na czas sprawowania mandatu – Zarz. nr 916/18,
- 6) sprzedaży lokalu mieszkalnego nr 3 położonego przy ul. Królowej Jadwigi 22 w Czersku – Zarz. nr 917/18,
- 7) przyjęcia autopoprawek do materiałów na XLIV sesję Rady Miejskiej w Czersku – Zarz. nr 918/18,
- 8) wydzierżawienia części działki nr 118/2 położonej w miejscowości Kurcze, w obrębie ewidencyjnym Ostrowite – Zarz. nr 919/18,
- 9) zmiany planu finansowego Urzędu Miejskiego w Czersku na 2018 rok – Zarz. nr 920/18,
- 10) wyznaczenia inspektora ochrony danych w Urzędzie Miejskim w Czersku – Zarz. nr 921/18,
- 11) sprzedaży w trybie przetargowym nieruchomości oznaczonej numerem ewidencyjnym 666/1 położonej w Czersku – Zarz. nr 922/18,
- 12) sprzedaży w trybie przetargu publicznego nieograniczonego nieruchomości gruntowej zabudowanej, położonej w Czersku przy ul. Kościuszki 26 – Zarz. nr 923/18,
- 13) wydzierżawienia części działki nr 118/2 położonej w miejscowości Kurcze, w obrębie ewidencyjnym Ostrowite – Zarz. nr 924/18,
- 14) wydzierżawienia części działki nr 1621/16 położonej w miejscowości Czersk, w obrębie ewidencyjnym Czersk – Zarz. nr 925/18,
- 15) zatwierdzenia sprawozdania finansowego Ośrodka Kultury w Czersku – Zarz. nr 926/18,
- 16) zatwierdzenia sprawozdania finansowego Ośrodka Kultury w Rytlu – Zarz. nr 927/18,
- 17) zatwierdzenia sprawozdania finansowego Ośrodka Kultury w Łęgu – Zarz. nr 928/18,
- 18) zatwierdzenia sprawozdania finansowego Samodzielnego Publicznego Zakładu Opieki Zdrowotnej w Czersku za rok 2017 rok – Zarz. nr 929/18,
- 19) zatwierdzenia zaktualizowanego planu postępowań o udzielenie zamówień publicznych na rok 2018 – Zarz. nr 930/18,
- 20) sprzedaży lokalu mieszkalnego nr 6 położonego w Kurczem – Zarz. nr 931/18,
- 21) ustalenia zasad wypłacania ekwiwalentu pieniężnego dla członków Ochotniczych Straży Pożarnych z terenu Gminy Czersk za udział w działaniu ratowniczym lub szkoleniu pożarniczym – Zarz. nr 932/18,
- 22) zmiany uchwały budżetowej na 2018 rok, zadań z zakresu administracji rządowej oraz innych zadań zleconych Gminie Czersk ustawami w 2018 roku – Zarz. nr 933/18,
- 23) zmiany planu finansowego Urzędu Miejskiego w Czersku na 2018 rok – Zarz. nr 934/18,

- 24) upoważnienia Dyrektora Miejsko-Gminnego Ośrodka Pomocy Społecznej w Czersku – Zarz. nr 935/18,
- 25) upoważnienia pracowników Miejsko-Gminnego Ośrodka Pomocy Społecznej w Czersku – Zarz. nr 936/18,
- 26) upoważnienia pracownika Miejsko-Gminnego Ośrodka Pomocy Społecznej do poświadczania za zgodność odpisów dokumentów przedstawionych przez stronę na potrzeby prowadzonych postępowań z oryginałem – Zarz. nr 937/18,
- 27) udzielenia upoważnienia pracownikowi Miejsko-Gminnego Ośrodka Pomocy Społecznej w Czersku do dokonywania wszelkich czynności związanych z realizacją umowy w ramach Programu Operacyjnego Pomoc Żywnościowa 2014-2020 – Zarz. nr 938/18,

## **SPRAWOZDANIE Z WYKONANIA UCHWAŁ RADY MIEJSKIEJ**

### **I. Na sesji w dniu 24 maja 2018 r. Rada Miejska podjęła uchwały w sprawie:**

- 1) zmiany Uchwały nr II/27/14 Rady Miejskiej w Czersku z dnia 23 grudnia 2014 r. w sprawie ustalenia składów osobowych komisji stałych Rady Miejskiej w Czersku – XLIV/400/18 – uchwała weszła w życie z dniem podjęcia i została przekazana Radnym,
- 2) wyrażenie zgody na utworzenie dwóch miejsc okazjonalnie wykorzystywanych do kąpieli pod nazwą Ostrowite I i Ostrowite II – XLIV/401/18 – uchwała wejdzie w życie 14 dni po ogłoszeniu w Dzienniku Urzędowym Województwa Pomorskiego i została przekazana dyrektorowi AZK w Czersku,
- 3) zmiany Uchwały nr XLI/379/18 Rady Miejskiej w Czersku z dnia 22 lutego 2018 r. w sprawie utworzenia Czerskiej Gminnej Rady Seniorów oraz nadania jej statutu – XLIV/402/18 – uchwała wejdzie w życie 14 dni po ogłoszeniu w Dzienniku Urzędowym Województwa Pomorskiego,
- 4) zmiany Uchwały nr XXXIX/444/06 Rady Miejskiej w Czersku z dnia 30 sierpnia 2006 r. w sprawie zasad udzielania dotacji na prace konserwatorskie, restauratorskie lub roboty budowlane przy zabytku wpisanym do rejestru zabytków – XLIV/403/18 – uchwała wejdzie w życie 14 dni po ogłoszeniu w Dzienniku Urzędowym Województwa Pomorskiego i została przekazana Regionalnej Izbie Obrachunkowej w Gdańsku,
- 5) wystąpienie do jednostek pomocniczych Gminy Czersk o wyrażenie opinii w przedmiocie projektu Uchwały Rady Miejskiej w Czersku w sprawie ustalenia maksymalnej liczby zezwoleń na sprzedaż napojów alkoholowych na terenie Gminy Czersk – XLIV/404/18 – uchwała weszła w życie z dniem podjęcia i została przekazana Przewodniczącym jednostek pomocniczych gminy,
- 6) wystąpienie do jednostek pomocniczych Gminy Czersk o wyrażenie opinii w przedmiocie projektu Uchwały Rady Miejskiej w Czersku w sprawie ustalenia zasad usytuowania na terenie gminy miejsc sprzedaży i podawania napojów alkoholowych – XLIV/405/18 – uchwała weszła w życie z dniem podjęcia i została przekazana Przewodniczącym jednostek pomocniczych gminy,
- 7) przyjęcia planu nadzoru nad dziennymi opiekunami w zakresie warunków i jakości świadczonej opieki nad dziećmi do lat 3 – XLIV/406/18 – uchwała weszła w życie z dniem podjęcia,
- 8) zmiany uchwały budżetowej na 2018 rok – XLIV/407/18 – uchwała weszła w życie z dniem podjęcia i została przekazana Regionalnej Izbie Obrachunkowej w Gdańsku.

## ODBYTE NARADY I SPOTKANIA

### Burmistrz Jolanty Fierek:

- 14.05.2018 r.      Udział w spotkaniu z przedstawicielkami Koła Gospodyń Wiejskich w Klaskawie.  
21.05.2018 r.      Udział w posiedzeniu Komisji Rewizyjnej.  
23.05.2018 r.      Udział w konferencji naukowej „Twarzą do przyszłości” w Gdańsku.  
                    Udział w Absolwenckiej Debacie Samorządowej na Wydziale Zarządzania Uniwersytetu  
                    Gdańskiego w Sopocie.  
26.05.2018 r.      Udział w uroczystych obchodach 25-lecia Gminy Czarna Woda.  
30.05.2018 r.      Udział w posiedzeniu Rady Społecznej Samodzielnego Publicznego Zakładu Opieki  
                    Zdrowotnej w Czersku.

### I Zastępcy Burmistrza Mateusza Rydzkowskiego:

- 14.05.2018 r.      Spotkanie w Regionalnej Dyrekcji Ochrony Środowiska.  
15.05.2018 r.      Spotkanie w sprawie termomodernizacji budynków użyteczności publicznej w Urzędzie  
                    Marszałkowskim w Gdańsku.  
16.05.2018 r.      Spotkanie z Panem Pawłem Garbackim Dyrektorem Zakładu Usług Komunalnych  
                    w Czersku w celu omówienia bieżących działań ZUK.  
18.05.2018 r.      Udział w posiedzeniu Komisji Rolnictwa, Infrastruktury, Działalności Gospodarczej  
                    i Ochrony Środowiska.  
                    Udział w posiedzeniu Komisji Zdrowia i Problemów Społecznych.  
25.05.2018 r.      Zakończenie - czerska hala sportowa.  
26.05.2018 r.      Udział w otwarciu XX Integracyjnych Regat Żeglarskich.  
29.05.2018 r.      Spotkanie w Pomorskim Urzędzie Wojewódzkim ws. promesy na naprawę dróg.  
04.06.2017 r.      Odbiór drogi w Klaskawie.  
06.06.2018 r.      Spotkanie z Dyrektorem Regionalnej Dyrekcji Lasów Państwowych w Toruniu.

### II Zastępcy Burmistrza Grzegorza Klauzy:

- 13.05.2018 r.      Udział w posiedzeniu Gminnej Komisji Rozwiązywania Problemów Alkoholowych.  
16.05.2018 r.      Udział w pracach komisji konkursowej na stanowisko dyrektora Zespołu Szkół w Łęgu.  
17.05.2018 r.      Wręczenie nagród podczas turnieju tenisa stołowego osób niepełnosprawnych  
                    w czerskiej hali sportowej.  
                    Udział w obchodach Powiatowego Dnia Strażaka w Chojnicach.  
18.05.2018 r.      Udział w posiedzeniu Komisji Rolnictwa, Infrastruktury, Działalności Gospodarczej  
                    i Ochrony Środowiska.  
                    Udział w posiedzeniu Komisji Zdrowia i Problemów Społecznych.  
19.05.2018 r.      Udział w zebraniu zarządu Klubu Żeglarskiego WDA we Wielu.  
21.05.2018 r.      Udział w posiedzeniu Komisji Rewizyjnej.  
22.05.2018 r.      Udział w posiedzeniu Komisji Budżetu i Finansów.  
                    Udział w posiedzeniu Komisji Oświaty, Kultury, Sportu i Turystyki.  
23.05.2018 r.      Wręczenie nagród podczas Gminnego quizu o wierszach Jana Brzechwy w czerskim  
                    ośrodku kultury.  
27.05.2018 r.      Wręczenie nagród podczas XX regat o Puchar Burmistrza Czerska w Ostrowitem.  
29.05.2018 r.      Spotkanie z zarządcą obiektu i prezesem Brdy Rytel na stadionie w Rytlu.  
                    Udział w spotkaniu z dyrektorem Pomorskiego Oddziału NFZ Panią Elżbietą Rucińską  
                    – Kulesz w Starostwie Powiatowym w Chojnicach.  
                    Udział w debacie pn. „Porozmawiajmy o bezpieczeństwie - możesz mieć na nie wpływ”  
                    w świetlicy Ogródków Działkowych „TULIPAN”.  
30.05.2018 r.      Udział w naradzie z dyrektorami placówek oświatowych z terenu gminy.  
07.06.2018 r.      Udział w Walnym Zebraniu Komitetu Lokalnej Grupy Rybackiej Mórénka  
                    w Charzykowach.

BURMISTRZ

Jolanta Fierek



Szpital Specjalistyczny im. J. K. Łukowicza<sup>®</sup>  
w Chojnicach

89-600 Chojnice, ul. Leśna 10

tel. centrala (0 52) 39 56 500

tel. sekr. dyr. (0 52) 39 56 769; fax (0 52) 39 56 569



e-mail: [szpital@chojnice.pl](mailto:szpital@chojnice.pl)

[www.szpital.chojnice.pl](http://www.szpital.chojnice.pl)

# **PLAN RZECZOWO – FINANSOWY**

## **SZPITALA SPECJALISTYCZNEGO**

### **IM. J. K. ŁUKOWICZA**

### **W CHOJNICACH**

### **NA ROK 2018**

**08.03.2018 r.**

## I. Metodyka przygotowania planu rzeczowo-finansowego

Niniejszy plan rzeczowo-finansowy dotyczy roku 2018. Sporządzony został na podstawie uzgodnionych z POW NFZ warunków finansowania świadczeń. Warunki dla wszystkich zakresów zostały ustalone przez POW NFZ na okres I półrocza, w związku z tym określenie finansowania na cały rok jest wynikiem symulacji I półrocze x 2, z uwzględnieniem wzrostu dodatków dla pielęgniarek i położnych od 01.09.2018 r.

### I PLAN RZECZOWY

#### Leczenie szpitalne - system podstawowego szpitalnego zabezpieczenia świadczeń opieki zdrowotnej

26 kwietnia 2017 r. została opublikowana zmiana ustawy o świadczeniach opieki zdrowotnej finansowanych ze środków publicznych. Ustawa zmieniła sposób finansowania poszczególnych rodzajów świadczeń od 1 października 2017 r. Zgodnie z jej założeniami powstał tzw. system podstawowego szpitalnego zabezpieczenia świadczeń opieki zdrowotnej (PSZ), do którego szpital został zakwalifikowany jako szpital II stopnia. W ramach systemu szpital otrzymuje ryczał na finansowanie działalności oddziałów szpitalnych i poradni specjalistycznych, ponadto część świadczeń jest finansowana odrębnie (m.in. świadczenia onkologiczne, porody, operacje zaćmy, endoprotezoplastyka, chemioterapia, nocna i świąteczna opieka zdrowotna, programy lekowe, badania TK, MR i inne).

Odrębną umowę od 1 października 2017 r. szpital zawarł na finansowanie oddziału urologii i onkologii urologicznej, który wcześniej opierał się na kontrakcie oddziału chirurgii ogólnej. Oddział nie mógł zostać zakwalifikowany do PSZ, ponieważ kwalifikacją do systemu objęte były te oddziały i poradnie, które od co najmniej 2 lat przed wprowadzeniem systemu posiadały własne finansowanie z NFZ.

W zakresie leczenia szpitalnego funkcjonuje również odrębna umowa na programy lekowe, które są realizowane w komórkach nienależących do PSZ (stacja dializ) oraz program lekowy, który jest realizowany od 1 lipca 2017 r.

LECZENIE SZPITALNE - SYSTEM PODSTAWOWEGO SZPITALNEGO ZAPEZBIECZENIA ŚWIADCZEN OPIEKI ZDROWOTNEJ						
Lp.	Nazwa produktu	Jednostka kalkulacyjna	Wartość jednostki kalkulacyjnej	Liczba jednostek kalkulacyjnych	Plan na 2018 r. (wartościowo) wg umów I półrocze 2018	Symulacja na cały rok 2018
1	Ryczałt PSZ - Szpital II Stopnia	ryczałt miesięczny	4 136 952,80 zł	6,00	24 821 716,80 zł	49 643 433,60 zł
2	Koszty świadczeń wynikające z rozporządzenia zmieniającego OWU - PSZ	etat	1 200,00 zł	2 031,60	2 437 920,00 zł	5 417 600,00 zł

3	Świadczenie nocnej i świątecznej opieki zdrowotnej udzielanej w warunkach ambulatoryjnych w miejscu zamieszkania lub pobytu świadczeniobiorcy na obszarze zabezpieczenia do 50 tys. świadczeniobiorców w zakresie uzupełnienia	ryczałt miesięczny	66 000,00 zł	6,00	396 000,00 zł	792 000,00 zł
4	Świadczenie nocnej i świątecznej opieki zdrowotnej udzielanej w warunkach ambulatoryjnych w miejscu zamieszkania lub pobytu świadczeniobiorcy na obszarze zabezpieczenia powyżej 50 tys. świadczeniobiorców w zakresie uzupełnienia	ryczałt miesięczny	76 000,00 zł	6,00	456 000,00 zł	912 000,00 zł
5	Badania endoskopowe przewodu pokarmowego - gastroscopia	punkt	1,03 zł	82 692,00	85 172,76 zł	170 345,52 zł
6	Badania endoskopowe przewodu pokarmowego - kolonoskopia	punkt	1,03 zł	134 722,00	138 763,66 zł	277 527,32 zł
7	Świadczenia w zakresie endokrynologii-diagnostyka onkologiczna	punkt	1,10 zł	1 992,00	2 191,20 zł	4 382,40 zł
8	Świadczenia w zakresie endokrynologii-diagnostyka poza pakietem onkologicznym	punkt	1,10 zł	118,00	129,80 zł	259,60 zł
9	Świadczenia w zakresie nefrologii-diagnostyka onkologiczna	punkt	0,91 zł	288,00	262,08 zł	524,16 zł
10	Świadczenia w zakresie nefrologii-diagnostyka poza pakietem onkologicznym	punkt	0,91 zł	40,00	36,40 zł	72,80 zł
11	Świadczenia w zakresie dermatologii i wenerologii-diagnostyka onkologiczna	punkt	0,83 zł	-	- zł	- zł
12	Świadczenia w zakresie dermatologii i wenerologii-diagnostyka poza pakietem onkologicznym	punkt	0,83 zł	-	- zł	- zł
13	Świadczenia w zakresie neurologii-diagnostyka onkologiczna	punkt	0,97 zł	-	- zł	- zł
14	Świadczenia w zakresie neurologii-diagnostyka poza pakietem onkologicznym	punkt	0,97 zł	404,00	391,88 zł	783,76 zł
15	Świadczenia w zakresie onkologii-diagnostyka onkologiczna	punkt	1,11 zł	16 986,00	18 854,46 zł	37 708,92 zł
16	Świadczenia w zakresie onkologii-diagnostyka poza pakietem onkologicznym	punkt	1,11 zł	120 418,00	133 663,98 zł	267 327,96 zł
17	Świadczenia w zakresie gruźlicy i choroby płuc-diagnostyka onkologiczna	punkt	1,05 zł	5 286,00	5 550,30 zł	11 100,60 zł
18	Świadczenia w zakresie gruźlicy i choroby płuc-diagnostyka poza pakietem	punkt	1,05 zł	332,00	348,60 zł	697,20 zł

	onkologicznym					
19	Świadczenia w zakresie położnictwa i ginekologii-diagnostyka onkologiczna	punkt	0,96 zł	-	- zł	- zł
20	Świadczenia w zakresie położnictwa i ginekologii-diagnostyka poza pakietem onkologicznym	punkt	0,96 zł	708,00	679,68 zł	1 359,36 zł
21	Świadczenia w zakresie chirurgii ogólnej-diagnostyka onkologiczna	punkt	0,99 zł	12 872,00	12 743,28 zł	25 486,56 zł
22	Świadczenia w zakresie chirurgii ogólnej-diagnostyka poza pakietem onkologicznym	punkt	0,99 zł	25 822,00	25 563,78 zł	51 127,56 zł
23	Świadczenia w zakresie chirurgii dziecięcej-diagnostyka onkologiczna	punkt	0,89 zł	-	- zł	- zł
24	Świadczenia w zakresie chirurgii dziecięcej-diagnostyka poza pakietem onkologicznym	punkt	0,89 zł	-	- zł	- zł
25	Świadczenia w zakresie ortopedii i traumatologii narządu ruchu-diagnostyka onkologiczna	punkt	0,98 zł	1 214,00	1 189,72 zł	2 379,44 zł
26	Świadczenia w zakresie ortopedii i traumatologii narządu ruchu -diagnostyka poza pakietem onkologicznym	punkt	0,98 zł	62,00	60,76 zł	121,52 zł
27	Świadczenia w zakresie okulistyki -diagnostyka onkologiczna	punkt	0,99 zł	-	- zł	- zł
28	Świadczenia w zakresie okulistyki -diagnostyka poza pakietem onkologicznym	punkt	0,99 zł	118,00	116,82 zł	233,64 zł
29	Świadczenia w zakresie otolaryngologii -diagnostyka onkologiczna	punkt	0,89 zł	11 228,00	9 992,92 zł	19 985,84 zł
30	Świadczenia w zakresie otolaryngologii -diagnostyka poza pakietem onkologicznym	punkt	0,89 zł	1 324,00	1 178,36 zł	2 356,72 zł
31	Świadczenia w zakresie urologii-diagnostyka onkologiczna	punkt	0,99 zł	9 356,00	9 262,44 zł	18 524,88 zł
32	Świadczenia w zakresie urologii-diagnostyka poza pakietem onkologicznym	punkt	0,99 zł	50 274,00	49 771,26 zł	99 542,52 zł
33	Badanie tomografii komputerowej (TK)	punkt	1,03 zł	423 366,00	436 066,98 zł	872 133,96 zł
34	Badanie rezonansu magnetycznego (MR)	punkt	1,03 zł	684 596,00	705 133,88 zł	1 410 267,76 zł
35	Chemioterapię w warunkach ambulatoryjnych z zakresem skojarzonym	punkt	1,00 zł	7 722,00	7 722,00 zł	15 444,00 zł
36	Chemioterapię w trybie jednodniowym z zakresem skojarzonym	punkt	1,00 zł	298 845,00	298 845,00 zł	597 690,00 zł
37	Program lekowy - leczenie dystonii ogniskowych i połowiczego kurczu twarzy	punkt	1,00 zł	6 170,00	6 170,00 zł	12 340,00 zł

38	Program lekowy - leczenie neowaskularnej (wysiękowej) postaci zwyrodnienia plamki związanego z wiekiem (AMD)	punkt	1,00 zł	257 458,00	257 458,00 zł	514 916,00 zł
39	Świadczenia w szpitalnym oddziale ratunkowym-UE	punkt	1,00 zł	-	- zł	- zł
40	Substancje czynne w chemioterapii w warunkach ambulatoryjnych z zakresem skojarzonym	punkt	1,00 zł	3 170,00	3 170,00 zł	6 340,00 zł
41	Substancje czynne w chemioterapii w trybie jednodniowy z zakresem skojarzonym	punkt	1,00 zł	66 639,00	66 639,00 zł	133 278,00 zł
42	Leki w programie lekowym - leczenie dystonii ogniskowych i połowicznego kurczu twarzy	punkt	1,00 zł	17 610,00	17 610,00 zł	35 220,00 zł
43	Leki w programie lekowym - leczenie neowaskularnej (wysiękowej) postaci zwyrodnienia plamki związanego z wiekiem (AMD)	punkt	1,00 zł	274 506,00	274 506,00 zł	549 012,00 zł
44	Świadczenia w szpitalnym oddziale ratunkowym	ryczałt dzienny	19 195,64 zł	181,00	3 474 410,84 zł	7 006 408,60 zł
45	Kardiologia - hospitalizacja E10, E11, E12G ,E15	punkt	1,00 zł	1 036 926,00	1 036 926,00 zł	2 073 852,00 zł
46	Neonatologia- hospitalizacja	punkt	1,00 zł	108,00	108,00 zł	216,00 zł
47	Neonatologia - hospitalizacja N20, N24, N25	punkt	1,00 zł	779 670,00	779 670,00 zł	1 559 340,00 zł
48	Położnictwo i ginekologia - hospitalizacja N01, N20	punkt	1,00 zł	1 301 488,00	1 301 488,00 zł	2 602 976,00 zł
49	Położnictwo i ginekologia - hospitalizacja pakiet onkologiczny	punkt	1,00 zł	-	- zł	- zł
50	Położnictwo i ginekologia - hospitalizacja poza pakietem onkologicznym	punkt	1,00 zł	2 768,00	2 768,00 zł	5 536,00 zł
51	Chirurgia ogólna - hospitalizacja pakiet onkologiczny	punkt	1,00 zł	122 274,00	122 274,00 zł	244 548,00 zł
52	Chirurgia ogólna- hospitalizacja poza pakietem onkologicznym	punkt	1,00 zł	401 870,00	401 870,00 zł	803 740,00 zł
53	Ortopedia i traumatologia narządu ruchu - hospitalizacja pakiet onkologiczny	punkt	1,00 zł	-	- zł	- zł
54	Ortopedia i traumatologia narządu ruchu - hospitalizacja - świadczenia endoprotezoplastyki stawu biodrowego lub kolanowego (świadczenia finansowane odrębnie w PSZ)	punkt	1,00 zł	3 360 856,00	3 360 856,00 zł	6 721 712,00 zł
55	Ortopedia i traumatologia narządu ruchu - hospitalizacja poza pakietem onkologicznym	punkt	1,00 zł	-	- zł	- zł
56	Okulistyka - hospitalizacja - B18, B19	punkt	1,00 zł	1 271 528,00	1 271 528,00 zł	2 543 056,00 zł
57	Okulistyka - hospitalizacja pakiet onkologiczny	punkt	1,00 zł	-	- zł	- zł

58	Okulistyka - hospitalizacja poza pakietem onkologicznym	punkt	1,00 zł	-	- zł	- zł
59	Otolaryngologia - hospitalizacja pakiet onkologiczny	punkt	1,00 zł	-	- zł	- zł
60	Otolaryngologia - hospitalizacja poza pakietem onkologicznym	punkt	1,00 zł	24 132,00	24 132,00 zł	48 264,00 zł
				<b>ŁĄCZNIE:</b>	<b>42 456 912,64 zł</b>	<b>85 513 172,20 zł</b>

LECZENIE SZPITALNE						
Lp.	Nazwa oddziału	Jednostka kalkulacyjna	Wartość jednostki kalkulacyjnej	Liczba jednostek kalkulacyjnych	Plan na 2018 r. (wartościowo) wg umów I półrocze 2018	Symulacja na cały rok 2018
1	Oddział urologiczny	punkt	1,00 zł	200 000	200 000,00 zł	400 000,00 zł
2	Oddział urologiczny - pakiet onkologiczny	punkt	1,00 zł	15 574	15 574,00 zł	31 148,00 zł
				<b>ŁĄCZNIE:</b>	<b>215 574,00 zł</b>	<b>431 148,00 zł</b>

LECZENIE SZPITALNE - PROGRAMY LEKOWE						
Lp.	Nazwa świadczenia	Jednostka kalkulacyjna	Wartość jednostki kalkulacyjnej	Liczba jednostek kalkulacyjnych	Plan na 2018 r. (wartościowo) wg umów I półrocze 2018	Symulacja na cały rok 2018
1	Program lekowy - Leczenie wtórnej nadciśnienia przytarczyc u pacjentów hemodializowanych	punkt	1,00 zł	6 671	6 671,00 zł	13 342,00 zł
2	Program lekowy - leczenie parykalcytolem wtórnej nadciśnienia przytarczyc u pacjentów hemodializowanych	punkt	1,00 zł	3 921	3 921,00 zł	7 842,00 zł
3	Program lekowy - leczenie spastyczności kończyny dolnej po udarze mózgu z użyciem toksyny botulinowej typu A (I61, I63, I69)	punkt	1,00 zł	220	220,00 zł	440,00 zł
4	Leki w programie lekowym - Leczenie wtórnej nadciśnienia przytarczyc u pacjentów hemodializowanych	punkt	1,00 zł	30 622	30 622,00 zł	61 244,00 zł
5	Leki w programie lekowym - leczenie parykalcytolem wtórnej nadciśnienia przytarczyc u pacjentów hemodializowanych	punkt	1,00 zł	18 634	18 634,00 zł	37 268,00 zł
6	Leki w programie lekowym - leczenie spastyczności kończyny dolnej po udarze mózgu z użyciem toksyny botulinowej typu A (I61, I63, I69)	punkt	1,00 zł	2 222	2 222,00 zł	4 444,00 zł
				<b>ŁĄCZNIE:</b>	<b>62 290,00 zł</b>	<b>124 580,00 zł</b>

### Ambulatoryjna opieka specjalistyczna

Świadczenia w tym zakresie dotyczą 2 poradni specjalistycznych, które nie wpisują się w profile medyczne realizowane w oddziałach szpitalnych, a zatem nie mogły zostać objęte systemem.

AMBULATORYJNA OPIEKA SPECJALISTYCZNA						
Lp.	Nazwa poradni	Jednostka kalkulacyjna	Wartość jednostki kalkulacyjnej	Liczba jednostek kalkulacyjnych	Plan na 2018 r. (wartościowo) wg umów I półrocze 2018	Symulacja na cały rok 2018
1	Świadczenia w zakresie medycyny sportowej	punkt	0,92 zł	75 492	69 452,64 zł	138 905,28 zł
2	Świadczenia w zakresie neurochirurgii	punkt	0,99 zł	35 228	34 875,72 zł	69 751,44 zł
3	Świadczenia w zakresie neurochirurgii - diagnostyka onkologiczna	punkt	0,99 zł	878	869,22 zł	1 738,44 zł
<b>ŁĄCZNIE:</b>					<b>105 197,58 zł</b>	<b>210 395,16 zł</b>

### Rehabilitacja lecznicza

Zakres tej umowy obejmuje ambulatoryjne zabiegi fizjoterapeutyczne obejmujące również świadczenia w domu pacjenta.

REHABILITACJA LECZNICZA						
Lp.	Nazwa produktu	Jednostka kalkulacyjna	Wartość jednostki kalkulacyjnej	Liczba jednostek kalkulacyjnych	Plan na 2018 r. (wartościowo) wg umów I półrocze 2018	Symulacja na cały rok 2018
1	Fizjoterapia ambulatoryjna	punkt	0,94 zł	297 416	279 571,04 zł	559 142,08 zł
<b>ŁĄCZNIE:</b>					<b>279 571,04 zł</b>	<b>559 142,08 zł</b>

### Świadczenia odrębnie kontraktowane – dializy

W ramach tej umowy szpital udziela świadczeń w zakresie hemodializoterapii pacjentów realizowanych przez stację dializ.

ŚWIADCZENIA ODREBNIENIE KONTRAKTOWANE - STACJA DIALIZ						
Lp.	Nazwa produktu	Jednostka kalkulacyjna	Wartość jednostki kalkulacyjnej	Liczba jednostek kalkulacyjnych	Plan na 2018 r. (wartościowo) wg umów I półrocze 2018	Symulacja na cały rok 2018
1	Hemodializoterapia	świadczenie	1,00 zł	2 206 492	2 206 492,00 zł	4 412 984,00 zł
2	Koszty świadczeń wynikające z Rozporządzenia zmieniającego OWU Świadczenia zdrowotne kontraktowane odrębnie	etat	1 200,00 zł	90	108 000,00 zł	240 000,00 zł
<b>ŁĄCZNIE:</b>					<b>2 314 492,00 zł</b>	<b>4 652 984,00 zł</b>

### Ratownictwo medyczne

POW NFZ w ramach tej umowy zakontraktował cztery zespoły wyjazdowe rozmieszczone w następujący sposób:

- Chojnice – zespół wyjazdowy specjalistyczny i zespół wyjazdowy podstawowy,
- Brusy – zespół wyjazdowy podstawowy,
- Czersk – zespół wyjazdowy specjalistyczny,

Finansowanie ratownictwa medycznego oparte jest na zasadzie ryczału za dobokaretkę.

RATOWNICTWO MEDYCZNE						
Lp.	Nazwa produktu	Jednostka kalkulacyjna	Wartość jednostki kalkulacyjnej	Liczba jednostek kalkulacyjnych	Plan na 2018 r. (wartościowo) wg umów I półrocze 2018	Symulacja na cały rok 2018
1	Świadczenia udzielane przez podstawowe zespoły ratownictwa medycznego	dobokaretką	2 918,70 zł	362	1 056 569,40 zł	2 113 138,80 zł
2	Świadczenia udzielane przez specjalistyczne zespoły ratownictwa medycznego	dobokaretką	3 891,56 zł	362	1 408 744,72 zł	2 817 489,44 zł
3	Koszty świadczeń wynikające z Rozporządzenia zmieniającego OWU Ratownictwo Medyczne	etat	1 200,00 zł	36	43 200,00 zł	96 000,00 zł
4	Dodatkowe środki z przeznaczeniem na finansowanie świadczeń udzielanych przez ratowników med., dyspozytorów med. Pielęgniarki podwykonawcy	etat	800	210	168 000,00 zł	336 000,00 zł
<b>ŁĄCZNIE:</b>					<b>2 676 514,12 zł</b>	<b>5 362 628,24 zł</b>

### Programy profilaktyczne

PROFILAKTYCZNE PROGRAMY ZDROWOTNE						
Lp.	Nazwa produktu	Jednostka kalkulacyjna	Wartość jednostki kalkulacyjnej	Liczba jednostek kalkulacyjnych	Plan na 2018 r. (wartościowo) wg umów I półrocze 2018	Symulacja na cały rok 2018
1	Program profilaktyki raka piersi - etap podstawowy - w pracowni stacjonarnej	punkt	9,00 zł	2 500	22 500,00 zł	45 000,00 zł
2	Program profilaktyki raka piersi - etap pogłębionej diagnostyki	punkt	11,70 zł	300	3 510,00 zł	7 020,00 zł
3	Program profilaktyki raka szyjki macicy - etap pogłębionej diagnostyki	punkt	12,60 zł	120	1 512,00 zł	3 024,00 zł
<b>ŁĄCZNIE:</b>					<b>27 522,00 zł</b>	<b>55 044,00 zł</b>

### Podstawowa opieka zdrowotna

W ramach umowy z POW NFZ świadczymy usługi w poszczególnych zakresach:

- podstawowa opieka zdrowotna (lekarz rodzinny),
- transport sanitarny,
- świadczenia nocnej i świątecznej opieki zdrowotnej.

PODSTAWOWA OPIEKA ZDROWOTNA				
Lp.	Nazwa produktu	Jednostka kalkulacyjna	Wartość jednostki kalkulacyjnej	Symulacja na cały rok 2018***
1	Podstawowa opieka zdrowotna (świadczenia lekarza rodzinnego oraz transport sanitarny w POZ) ***	stawka kapitulacyjna	w zależności od zakresu	782 543,70 zł
<b>ŁĄCZNIE:</b>				<b>782 543,70 zł</b>

\*\*\* na podstawie wykonania za 2017 rok

### Pozostałe umowy - działalność medyczna

Pozostała działalność medyczna dotyczy świadczeń diagnostycznych realizowanych odpłatnie na rzecz odbiorców indywidualnych i podmiotów zewnętrznych, takich jak:

- podmioty wykonujące działalność leczniczą w formie indywidualnej praktyki lekarskiej i indywidualnej specjalistycznej praktyki lekarskiej,
- podmioty lecznicze funkcjonujące w obiegu publicznym i niepublicznym,
- gabinety prywatne,
- firmy i instytucje,
- pacjenci indywidualni.

DIAGNOSTYKA				
Lp.	Nazwa	Jednostka kalkulacyjna	Wartość jednostki kalkulacyjnej	Plan 2018
1	Pracownia CT	proc. diagn./med.	wg cennika	30 000,00
2	Pracownia RTG	proc. diagn./med.	wg cennika	640 000,00
3	Pracownia mammograficzna	proc. diagn./med.	wg cennika	2 000,00
4	Laboratorium analityki	proc. diagn./med.	wg cennika	220 000,00
5	Laboratorium mikrobiologii	proc. diagn./med.	wg cennika	110 000,00
6	Zakład patomorfologii	proc. diagn./med.	wg cennika	50 000,00
7	Pracownia USG	proc. diagn./med.	wg cennika	115 000,00
8	Pracownia immunologii transfuzjologicznej	proc. diagn./med.	wg cennika	5 000,00
9	Pracownia endoskopowa	proc. diagn./med.	wg cennika	1 000,00
10	Pracownia EEG	proc. diagn./med.	wg cennika	18 000,00
11	Pracownia EKG	proc. diagn./med.	wg cennika	5 000,00
12	Badania w MKAR (echo, próby wysiłkowe)	proc. diagn./med.	wg cennika	20 000,00
13	Pracownia rezonansu magnetycznego	proc. diagn./med.	wg cennika	350 000,00
<b>ŁĄCZNIE</b>				<b>1 566 000,00</b>

## Pozostałe umowy – działalność pozamedyczna

Na wielkość przychodów z działalności podstawowej wpływa przewidywana kwota kontraktu z Narodowym Funduszem Zdrowia (96% całości) oraz inne przychody, zarówno związane z działalnością medyczną, jak i pozostałą. Działalność pozamedyczna realizowana jest na podstawie zawartych umów z podmiotami zewnętrznymi i dotyczy podmiotów wykonujących działalność leczniczą, oraz podmiotów i instytucji prowadzących działalność pozamedyczną.

<b>POZOSTAŁE PRZYCHODY ZE ŚWIADCZENIA USŁUG</b>		
<b>Lp.</b>	<b>Nazwa</b>	<b>Plan 2018</b>
1	Dział żywienia	52 000,00
2	Kotłownia	270 000,00
3	Ośrodek najmu - spalarnia	335 000,00
4	Ośrodki umów najmu	1 170 000,00
5	Centralna sterylizacja	50 000,00
6	Pozostałe	20 000,00
<b>ŁĄCZNIE</b>		<b>1 897 000,00</b>

<b>OGÓLNE ZESTAWIENIE UMÓW Z POW NFZ NA ROK 2018</b>			
<b>Lp.</b>	<b>Zakres świadczeń</b>	<b>Wartość umowy na okres rozliczeniowy (I półrocze 2018)</b>	<b>Symulacja na cały rok 2018</b>
1	Leczenie szpitalne	215 574,00 zł	431 148,00 zł
2	Leczenie szpitalne - programy lekowe	62 290,00 zł	124 580,00 zł
3	Leczenie szpitalne - system podstawowego szpitalnego zabezpieczenia świadczeń opieki zdrowotnej	42 456 912,64 zł	85 513 172,20 zł
4	Ratownictwo medyczne	2 676 514,12 zł	5 362 628,24 zł
5	Ambulatoryjna opieka specjalistyczna	105 197,58 zł	210 395,16 zł
6	Kompleksowa ambulatoryjna opieka specjalistyczna nad pacjentem z cukrzycą	187 559,46 zł	376 718,92 zł
7	Świadczenia odrębnie kontraktowane	2 314 492,00 zł	4 652 984,00 zł
8	Profilaktyczne programy zdrowotne	27 522,00 zł	55 044,00 zł
9	Podstawowa opieka zdrowotna (gabinet lekarza POZ i transport sanitarny)*	391 271,85 zł	782 543,70 zł
10	Rehabilitacja lecznicza	279 571,04 zł	559 142,08 zł
<b>RAZEM</b>		<b>48 716 904,69 zł</b>	<b>98 068 356,30 zł</b>

\* na podstawie wykonania za rok 2017

## II PLAN FINANSOWY

<b>PLAN RACHUNKU ZYSKÓW I STRAT NA ROK 2018</b>	
<b>I. Sprzedaż usług medycznych i pozostałe przychody</b>	<b>104 602 000,00</b>
1. Działalność podstawowa	99 635 000,00
2. Działalność pomocnicza	1 897 000,00

3. Przychody z tyt. zatrudnienia - Minister Zdrowia, Urząd Marszałkowski	1 350 000,00
4. Przychody ze sprzedaży materiałów	10 000,00
5. Przychody finansowe	210 000,00
6. Pozostałe przychody operacyjne	1 500 000,00
<b>II. Poniesione koszty w układzie rodzajowym i pozostałe koszty</b>	<b>109 626 000,00</b>
1. Zużycie materiałów	19 392 000,00
2. Usługi obce	36 572 000,00
3. Podatki i opłaty	332 000,00
4. Wynagrodzenia	35 617 000,00
5. Świadczenia na rzecz pracowników i ubezpieczenia społeczne	7 698 000,00
6. Zużycie energii	3 290 000,00
7. Amortyzacja	5 500 000,00
8. Pozostałe koszty	280 000,00
9. Koszty sprzedaży materiałów	10 000,00
10. Koszty finansowe	35 000,00
11. Pozostałe koszty operacyjne	900 000,00
12. Rozliczenia międzyokresowe czynne	X
<b>III. WYNIK Z DZIAŁALNOŚCI:</b>	<b>-5 024 000</b>

<b>PLANOWANE KOSZTY W UKŁADZIE RODZAJOWYM</b>		
Szpitala Specjalistycznego im. J.K. Łukowicza w Chojnicach		
w roku 2018		<b>PLAN 2018</b>
L.P.		
<b>1</b>	<b>Zużycie materiałów</b>	<b>19 392 000</b>
	<b>w tym</b>	
	Leki	5 390 000,00
	Sprzęt jednorazowy	5 320 000,00
	Materiały medyczne	4 100 000,00
	Materiały do badań diagnostycznych	1 700 000,00
	Materiały diagnostyczne do dializ	620 000,00
	Środki czystości	520 000,00
	Żywność	495 000,00
	Inny drobny sprzęt medyczny	325 000,00
	Materiały do konserwacji i napraw	325 000,00
	Paliwo	170 000,00
	Pozostałe materiały	427 000,00
<b>2</b>	<b>Usługi obce</b>	<b>36 572 000</b>
	<b>w tym</b>	
	Kontrakty	30 831 000
	Zakup procedur medycznych	2 600 000
	Konserwacje, serwis, przeglądy i naprawy sprzętu	1 395 000

	Transportowe	500 000
	Pralnicze	380 000
	Łączności	110 000
	Wywóz nieczystości	57 000
	Najem, dzierżawa, leasing	50 000
	Konserwacje, przegląd, naprawy samochodów	43 000
	Pocztowe	43 000
	Akredytacja, audit certyfikacyjny	17 000
	Pozostałe	546 000
<b>3</b>	<b>Podatki i opłaty</b>	<b>332 000</b>
	<b>w tym</b>	
	Podatek od nieruchomości	315 000
	Pozostałe	17 000
<b>4</b>	<b>Wynagrodzenia</b>	<b>35 617 000</b>
	<b>w tym</b>	
	Wynagrodzenia ze stosunku pracy	33 690 000
	Umowy zlecenia i o dzieło	727 000
	Nagrody jubileuszowe	700 000
	Odprawy emerytalne	500 000
<b>5</b>	<b>Świadczenia na rzecz pracowników i ubezpieczenia społeczne</b>	<b>7 698 000</b>
	<b>w tym</b>	
	Składki ZUS pracodawcy	6 562 000
	Odpis na ZFŚS	1 000 000
	Odzież ochronna i związane z ochroną pracowników	86 000
	Szkolenia pracowników	50 000
<b>6</b>	<b>Zużycie energii</b>	<b>3 290 000</b>
	<b>w tym</b>	
	Gaz	1 820 000
	Energia elektryczna	980 000
	Kanalizacja	490 000
<b>7</b>	<b>Amortyzacja</b>	<b>5 500 000</b>
	<b>w tym</b>	
	Amortyzacja środków trwałych	5 220 000
	Amortyzacja niskowartościowych środków trwałych	150 000
	Amortyzacja wartości niematerialnych i prawnych	130 000
<b>8</b>	<b>Pozostałe koszty</b>	<b>280 000</b>
	<b>w tym</b>	
	Ubezpieczenia	178 000
	Renty i odszkodowania z tytułu konsekwencji błędów medycznych	60 000
	Podróże służbowe	36 000
	Pozostałe	6 000
	<b>RAZEM</b>	<b>108 681 000</b>

### III PLAN INWESTYCYJNY

## Plan inwestycyjny na 2018 rok Szpitala Specjalistycznego im. J. K. Łukowicza w Chojnicach

Lp.	Nazwa zadania	wartość inwestycji na 2018 rok	Źródła finansowania	
1	Zaprojektowanie, przebudowa i wyposażenie planowej izby przyjęć	40 000,00	40 000,00	środki własne
2	Doposażenie oddziału neurologicznego: USG 1 szt.	50 000,00	50 000,00	środki własne
3	Doposażenie oddziału anestezjologii i intensywnej terapii: USG 1 szt.	110 000,00	110 000,00	środki własne
4	Doposażenie oddziału ginekologiczno-położniczego: USG 1 szt.	180 000,00	180 000,00	środki własne
5	Doposażenie zakładu diagnostyki obrazowej: USG 1 szt.	200 000,00	200 000,00	środki własne
6	Doposażenie i przebudowa sali zabiegowej na oddziale chirurgii urazowo-ortopedycznej	700 000,00	700 000,00	środki własne
7	Doposażenie zakładu patomorfologii	400 000,00	400 000,00	środki własne
8	Doposażenie oddziału urologii	250 000,00	250 000,00	środki własne
9	Zakup/remont stacji uzdatniania wody dla stacji dializ	170 000,00	170 000,00	środki własne
10	Zakup karetek 2 szt.	880 000,00	200 000,00	środki własne
			680 000,00	pożyczka
<b>Wartość inwestycji ogółem:</b>		2 980 000,00		
<b>Środki własne:</b>		2 980 000,00		
<b>Dofinansowanie:</b>		-		

## Inwestycje do realizacji w 2018 roku z udziałem środków z dotacji

1	Rozbudowa, modernizacja i doposażenie Szpitalnego Oddziału Ratunkowego	4 397 008,37	2 867 674,82	dofinansowanie z Programu Operacyjnego Infrastruktura i Środowisko
			550 000,00	samorządy lokalne
			979 333,55	środki własne
2	Modernizacja oświetlenia zewnętrznego	131 516,52	111 789,04	dofinansowanie z Regionalnego Programu Operacyjnego Województwa Pomorskiego
			19 727,48	środki własne
3	Budowa i wyposażenie centrum diagnostyki i terapii onkologicznej	7 690 213,84	5 761 018,38	dofinansowanie projektu w ramach Regionalnego Programu Operacyjnego Województwa Pomorskiego
			768 135,78	budżet państwa
			1 161 059,68	środki własne
4	Termomodernizacja budynku wraz z montażem systemów solarnych	8 200 000,00	7 380 000,00	dofinansowanie z Narodowego Funduszu Ochrony Środowiska
			410 000,00	pożyczka
			410 000,00	środki własne

DYREKTOR  
Szpitala Specjalistycznego im. J.K. Łukowicza

*Leszek Bonna*

### Informacja dotycząca przychodów i kosztów w SP ZOZ Czersk za 2017 rok

Samodzielny Publiczny Zakład Opieki Zdrowotnej w Czersku w 2017 roku osiągnął przychód w wysokości **3 546 566,43**

za świadczone usługi w zakresie POZ, POZ-NT, REH, PSY i pozostałe.

Na w/w kwotę składają się wpłaty z:

- Pomorski Oddział Wojewódzki NFZ (POZ, POZ-NT, PSY, REH)	3 148 630,36
- Pozostałe (usługi medyczne, laboratoryjne, porady lekarskie)	198 277,94
- Dochód z działalności bytowej	36 980,00
- Pozostała sprzedaż usług	20 070,90
- Pozostałe przychody (program kardiologia, rehabilitacja, ginekologia)	14 304,96
- Pozostałe przychody operacyjne (dotacja z UM Czersk na kardiologię, ginekologię, remont ośrodka)	128 302,27

Samodzielny Publiczny Zakład Opieki Zdrowotnej w Czersku w 2017 r. wykonał ogółem porad:

- poradnia ogólna (Czersk, Rytel, Łąg)	64 128
- poradnia ogólna- dzieci	14 459
- badań USG	966
- lekarska ambulatoryjna opieka rehabilitacyjna	360
- poradnia leczenia uzależnień	2 548
- poradnia ginekologiczno-położnicza	1 846

Z osiągniętego przychodu pokrył koszty:

- usług laboratoryjnych, usług diagnostycznych (USG, RTG,CYT), usług transportu sanitarnego	341 669,89
- usług wykonanych przez lekarzy na kontraktach	1 040 287,99
- zakupu leków, sprzętów jednorazowego użytku, odczynników chemicznych i materiałów diagnostycznych	31 690,80

Na pozostałe koszty Samodzielnego Publicznego Zakładu Opieki Zdrowotnej składają się:

- płace pracowników	1 394 479,60
- składki ZUS	254 031,35
- usługi bankowe + podatki i opłaty	11 720,12
- podróże służbowe + ryczałty	16 252,41
- amortyzacja środków trwałych	116 366,31
- pozostałe koszty	11 643,31
- zużycie materiałów	35 289,85
- usługi obce	47 680,08
- zużycie energii	40 867,74
- zużycie ciepła	36 192,89

-	zużycie wody, ścieków i śmieci	9 932,36
-	świadczenia na rzecz pracowników	32 809,34
-	usługi pralnicze	5 852,36
-	szkolenia	3 551,40
-	usługi remontowe	94 639,12
-	koszty finansowe	65 304,76
	<b>Koszty ogółem</b>	<b>2 176 613,00</b>

Łącznie w Samodzielnym Publicznym Zakładzie Opieki Zdrowotnej poniesione koszty na utrzymanie placówki w Czersku, Rytle i Łęgu wyniosły w 2017 roku

**3 590 261,68**

**Wynik – strata**

na koniec 2017 roku w SP ZOZ Czersk wyniósł

**- 43 695,25**

+ koszty amortyzacji

**116 366,31**

**Wynik finansowy powiększony o koszty amortyzacji**

**72 671,06**

GLÓWNY KSIĘGOWY

*mgr Barbara Szold-Borowiec*

19 -03- 2018

DYREKTOR  
SAMODZIELNEGO PUBLICZNEGO  
ZAKŁADU OPIEKI ZDROWOTNEJ  
W CZERSKU  
WIESŁAW CZECHOWSKI



**„MEDICUS” Sp. z o.o.**

89-650 Czersk ul. Batorego 4B  
NIP 592-19-04-495, REGON 191936331

**NZOZ „MEDICUS“ Praktyka Rodzinna i Specjalistyczna**

89-650 Czersk ul. Batorego 4B  
tel. 52 398 93 10, 395 41 40 tel./fax 52 398 44 70  
e-mail: kontakt@wmedicusie.pl, www.medicusczersk.pl  
KRS: 0000105153

Sąd Rejonowy Gdańsk – Północ w Gdańsku, VIII Wydział Gospodarczy KRS

Kapitał zakładowy: 65.625,00 PLN został w całości opłacony

**CERTFIKAT JAKOŚCI ISO 9001:2015**

Czersk 07.06.2018 r.

**BURMISTRZ CZERSKA**  
**Urząd Miejski w Czersku**

Informacja o działalności Niepublicznego Zakładu Opieki Zdrowotnej „MEDICUS“ Praktyka Rodzinna i Specjalistyczna z siedzibą w Czersku przy ulicy Batorego 4B.

NZOZ „MEDICUS“ na terenie miasta Czerska świadczy usługi zdrowotne w następujących zakresach:

- podstawowa opieka zdrowotna
- ambulatoryjna opieka specjalistyczna
- opieka psychiatryczna
- medycyna pracy
- świadczenia diagnostyczne

Podstawowa opieka zdrowotna:

- świadczenia lekarza poz
- świadczenia pielęgniarki środowiskowej
- świadczenia położnej poz
- transport sanitarny w poz

**Dostępność przychodni od 7,00 do 18,00 od poniedziałku do piątku**

**Poradnie specjalistyczne w ramach NFZ:**

- ginekologiczno-położnicza
- neurologiczna
- leczenia bólu

Pacjenci mają dostęp do następujących poradni specjalistycznych w ramach świadczeń komercyjnych:

kardiologicznej, dermatologicznej, zdrowia psychicznego, ortopedycznej, medycyny pracy, okulistycznej, otolaryngologicznej, diabetologicznej, promocji zdrowia- porady dietetyczki,

Przy ulicy Dworcowej 13 mieści się również gabinet masażu i fizjoterapii (dostępne zabiegi: magnetoterapii, laseroterapii, ultradźwięki, prądy). Zabiegi wykonywane są odpłatnie lub w ramach poradni leczenia bólu (obowiązuje skierowanie od lekarza zatrudnionego w poradni leczenia bólu).

**Wykonywane badania diagnostyczne:**

wszystkie badania laboratoryjne, badanie EKG, Holter ciśnieniowy, spirometria, badanie słuchu  
badania diagnostyczne USG (ginekologiczne płodu, macicy nieciążarnej, jamy brzusznej, tarczycy, piersi, innych tkanek miękkich, naczyń metodą Dopplera, Usg serca tzw. ECHO)

W działalności Przychodni "Medicus" na terenie miasta Czersk nie ma istotnych zmian w porównaniu z rokiem ubiegłym

Pacjenci mają dostęp i możliwość korzystania z usług zdrowotnych w tych samych zakresach: poz i poradnie specjalistyczne.

Liczba udzielanych porad jest porównywalna do lat ubiegłych.

Dla poprawy sprawności funkcjonowania gabinetu zabiegowego i rejestracji zwiększyliśmy liczbę zatrudnionych pielęgniarek o 1 osobę i 1/2 etatu w rejestracji w poradniach specjalistycznych.

Liczba godzin pracy lekarzy poz przekracza w naszej przychodni normy ustalone w finansowaniu świadczeń w ramach ubezpieczenia w NFZ, a mimo to obserwujemy kolejki do poradni poz. Wynika to ze zwiększającą się liczbą osób starszych i w związku z tym zwiększającą się liczbą potrzeb zdrowotnych.

W celu poprawy dostępności chorych do porad/konsultacji lekarskich wprowadziliśmy wypisywanie recept przez pielęgniarki.

Z wyrazami szacunku Mariola Krajnik

Sporadziła: Mariola Krajnik tel. 52 398 44 70  
data sporządzenia 08.06.2018 r.

Chojnice, dn. 06.06.2018 r.

**Burmistrz Czerska**  
**Pani Jolanta Fierek**

**Szanowna Pani Burmistrz!**

W roku 2017 NZOZ Therapeutica na terenie miasta i gminy Czersk realizowała następujące istotne zadania z zakresu ochrony zdrowia:

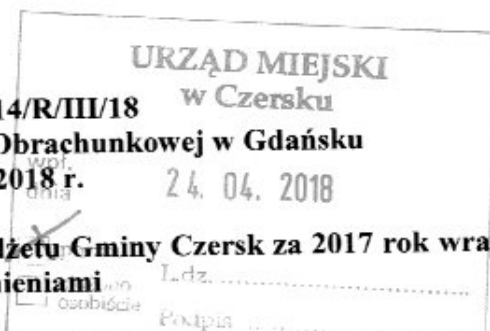
1. Kompleksowe zapewnienie całodobowej gotowości i realizowania wezwań przez Zespół Specjalistyczny Ratownictwa Medycznego, z miejscem wyczekiwania w Stacji Ratownictwa Medycznego w Czersku, ul. Leśna 11. Zrealizowaliśmy 1546 wyjazdów do wezwań; z powodu wypadków (49), oraz nagłych stanów zagrożenia życia i pogorszenia zdrowia ( 1497 ). W trakcie tych interwencji do szpitala przewieziono 830 osób , pozostałe osoby zaopatrzone na miejscu interwencji.
2. Ambulatoryjne i wyjazdowe świadczenia nocnej i świątecznej opieki lekarskiej i pielęgniarstwa realizowane od poniedziałku do piątku w godzinach od 18:00 do 08:00 oraz w soboty, niedziele i święta przez całą dobę. W ciągu 2017 roku udzielono 1820 porad lekarskich ambulatoryjnych i 517 porad wyjazdowych oraz wykonano 120 zabiegów pielęgniarstwa wyjazdowych i 930 zabiegów w ambulatorium nocnej i świątecznej opieki zdrowotnej w Czersku przy ul. Leśnej 11.
3. Świadczenia zdrowotne Zespołu Przewozowego „T” w postaci transportów sanitarnych pacjentów w ilości 100 świadczeń na zlecenie Stacji Ratownictwa Medycznego oraz okolicznych przychodni POZ.
4. Usługi opiekuńcze, w tym specjalistyczne w miejscu zamieszkania osób korzystających z pomocy społecznej, głównie niepełnosprawnych, niezdolnych do samodzielnej egzystencji, w ramach współpracy z Miejsko-Gminnym Ośrodkiem Pomocy Społecznej w Czersku. Pod opieką działu usług opiekuńczych NZOZ Therapeutica w 2017r. przebywało średnio 51 osób z terenu miasta i gminy Czersk.
5. Zabezpieczenia medyczne imprez masowych, zawodów sportowych i inne.

W roku 2017 wzorem poprzednich lat uczestniczyliśmy w procesie kształcenia i przygotowywania przyszłych kadr medycznych dla jednostek ratownictwa medycznego, w tym naszej Stacji RM.

Z poważaniem

  
PREZES ZARZADU  
Therapeutica sp. z o.o.  
lek. med. Tomasz Ossowski

**UCHWAŁA Nr 065/g314/R/III/18**  
**Składu Orzekającego Regionalnej Izby Obrachunkowej w Gdańsku**  
**z dnia 18 kwietnia 2018 r.**



**w sprawie opinii o sprawozdaniu z wykonania budżetu Gminy Czersk za 2017 rok wraz z informacją o stanie mienia komunalnego i objaśnieniami**

Na podstawie art. 13 pkt 5 w związku z art. 19 ust. 2 ustawy z dnia 7 października 1992 r. o regionalnych izbach obrachunkowych (t.j.: Dz. U. z 2016 r. poz. 561) po rozpatrzeniu przedłożonego przez Burmistrza Czerska sprawozdania z wykonania budżetu za 2017 rok - Skład Orzekający Regionalnej Izby Obrachunkowej w Gdańsku w osobach:

- |                      |   |                |
|----------------------|---|----------------|
| 1) Alicja Śrubkowska | - | przewodnicząca |
| 2) Marian Kujawski   | - | członek        |
| 3) Olga Leszczyńska  | - | członek        |

**opiniuje pozytywnie sprawozdanie z wykonania budżetu Gminy Czersk za 2017 rok wraz z informacją o stanie mienia komunalnego i objaśnieniami.**

### UZASADNIENIE

W dniu 30 marca 2018 roku, tj. w terminie określonym w art. 267 ust. 3 ustawy z dnia 27 sierpnia 2009 r. o finansach publicznych (t.j.: Dz. U. z 2017 r. poz. 2077), do Regionalnej Izby Obrachunkowej w Gdańsku wpłynęło zarządzenie Nr 884/18 Burmistrza Czerska z dnia 23 marca 2018 r. w sprawie sprawozdania z wykonania budżetu Gminy Czersk za 2017 rok. W dniu 19 marca 2018 r. wpłynęło również zarządzenie Nr 875/18 Burmistrza Czerska z dnia 9 marca 2018 r. w sprawie przyjęcia informacji o stanie mienia Gminy Czersk.

Przedłożone sprawozdanie z wykonania budżetu Gminy Czersk składa się z części tabelarycznych i opisowych.

We wprowadzeniu do sprawozdania omówiono zmiany planowanych wielkości budżetowych w trakcie roku budżetowego oraz ważniejsze dane o realizacji budżetu i sytuacji finansowej gminy, w tym o: dochodach według podstawowych źródeł, podstawowych dochodach podatkowych w latach 2015-2017, wydatkach w ujęciu rodzajowym, wyniku budżetu, przychodach i rozchodach, zadłużeniu Gminy Czersk oraz zobowiązaniach i należnościach jej jednostek organizacyjnych.

Następnie przedstawiono realizację dochodów i wydatków tabelarycznie w pełnej szczegółowości klasyfikacji budżetowej z podaniem kwot planowanych i zrealizowanych oraz z wykonaniem procentowym w stosunku do założeń planistycznych. W częściach opisowych wskazano największe różnice pomiędzy wielkościami planowanymi i zrealizowanymi.

W zakresie dochodów przedstawiono ich strukturę. W zestawieniach tabelarycznych odrębnie wykazano dochody bieżące i majątkowe, dochody z wydatków niewygasających z 2016 roku, dochody z dotacji i środków otrzymanych ze źródeł zewnętrznych, w tym z pomocy od samorządów w związku z nawałnicą na usuwanie jej skutków. Dokonano szczegółowej analizy dochodów według poszczególnych źródeł, omawiając między innymi, udzielone ulgi i zwolnienia podatkowe, zaległości podatkowe i podjęte przez gminę działania windykacyjne, dofinansowanie ze środków europejskich.

W zakresie wydatków budżetu przedstawiono dodatkowo, między innymi, realizację wydatków, które nie wygasają z upływem roku budżetowego 2017, wydatki, które nie wygasły z upływem 2016 roku. Omówiono szczegółowo wydatki majątkowe poniesione w 2017 roku.

W sprawozdaniu przedstawiono odrębnie, między innymi, dochody i wydatki na programy i projekty finansowane ze środków Unii Europejskiej, stan zadłużenia gminy z tytułu zaciągniętych kredytów, realizację planu finansowego zadań zleconych z zakresu administracji rządowej, dochody i wydatki związane z realizacją zadań wykonywanych na podstawie porozumień z organami administracji rządowej i jednostkami samorządu terytorialnego, dochody z tytułu wydawania zezwoleń na sprzedaż napojów alkoholowych i wydatki związane z realizacją Gminnego Programu Profilaktyki i Rozwiązywania Problemów Alkoholowych oraz Przeciwdziałania Narkomanii, dochody z opłat i kar pieniężnych za korzystanie ze środowiska i wydatki na zadania z zakresu ochrony środowiska, dochody i wydatki na realizację zadań z zakresu gospodarowania odpadami komunalnymi, wykonanie planu dotacji udzielonych z budżetu gminy, realizację funduszu sołectkiego, stopień zaawansowania programów wieloletnich, udzielone ulgi i odroczenia w spłacie należności Gminy Czersk mających charakter cywilnoprawny, realizację zadań jednostek budżetowych gminy.

Tak opracowane sprawozdanie daje Radzie Gminy Czersk obraz zrealizowanych dochodów i wydatków budżetu, jak również spełnia wymagania określone w art. 269 ustawy z dnia 27 sierpnia 2009 r. o finansach publicznych. Pozwala również ustalić jakie zadania zostały w ciągu roku zrealizowane.

Badając pod względem formalnoprawnym sprawozdania o dochodach i wydatkach budżetowych, nadwyżce/deficycie jednostki samorządu terytorialnego, o stanie zobowiązań według tytułów dłużnych oraz gwarancji i poręczeń, o należnościach, jak również o dotacjach i wydatkach związanych z wykonywaniem zadań administracji rządowej zleconych jednostkom samorządu terytorialnego, Skład Orzekający stwierdził, że zostały one sporządzone zgodnie z wymogami określonymi w rozporządzeniu Ministra Finansów w sprawie sprawozdawczości budżetowej oraz rozporządzeniu Ministra Finansów w sprawie sprawozdań jednostek sektora finansów publicznych w zakresie operacji finansowych.

Na podstawie powyższych sprawozdań Skład Orzekający ustalił, że:

- dochody ogółem wykonano w kwocie 101.399.584,25 zł, co stanowi 101,1 % planu, w tym: dochody bieżące w kwocie 99.796.403,21 zł (tj. 100,8 % planu) oraz dochody majątkowe w wysokości 1.603.181,04 zł (tj. 117,6 % planu), w tym ze sprzedaży majątku w kwocie 569.202,09 zł;
- wydatki ogółem wykonano w kwocie 104.342.304,82 zł, co stanowi 97,8 % planu, w tym: wydatki bieżące w kwocie 92.640.116,15 zł (tj. 97,8 % planu) oraz wydatki majątkowe w wysokości 11.702.188,67 zł (tj. 97,4 % planu);
- deficyt budżetu za 2017 r. wyniósł 2.942.720,57 zł;
- dług publiczny na koniec 2017 r., obejmujący zobowiązania z tytułu zaciągniętych kredytów wyniósł 25.070.000 zł i stanowi 24,72 % wykonanych dochodów ogółem;
- stan udzielonych przez gminę poręczeń na dzień 31.12.2017 r. wyniósł 1.254.278 zł;
- stan zaległości z tytułu podatków i opłat oraz innych należności gminy na koniec 2017 r. wyniósł 6.982.425,54 zł i w stosunku do stanu na koniec 2016 r. wzrósł o 4,81 %;
- na koniec 2017 r. gminne instytucje kultury: Ośrodek Kultury w Czersku, Ośrodek Kultury w Rytle i Ośrodek Kultury w Łęgu oraz SP ZOZ w Czersku nie posiadały zobowiązań wymagalnych.

Wydając powyższą opinię Skład Orzekający stwierdza, że wykonane na koniec roku 2017 wydatki bieżące nie przekroczyły wysokości wykonanych dochodów bieżących powiększonych o nadwyżkę budżetową z lat ubiegłych i wolne środki, co zgodnie jest z wymogiem wynikającym z treści art. 242 ust. 2 ustawy o finansach publicznych.

Informacja o stanie mienia komunalnego gminy zawiera dane wymagane postanowieniami art. 267 ust. 1 pkt 3 ww. ustawy o finansach publicznych. Informacja

obrazuje stanu majątku gminy, zmiany w stanie mienia, jakie następowały w ciągu roku budżetowego oraz dochody z mienia w roku 2017.

Analiza porównawcza prezentowanych danych w sprawozdaniu z wykonania budżetu z kwotami planowanymi w budżecie na 2017 rok oraz danymi zawartymi w przedłożonych sprawozdaniach budżetowych wykazała zgodność kwot planowanych i wykonanych w dokumentach przedłożonych tutaj. Izbie.

Od niniejszej uchwały służy odwołanie do Kolegium Regionalnej Izby Obrachunkowej w Gdańsku w terminie 14 dni od dnia jej doręczenia.



PRZEWODNICZĄCA  
Składu Orzekającego

Alicja Srobkowska



Czersk, 2018-05-21

BR.0012.1.3.2018

**Rada Miejska  
w Czersku**

**Wniosek Komisji Rewizyjnej Rady Miejskiej w Czersku w sprawie udzielenia  
Burmistrzowi Czerska absolutorium z tytułu wykonania budżetu za 2017 r.**

Na podstawie art. 18a ust. 3 ustawy z dnia 8 marca 1990 r. o samorządzie gminnym (t. j. – Dz. U. z 2017 r., poz. 1875 ze zm.), art. 270 ust. 3 ustawy z dnia 27 sierpnia 2009 r. o finansach publicznych (t. j. - Dz. U. z 2017 r., poz. 2077) i § 84 Statutu Gminy Czersk,

**Komisja Rewizyjna Rady Miejskiej w Czersku po zapoznaniu i rozpatrzeniu:**

- 1) sprawozdania Burmistrza Czerska z wykonania budżetu Gminy Czersk za rok 2017 wraz z opinią Regionalnej Izby Obrachunkowej w Gdańsku z dnia 18 kwietnia 2018 roku o tym sprawozdaniu,
- 2) sprawozdania finansowego,
- 3) informacji o stanie mienia komunalnego,
- 4) przeprowadzonych kontroli komisji rewizyjnej,

na posiedzeniu w dniu 21 maja 2018 r. dokonała oceny wykonania budżetu Gminy Czersk za 2017 rok i postanawia:

- 1) ocenić pozytywnie sprawozdanie z wykonania budżetu za 2017 rok,**
- 2) wnosi do Rady Miejskiej o udzielenie Burmistrzowi Czerska absolutorium za 2017 r.**

**Uzasadnienie**

Komisja wydając opinię o wykonaniu budżetu Gminy Czersk za 2017 rok przedstawia ją w oparciu o przeprowadzone kontrole (6) oraz posiedzenia (9).

W 2017 roku Komisja Rewizyjna przeprowadziła 6 kontroli, których przedmiotem były:

- 1) wydatkowania środków budżetowych Ośrodka Kultury w Czersku za rok 2016,
- 2) wydatkowania środków budżetowych Przedszkola Samorządowego nr 2 w Czersku za rok 2016,
- 3) kontrola finansowa Zespołu Szkół im. Jana Pawła II w Czersku za I kwartał 2017 r.,
- 4) Dział 926 - Dotacje dla organizacji pożytku publicznego za 2016 r. w Urzędzie Miejskim w Czersku,
- 5) Dział 700 - Gospodarka mieszkaniowa – odszkodowania za przejęte grunty w 2016 r. w Urzędzie Miejskim w Czersku,
- 6) wynagrodzenia członków Komisji ds. Rozwiązywania Problemów Alkoholowych za okres od 1 stycznia 2017 r. do 26 października 2017 r. w Miejsko-Gminnym Ośrodku Pomocy Społecznej w Czersku

Przeprowadzone kontrole nie wykazały nieprawidłowości.

W dniu 21 maja 2018 roku Komisja przeprowadziła weryfikację przedłożonego sprawozdania z wykonania budżetu gminy Czersk za 2017 rok.

Komisja analizowała przedłożone sprawozdanie w niżej wymienionych grupach tematycznych:

1. Dochody.
2. Wydatki.
3. Inwestycje.
4. Zadłużenie gminy.
5. Umorzenie wierzytelności, do których nie stosuje się ordynacji podatkowej.
6. Sprawozdanie finansowe.
7. Wnioski końcowe.

### **1. Dochody.**

Stwierdzono, że planowane dochody na 2017 rok w wysokości 100 345 206 zł zrealizowano w 101,1 % osiągając ponadplanowe dochody w wysokości 1 054 378,25 zł.

W 2017 roku Gmina uzyskała dochody na zadania inwestycyjne w wysokości 1 603 181,04 zł w tym na pomoc finansową w związku z nawałnicą na usuwanie jej skutków – 645 000 zł.

### **2. Wydatki.**

Wydatki poniesiono w wysokości 104 342 304,82 zł, co stanowi 97,8 % planu. Nie wykorzystano kwoty 2 372 901,18 zł. Największe oszczędności wykazują min. niżej wymienione działy:

- a) obsługa długu publicznego – 412 660,95 zł (w tym zaplanowane poręczenie – 174 310 zł)
- b) oświata i wychowanie – 389 609,71 zł,
- c) inwestycje – 316 320,33 zł,
- d) gospodarka mieszkaniowa – 212 349,27 zł.

W 2017 r. ujęto w uchwale Rady Miejskiej wydatki niewygasające z końcem roku na kwotę 1 254 079 zł, dotyczyły głównie usuwania skutków nawałnicy (465 000 zł), robót budowlanych (628 536 zł) i zadań projektowych (160 543 zł).

### **3. Inwestycje.**

Na inwestycje wydatkowano 11 702 188,67 zł, w tym na dotacje 297 328,31 zł i na pomoc finansową 800 000 zł.

Najistotniejszą pozycją wśród wydatków inwestycyjnych w roku 2017, ze względu na ich znaczenie w budżecie, jest dział 600 „Transport i łączność” w kwocie 3 621 549,84 zł, w tym

- 1) przebudowa ul. Piaskowej w Czersku – 840 826,26 zł,
- 2) modernizacja dróg w związku ze skutkami nawałnicy – ul. Ks. Kowalkowskiego w Rytle – 515 000 zł.

Istotną pozycję stanowi dział 700 „Gospodarka mieszkaniowa” – 2 025 675 zł, w tym wykup nieruchomości za kwotę 1 683 241,90 zł (w Rytle: ul. Chłopowska, Jodłowa, Brzozowa; w Czersku: m. in. ul. Derdowskiego, Zbożowa, Agrestowa)

Kolejną ważną pozycją jest dział 801 „Oświata i wychowanie” – 1 938 993,41 zł, w tym:

- 1) rozbudowa budynku SP nr 1 w Czersku – 1 499 104,88 zł,
- 2) przebudowa budynku przedszkola z lokalem mieszkalnym w Gutowcu – 250 392,29 zł.

Następną istotną pozycją jest dział 900 „Gospodarka komunalna i ochrona środowiska” – 923 067,95 zł, w tym:

- 1) budowa linii oświetlenia ulicznego – 342 102,41 zł,
- 2) budowa sieci wodno-kanalizacyjnych w Czersku – 169 633,22 zł.

W ramach dotacji na inwestycje przekazano łącznie 1 097 328,31 zł, w tym min .:

- 1) dla Powiatu Chojnickiego (na drogi Czernik – Klaskawa i Zapędowo – Gartki) - 750 000 zł
- 2) na modernizację źródeł energii cieplnej („Czyste powietrze Pomorza”) – 190 838,97 zł (w tym z WFOŚiGW 139 491,95 zł)
- 3) na budowę przydomowych oczyszczalni ścieków (20 szt.) i szczelnych zbiorników bezodpływowych (3 szt.) – 54 331,95 zł,
- 4) dla Województwa Pomorskiego (na opracowanie dokumentacji drogi nr 237) – 50 000 zł,
- 5) na usuwanie azbestu (21 nieruchomości) – 28 585,89 zł.

Umowy o dofinansowanie przyznane w 2017 r.:

Lp.	Tytuł operacji	Źródło dofinansowania	Wartość dofinansowania
1.	„Razem sięgajmy wyżej”	Fundacja Partycypacji Społecznej	4 168,69 zł
2.	„Zatrudnij Czerniczczan”	RPO	210 027,67 zł

#### 4. Zadłużenie gminy.

Stan zadłużenia na koniec 2017 roku wynosił 25 070 000 zł, tj. 24,7 % wykonanych dochodów. W okresie sprawozdawczym dokonano spłaty kredytów w wysokości 3 530 000 zł. W 2017 r. zaciągnięto kredyt długoterminowy w wysokości 6 000 000 zł (przetarg wygrał BS Skórcz). Obsługa długu w 2017 r. wynosiła 4 % wykonanych dochodów, w tym odsetki – 480 089,05 zł.

#### 5. Umorzenia.

Umarzanie, odraczanie i rozkładanie na raty wierzytelności, do których nie stosuje się ordynacji podatkowej:

- na podstawie Uchwały Rady Miejskiej Nr XLVII/452/10 z 10 listopada 2010 r. podjęto 19 decyzji o umorzeniu wierzytelności osobom fizycznym na kwotę 81 702,05 zł, dotyczących najczęściej zaległości w opłacaniu czynszu za lokale mieszkalne. Natomiast odroczeń terminów płatności dokonano w przypadku 15 dłużników, gdzie maksymalnie przyjęto rozłożenie na raty do 30 czerwca 2021 r. Łączna kwota odroczeń stanowi 26 179,52 zł.

#### 6. Sprawozdanie finansowe.

Przedłożone sprawozdania:

- 1) bilans z wykonania budżetu Gminy Czernik za 2017 rok zamyka się sumą 7 999 449,63 zł – wykazuje, iż budżet 2017 r. osiągnął zobowiązania z tytułu kredytów – 25 070 000 zł,
- 2) bilans jednostek budżetowych Gminy Czernik za 2017 rok zamyka się sumą 178 199 606,90 zł i wykazuje dodatni wynik finansowy netto w wysokości 7 638 131,60 zł,
- 3) rachunek zysków i strat jednostek budżetowych sporządzony na dzień 31.12.2017 r. obrazuje zysk netto wykazany wyżej w bilansie jednostek budżetowych 7 638 131,60 zł,
- 4) zestawienie zmian w funduszu jednostek budżetowych na dzień 31.12.2017 r. przedstawia Fundusz na koniec roku w wysokości 173 874 355,90 zł, który jest zgodny ze stanem funduszu wykazanym w bilansie jednostek budżetowych.




Komisja przyjęła przedstawione sprawozdanie finansowe Gminy Czernik za 2017 r.

## 7. Wnioski.

Na podstawie przedłożonych sprawozdań oraz kontroli Komisja stwierdza, iż wykonanie budżetu zrealizowano w ramach planu określonego przez Radę Miejską i nie dokonano przekroczeń planowanych wydatków.

Wobec powyższego Komisja Rewizyjna opiniuje pozytywnie wykonanie budżetu gminy Czersk za 2017 rok wraz ze sprawozdaniem finansowym Gminy Czersk za 2017 rok i informacją o stanie mienia gminnego i wnosi o udzielenie Burmistrzowi Czerska absolutorium.

### Podpisy członków Komisji:

1. Roman Kaszubowski ..... 
2. Barbara Fierek ..... 
3. Zenon Konefka ..... 

WE  
90

URZĄD MIEJSKI  
UCHWAŁA Nr 103/g314/A/III/18  
z dnia 28 maja 2018 r.  
wpł. dnia 01.06.2018  
8226/P/2018

**Składu Orzekającego Regionalnej Izby Obrachunkowej w Gdańsku**

Na podstawie art. 13 pkt 8 w związku z art. 19 ustawy z dnia 7 października 1992 r. o regionalnych izbach obrachunkowych (t.j.: Dz. U. z 2016 r. poz. 561) po rozpatrzeniu przedłożonego do zaopiniowania wniosku Komisji Rewizyjnej Rady Miejskiej w Czersku o udzielenie Burmistrzowi Czerska absolutorium z tytułu wykonania budżetu gminy za 2017 rok

Skład Orzekający Regionalnej Izby Obrachunkowej w Gdańsku w osobach:

- 1) Alicja Śrubkowska - przewodnicząca
- 2) Marian Kujawski - członek
- 3) Olga Leszczyńska - członek

**pozytywnie opiniuje wniosek Komisji Rewizyjnej Rady Miejskiej w Czersku o udzielenie absolutorium Burmistrzowi Czerska z tytułu wykonania budżetu gminy za 2017 rok.**

**UZASADNIENIE**

W dniu 24 maja 2018 roku do Regionalnej Izby Obrachunkowej w Gdańsku wpłynął wniosek Komisji Rewizyjnej Rady Miejskiej w Czersku z dnia 21 maja 2018 r. w sprawie udzielenia Burmistrzowi Czerska absolutorium z tytułu wykonania budżetu za 2017 r. wraz z uzasadnieniem. W dniu 28 maja 2018 roku wpłynął również wyciąg z protokołu nr 35/18 z posiedzenia Komisji Rewizyjnej Rady Miejskiej w Czersku odbytego w dniu 21 maja 2018 r. oraz odpis uchwały nr XLIV/400/18 Rady Miejskiej w Czersku z dnia 24 maja 2018 r. w sprawie zmiany uchwały nr II/27/14 Rady Miejskiej w Czersku z dnia 23 grudnia 2014 r. w sprawie ustalenia składów osobowych stałych komisji Rady Miejskiej w Czersku.

Na podstawie powyższych dokumentów Skład Orzekający Regionalnej Izby Obrachunkowej w Gdańsku stwierdził, że Komisja Rewizyjna Rady Miejskiej w Czersku, w trzyosobowym składzie, na posiedzeniu w dniu 21 maja 2018 r. jednogłośnie przyjęła wniosek o udzielenie absolutorium Burmistrzowi Czerska z tytułu wykonania budżetu Gminy Czersk za 2017 rok.

Komisja Rewizyjna swoją opinię o wykonaniu budżetu wydała w oparciu o następujące dokumenty:

- sprawozdanie Burmistrza Czerska z wykonania budżetu Gminy Czersk za rok 2017 wraz z opinią Regionalnej Izby Obrachunkowej w Gdańsku z dnia 18 kwietnia 2018 r. o tym sprawozdaniu,
- sprawozdanie finansowe,
- informację o stanie mienia komunalnego.

Komisja Rewizyjna Rady Miejskiej w Czersku wzięła także pod uwagę wyniki kontroli przeprowadzonych przez samą Komisję, w tym w zakresie budżetu roku 2017:

- kontroli finansowej Zespołu Szkół im. Jana Pawła II w Czersku za I kwartał 2017 r.;
- kontroli wynagrodzenia członków Komisji ds. Rozwiązywania Problemów Alkoholowych za okres od 1 stycznia 2017 r. do 26 października 2017 r. w Miejsko-Gminnym Ośrodku Pomocy Społecznej w Czersku.

Mając na względzie powyższe dokumenty Komisja Rewizyjna Rady Miejskiej w Czersku sformułowała pozytywną opinię o wykonaniu budżetu gminy za 2017 rok. Poprzedziła ją dokonaniem analizy dochodów, wydatków, w tym między innymi inwestycji i dotacji przekazanych na zadania inwestycyjne. Ustaliła, że dochody budżetu ogółem wykonano w 101,1 %, osiągając ponadplanowe dochody w wysokości 1.054.378,25 zł, zaś

wydatki ogółem zrealizowano w wysokości 104.342.304,82 zł, tj. w 97,8 %. Zbadała przyczyny największych odchyień w realizacji wydatków w stosunku do planu. Ustaliła wynik budżetu i stan zadłużenia gminy. Sprawdziła zastosowane ulgi i zwolnienia w spłacie należności gminy.

Podsumowując Komisja Rewizyjna Rady Miejskiej w Czersku stwierdziła, że wykonanie budżetu nastąpiło w ramach planu określonego przez Radę Miejską i nie przekroczono planowanych wydatków. W uzasadnieniu wniosku wskazała także, że przeprowadzone przez nią kontrole nie wykazały nieprawidłowości. W konsekwencji pozytywnie oceniła działania Burmistrza Czerska związane z wykonaniem budżetu i postanowiła wystąpić do Rady Miejskiej w Czersku z wnioskiem o udzielenie mu absolutorium za 2017 rok.

Biorąc pod uwagę powyższe ustalenia Skład Orzekający Regionalnej Izby Obrachunkowej w Gdańsku uznał, że Komisja Rewizyjna Rady Miejskiej w Czersku wywiązała się z obowiązku nałożonego na nią postanowieniami art. 18a ust. 3 ustawy z dnia 8 marca 1990 r. o samorządzie gminnym (t.j.: Dz. U. z 2017 r. poz. 1875 ze zm.) oraz art. 270 ust. 2 ustawy z dnia 27 sierpnia 2009 r. o finansach publicznych (t.j.: Dz.U. z 2017 r. poz. 2077), bowiem zgodnie z prawem rozpatrzyła sprawozdanie z wykonania budżetu i sprawozdanie finansowe Gminy Czersk za 2017 r., informację o stanie mienia komunalnego, zapoznała się z opinią Regionalnej Izby Obrachunkowej w Gdańsku o sprawozdaniu z wykonania budżetu Gminy Miasta Czersk za 2017 rok i przyjęła wniosek o udzielenie Burmistrzowi absolutorium.

Pozytywna ocena działań Burmistrza w zakresie realizacji budżetu uzasadnia treść wniosku o udzielenie absolutorium.

Od niniejszej uchwały służy odwołanie do Kolegium Regionalnej Izby Obrachunkowej w Gdańsku w terminie 14 dni od dnia jej doręczenia.



PRZEWODNICZĄCA  
Składu Orzekającego  
*Alicja Srubkowska*



BR.0007.46.2018

## PROJEKT

### UCHWAŁA NR XLV/408/18 RADY MIEJSKIEJ W CZERSKU

z dnia 21 czerwca 2018 r.

#### w sprawie przyjęcia sprawozdania finansowego gminy Czersk za 2017 r. wraz ze sprawozdaniem z wykonania budżetu za rok 2017

Na podstawie art. 18 ust. 2 pkt 4 i pkt 15 ustawy z dnia 8 marca 1990 r. o samorządzie gminnym (t. j. - Dz. U. z 2018 r., poz. 994 ze zm.), art. 53 ust. 1 ustawy z dnia 29 września 1994 r. o rachunkowości (t. j. - Dz. U. z 2018 r., poz. 395 ze zm.), art. 270 ust. 4 ustawy z dnia 27 sierpnia 2009 r. o finansach publicznych (t. j. - Dz. U. z 2017 r., poz. 2077) po rozpatrzeniu sprawozdania z wykonania budżetu oraz sprawozdania finansowego.

#### Rada Miejska uchwała, co następuje:

##### § 1.

Zatwierdza się sprawozdanie finansowe gminy Czersk za 2017 r. na które składa się:

- 1) Bilans budżetu gminy sporządzony na dzień 31 grudnia 2017 r. który po stronie aktywów i pasywów zamyka się sumą 7 999 449,63 zł, zgodnie z załącznikiem nr 1 do niniejszej uchwały,
- 2) Bilans jednostek budżetowych gminy Czersk sporządzony na dzień 31 grudnia 2017 r. który po stronie aktywów i pasywów zamyka się sumą 178 199 606,90 zł, zgodnie z załącznikiem nr 2 do niniejszej uchwały,
- 3) Rachunek zysków i strat jednostek budżetowych gminy Czersk za okres od 1 stycznia do 31 grudnia 2017 r. wykazujący zysk netto w kwocie 7 638 131,60 zł, zgodnie z załącznikiem nr 3 do niniejszej uchwały,
- 4) Zestawienie zmian w funduszu jednostek budżetowych gminy Czersk, sporządzone na dzień 31 grudnia 2017 r. które wykazuje sumę 173 874 355,90 zł zgodnie z załącznikiem nr 4 do niniejszej uchwały.

##### § 2.

Zatwierdza się złożone przez Burmistrza sprawozdanie z wykonania budżetu za rok 2017 w brzmieniu określonym załącznikiem Nr 5 do uchwały.

##### § 3.

Wykonanie uchwały powierza się Burmistrzowi Czerska.



#### § 4.

Uchwała wchodzi w życie z dniem podpisania i podlega ogłoszeniu na tablicy ogłoszeń oraz w Biuletynie Informacji Publicznej.

Wnoszący:

**Burmistrz Czerska**

**/-/ Jolanta Fierek**

Przewodniczący Rady  
**Grzegorz Kobierowski**

#### **Uzasadnienie**

Zgodnie z postanowieniami art. 270 ust. 4 ustawy z dnia 27 sierpnia 2009 r. o finansach publicznych (t. j. - Dz.U. z 2017 r., poz. 2077) organ stanowiący w terminie do dnia 30 czerwca roku następującego po roku budżetowym rozpatruje i zatwierdza sprawozdanie finansowe wraz ze sprawozdaniem z wykonania budżetu.

Realizując powyższe, przygotowany został projekt uchwały Rady w sprawie zatwierdzenia sprawozdania finansowego Gminy Czersk wraz ze sprawozdaniem z wykonania budżetu za 2017 rok.

Załącznik nr 1  
do Uchwały nr XLV/408/18  
Rady Miejskiej w Czersku  
z dnia 21.06.2018 r.

Nazwa i adres jednostki sprawozdawczej  <b>Gmina Czersk</b> ul. Kościuszki 27 89-650 CZERSK	<b>BILANS</b> z wykonania budżetu państwa, jednostki samorządu terytorialnego  <b>Gmina CZERSK</b> sporządzony na dzień 31-12-2017 r.	Adresat: Regionalna Izba Obrachunkowa w Gdańsku
		Wysłać bez pisma przewodniego 0099142ACB68D0E7 
Numer identyfikacyjny REGON  <b>092351274</b>		

AKTYWA	Stan na początek roku	Stan na koniec roku	PASYWA	Stan na początek roku	Stan na koniec roku
I Środki pieniężne	7 310 259,59	7 733 191,69	I Zobowiązania	22 668 540,84	25 189 477,34
I.1 Środki pieniężne	7 310 259,59	7 733 191,69	I.1 Zobowiązania finansowe	22 600 000,00	25 070 000,00
I.1.1 Środki pieniężne budżetu	7 310 259,59	7 733 191,69	I.1.1 Krótkoterminowe (do 12 miesięcy)	0,00	3 240 000,00
I.1.2 Pozostałe środki pieniężne	0,00	0,00	I.1.2 Długoterminowe (powyżej 12 miesięcy)	22 600 000,00	21 830 000,00
II Należności i rozliczenia	311 341,78	266 257,94	I.2 Zobowiązania wobec budżetów	68 540,84	119 477,34
II.1 Należności finansowe	0,00	0,00	I.3 Pozostałe zobowiązania	0,00	0,00
II.1.1 Krótkoterminowe (do 12 miesięcy)	0,00	0,00	II Aktywa netto budżetu	-16 361 458,47	-18 571 450,04
II.1.2 Długoterminowe (powyżej 12 miesięcy)	0,00	0,00	II.1 Wynik wykonania budżetu (+,-)	1 460 503,95	-2 942 720,57
II.2 Należności od budżetów	311 341,78	266 257,94	II.1.1 Nadwyżka budżetu (+)	1 981 853,95	0,00
II.3 Pozostałe należności i rozliczenia	0,00	0,00	II.1.2 Deficyt budżetu (-)	0,00	-1 688 641,57
III Inne aktywa	0,00	0,00	II.1.3 Niewykonane wydatki (-)	-521 350,00	-1 254 079,00
			II.2 Wynik na operacjach niekasowych (+,-)	0,00	0,00
			II.3 Rezerwa na niewygasające wydatki	521 350,00	1 254 079,00
			II.4 Środki z prywatyzacji	0,00	0,00
			II.5 Skumulowany wynik budżetu (+,-)	-18 343 312,42	-16 882 808,47
			III Inne pasywa	1 314 519,00	1 381 422,33

Jolanta Krystyna Skuczyńska  
skarbnik

2018-03-28  
rok, miesiąc, dzień

Jolanta Maria Fierek  
zarząd

BeSTia

0099142ACB68D0E7

Strona 1 z 3

<b>Suma aktywów</b>	7 621 601,37	7 999 449,63	<b>Suma pasywów</b>	7 621 601,37	7 999 449,63

Informacje uzupełniające:

Symbol	Opis	Wartość
1	Udzielone gwarancje i poręczenia	1 254 278,00
2	Otrzymane gwarancje i poręczenia	0,00
3	Inne informacje istotne dla rzetelności i przejrzystości budżetu	0,00
III.	Subwencja oświatowa 1 338 510, Środki na Projekt "Zatrudnij Czarszczan" RPO 42 912,33	1 381 422,33

\_\_\_\_\_  
Jolanta Krystyna Skuczyńska  
skarbnik

\_\_\_\_\_  
2018-03-28  
rok, miesiąc, dzień

\_\_\_\_\_  
Jolanta Maria Fierek  
zarząd

BeSTia

0099142ACB68D0E7

Wyjaśnienia do bilansu

Jolanta Krystyna Skuczyńska  
skarbnik

2018-03-28  
rok, miesiąc, dzień

Jolanta Maria Fierek  
zarząd


BeSTia

0099142ACB68D0E7

Strona 3 z 3

Kopia z dokumentu podpisanego elektronicznie wygenerowana dnia 2018.03.28

Załącznik nr 2  
do Uchwały nr XLV/408/18  
Rady Miejskiej w Czersku  
z dnia 21.06.2018 r.

Nazwa i adres jednostki sprawozdawczej <b>Gmina Czersk</b> ul.Kościuszki 27 89-650 CZERSK	<b>BILANS</b> jednostki budżetowej i samorządowego zakładu budżetowego  sporządzony na dzień 31-12-2017 r.	Adresat: Regionalna Izba Obrachunkowa w Gdańsku
Numer identyfikacyjny REGON <b>092351274</b>		Wysłać bez pisma przewodniego 9219BE98A2C22306 

AKTYWA	Stan na początek roku	Stan na koniec roku	PASYWA	Stan na początek roku	Stan na koniec roku
A Aktywa trwałe	165 417 604,23	170 318 051,21	A Fundusz	166 626 697,80	173 874 355,90
A.I Wartości niematerialne i prawne	4 981,98	2 605,43	A.I Fundusz jednostki	158 043 534,72	166 236 224,30
A.II Rzeczowe aktywa trwałe	144 147 204,86	149 121 300,64	A.II Wynik finansowy netto (+,-)	8 583 163,08	7 638 131,60
A.II.1 Środki trwałe	142 704 180,40	145 860 309,51	A.II.1 Zysk netto (+)	70 943 129,27	78 725 875,26
A.II.1.1 Grunty	33 406 376,07	35 479 831,84	A.II.2 Strata netto (-)	-62 359 966,19	-71 087 743,66
A.II.1.2 Budynki, lokale i obiekty inżynierii lądowej i wodnej	107 704 805,37	108 689 547,31	A.III Nadwyżka środków obrotowych (-)	0,00	0,00
A.II.1.3 Urządzenia techniczne i maszyny	1 172 832,45	1 067 178,63	A.IV Odpisy z wyniku finansowego (-)	0,00	0,00
A.II.1.4 Środki transportu	137 894,96	327 905,25	A.V Fundusz mienia zlikwidowanych jednostek	0,00	0,00
A.II.1.5 Inne środki trwałe	282 271,55	295 846,48	B Państwowe fundusze celowe	0,00	0,00
A.II.2 Środki trwałe w budowie (inwestycje)	1 443 024,46	3 260 991,13	C Zobowiązania i rezerwy na zobowiązania	3 484 456,06	4 180 253,23
A.II.3 Zaliczka na środki trwałe w budowie (inwestycje)	0,00	0,00	C.I Zobowiązania długoterminowe	0,00	0,00
A.III Należności długoterminowe	181 417,39	110 145,14	C.II Zobowiązania krótkoterminowe	3 484 456,06	4 180 253,23
A.IV Długoterminowe aktywa finansowe	21 084 000,00	21 084 000,00	C.II.1 Zobowiązania z tytułu dostaw i usług	431 947,35	630 375,00
A.IV.1 Akcje i udziały	21 084 000,00	21 084 000,00	C.II.2 Zobowiązania wobec budżetów	268 480,68	388 842,85
A.IV.2 Inne papiery wartościowe	0,00	0,00	C.II.3 Zobowiązania z tytułu ubezpieczeń i innych świadczeń	*1 211 164,43	1 292 386,45
A.IV.3 Inne długoterminowe aktywa finansowe	0,00	0,00	C.II.4 Zobowiązania z tytułu wynagrodzeń	1 153 936,45	1 173 349,44
A.V Wartość mienia zlikwidowanych jednostek	0,00	0,00	C.II.5 Pozostałe zobowiązania	85 484,92	296 363,91

Jolanta Krystyna Skuczyńska  
(główny księgowy)  
BeSTia

2018-04-26  
(rok, miesiąc, dzień)  
9219BE98A2C22306

Jolanta Maria Fierek  
(kierownik jednostki)

B Aktywa obrotowe	4 843 096,25	7 881 555,69	C.II.6 Sumy obce (depozytowe, zabezpieczenie wykonania umów)	333 442,23	398 935,58
B.I Zapasy	88 929,70	1 254 070,93	C.II.7 Rozliczenia z tytułu środków na wydatki budżetowe i z tytułu dochodów budżetowych	0,00	0,00
B.I.1 Materiały	88 929,70	1 254 070,93	C.III Rezerwy na zobowiązania	0,00	0,00
B.I.2 Półprodukty i produkty w toku	0,00	0,00	D Fundusze specjalne	67 758,62	68 321,52
B.I.3 Produkty gotowe	0,00	0,00	D.1 Zakładowy Fundusz Świadczeń Socjalnych	67 758,62	68 321,52
B.I.4 Towary	0,00	0,00	D.2 Inne fundusze	0,00	0,00
B.II Należności krótkoterminowe	4 353 787,86	6 176 892,92	E Rozliczenia międzyokresowe	81 788,00	76 676,25
B.II.1 Należności z tytułu dostaw i usług	265 602,98	385 433,84	E.I Rozliczenia międzyokresowe przychodów	81 788,00	76 676,25
B.II.2 Należności od budżetów	2 622,77	185 072,54	E.II Inne rozliczenia międzyokresowe	0,00	0,00
B.II.3 Należności z tytułu ubezpieczeń i innych świadczeń	0,00	0,00			
B.II.4 Pozostałe należności	4 085 562,11	5 606 386,54			
B.II.5 Rozliczenia z tytułu środków na wydatki budżetowe i z tytułu dochodów budżetowych	0,00	0,00			
B.III Krótkoterminowe aktywa finansowe	400 378,69	450 591,84			
B.III.1 Środki pieniężne w kasie	0,00	0,00			
B.III.2 Środki pieniężne na rachunkach bankowych	400 378,69	450 591,84			
B.III.3 Środki pieniężne państwowego funduszu celowego	0,00	0,00			
B.III.4 Inne środki pieniężne	0,00	0,00			
B.III.5 Akcje lub udziały	0,00	0,00			
B.III.6 Inne papiery wartościowe	0,00	0,00			
B.III.7 Inne krótkoterminowe aktywa finansowe	0,00	0,00			
B.IV Rozliczenia międzyokresowe	0,00	0,00			

Jolanta Krystyna Skuczyńska  
(główny księgowy)

BeSTia

2018-04-26

(rok, miesiąc, dzień)

9219BE98A2C22306

Jolanta Maria Fierek

(kierownik jednostki)



Symbol	Opis	Wartość
1	Umorzenie wartości niematerialnych i prawnych	303 292,98
2	Umorzenie środków trwałych	54 508 018,96
3	Umorzenie pozostałych środków trwałych	7 390 967,60
4	Odpisy aktualizujące środki trwałe	0,00
5	Odpisy aktualizujące środki trwałe w budowie	0,00
6	Odpisy aktualizujące wartości niematerialne i prawne	0,00
7	Odpisy aktualizujące należności	14 767 251,40
7	Umorzenie zbiorów bibliotecznych	841 751,28
8	Wartość udziałów w ZUK: 19 472 450,00	19 472 450,00
9	Pasywa C.II.1 (Zobowiązania z tytułu dostaw i usług) - różnica o kwotę 442,00 wynika z zobowiązań spornych	442,00
10	Aktywa B.II.4 (Pozostałe należności) - różnica o kwotę 442,00 wynika z należności spornych	442,00
11	Wykonane świadczenia pracownicze za 2017 r. o których mowa w WPF	975 752,68
12	Planowane świadczenia pracownicze na 2018 r. o których mowa w WPF	642 860,40
13	Planowane świadczenia pracownicze na 2019 r. o których mowa w WPF	788 238,25
14	Planowane świadczenia pracownicze na 2020 r. o których mowa w WPF	802 283,77
15	Planowane świadczenia pracownicze na 2021 r. o których mowa w WPF	744 460,80
16	B.II.4 wzrost pozostałych należności dotyczy głównie: nierozliczonych dotacji na drogi oraz dotacji dla jednostek kultury i oświaty do końca 2017 r.( zmiana sposobu ujęcia rozliczenia dotacji w księgach rachunkowych od 2017 r.)	0,00

Jolanta Krystyna Skuczynska  
(główny księgowy)

BeSTia

2018-04-26

(rok, miesiąc, dzień)

9219BE98A2C22306

Jolanta Maria Fierek

(kierownik jednostki)

Strona 4 z 5

Wyjaśnienia do bilansu


Jolanta Krystyna Skuczyńska  
(główny księgowy)

BeSTia

2018-04-26  
(rok, miesiąc, dzień)  
9219BE98A2C22306

Jolanta Maria Fierek  
(kierownik jednostki)

Załącznik nr 3  
do Uchwały nr XLV/408/18  
Rady Miejskiej w Czersku  
z dnia 21.06.2018 r.

Nazwa i adres jednostki sprawozdawczej		Rachunek zysków i strat jednostki (wariant porównawczy)	Adresat:	
Gmina Czersk ul. Kościuszki 27 89-650 CZERSK Numer identyfikacyjny REGON <b>092351274</b>			Regionalna Izba Obrachunkowa w Gdańsku Wysłać bez pisma przewodniego 422706AAF7CCE61E 	
sporządzony na na dzień 31-12-2017 r.			Stan na koniec roku poprzedniego	Stan na koniec roku bieżącego
A.	Przychody netto z podstawowej działalności operacyjnej		89 469 891,77	99 093 857,67
A.I.	Przychody netto ze sprzedaży produktów		0,00	0,00
A.II.	Zmiana stanu produktów (zwiększenia - wartość dodatnia, zmniejszenie - wartość ujemna)		0,00	0,00
A.III.	Koszt wytworzenia produktów na własne potrzeby jednostki		0,00	0,00
A.IV.	Przychody netto ze sprzedaży towarów i materiałów		0,00	0,00
A.V.	Dotacje na finansowanie działalności podstawowej		0,00	0,00
A.VI.	Przychody z tytułu dochodów budżetowych		89 469 891,77	99 093 857,67
B.	Koszty działalności operacyjnej		81 192 939,45	92 655 973,46
B.I.	Amortyzacja		5 377 839,98	5 519 337,08
B.II.	Zużycie materiałów i energii		5 282 604,29	5 989 357,83
B.III.	Usługi obce		9 169 070,08	11 254 060,68
B.IV.	Podatki i opłaty		92 098,90	194 329,02
B.V.	Wynagrodzenia		22 436 962,65	24 021 503,04
B.VI.	Ubezpieczenia społeczne i inne świadczenia dla pracowników		5 862 498,66	6 121 701,00
B.VII.	Pozostałe koszty rodzajowe		1 381 485,67	1 230 331,71
B.VIII.	Wartość sprzedanych towarów i materiałów		0,00	0,00
B.IX.	Inne świadczenia finansowane z budżetu		31 515 295,25	38 261 489,32
B.X.	Pozostałe obciążenia		75 083,97	63 863,78
C.	Zysk (strata) z działalności podstawowej (A - B)		8 276 952,32	6 437 884,21
D.	Pozostałe przychody operacyjne		1 432 935,17	2 353 978,28
D.I.	Zysk ze zbycia niefinansowych aktywów trwałych		387 435,49	0,00
D.II.	Dotacje		0,00	0,00
D.III.	Inne przychody operacyjne		1 045 499,68	2 353 978,28
E.	Pozostałe koszty operacyjne		694 336,47	775 428,51

Jolanta Krystyna Skuczyńska  
główny księgowy

2018-04-26  
rok, miesiąc, dzień

Jolanta Maria Fierek  
kierownik jednostki

BeSTia

422706AAF7CCE61E

Strona 1 z 3

E.I.	Koszty inwestycji finansowanych ze środków własnych samorządowych zakładów budżetowych i dochodów jednostek budżetowych gromadzonych na wydzielonym rachunku	0,00	0,00
E.II.	Pozostałe koszty operacyjne	694 336,47	775 428,51
F.	Zysk (strata) z działalności operacyjnej (C + D - E)	9 015 551,02	8 016 433,98
G.	Przychody finansowe	159 584,23	122 973,59
G.I.	Dywidendy i udziały w zyskach	30,00	0,00
G.II.	Odsetki	159 554,23	122 973,59
G.III.	Inne	0,00	0,00
H.	Koszty finansowe	591 972,17	501 275,97
H.I.	Odsetki	591 972,17	501 275,97
H.II.	Inne	0,00	0,00
K.	K. Zysk (strata) brutto (F+G-H)	8 583 163,08	7 638 131,60
L.	Podatek dochodowy	0,00	0,00
M.	Pozostałe obowiązkowe zmniejszenia zysku (zwiększenia straty) oraz nadwyżki środków obrotowych	0,00	0,00
N.	Zysk (strata) netto (K - L - M)	8 583 163,08	7 638 131,60

Informacje uzupełniające istotne dla oceny rzetelności i przejrzystości sytuacji finansowej:

Symbol	Opis	Wartość
1	Informacje o kwocie i charakterze poszczególnych pozycji przychodów lub kosztów o nadzwyczajnej wartości lub które wystąpiły incydentalnie	0,00
2	Na przyrost przychodów i kosztów głównie miały wpływ: 1) całoroczna wypłata 500+ ( w 2016 r. od kwietnia) 2) dotacje z budżetu państwa oraz pomoc finansowa od samorządów na usuwanie skutków nawałnicy z 11.08.2017 r.	0,00

Jolanta Krystyna Skuczyńska  
główny księgowy

2018-04-26  
rok, miesiąc, dzień

Jolanta Maria Fierek  
kierownik jednostki

BeSTia

422706AAF7CCE61E

Strona 2 z 3

Kopia z dokumentu podpisanego elektronicznie wygenerowana dnia 2018.04.26

Wyjaśnienia do sprawozdania

\_\_\_\_\_  
Jolanta Krystyna Skuczyńska  
główny księgowy

\_\_\_\_\_  
2018-04-26  
rok, miesiąc, dzień

\_\_\_\_\_  
Jolanta Maria Fierek  
kierownik jednostki


BeSTia

422706AAF7CCE61E

Kopia z dokumentu podpisanego elektronicznie wygenerowana dnia 2018.04.26

Strona 3 z 3

Załącznik nr 4  
do Uchwały nr XLV/408/18  
Rady Miejskiej w Czersku  
z dnia 21.06.2018 r.

Nazwa i adres jednostki sprawozdawczej Gmina Czersk ul.Kościuszki 27 89-650 CZERSK		Zestawienie zmian w funduszu jednostki  sporządzone na na dzień 31-12-2017 r.	Adresat: Regionalna Izba Obrachunkowa w Gdańsku	
Numer identyfikacyjny REGON  092351274			Wysłać bez pisma przewodniego E633A6B23C42D59A 	
			Stan na koniec roku poprzedniego	Stan na koniec roku bieżącego
I.	Fundusz jednostki na początku okresu (BO)		152 427 092,97	158 043 534,72
I.1.	Zwiększenie funduszu (z tytułu)		153 843 519,36	186 339 367,36
I.1.1.	Zysk bilansowy za rok ubiegły		54 248 329,68	70 943 129,27
I.1.2.	Zrealizowane wydatki budżetowe		89 869 486,43	103 586 757,82
I.1.3.	Zrealizowane płatności ze środków europejskich		0,00	0,00
I.1.4.	Środki na inwestycje		9 056 073,25	10 294 387,36
I.1.5.	Aktualizacja wyceny środków trwałych		0,00	0,00
I.1.6.	Nieodpłatnie otrzymane środki trwałe i środki trwałe w budowie oraz wartości niematerialne i prawne		65 712,45	3 892,91
I.1.7.	Aktywa przejęte od zlikwidowanych lub połączonych jednostek		0,00	0,00
I.1.8.	Aktywa otrzymane w ramach centralnego zaopatrzenia		0,00	0,00
I.1.9.	Pozostałe odpisy z wyniku finansowego za rok bieżący		0,00	0,00
I.1.10.	Inne zwiększenia		603 917,55	1 511 200,00
I.2.	Zmniejszenia funduszu jednostki (z tytułu)		148 227 077,61	178 146 677,78
I.2.1.	Strata za rok ubiegły		45 150 761,41	62 359 966,19
I.2.2.	Zrealizowane dochody budżetowe		91 585 341,04	101 399 584,25
I.2.3.	Rozliczenie wyniku finansowego i środków obrotowych za rok ubiegły		0,00	0,00
I.2.4.	Dotacje i środki na inwestycje		10 616 171,27	13 200 962,14
I.2.5.	Aktualizacja wyceny środków trwałych		0,00	0,00
I.2.6.	Wartość sprzedanych i nieodpłatnie przekazanych środków trwałych i środków trwałych w budowie oraz wartości niematerialnych i prawnych		725 531,25	486 323,87
I.2.7.	Pasywa przejęte od zlikwidowanych lub połączonych jednostek		0,00	0,00
I.2.8.	Aktywa przekazane w ramach centralnego zaopatrzenia		0,00	0,00
I.2.9.	Inne zmniejszenia		149 272,64	699 841,33
II.	Fundusz jednostki na koniec okresu (BZ)		158 043 534,72	166 236 224,30

Jolanta Krystyna Skuczynska  
główny księgowy

2018-04-26  
rok, miesiąc, dzień

Jolanta Maria Fierek  
kierownik jednostki

BeSTia

E633A6B23C42D59A

Strona 1 z 3

III.	Wynik finansowy netto za rok bieżący (+,-)	8 583 163,08	7 638 131,60
III.1.	zysk netto (+)	70 943 129,27	78 725 875,26
III.2.	strata netto (-)	-62 359 966,19	-71 087 743,66
IV.	Nadwyżka dochodów jednostek budżetowych, nadwyżka środków obrotowych samorządowych zakładów budżetowych	0,00	0,00
V.	Fundusz (II+,-III-IV)	166 626 697,80	173 874 355,90

Informacje uzupełniające istotne dla oceny rzetelności i przejrzystości sytuacji finansowej :

Symbol	Opis	Wartość
I.2.4	Dotacje rozliczone w 2017 r. - 2 920 866,32 - 14 291,54 zwrot z rozliczenia dotacji (nierozliczone dotacje za 2017 r. - 3 780 519,14), środki na inwestycje - 10294387,36	13 200 962,14

\_\_\_\_\_  
Jolanta Krystyna Skuczyska  
główny księgowy

\_\_\_\_\_  
2018-04-26  
rok, miesiąc, dzień

\_\_\_\_\_  
Jolanta Maria Fierek  
kierownik jednostki

Wyjaśnienia do sprawozdania

Jolanta Krystyna Skuczyńska  
główny księgowy

2018-04-26  
rok, miesiąc, dzień

Jolanta Maria Fierek  
kierownik jednostki

BeSTia

E633A6B23C42D59A

Strona 3 z 3

Kopia z dokumentu podpisanego elektronicznie wygenerowana dnia 2018.04.26



BR.0007.47.2018

## PROJEKT

### UCHWAŁA NR XLV/409/18 RADY MIEJSKIEJ W CZERSKU

z dnia 21 czerwca 2018 r.

#### w sprawie absolutorium dla Burmistrza z tytułu wykonania budżetu Gminy Czersk za rok 2017

Na podstawie art. 18 ust. 2 pkt 2 i art. 18a ust 3 ustawy z dnia 8 marca 1990 r. o samorządzie gminnym (t. j. – Dz. U. z 2018 r., poz. 994 ze zm.) i art. 271 ust. 1 ustawy z dnia 27 sierpnia 2009 r. o finansach publicznych (t. j. – Dz. U. z 2017 r., poz. 2077), po zapoznaniu się ze stanowiskiem Komisji Rewizyjnej, sprawozdaniem z wykonania budżetu za rok 2017, sprawozdaniem finansowym Gminy Czersk za rok 2017, informacją o stanie mienia oraz właściwymi opiniami Regionalnej Izby Obrachunkowej, na wniosek Komisji Rewizyjnej

#### Rada Miejska uchwała, co następuje:

##### § 1.

Udziela się Burmistrzowi Czerska absolutorium z tytułu wykonania budżetu Gminy Czersk za rok 2017.

##### § 2.

Wykonanie uchwały powierza się Burmistrzowi Czerska.

##### § 3.

Uchwała wchodzi w życie z dniem podjęcia i podlega ogłoszeniu na tablicy ogłoszeń oraz w Biuletynie Informacji Publicznej.

Wnoszący:

**Przewodniczący Rady**

**/-/ Grzegorz Kobierowski**

Przewodniczący Rady  
**Grzegorz Kobierowski**



## **Uzasadnienie**

Zgodnie z art. 271 ust. 1 ustawy z dnia 27 sierpnia 2009 r. o finansach publicznych, po rozpatrzeniu stanowiska Komisji Rewizyjnej, sprawozdania z wykonania budżetu za rok 2017, sprawozdania finansowego Gminy Czersk za rok 2017, informacji o stanie mienia komunalnego oraz opinii Regionalnej Izby Obrachunkowej, Rada Miejska jest obowiązana do podjęcia uchwały w sprawie absolutorium dla Burmistrza. Komisja Rewizyjna wniosowała do Rady Miejskiej o udzielenie Burmistrzowi absolutorium z wykonania budżetu za 2017 rok, stąd treść uchwały odpowiada treści wniosku.

Mając powyższe na uwadze, podjęcia niniejszej uchwały uważa się za konieczne i uzasadnione.

Wnoszącym projekt uchwały jest Przewodniczący Rady.



BR.0007.48.2018

## PROJEKT

### UCHWAŁA NR XLV/410/18 RADY MIEJSKIEJ W CZERSKU

z dnia 21 czerwca 2018 r.

#### w sprawie ustalenia wynagrodzenia Burmistrza Czerska

Na podstawie art. 18 ust. 2 pkt 2 ustawy z dnia 8 marca 1990 r. o samorządzie gminnym (t. j. – Dz. U. z 2018 r., poz. 994 ze zm.) oraz art. 8 ust. 2 i art. 36 ust. 3 ustawy z dnia 21 listopada 2008 r. o pracownikach samorządowych (t. j. - Dz. U. z 2016 r., poz. 902 ze zm.), w związku z rozporządzeniem Rady Ministrów z dnia 15 maja 2018 r. w sprawie wynagradzania pracowników samorządowych (Dz. U. z 2018 r., poz. 936)

#### Rada Miejska uchwała, co następuje:

##### § 1.

1. Ustala się miesięczne wynagrodzenie Burmistrzowi Czerska w następującej wysokości:

- 1) wynagrodzenie zasadnicze – 4 800 zł,
- 2) dodatek funkcyjny – 2 100 zł,
- 3) dodatek specjalny – 2 760 zł.

2. Ponadto Burmistrzowi, zgodnie z odrębnymi przepisami, przysługują: dodatek za wieloletnią pracę, nagrody jubileuszowe i dodatkowe wynagrodzenie roczne.

##### § 2.

Traci moc Uchwała nr II/10/14 Rady Miejskiej w Czersku z dnia 23 grudnia 2014 r. w sprawie ustalenia wynagrodzenia Burmistrza Czerska.

##### § 3.

Uchwała wchodzi w życie z dniem podjęcia z mocą obowiązującą od 1 lipca 2018 roku.

Wnoszący:

**Przewodniczący Rady**

**/-/ Grzegorz Kobierowski**

Przewodniczący Rady

**Grzegorz Kobierowski**



### **Uzasadnienie**

W związku z wejściem w życie Rozporządzenia Rady Ministrów z dnia 15.05.2018 r. w sprawie wynagradzania pracowników samorządowych, które m.in. zmienia stawkę wynagrodzenia zasadniczego pracowników samorządowych zatrudnionych na podstawie wyboru, zachodzi konieczność podjęcia przedmiotowej uchwały. Dotychczasowe wynagrodzenie Burmistrza Czerska wg stanu na dzień 1 czerwca 2018 r. wynosi 11.600,00 zł brutto miesięcznie. Po zmianie ma wynosić 10.620,00 zł brutto.

Mając powyższe na uwadze, podjęcie niniejszej uchwały uważa się za konieczne i uzasadnione.

Wnoszącym projekt uchwały jest Przewodniczący Rady.



BR.0007.49.2018

## PROJEKT

### UCHWAŁA NR XLV/411/18 RADY MIEJSKIEJ W CZERSKU

z dnia 21 czerwca 2018 r.

#### **w sprawie określenia warunków udzielania bonifikat przy sprzedaży lokali mieszkalnych stanowiących własność Gminy Czersk**

Na podstawie art. 18 ust. 2 pkt. 9 lit „a” ustawy z dnia 8 marca 1990 r. o samorządzie gminnym (t. j. - Dz. U. z 2018 r., poz. 994 ze zm.) w związku z art. 34 ust. 1 pkt 3, art. 68 ust. 1 pkt. 7 i ust. 1b ustawy z dnia 21 sierpnia 1997 r. o gospodarce nieruchomościami (t. j. - Dz. U. z 2018 r., poz. 121)

#### **Rada Miejska uchwala, co następuje:**

##### **§ 1.**

1. Określa się warunki udzielania bonifikat oraz wysokość stawek procentowych przy sprzedaży samodzielnych lokali mieszkalnych w budynkach stanowiących własność Gminy Czersk na rzecz najemców, z którymi zostały zawarte umowy najmu na czas nieoznaczony, z jednoczesną sprzedażą udziału w nieruchomości wspólnej wraz z częściami przynależnymi - zwanych dalej "lokałem".

2. W rozumieniu niniejszej uchwały samodzielnymi lokalami mieszkalnymi są lokale określone w art. 2 ust. 2 ustawy z dnia 24 czerwca 1994 r. o własności lokali (Dz. U. z 2015 r. poz. 1892).

##### **§ 2.**

1. Określa się wysokość bonifikaty od ceny sprzedaży lokalu najemcom lokali mieszkalnych.

2. Wysokość bonifikaty od ceny lokalu, ustalonej zgodnie z przepisami ustawy o gospodarce nieruchomościami, wynosi 95%.

3. Dla lokali położonych w budynku przy ul. Przytorowej 3 oraz Gen. Andersa 5 bonifikata, o której mowa w ust. 1 wynosi 50%

4. Bonifikata od ceny sprzedaży lokalu przysługuje w przypadku jednorazowej zapłaty ceny.

5. Bonifikata od ceny sprzedaży lokalu może być udzielona tej samej osobie tylko jeden raz.

6. Bonifikata przysługuje najemcom, którzy na dzień złożenia wniosku o wykup lokalu zajmowanego na podstawie umowy najmu na czas nieoznaczony nie wykazują zaległości czynszowych oraz nie posiadają tytułu prawnego do innego lokalu mieszkalnego na terenie gminy Czersk.

7. W przypadku śmierci najemców, o których mowa w § 1, prawo do bonifikaty przysługuje osobom, które wstąpiły w stosunek najmu lokalu.



### § 3.

1. Na wniosek najemcy lokalu mieszkalnego Burmistrz może zaliczyć na poczet wartości lokalu mieszkalnego nakłady poniesione przez najemcę na przebudowę lub rozbudowę tego lokalu, które miały wpływ na wzrost wartości rynkowej sprzedawanego lokalu. Zaliczenie nakładów może być dokonane w przypadku, gdy najemca poczynił je za zgodą wynajmującego i nie zostały one rozliczone w postaci obniżki czynszu lub w inny sposób.

2. Wartość nakładów wylicza rzeczoznawca majątkowy. Wartość nakładów podlegających zaliczeniu na poczet wartości lokalu ustala się w kwocie nie większej niż 50 % wartości sprzedawanego lokalu.

### § 4.

Traci moc uchwała nr XIII/92/07 rady miejskiej w Czersku z dnia 27 września 2007 r. w sprawie zasad zbywania lokali mieszkalnych stanowiących własność Gminy Czersk oraz uchwała nr XXII/83/11 Rady Miejskiej w Czersku z dnia 1 grudnia 2011 r. w sprawie zmiany Uchwały nr XIII/92/07 w sprawie zasad zbywania lokali mieszkalnych stanowiących własność Gminy Czersk.

### § 5.

Wykonanie uchwały powierza się Burmistrzowi Czerska.

### § 6.

Uchwała wchodzi w życie po upływie 14 dni od ogłoszenia w Dzienniku Urzędowym Województwa Pomorskiego i podlega ogłoszeniu na tablicy ogłoszeń oraz w Biuletynie Informacji Publicznej.

Wnoszący:

**Burmistrz Czerska**

**/-/ Jolanta Fierek**

Przewodniczący Rady  
**Grzegorz Kobierowski**

## Uzasadnienie

Niniejsza uchwała ma na celu wprowadzenie bardziej korzystnych zasad sprzedaży lokali mieszkalnych w budynkach wielorodzinnych, szczególnie już istniejących wspólnot mieszkaniowych, gdzie Gmina ponosi znaczny koszty zarządu. Zgodnie z wcześniejszymi rozwiązaniami nie ulega zmianie bonifikata dotycząca nabywania większości lokali wynosząca 95%. Natomiast dla kilku lokali przejętych przez Gminę od PKP, w budynku przy ulicy Gen. Andersa 5, gdzie istnieje już samodzielna wspólnota mieszkaniowa, oraz dla lokali w budynku przy ul. Przytorowej 3 zwiększa się ustalenie bonifikaty z 30 % na 50%. Zaproponowane rozwiązanie ma na celu zwiększenie zachęty wobec najemców do wykupu kolejnych mieszkań.

Mając powyższe na uwadze, podjęcie niniejszej uchwały uważa się za konieczne i uzasadnione.

Wnoszącym projekt uchwały jest Burmistrz Czerska.



BR.0007.50.2018

## PROJEKT

### UCHWAŁA NR XLV/412/18 RADY MIEJSKIEJ W CZERSKU

z dnia 21 czerwca 2018 r.

#### **w sprawie wysokości i zasad ustalania oraz rozliczania dotacji celowej dla podmiotów niepublicznych prowadzących żłobki lub kluby dziecięce, lub zatrudniających opiekunów dziennych na terenie gminy Czersk**

Na podstawie art. 18 ust. 2 pkt 15 ustawy z dnia 8 marca 1990 r. o samorządzie gminnym (t. j. - Dz. U. z 2018 r., poz. 994 ze zm.) w związku z art. 60 ust. 1 i 2 ustawy z dnia 4 lutego 2011 r. o opiece nad dziećmi w wieku do lat 3 (t. j. - Dz. U. z 2018 r., poz. 603 ze zm.)

#### **Rada Miejska uchwala, co następuje:**

##### **§ 1.**

1. Ustala się wysokość dotacji celowej udzielonej przez Gminę Czersk dla podmiotów prowadzących żłobki na terenie gminy Czersk w kwocie 300 zł miesięcznie na każde dziecko objęte opieką.

2. Ustala się wysokość dotacji celowej udzielonej przez Gminę Czersk dla podmiotów prowadzących kluby dziecięce na gminy Czersk w kwocie 200 zł miesięcznie na każde dziecko objęte opieką.

3. Ustala się wysokość dotacji celowej udzielonej przez Gminę Czersk dla podmiotów zatrudniających opiekuna dziennego na terenie gminy Czersk lub dziennego opiekuna prowadzącego działalność gospodarczą na własny rachunek w kwocie 100 zł miesięcznie na każde dziecko objęte opieką.

4. Wysokość dotacji należnej na dany miesiąc ustala się w wysokości stanowiącej iloczyn liczby dzieci objętych opieką i stawki miesięcznej określonej w ust. 1-3.

##### **§ 2.**

1. Dotacji udziela się na okres jednego roku budżetowego na wniosek podmiotu prowadzącego żłobek lub klub dziecięcy, lub zatrudniającego dziennego opiekuna, lub opiekuna prowadzącego działalność gospodarczą na własny rachunek.

2. Wniosek o udzielenie dotacji składa się do Burmistrza Czerska nie później niż do 30 września roku poprzedzającego rok udzielenia dotacji, który powinien zawierać:

- a) nazwę organu prowadzącego żłobek lub klub dziecięcy, lub zatrudniającego dziennego opiekuna, lub dane dziennego opiekuna prowadzącego działalność gospodarczą na własny rachunek, NIP lub PESEL, REGON



- b) nazwę lub siedzibę żłobka, klubu dziecięcego lub miejsca sprawowania opieki przez dziennego opiekuna;
  - c) liczbę dzieci, które mają być objęte opieką żłobka, klubu dziecięcego lub opiekuna dziennego w danym roku budżetowym;
  - d) nazwę i numer rachunku bankowego, na który ma być przekazana dotacja;
  - e) zobowiązanie do informowania organu dotującego o zmianach, o których mowa w ust. a - d;
  - f) oświadczenie organu prowadzącego żłobek, klub dziecięcy lub zatrudniającego opiekuna dziennego, lub dziennego opiekuna prowadzącego działalność gospodarczą na własny rachunek, że wszystkie podane we wniosku dane są zgodne ze stanem faktycznym;
  - g) datę sporządzenia;
  - h) podpis organu prowadzącego żłobek, klub dziecięcy lub zatrudniającego opiekuna dziennego, lub dziennego opiekuna prowadzącego działalność gospodarczą na własny rachunek.
3. W roku 2018 dotacja zostanie udzielona na okres od września do grudnia i wniosek o tę dotację należy złożyć do dnia 31 lipca 2018 r.

### § 3.

1. Tryb udzielania dotacji, sposób jej wypłaty i wykorzystania zostaną ustalone w umowie, zawartej pomiędzy Gminą Czersk a podmiotem prowadzącym żłobek lub klub dziecięcy, lub zatrudniającym dziennego opiekuna, lub opiekuna prowadzącego działalność gospodarczą na własny rachunek.

### § 4.

1. Podmiot prowadzący żłobek lub klub dziecięcy, lub zatrudniający dziennego opiekuna, lub opiekuna prowadzącego działalność gospodarczą na własny rachunek otrzymujący dotację z budżetu Gminy Czersk, sporządza roczne rozliczenie wykorzystania dotacji, obejmujące informację o wysokości otrzymanej w danym roku budżetowym dotacji, faktycznej liczbie dzieci objętych opieką w poszczególnych miesiącach oraz rodzaju poniesionych wydatków. Wzór rozliczenia stanowi załącznik do uchwały.

2. Rozliczenie, o którym mowa w ust. 1, podmiot prowadzący żłobek lub klub dziecięcy, lub zatrudniający dziennego opiekuna, lub opiekuna prowadzącego działalność gospodarczą na własny rachunek przedkłada w terminie do 15 stycznia roku następującego po roku udzielenia dotacji.

3. W przypadku gdy uprawniony podmiot prowadzący żłobek lub klub dziecięcy, lub zatrudniający dziennego opiekuna, lub opiekuna prowadzącego działalność gospodarczą na własny rachunek otrzymujący dotację z budżetu Gminy Czersk kończy działalność w trakcie roku kalendarzowego powiadamia Burmistrza Czerska o zakończeniu działalności oraz przedkłada rozliczenie otrzymanej dotacji w terminie 30 dni od zgłoszonego w powiadomieniu dnia zakończenia działalności, za okres od początku roku kalendarzowego do dnia zakończenia działalności.

### § 5.

Wykonanie uchwały powierza się Burmistrzowi Czerska.

## § 6.

Uchwała wchodzi w życie po upływie 14 dni od dnia ogłoszenia w Dzienniku Urzędowym Województwa Pomorskiego i podlega ogłoszeniu na tablicy ogłoszeń oraz w Biuletynie Informacji Publicznej.

Wnoszący:

**Burmistrz Czerska**

**/-/ Jolanta Fierek**

Przewodniczący Rady

**Grzegorz Kobierowski**

### Uzasadnienie

Zgodnie z art. 60 ust. 2 ustawy z dnia 4 lutego 2011 r. - o opiece nad dziećmi w wieku do lat 3 podmioty prowadzące żłobek lub klub dziecięcy, lub zatrudniające dziennego opiekuna lub opiekunowie prowadzący działalność gospodarczą na własny rachunek mogą otrzymać na każde dziecko objęte opieką dotację celową z budżetu gminy. Na podstawie art. 60 ust. 2 ww. ustawy wysokość i zasady ustalania oraz rozliczania dotacji celowej określa rada gminy w drodze uchwały.

Uchwała jest uzasadniona względami społecznymi, gdyż przyczynia się do zwiększenia dostępności opieki nad dziećmi w wieku do lat 3 poprzez zmniejszenie opłat ponoszonych przez rodziców.

W związku z powyższym podjęcie niniejszej uchwały jest konieczne i uzasadnione.

Wnoszącym projekt uchwały jest Burmistrz Czerska.

Załącznik nr 1  
do uchwały nr  
Rady Miejskiej w Czersku  
z dnia

.....  
(pieczęć placówki)

## ROZLICZENIE WYKORZYSTANIA OTRZYMANEJ DOTACJI

Za.....rok

1. Nazwa organu prowadzącego żłobek lub klub dziecięcy, lub zatrudniającego opiekuna dziennego lub dane dziennego opiekuna prowadzącego działalność gospodarczą na własny rachunek\*  
.....  
.....  
.....
2. Nazwa i siedziba żłobka lub klubu dziecięcego, lub miejsce sprawowania opieki przez opiekuna dziennego\*  
.....  
.....  
.....

### 1. Dane o liczbie dzieci

Lp.	Liczba dzieci objętych opieką w poszczególnych miesiącach	Liczba dzieci
1	Styczeń	
2	Luty	
3	Marzec	
4	Kwiecień	
5	Maj	
6	Czerwiec	
7	Lipiec	
8	Sierpień	
9	Wrzesień	
10	Październik	
11	Listopad	
12	Grudzień	

## 2. Wydatkowanie dotacji

Lp.	Wydatkowanie dotacji	Kwota w złotych
1	Kwota dotacji otrzymanej w roku budżetowym	
2	Kwota dotacji wykorzystanej	
3	Kwota dotacji niewykorzystanej- do zwrotu	

## 3. Rozliczenie dotacji

nr dokumentu finansowego	data wykonania wydatku	wysokość wydatków sfinansowanych z dotacji
1. Wynagrodzenia pracowników		
2. Pochodne od wynagrodzeń (składki na ubezpieczenie społeczne, Fundusz Pracy)		
3. Czynsz za dzierżawę lub najem pomieszczeń		
4. Opłaty za media (gaz, energia elektryczna, energia cieplna, woda i ścieki)		
5. Opłaty inne (za Internet, telekomunikacyjne, wywóz śmieci, ubezpieczenie)		
6. Zakup wyposażenia do prowadzenia zajęć edukacyjnych		
7. Zakup wyposażenia, innego niż określone w poz. 6		
8. Remonty		
9. Pozostałe wydatki bieżące (podać jakie)		

.....  
(data, miejscowość)

.....  
(pieczęćka i podpis podmiotu prowadzącego)



BR.0007.51.2018

## PROJEKT

### UCHWAŁA NR XLV/413/18 RADY MIEJSKIEJ W CZERSKU

z dnia 21 czerwca 2018 r.

#### w sprawie oceny sytuacji ekonomiczno-finansowej Samodzielnego Publicznego Zakładu Opieki Zdrowotnej w Czersku

Na podstawie art. 18 ust. 1 ustawy z dnia 8 marca 1990 r. o samorządzie gminnym (t. j. - Dz. U. z 2018 r., poz. 994, ze zm.) w związku z art. 53a ust. 4 ustawy z dnia 15 kwietnia 2011 r. o działalności leczniczej (t. j. - Dz. U. 2018 r., poz. 160 ze zm.)

#### Rada Miejska uchwała, co następuje :

##### § 1.

Na podstawie raportu o sytuacji ekonomiczno-finansowej stanowiącego załącznik do niniejszej uchwały pozytywnie ocenia się sytuację ekonomiczno-finansową Samodzielnego Publicznego Zakładu Opieki Zdrowotnej w Czersku.

##### § 2.

Wykonanie uchwały powierza się Burmistrzowi Czerska.

##### § 3.

Uchwała wchodzi w życie z dniem podjęcia i podlega ogłoszeniu na tablicy ogłoszeń oraz w Biuletynie Informacji Publicznej.

Wnoszący:

**Burmistrz Czerska**

**/-/ Jolanta Fierek**

Przewodniczący Rady  
**Grzegorz Kobierowski**



### **Uzasadnienie**

Na podstawie ustawy o działalności leczniczej kierownik samodzielnego publicznego zakładu opieki zdrowotnej sporządza i przekazuje podmiotowi tworzącemu raport o sytuacji ekonomiczno-finansowej samodzielnego publicznego zakładu opieki zdrowotnej. Na podstawie art. 53 a ust. 4 ustawy o działalności leczniczej podmiot tworzący dokonuje oceny sytuacji ekonomiczno-finansowej samodzielnego publicznego zakładu opieki zdrowotnej na podstawie raportu.

Mając powyższe na uwadze podjęcie niniejszej uchwały uważa się za konieczne i uzasadnione.

Wnosząc projekt uchwały jest Burmistrz Czerska.



BR.0007.52.2018

## PROJEKT

### UCHWAŁA NR XLV/414/18 RADY MIEJSKIEJ W CZERSKU

z dnia 21 czerwca 2018 r.

#### **w sprawie udzielenia pomocy finansowej Województwu Pomorskiemu na realizację zadania dotyczącego finansowania publicznego transportu zbiorowego w zakresie transportu kolejowego**

Na podstawie art. 10, art. 18 ust. 1 ustawy z dnia 8 marca 1990 r. o samorządzie gminnym (t. j. – Dz. U. z 2018 r., poz. 994 ze zm.) oraz art. 220 ust. 1 i 2 ustawy z dnia 27 sierpnia 2009 r. o finansach publicznych (t. j. - Dz. U. z 2017 r., poz. 2077)

#### **Rada Miejska uchwała, co następuje:**

##### **§ 1.**

Gmina Czersk udziela pomoc finansową Województwu Pomorskiemu z przeznaczeniem na organizowanie publicznego transportu zbiorowego na linii komunikacyjnej (Wierzchucin) – Czersk – Kościerzyna w okresie od 23.06.2018 r. do 30.09.2018 r. w wysokości 11.000,00 zł.

##### **§ 2.**

Wykonanie uchwały powierza się Burmistrzowi Czerska.

##### **§ 3.**

Uchwała wchodzi w życie z dniem podjęcia i podlega ogłoszeniu na tablicy ogłoszeń i w Biuletynie Informacji Publicznej.

Wnoszący:

**Burmistrz Czerska**

**/-/ Jolanta Fierek**

Przewodniczący Rady

**Grzegorz Kobierowski**



### **Uzasadnienie**

W związku z wnioskiem Urzędu Marszałkowskiego w Gdańsku dotyczącym możliwości uruchomienia połączeń kolejowych pomiędzy Czerskiem a Kościerzyną w sezonie letnim i jednocześnie skierowaną prośbą o częściowe współfinansowanie przedmiotowego zadania przez samorządy, Gmina Czersk zadeklarowała pomoc finansową w wysokości 11.000,00 zł.

Mając powyższe na uwadze podjęcie niniejszej uchwały uważa się za konieczne i uzasadnione.

Wnoszącym projekt uchwały jest Burmistrz Czerska.



BR.0007.53.2018

## PROJEKT

### UCHWAŁA NR XLV/415/18 RADY MIEJSKIEJ W CZERSKU

z dnia 21 czerwca 2018 r.

#### w sprawie ustalenia dopłat do grup taryfowych

Na podstawie art. 24 ust. 6 ustawy z dnia 7 czerwca 2001 r. o zbiorowym zaopatrzeniu w wodę i zbiorowym odprowadzaniu ścieków (t. j. – Dz. U. z 2017 r., poz. 328 ze zm.), art. 18 ust. 2 pkt. 15 ustawy z dnia 8 marca 1990 r. o samorządzie gminnym (t. j. – Dz. U. z 2018 r., poz. 994 ze zm.)

#### Rada Miejska uchwała, co następuje:

##### § 1.

W okresie od 1 do 12 miesięcy obowiązywania nowej taryfy, zatwierdzonej Decyzją Dyrektora Regionalnego Zarządu Gospodarki Wodnej w Gdańsku nr GD.RET.070/16/D/2018.KR z dnia 21 maja 2018 roku, ustala się dopłaty z budżetu gminy odpowiednio do grup taryfowych:

- S-1/C w wysokości netto – 0,77 zł/m<sup>3</sup>,
- W-4A i W-4B w wysokości netto – 7,79 zł/m<sup>3</sup>.

Powyższe dopłaty powiększone zostaną o obowiązujący podatek VAT.

##### § 2.

Wykonanie uchwały powierza się Burmistrzowi Czerska.

##### § 3.

Uchwała wchodzi w życie z dniem podjęcia z mocą obowiązującą od 11 czerwca 2018 r. i podlega ogłoszeniu na tablicy ogłoszeń oraz w Biuletynie Informacji Publicznej.

##### § 4.

Traci moc Uchwała nr XXXVII/353/17 Rady Miejskiej w Czersku z dnia 30 listopada 2017 r. w sprawie zatwierdzenia taryf za zbiorowe zaopatrzenie w wodę i zbiorowe odprowadzanie ścieków oraz ustalenia dopłat do grup taryfowych.

Wnoszący:

**Burmistrz Czerska**

**/-/ Jolanta Fierek**



Przejrzysta  
Gmina

tel. (52) 395 48 10  
fax. (52) 395 48 11  
urząd\_miejski@czersk.pl  
www.czersk.pl

GMINA CZERSK  
NIP GMINY: 555-19-08-979  
REGON GMINY: 092351274

URZĄD MIEJSKI W CZERSKU  
NIP URZĘDU: 555-10-04-060  
REGON URZĘDU: 000528899



### Uzasadnienie

Zgodnie z art. 24b ust. 2 Ustawy o zbiorowym zaopatrzeniu w wodę i zbiorowym odprowadzaniu ścieków (t. j. – Dz. U. z 2017 r., poz. 328, 1566, 2180) przedsiębiorstwo wodociągowo-kanalizacyjne przekazuje organowi regulacyjnemu wniosek o zatwierdzenie taryfy w terminie 120 dni przed dniem upływu okresu obowiązywania dotychczasowej taryfy. Natomiast zgodnie z art. 24c ust. 1 w/w ustawy organ regulacyjny, w terminie 45 dni od dnia otrzymania wniosku ocenia projekt taryfy oraz analizuje zmiany warunków ekonomicznych wykonywania przez przedsiębiorstwo wodociągowo-kanalizacyjne działalności gospodarczej. Jeżeli wynik oceny, weryfikacji lub analizy jest pozytywny, organ regulacyjny zatwierdza taryfę w drodze decyzji. Na podstawie art. 24c ust. 2 te same ustawy Państwowe Gospodarstwo Wodne Wody Polskie zatwierdziło złożony przez Zakład Usług Komunalnych Sp. z o.o. w Czersku wniosek taryfowy na okres trzech lat (Decyzja nr GD.RET.070/16/D/2018/KR z dnia 21 maja 2018 roku).

Na podstawie art. 24 ust. 6 Ustawy o zbiorowym zaopatrzeniu w wodę i zbiorowym odprowadzaniu ścieków Rada Miejska w Czersku może podjąć uchwałę o dopłacie dla jednej, wybranych lub wszystkich taryfowych grup odbiorców usług. Dopłatę przekazuje się przedsiębiorstwu wodociągowo-kanalizacyjnemu.

W celu utrzymania równego poziomu cen wody na terenie całej gminy dla odbiorców pobierających wodę wyłącznie do spożycia i na cele związane z potrzebami socjalno-bytowymi ustala się dopłaty dla grup taryfowych W-4A i W-4B w wysokości netto – 7,79 zł/m<sup>3</sup>. Natomiast dopłata do grupy taryfowej S-1/C pozostaje na tym samym poziomie, tj. w wysokości netto – 0,77 zł/m<sup>3</sup>, co pozwoli na zmniejszenie różnicy ceny za odprowadzanie ścieków pomiędzy taryfowymi grupami odbiorców S-1/C i S-1/R odprowadzających ścieki odpowiednio do oczyszczalni ścieków w Czersku i Rytlu.

**Tabela 1 – Zestawienie wysokości cen w zakresie zbiorowego zaopatrzenia w wodę w okresie od 1 do 12 miesięcy obowiązywania nowej taryfy**

Grupa odbiorców	Cena wody (zł/m <sup>3</sup> )	
	netto	z podatkiem VAT
W-1A	2,24	2,42
W-1B	2,24	2,42
W-1C	2,24	2,42
W-1D	2,24	2,42
W-2	2,43	2,62
W-3A	2,48	2,68
W-3B	2,48	2,68
W-4A	10,03	10,83
W-4B	10,03	10,83
WP	14,27	15,41

- 1) grupa taryfowa W-1A: są to odbiorcy pobierający wodę wyłącznie do spożycia i na cele związane z potrzebami socjalno-bytowymi rozliczani w oparciu o wskazania wodomierza głównego 1 raz na miesiąc,

- 2) grupa taryfowa W-1B: są to odbiorcy pobierający wodę wyłącznie do spożycia i na cele związane z potrzebami socjalno-bytowymi rozliczani w oparciu o wskazania wodomierza głównego 1 raz na kwartał,
- 3) grupa taryfowa W-1C: są to odbiorcy pobierający wodę wyłącznie do spożycia i na cele związane z potrzebami socjalno-bytowymi rozliczani w oparciu o wskazania wodomierza lokatorskiego lub ogrodowego 1 raz na miesiąc,
- 4) grupa taryfowa W-1D: są to odbiorcy pobierający wodę wyłącznie do spożycia i na cele związane z potrzebami socjalno-bytowymi rozliczani w oparciu o wskazania wodomierza lokatorskiego lub ogrodowego 1 raz na kwartał,
- 5) grupa taryfowa W-2: odbiorcy pobierający wodę na cele produkcji, w której woda wchodzi w skład albo bezpośredni kontakt z produktami żywnościowymi lub na cele konfekcjonowania rozliczani w oparciu o wskazania wodomierza lokatorskiego lub ogrodowego 1 raz na kwartał,,
- 6) grupa taryfowa W-3A: pozostali odbiorcy wody rozliczani w oparciu o wskazania wodomierza głównego 1 raz na miesiąc,
- 7) grupa taryfowa W-3B: pozostali odbiorcy wody rozliczani w oparciu o wskazania wodomierza lokatorskiego lub ogrodowego 1 raz na miesiąc,
- 8) grupa taryfowa W-4A\*: odbiorcy wody w miejscowościach Lutom, Żukowo, Zapędowo rozliczani w oparciu o wskazania wodomierza głównego 1 raz na kwartał,
- 9) grupa taryfowa W-4B\*: odbiorcy wody w miejscowościach Lutom, Żukowo, Zapędowo rozliczani w oparciu o wskazania wodomierza lokatorskiego lub ogrodowego 1 raz na kwartał,
- 10) grupa taryfowa WP: odbiorcy pobierający wodę do celów przeciwpożarowych.

\* dla w. grupy taryfowej woda na cele zaopatrzenia kupowana jest hurtowo od Przedsiębiorstwa Komunalnego w Tucholi.

**Tabela 2 – Zestawienie stawek opłat abonamentowych w zakresie zbiorowego zaopatrzenia w wodę w okresie od 1 do 12 miesiąca obowiązywania nowej taryfy**

<b>Taryfowa grupa odbiorców usług</b>	<b>Rodzaj stawki opłat</b>	<b>Stawka opłaty abonamentowej zł/ odbiorcę/okres rozliczeniowy netto</b>	<b>Stawka opłaty abonamentowej zł/ odbiorcę/okres rozliczeniowy brutto</b>
W-1A W-1B W-1C W-1D W-2 W-3A W-3B W-4A W-4B	stawka opłaty abonamentowej w rozliczeniach w oparciu o wskazania wodomierza głównego (zł/odbiorcę/miesiąc)*	4,72	5,10
	stawka opłaty abonamentowej w rozliczeniach w oparciu o wskazania wodomierza głównego (zł/odbiorcę/kwartał)*	6,57	7,10
	stawka opłaty abonamentowej w rozliczeniach z osobą korzystającą z lokalu w budynku wielolokalowym i w rozliczeniach z osobą korzystającą wodomierza mierzącego ilość wody bezpowrotnie zużytej (zł/odbiorcę/miesiąc)**	3,79	4,09
	stawka opłaty abonamentowej w rozliczeniach z osobą korzystającą z lokalu w budynku wielolokalowym i w rozliczeniach z osobą korzystającą wodomierza	3,79	4,09

	mierzącego ilość wody bezpowrotnie zużytej (zł/odbiorcę/kwartał)**		
--	--	--	--

\* stawka opłaty abonamentowej dla wodomierza głównego obejmuje gotowość, odczyt i rozliczenie

\*\* stawka opłaty abonamentowej dla wodomierza lokalowego i dodatkowego (mierzącego ilość wody bezpowrotnie zużytej) obejmuje odczyt i rozliczenie

**Tabela 3 – Zestawienie cen za zbiorowe odprowadzanie ścieków do kanalizacji sanitarnej lub ogólnospławnej w okresie od 1 do 12 miesiąca obowiązywania nowej taryfy**

Grupa odbiorców	Cena za odprowadzanie ścieków (zł/m <sup>3</sup> )	
	netto	z podatkiem VAT
S-1/C	7,12	7,69
S-2/C	7,12	7,69
S-1/R	6,05	6,53
S-2/R	6,05	6,53

Odbiorcy usług kanalizacyjnych, odprowadzający ścieki do oczyszczalni ścieków w Czersku:

- 1) grupa taryfowa S-1/C: gospodarstwa domowe - są to odbiorcy odprowadzający wyłącznie ścieki powstałe w związku ze zużyciem wody do spożycia i na cele związane z potrzebami socjalno-bytowymi gospodarstw domowych,
- 2) grupa taryfowa S-2/C: odbiorcy inni niż gospodarstwa domowe,

Odbiorcy usług kanalizacyjnych, odprowadzający ścieki do oczyszczalni ścieków w Rytlu:

- 1) grupa taryfowa S-1/R: gospodarstwa domowe - są to odbiorcy odprowadzający wyłącznie ścieki powstałe w związku ze zużyciem wody do spożycia i na cele związane z potrzebami socjalno-bytowymi gospodarstw domowych,
- 2) grupa taryfowa S-2/R: odbiorcy inni niż gospodarstwa domowe.

Cena brutto za 1m<sup>3</sup> ścieków dla gospodarstw domowych spadnie w przypadku zlewni oczyszczalni ścieków w Czersku o 0,17 zł brutto/m<sup>3</sup> (-2,16%) a w przypadku zlewni oczyszczalni ścieków w Rytlu utrzyma się na tym samym poziomie.

Skutek zmiany cen w efekcie złożonego wniosku taryfowego dla przeciętnego gospodarstwa domowego (za wodę i ścieki łącznie) w Czersku, biorąc pod uwagę aktualne dopłaty, to:

$$4 \text{ osoby} \times 2,0 \text{ m}^3/\text{mies.} \times (-0,17) \text{ zł/m}^3 \text{ (brutto)} = -1,36 \text{ zł (brutto)/miesiąc.}$$

Skutek zmiany cen w efekcie złożonego wniosku taryfowego dla przeciętnego gospodarstwa domowego (za wodę i ścieki łącznie) w Rytlu to:

$$4 \text{ osoby} \times 2,0 \text{ m}^3/\text{mies.} \times (-0,00) \text{ zł/m}^3 \text{ (brutto)} = 0,00 \text{ zł (brutto)/miesiąc.}$$

Skutek zmiany cen w efekcie złożonego wniosku taryfowego wody dla przeciętnego gospodarstwa domowego w m. Lutom, Żukowo, Zapędowo, biorąc pod uwagę aktualne dopłaty, to:

$$4 \text{ osoby} \times 2,0 \text{ m}^3/\text{mies.} \times (+0,27) \text{ zł/m}^3 \text{ (brutto)} = +2,16 \text{ zł (brutto)/miesiąc}$$

W zakresie zaopatrzenia w wodę dopłatami taryfowymi objęte będą wyłącznie grupy W-4A i W-4B, obejmujące m. Lutom, Żukowo, Zapędowo w celu zrównania ich ceny z ceną w pozostałej części gminy.

W zakresie zbiorowego odprowadzania ścieków dopłatami taryfowymi objęta będzie wyłącznie grupa taryfowa S-1/C tj. gospodarstwa domowe odprowadzające ścieki do oczyszczalni w Czersku. W wyniku tych dopłat cena ścieków w całej gminie będzie zbliżona.

Skutkiem zaprzestania dopłat do cen za zbiorowe zaopatrzenie w wodę dla grup W-4A i W-4B będzie podwyżka dla przeciętnego gospodarstwa domowego w m. Lutom, Żukowo, Zapędowo:

$4 \text{ osoby} \times 2,0 \text{ m}^3/\text{mies.} \times (8,41) \text{ zł/m}^3 \text{ (brutto)} = 67,28 \text{ zł (brutto)/miesiąc.}$

Skutkiem zaprzestania dopłat do cen za zbiorowe odprowadzanie ścieków dla grupy S-1/C będzie podwyżka dla przeciętnego gospodarstwa domowego w Czersku:

$4 \text{ osoby} \times 2,0 \text{ m}^3/\text{mies.} \times (0,83) \text{ zł/m}^3 \text{ (brutto)} = 6,64 \text{ zł (brutto)/miesiąc.}$

**Tabela 4 – w okresie od 1 do 12 miesiąca obowiązywania nowej taryfy stawki za wodę i ścieki dla gospodarstw domowych przedstawiają się następująco (zł/m<sup>3</sup> – ceny brutto):**

Grupa taryfowa	Stawka dotychczasowa bez dopłat	Stawka dotychczasowa z dopłatami	Stawka nowa bez dopłat	Stawka nowa z dopłatami	% zmiana
W-1A	2,42	2,42	2,42	2,42	0
W-1B			2,42	2,42	0
W-1C			2,42	2,42	0
W-1D			2,42	2,42	0
W-2	2,61	2,61	2,62	2,62	0,38
W-3A	2,67	2,67	2,68	2,68	0,37
W-3B			2,68	2,68	0,37
W-4A	10,56	2,42	10,83	2,42	0
W-4B			10,83	2,42	0
WP	7,45	7,45	15,41	15,41	206,85
S-1/C*	7,86	7,03	7,69	6,86	-2,42
S-2/C	7,86	7,86	7,69	7,69	-2,16
S-1/R*	6,53	6,53	6,53	6,53	0
S-2/R	6,53	6,53	6,53	6,53	0

\* - faktyczna cena brutto za odprowadzanie ścieków (poprzez przydomową przepompownię ścieków) dla grup oznaczonych tym symbolem, jest niższa o bonifikatę w wysokości równowartości kosztu 1 kWh/m<sup>3</sup> udzielaną odbiorcy usług (koszty energii elektrycznej zużywanej przez przepompownię pokrywane przez odbiorcę)



Państwowe  
Gospodarstwo Wodne  
Wody Polskie

Dyrektor  
Regionalnego Zarządu  
Gospodarki Wodnej  
w Gdańsku

GD.RET.070/16/D/2018.KR

Gdańsk, dnia 21 maja 2018 r.

<b>URZĄD MIEJSKI w Czersku</b>	
wpl. dnia	28. 05. 2018
<input checked="" type="checkbox"/> poczta	L.dz. ....
<input type="checkbox"/> złożono osobiście	Podpis .....

### DECYZJA

Na podstawie art. 24c ust. 2 ustawy z dnia 7 czerwca 2001 r. o zbiorowym zaopatrzeniu w wodę i zbiorowym odprowadzaniu ścieków (t.j. Dz. U. z 2017 r., poz. 328 ze zm.) w związku z art. 240 ust. 3 pkt 27 ustawy z dnia 20 lipca 2017 r. Prawo wodne (Dz. U. z 2017 r., poz. 1566 ze zm.) oraz art. 104 ustawy z dnia 14 czerwca 1960 r. Kodeks postępowania administracyjnego (t.j. Dz. U. 2017 r., poz. 1257 ze zm.)

#### po rozpatrzeniu

wniosku złożonego przez przedsiębiorstwo wodociągowo-kanalizacyjne działające pod firmą Zakład Usług Komunalnych Sp. z o.o. ul. Kilińskiego 15, 89-650 Czersk, o zatwierdzenie taryfy dla zbiorowego zaopatrzenia w wodę i zbiorowego odprowadzania ścieków na terenie swojego działania w obrębie Gminy Czersk na okres trzech lat

#### zatwierdzam

taryfę za zbiorowe zaopatrzenie w wodę i zbiorowe odprowadzanie ścieków dla Zakładu Usług Komunalnych Sp. z o.o. w Czersku.

Brzmienie taryfy określa załącznik.


#### UZASADNIENIE

Od uzasadnienia decyzji odstępuje się na podstawie art. 107 §4 k.p.a., w związku z faktem, iż decyzja niniejsza poprzez zatwierdzenie taryfy zgodnie z wnioskiem uwzględnia w całości żądanie strony i nie zachodzi przypadek rozstrzygnięcia spornych interesów.

Mając na uwadze powyższe należało orzec jak w sentencji.

## POUCZENIE

1. Od niniejszej decyzji przysługuje odwołanie do Prezesa Wód Polskich za pośrednictwem Dyrektora Regionalnego Zarządu Gospodarki Wodnej w Gdańsku, ul. F. Rogaczewskiego 9/19, 80-804 Gdańsk, w terminie 14 dni od daty jej doręczenia.
2. W trakcie biegu terminu do wniesienia odwołania strona może zrzec się prawa do wniesienia odwołania wobec organu administracji publicznej, który wydał decyzję.
3. Z dniem doręczenia organowi administracji publicznej oświadczenia o zrzeczeniu się prawa do wniesienia odwołania przez ostatnią ze stron postępowania, decyzja staje się ostateczna i prawomocna.
4. W przypadku nie zaskarżenia niniejszej decyzji należy uiścić opłatę w kwocie 500 zł w ciągu 14 dni od kiedy decyzja stała się ostateczna na rachunek RZGW w Gdańsku: BGK 18 1130 1017 0020 1510 6720 0020.



Z-UP DYREKTORA

Karol Rudomina  
Z-ca Dyrektora

### Otrzymują:

1. Zakład Usług Komunalnych Sp. z o.o. ul. Kilińskiego 15, 89-650 Czersk,
2. Urząd Miejski w Czersku ul. Kościuszki 27, 89-650 Czersk,
3. a/a

## TARYFA

Niniejsza taryfa stanowi zestawienie cen i stawek za zbiorowe zaopatrzenie w wodę, a także określa warunki ich stosowania obowiązujące na terenie Gminy Czersk na okres 3 lat.

Niniejsza taryfa została opracowana na podstawie następujących aktów prawnych:

- a) Ustawa z dnia 7 czerwca 2001 r. o zbiorowym zaopatrzeniu w wodę i zbiorowym odprowadzeniu ścieków (Dz.U. z 2017 r. poz. 328 wraz z późn. zm.), zwana dalej „ustawą”,
- b) Rozporządzenie Ministra Gospodarki Morskiej i Żeglugi Śródlądowej z dnia 27 lutego 2018 r. w sprawie określania taryf, wzoru wniosku o zatwierdzenie taryf oraz warunków rozliczeń za zbiorowe zaopatrzenie w wodę i zbiorowe odprowadzanie ścieków (Dz.U. z 2018 poz.472), zwane dalej „rozporządzeniem taryfowym”,

Taryfowe ceny oraz stawki opłat abonamentowych dotyczą Odbiorców usług w zakresie zbiorowego zaopatrzenia w wodę przeznaczoną do spożycia przez ludzi i zbiorowego odprowadzania ścieków komunalnych realizowanego przez Zakład Usług Komunalnych sp. z o.o. w Czersku na podstawie posiadanych zezwoleń.

Użyte w taryfie pojęcia są równoznaczne z określonymi w ustawie, rozporządzeniach oraz regulaminie dostarczania wody i odprowadzania ścieków na obszarze gminy Czersk.

### **I Rodzaj prowadzonej działalności**

Zakład Usług Komunalnych sp. z o. o. w Czersku według Polskiej Klasyfikacji Działalności prowadzi działalność gospodarczą w zakresie:

- a) 36 (PKD 2007) – Pobór, uzdatnianie i dostarczanie wody  
na podstawie zezwolenia udzielonego decyzją Burmistrza Czerska nr WR.6324.5.2012 z dnia 25 czerwca 2012 r.

### **II Rodzaj i struktura taryfy**

Zakład Usług Komunalnych sp. z o.o. w Czersku opracował następującą taryfę:

- a) w zakresie zbiorowego zaopatrzenia w wodę – taryfa niejednolita, wielocłonowa zawierająca różne ceny dla poszczególnych taryfowych grup odbiorców podane dla 1m<sup>3</sup> dostarczonej wody i stawki opłaty abonamentowej na odbiorcę (za okres rozliczeniowy) w oparciu o wskazania wodomierza głównego, wskazania wodomierza lokatorskiego lub wskazania wodomierza mierzącego ilość wody bezpowrotnie zużytej. (Rozliczanie stawki opłaty abonamentowej wykonuje się stosownie do ilości posiadanych wodomierzy).

### III Taryfowe grupy odbiorców usług

Uwzględniając sposób korzystania z urządzeń wodociągowych oraz zróżnicowanie kosztów zaopatrzenia w wodę jak również w celu stworzenia możliwości zastosowania dopłat do niektórych grup taryfowych przez Gminę Czersk, ustala się podział odbiorców na następujące grupy:

a) w zakresie zbiorowego zaopatrzenia w wodę:

- grupa taryfowa W-1A: są to odbiorcy pobierający wodę wyłącznie do spożycia i na cele związane z potrzebami socjalno-bytowymi rozliczani w oparciu o wskazania wodomierza głównego 1 raz na miesiąc,
- grupa taryfowa W-1B: są to odbiorcy pobierający wodę wyłącznie do spożycia i na cele związane z potrzebami socjalno-bytowymi rozliczani w oparciu o wskazania wodomierza głównego 1 raz na kwartał,
- grupa taryfowa W-1C: są to odbiorcy pobierający wodę wyłącznie do spożycia i na cele związane z potrzebami socjalno-bytowymi rozliczani w oparciu o wskazania wodomierza lokatorskiego lub ogrodowego 1 raz na miesiąc,
- grupa taryfowa W-1D: są to odbiorcy pobierający wodę wyłącznie do spożycia i na cele związane z potrzebami socjalno-bytowymi rozliczani w oparciu o wskazania wodomierza lokatorskiego lub ogrodowego 1 raz na kwartał,
- grupa taryfowa W-2: odbiorcy pobierający wodę na cele produkcji, w której woda wchodzi w skład albo bezpośredni kontakt z produktami żywnościowymi lub na cele konfekcjonowania rozliczani w oparciu o wskazania wodomierza lokatorskiego lub ogrodowego 1 raz na kwartał,
- grupa taryfowa W-3A: pozostali odbiorcy wody rozliczani w oparciu o wskazania wodomierza głównego 1 raz na miesiąc,
- grupa taryfowa W-3B: pozostali odbiorcy wody rozliczani w oparciu o wskazania wodomierza lokatorskiego lub ogrodowego 1 raz na miesiąc,
- grupa taryfowa W-4A\*: odbiorcy wody w miejscowościach Lutom, Żukowo, Zapędowo rozliczani w oparciu o wskazania wodomierza głównego 1 raz na kwartał,
- grupa taryfowa W-4B\*: odbiorcy wody w miejscowościach Lutom, Żukowo, Zapędowo rozliczani w oparciu o wskazania wodomierza lokatorskiego lub ogrodowego 1 raz na kwartał,
- grupa taryfowa WP: odbiorcy pobierający wodę do celów przeciwpożarowych.

\* dla ww. grupy taryfowej woda na cele zaopatrzenia kupowana jest hurtowo od Przedsiębiorstwa Komunalnego w Tucholi.

### IV Rodzaje i wysokość cen i stawek opłat

W rozliczeniach za dostarczoną wodę z Odbiorcami usług, o których mowa w punkcie 4 taryfy, obowiązuje taryfa dwuczłonowa składająca się z:

- a) z ceny jednostkowej wyrażonej w zł/m<sup>3</sup> dostarczonej wody, której wysokość jest zależna od taryfowej grupy odbiorców, którą Odbiorca zobowiązany jest zapłacić przedsiębiorstwu wodociągowo-kanalizacyjnemu; do ceny dolicza się podatek od towarów i usług, w wysokości określonej odrębnymi przepisami;
- b) ze stawki opłaty abonamentowej\* niezależnej od ilości dostarczonej wody opłacanej za każdy okres rozliczeniowy miesiąc / kwartał, bez względu na rozmiar dokonanego poboru wody lub przy całkowitym braku jej poboru. Jest ona wyrażona w złotych za punkt rozliczenia stanowiący wodomierz odpowiednio główny, lokatorski lub dodatkowy. W przypadku wodomierza głównego na wysokość stawki abonamentowej składają się koszty gotowości, odczytu i rozliczenia, w pozostałych przypadkach wodomierzy wyłącznie koszty odczytu i rozliczenia. Stawkę opłaty Odbiorca zobowiązany

jest zapłacić przedsiębiorstwu wodociągowo – kanalizacyjnemu; do stawek dolicza się podatek od towarów i usług, w wysokości określonej odrębnymi przepisami;

\*stawka opłaty abonamentowej nie dotyczy taryfowej grupy odbiorów WP.

Tabela 1 – Zestawienie wysokości cen w zakresie zbiorowego zaopatrzenia w wodę

Grupa odbiorców	Cena wody (zł/m <sup>3</sup> )		
	w okresie od 1 do 12 miesiąca obowiązywania nowej taryfy	w okresie od 13 do 24 miesiąca obowiązywania nowej taryfy	w okresie od 25 do 36 miesiąca obowiązywania nowej taryfy
W-1A	2,24	2,29	2,34
W-1B	2,24	2,29	2,34
W-1C	2,24	2,29	2,34
W-1D	2,24	2,29	2,34
W-2	2,43	2,48	2,54
W-3A	2,48	2,53	2,58
W-3B	2,48	2,53	2,58
W-4A	10,03	10,18	10,08
W-4B	10,03	10,18	10,08
WP	14,27	14,55	14,55

Tabela 2 – Zestawienie stawek opłat abonamentowych w zakresie zbiorowego zaopatrzenia w wodę

Rodzaj stawki opłat	stawka opłaty abonamentowej zł/odbiorcę/okres rozliczeniowy netto		
	w okresie od 1 do 12 miesiąca obowiązywania nowej taryfy	w okresie od 13 do 24 miesiąca obowiązywania nowej taryfy	w okresie od 25 do 36 miesiąca obowiązywania nowej taryfy
stawka opłaty abonamentowej w rozliczeniach w oparciu o wskazania wodomierza głównego (zł/odbiorcę/miesiąc)*	4,72	4,79	4,89
stawka opłaty abonamentowej w rozliczeniach w oparciu o wskazania wodomierza głównego (zł/odbiorcę/kwartał)*	6,57	6,63	6,76

Rodzaj stawki opłat	stawka opłaty abonamentowej zł/odbiorcę/okres rozliczeniowy netto		
	w okresie od 1 do 12 miesiąca obowiązania nowej taryfy	w okresie od 13 do 24 miesiąca obowiązania nowej taryfy	w okresie od 25 do 36 miesiąca obowiązania nowej taryfy
stawka opłaty abonamentowej w rozliczeniach z osobą korzystającą z lokalu w budynku wielolokalowym i w rozliczeniach z osobą korzystającą wodomierza mierzącego ilość wody bezpowrotnie zużytej (zł/odbiorcę/miesiąc)**	3,79	3,87	3,95
stawka opłaty abonamentowej w rozliczeniach z osobą korzystającą z lokalu w budynku wielolokalowym i w rozliczeniach z osobą korzystającą wodomierza mierzącego ilość wody bezpowrotnie zużytej (zł/odbiorcę/kwartał)**	3,79	3,87	3,95

\* stawka opłaty abonamentowej dla wodomierza głównego obejmuje gotowość, odczyt i rozliczenie

\*\* stawka opłaty abonamentowej dla wodomierza lokalowego i dodatkowego (mierzącego ilość wody bezpowrotnie zużytej) obejmuje odczyt i rozliczenie

Do cen oraz stawek zawartych w taryfie dolicza się podatek od towarów i usług (VAT), w wysokości określonej odrębnymi przepisami.

#### **V Warunki rozliczeń z uwzględnieniem wyposażenia nieruchomości w przyrządy i urządzenia pomiarowe**

Rozliczenia za zbiorowe zaopatrzenie w wodę i zbiorowe odprowadzenie ścieków prowadzone są zgodnie z przepisami ustawy i rozporządzeń wydanych na jej podstawie.

Wszystkie nieruchomości wyposażone są w wodomierze główne. Ilość dostarczonej wody ustala się na podstawie ich wskazań.

W rozliczeniach ilość wody bezpowrotnie zużytej uwzględnia się tylko w przypadkach, gdy wielkość tego zużycia ustalona jest na podstawie dodatkowego wodomierza zainstalowanego na koszt odbiorcy usług.

W przypadku niesprawności wodomierza, ilość pobranej wody ustala się na podstawie średniego zużycia wody w okresie 3 miesięcy przed stwierdzeniem niesprawności, a gdy nie jest to możliwe – na podstawie średniego zużycia wody w analogicznym okresie roku ubiegłego lub iloczynu średniomiesięcznego zużycia wody w roku ubiegłym i liczby miesięcy niesprawności wodomierza.

Przedsiębiorstwo na wniosek Odbiorcy dokonuje sprawdzenia prawidłowości wskazań wodomierza, jednak w przypadku, gdy kontrola nie potwierdzi nieprawidłowości wskazań, odbiorca pokrywa koszty sprawdzenia.

O ile umowa nie stanowi inaczej, opłaty za zbiorowe zaopatrzenie w wodę pobierane są raz na kwartał w przypadku osób fizycznych, w tym również takich osób prowadzących działalność gospodarczą i raz w miesiącu w przypadku osób pozostałych.

## **VI Warunki stosowania cen i stawek opłat**

### Zakres usług świadczonych dla poszczególnych grup odbiorców

W zakresie zbiorowego zaopatrzenia w wodę zakres świadczonych usług dla grup odbiorców W-1A, W-1B, W1-C, W1-D, W-2, W-3A, W3-B, W-4A i W-4B jest jednakowy i obejmuje pobór, uzdatnianie i rozprowadzenie wody do punktów poboru w budynkach i innych obiektach. W grupie WP zakres usług obejmuje pobór, uzdatnianie i udostępnianie wody w hydrantach zamontowanych na sieci wodociągowej.

### Standardy jakościowe obsługi odbiorców

Określone w taryfie ceny i stawki opłat stosuje się przy zachowaniu standardów jakościowych obsługi odbiorców określonych w:

- a) ustawie i wydanych na jej podstawie rozporządzeniach wykonawczych,
- b) zezwoleniu na prowadzenie zbiorowego zaopatrzenia w wodę i zbiorowego odprowadzenia ścieków na podstawie zezwolenia udzielonego decyzją Burmistrza Czerska nr WR.6324.5.2012 z dnia 25 czerwca 2012 r.
- c) Regulaminie dostarczania wody i odprowadzenia ścieków, uchwalonego przez Radę Miejską w Czersku uchwałą nr XXXIV/393/06 z dnia 2 marca 2006 roku.



## TARYFA

Niniejsza taryfa stanowi zestawienie cen i stawek za zbiorowe odprowadzenie ścieków, a także określa warunki ich stosowania obowiązujące na terenie Gminy Czersk na okres 3 lat.

Niniejsza taryfa została opracowana na podstawie następujących aktów prawnych:

- a) Ustawa z dnia 7 czerwca 2001 r. o zbiorowym zaopatrzeniu w wodę i zbiorowym odprowadzeniu ścieków (Dz.U. z 2017 r. poz. 328 wraz z późn. zm.), zwana dalej „ustawą”,
- b) Rozporządzenie Ministra Gospodarki Morskiej i Żeglugi Śródlądowej z dnia 2 marca 2018 r. w sprawie określania taryf, wzoru wniosku o zatwierdzenie taryf oraz warunków rozliczeń za zbiorowe zaopatrzenie w wodę i zbiorowe odprowadzanie ścieków (Dz.U. z 2018 poz.472), zwane dalej „rozporządzeniem taryfowym”.

Taryfowe ceny oraz stawki opłat abonamentowych dotyczą Odbiorców usług w zakresie zbiorowego odprowadzania ścieków komunalnych realizowanego przez Zakład Usług Komunalnych sp. z o.o. w Czersku na podstawie posiadanych zezwoleń.

Użyte w taryfie pojęcia są równoznaczne z określonymi w ustawie, rozporządzeniach oraz regulaminie dostarczania wody i odprowadzania ścieków na obszarze gminy Czersk.

### I Rodzaj prowadzonej działalności

Zakład Usług Komunalnych sp. z o. o. w Czersku według Polskiej Klasyfikacji Działalności prowadzi działalność gospodarczą w zakresie:

- a) 37 (PKD 2007) – Odprowadzanie i oczyszczanie ścieków  
na podstawie zezwolenia udzielonego decyzją Burmistrza Czerska nr WR.6324.5.2012 z dnia 25 czerwca 2012 r.

### II Rodzaj i struktura taryfy

Zakład Usług Komunalnych sp. z o.o. w Czersku opracował następującą taryfę:

- a) w zakresie zbiorowego odprowadzania ścieków – taryfa niejednolita, wieloczołonowa zawierająca różne ceny dla taryfowych grup odbiorców za 1m<sup>3</sup> odprowadzanych ścieków i stawki opłaty abonamentowej na odbiorcę (za okres rozliczeniowy) w oparciu o wskazania wodomierza głównego (Rozliczanie stawki opłaty abonamentowej wykonuje się stosownie do ilości posiadanych wodomierzy).

- b) Stawka opłaty za przekroczenie warunków wprowadzania ścieków przemysłowych do urządzeń kanalizacyjnych – na podstawie §5 pkt. 5 rozporządzenia taryfowego niniejsza taryfa zawiera ww. stawkę, która obliczana jest w zależności od wykorzystania przepustowości oczyszczalni, stosowanej technologii oczyszczania ścieków komunalnych oraz uzyskiwanego stopnia redukcji ładunku zanieczyszczeń i sposobu stosowania osadów ściekowych; do stawki opłaty dolicza się podatek, o którym mowa w §2 pkt. 5 rozporządzenia taryfowego.

### III Taryfowe grupy odbiorców usług

Uwzględniając sposób korzystania z urządzeń kanalizacyjnych oraz zróżnicowanie kosztów odprowadzania ścieków jak również w celu stworzenia możliwości zastosowania dopłat do niektórych grup taryfowych przez Gminę Czersk, ustala się podział odbiorców na następujące grupy:

a) w zakresie zbiorowego odprowadzenia ścieków:

Odbiorcy usług kanalizacyjnych, odprowadzający ścieki do oczyszczalni ścieków w Czersku:

- grupa taryfowa S-1/c: gospodarstwa domowe – są to odbiorcy odprowadzający wyłącznie ścieki powstałe w związku ze zużyciem wody do spożycia i na cele związane z potrzebami socjalno-bytowymi gospodarstw domowych,

- grupa taryfowa S-2/c: odbiorcy inni niż gospodarstwa domowe,

Odbiorcy usług kanalizacyjnych, odprowadzający ścieki do oczyszczalni ścieków w Rytlu:

- grupa taryfowa S-1/r: gospodarstwa domowe – są to odbiorcy odprowadzający wyłącznie ścieki powstałe w związku ze zużyciem wody do spożycia i na cele związane z potrzebami socjalno-bytowymi gospodarstw domowych,

- grupa taryfowa S-2/r: odbiorcy inni niż gospodarstwa domowe.

### IV Rodzaje i wysokość cen i stawek opłat

W rozliczeniach za odprowadzone ścieki z Odbiorcami usług, o których mowa w punkcie 4 taryfy, obowiązuje taryfa dwuczłonowa składająca się z:

a) z ceny jednostkowej wyrażonej w zł / m<sup>3</sup> odprowadzonych ścieków, której wysokość jest zależna od taryfowej grupy odbiorców; do ceny dolicza się podatek od towarów i usług, w wysokości określonej odrębnymi przepisami;

b) ze stawki opłaty abonamentowej\* niezależnej od ilości odprowadzanych ścieków opłacanej za każdy okres rozliczeniowy miesiąc / kwartał, bez względu na ilość odprowadzonych ścieków lub przy całkowitym braku ich odprowadzenia. Jest ona wyrażona w złotych za punkt rozliczenia stanowiący wodomierz główny. Na wysokość stawki abonamentowej składają się koszty gotowości, odczytu i rozliczenia. Stawkę opłaty Odbiorca zobowiązany jest zapłacić przedsiębiorstwu wodociągowo – kanalizacyjnemu; do stawek dolicza się podatek od towarów i usług, w wysokości określonej odrębnymi przepisami;

W zakresie zbiorowego odprowadzania ścieków ilość odprowadzanych ścieków ustala się na podstawie zużycia wody określonego ze wskazaniem wodomierza głównego, lokatorskiego (w budynku wielolokalowym) lub dodatkowego (mierzącego ilość wody bezpowrotnie zużytej).

Tabela 1 – Zestawienie cen za zbiorowe odprowadzanie ścieków do kanalizacji sanitarnej lub ogólnospławnej

Grupa odbiorców	Cena wody (zł/m3)		
	w okresie od 1 do 12 miesiąca obowiązywania nowej taryfy	w okresie od 13 do 24 miesiąca obowiązywania nowej taryfy	w okresie od 25 do 36 miesiąca obowiązywania nowej taryfy
S-1/C	7,12	7,28	7,37
S-2/C	7,12	7,28	7,37
S-1/R	6,05	6,06	6,07
S-2/R	6,05	6,06	6,07

Odbiorcom usług kanalizacyjnych, którzy korzystają z przydomowych przepompowni ścieków i ponoszą koszty energii elektrycznej zużywanej przez te przepompownie we własnym zakresie, Zakład Usług Komunalnych sp. z o. o. w Czersku zwraca te koszty w formie bonifikaty zgodnie z ekwiwalentem: 1 m3 odprowadzonych ścieków = 1 kWh energii elektrycznej. Wysokość jednostkowej bonifikaty ustala się, jako sumę ceny energii elektrycznej i stawek opłat zmiennych za przesył określonych w taryfach ENEA SA i ENEA OPERATOR dla grupy taryfowej G11. Na dzień wprowadzenia niniejszej taryfy bonifikata wynosi 0,5164 zł/m3 ścieków brutto. Stosowne rozliczenie następować będzie każdorazowo przy wystawianiu faktury za kolejny okres rozliczeniowy.

Tabela 2 – Zestawienie stawek opłat abonamentowych w zakresie zbiorowego odprowadzania ścieków

Rodzaj stawki opłat	stawka opłaty abonamentowej zł/odbiorcę/okres rozliczeniowy netto		
	w okresie od 1 do 12 miesiąca obowiązywania nowej taryfy	w okresie od 13 do 24 miesiąca obowiązywania nowej taryfy	w okresie od 25 do 36 miesiąca obowiązywania nowej taryfy
stawka opłaty abonamentowej w rozliczeniach w oparciu o wskazania wodomierza głównego (zł/odbiorcę/kwartał) Dla odbiorców odprowadzających ścieki do oczyszczalni ścieków w Czersku.	6,27	6,39	6,48
stawka opłaty abonamentowej w rozliczeniach w oparciu o wskazania wodomierza głównego (zł/odbiorcę/miesiąc) Dla odbiorców odprowadzających ścieki do oczyszczalni ścieków w Czersku.	4,62	4,71	4,79

Rodzaj stawki opłat	stawka opłaty abonamentowej zł/odbiorcę/okres rozliczeniowy netto		
	w okresie od 1 do 12 miesiąca obowiązująca nowej taryfy	w okresie od 13 do 24 miesiąca obowiązująca nowej taryfy	w okresie od 25 do 36 miesiąca obowiązująca nowej taryfy
stawka opłaty abonamentowej w rozliczeniach w oparciu o wskazania wodomierza głównego (zł/odbiorcę/kwartał) Dla odbiorców odprowadzających ścieki do oczyszczalni ścieków w Rytlu.	6,05	6,12	6,19
stawka opłaty abonamentowej w rozliczeniach w oparciu o wskazania wodomierza głównego (zł/odbiorcę/miesiąc) Dla odbiorców odprowadzających ścieki do oczyszczalni ścieków w Rytlu.	4,54	4,62	4,70

Do cen oraz stawek zawartych w taryfie dolicza się podatek od towarów i usług (VAT), w wysokości określonej odrębnymi przepisami.

Wysokość opłat za przekroczenie warunków wprowadzania ścieków przemysłowych do urządzeń kanalizacyjnych obliczana jest wg poniższego wzoru:

$$Opw = (Sa - Sd) / Sd \times C \times V$$

Gdzie:

Opw – opłata za przekroczenie dopuszczalnych wartości wskaźników zanieczyszczeń w zł

Sa – wielkość stężenia zanieczyszczenia określana na podstawie analizy g/m<sup>3</sup> (mg/dm<sup>3</sup>)

Sd – wielkość stężenia dopuszczalnego g/m<sup>3</sup> (mg/dm<sup>3</sup>)

C – cena jednostkowa za 1 m<sup>3</sup> ścieków określona w taryfie zł/m<sup>3</sup>

V – ilość odprowadzonych ścieków w okresie rozliczeniowym m<sup>3</sup>

Na podstawie §2 pkt. 5 rozporządzenia taryfowego stawka, która obliczana jest w zależności od wykorzystania przepustowości oczyszczalni, stosowanej technologii oczyszczania ścieków komunalnych oraz uzyskiwanego stopnia redukcji ładunku zanieczyszczeń i sposobu stosowania osadów ściekowych; do stawki opłaty dolicza się podatek, o którym mowa w §2 pkt. 1 rozporządzenia taryfowego.

a) Powyższa stawka stosowana jest wyłącznie dla taryfowej grupy odbiorców S-2/C.

b) W przypadku przekroczenia wartości dopuszczalnej więcej niż jednego wskaźnika zanieczyszczeń opłata ustalana będzie jako suma wynikająca z przekroczeń wartości dopuszczalnych poszczególnych wskaźników.

c) Opłaty za przekroczenie wskaźników wprowadzania ścieków przemysłowych do urządzeń kanalizacyjnych naliczane są od dnia poboru ścieków, w którym stwierdzono przekroczenie do dnia usunięcia przekroczeń potwierdzonych ponownym badaniem ścieków.

d) Do stawki opłaty dolicza się podatek od towarów i usług, w wysokości określonej odrębnymi przepisami.

#### **V Warunki rozliczeń z uwzględnieniem wyposażenia nieruchomości w przyrządy i urządzenia pomiarowe**

Rozliczenia za zbiorowe odprowadzenie ścieków prowadzone są zgodnie z przepisami ustawy i rozporządzeń wydanych na jej podstawie.

Wszystkie nieruchomości wyposażone są w wodomierze główne. Ilość odprowadzonych ścieków ustala się na podstawie ich wskazań.

Ilość odprowadzonych ścieków ustala się na podstawie wskazań urządzenia pomiarowego, a w przypadku jego braku – jako równą ilości wody pobranej z komunalnych, własnych i innych ujęć wody albo określonej w umowie.

W rozliczeniach ilości odprowadzonych ścieków ilość wody bezpowrotnie zużytej uwzględnia się tylko w przypadkach, gdy wielkość tego zużycia ustalona jest na podstawie dodatkowego wodomierza zainstalowanego na koszt odbiorcy usług.

W przypadku niesprawności wodomierza, ilość odprowadzonych ścieków ustala się na podstawie średniego zużycia wody / ilości odprowadzonych ścieków w okresie 3 miesięcy przed stwierdzeniem niesprawności, a gdy nie jest to możliwe – na podstawie średniego zużycia wody w analogicznym okresie roku ubiegłego lub iloczynu średniomiesięcznego zużycia wody / odprowadzenia ścieków w roku ubiegłym i liczby miesięcy niesprawności wodomierza.

Przedsiębiorstwo na wniosek Odbiorcy dokonuje sprawdzenia prawidłowości wskazań wodomierza, jednak w przypadku, gdy kontrola nie potwierdzi nieprawidłowości wskazań, odbiorca pokrywa koszty sprawdzenia.

O ile umowa nie stanowi inaczej, opłaty za zbiorowe odprowadzenie ścieków pobierane są raz na kwartał w przypadku osób fizycznych, w tym również takich osób prowadzących działalność gospodarczą i raz w miesiącu w przypadku osób pozostałych.

#### **VI Warunki stosowania cen i stawek opłat**

##### Zakres usług świadczonych dla poszczególnych grup odbiorców

W zakresie zbiorowego odprowadzania ścieków zakres świadczonych usług jest różny i obejmuje w grupach S-1/C, S-2/C, S-1/R i S-2/R odprowadzenie ścieków do kanalizacji ogólnospławnej lub sanitarnej, ich przepompowanie i oczyszczenie.

##### Standardy jakościowe obsługi odbiorców

Określone w taryfie ceny i stawki opłat stosuje się przy zachowaniu standardów jakościowych obsługi odbiorców określonych w:

- a) ustawie i wydanych na jej podstawie rozporządzeniach wykonawczych,
- b) zezwoleniu na prowadzenie zbiorowego zaopatrzenia w wodę i zbiorowego odprowadzenia ścieków na podstawie zezwolenia udzielonego decyzją Burmistrza Czerska nr WR.6324.5.2012 z dnia 25 czerwca 2012 r.
- c) Regulaminie dostarczania wody i odprowadzenia ścieków, uchwalonego przez Radę Miejską w Czersku uchwałą nr XXXIV/393/06 z dnia 2 marca 2006 roku.

Z-UP DYREKTORA

  
Karol Rudomina  
Z-ca Dyrektora 5



BR.0007.54.2018

**UCHWAŁA NR XLV/416/18  
RADY MIEJSKIEJ W CZERSKU**

z dnia 21 czerwca 2018 r.

**w sprawie zmiany wieloletniej prognozy finansowej Gminy Czersk na lata 2018-2033**

Na podstawie art. 18 ust. 2 pkt 15 ustawy z dnia 8 marca 1990 r. o samorządzie gminnym (t.j. - Dz. U. z 2018 r., poz. 994 ze zm.) oraz art. 226, art. 227 ustawy z dnia 27 sierpnia 2009 r. o finansach publicznych (t.j. Dz. U. z 2017 r., poz. 2077 ze zm.)

**Rada Miejska uchwala, co następuje:**

**§ 1.**

W uchwale nr XL/363/18 Rady Miejskiej w Czersku z dnia 29 stycznia 2018 r. – w sprawie wieloletniej prognozy finansowej Gminy Czersk zmienionej:

- Uchwałą nr XLIII/395/18 Rady Miejskiej w Czersku z dnia 11 kwietnia 2018 roku,
- Zarządzeniem nr 899/18 Burmistrza Czerska z dnia 19 kwietnia 2018 roku

wprowadza się następujące zmiany:

- 1) w § 1 ust. 1 określającym wieloletnią prognozę finansową Gminy Czersk załącznik nr 1 zastępuje się załącznikiem nr 1 do niniejszej uchwały;
- 2) w § 1 ust. 2 określającym wykaz planowanych do realizacji przedsięwzięć załącznik nr 2 zastępuje się załącznikiem nr 2 do niniejszej uchwały;

**§ 2.**

Wykonanie uchwały powierza się Burmistrzowi Czerska.

**§ 3.**

Uchwała wchodzi w życie z dniem podjęcia i podlega ogłoszeniu w Biuletynie Informacji Publicznej oraz na tablicy ogłoszeń.

Wnoszący:

**Burmistrz Czerska**

**/-/ Jolanta Fierek**

Przewodniczący Rady  
**Grzegorz Kobierowski**



## Uzasadnienie

### W załączniku nr 1 do Uchwały:

1. 2018 r. – dostosowano wielkości do zmian w budżecie Uchwałą Rady Miejskiej w Czersku w sprawie zmiany uchwały budżetowej z dnia 21 czerwca 2018 roku.

2. Poniżej przedstawia się zmiany w planie dochodów z UE :

### Dochody majątkowe z dotacji na zadania dofinansowywane z Unii Europejskiej

Lp	Projekt	Rozdział	Dochody 2018	Dochody 2019
			plan	plan
1	2	3	4	5
<b>1) Regionalnego Programu Operacyjnego</b>				
1	Poprawa efektywności energetycznej oraz rozwój OZE w Chojnicko-Człuchowskim Miejskim Obszarze Funkcjonalnym - termomodernizacja budynków użyteczności publicznej (RPO)	70005	1 658 587	
2	Poprawa efektywności energetycznej oraz rozwój OZE w Chojnicko-Człuchowskim Miejskim Obszarze Funkcjonalnym - modernizacja oświetlenia zewnętrznego (RPO)	90015	872 873	
3	Pomorskie Szlaki Kajakowe - z nurtem Wdy (RPO)	63095	77 782	
4	Pomorskie Szlaki Kajakowe -Szlakiem Zbrzycy i Brdy (RPO)	63095	90 766	
5	Energia ze źródeł odnawialnych (RPO) (obiekty użyteczności publicznej)	90005	1 009 557	
6	Słońce źródłem pozyskiwania energii (RPO) (obiekty mieszkalne)	90005	3 126 941	
<b>Razem</b>			<b>6 836 506</b>	<b>0</b>
<b>2) Program Operacyjny Rybactwo i Morze</b>				
1	Montaż lamp hybrydowych na terenie gminy Czersk (PO RiM)	05011	300 000	
<b>Razem</b>			<b>300 000</b>	<b>0</b>
<b>3) Program Rozwoju Obszarów Wiejskich</b>				
1	Budowa promenady wzdłuż Wielkiego Kanału Brdy w Rytlu (PROW)	01041		254 054
<b>Razem</b>			<b>0</b>	<b>254 054</b>
<b>Razem dochody majątkowe</b>			<b>7 136 506</b>	<b>254 054</b>

### Dochody bieżące z dotacji na zadania dofinansowywane z Unii Europejskiej.

Lp.	Projekt	Rozdział	Dochody 2018			Dochody 2019
			Plan	zwiększenie plan	po zmianach	plan
1	2	3	4			5
<b>1) Regionalnego Programu Operacyjnego</b>						
1	Upowszechnianie edukacji przedszkolnej w powiatach chojnickim i człuchowskim (RPO)	80195	850 000	0	850 000	1 202 750
2	Zatrudnij Czerszczan (RPO)	85395	253 189	42 913	296 102	253 190
<b>Razem dochody bieżące</b>			<b>1 103 189</b>	<b>42 913</b>	<b>1 146 102</b>	<b>1 455 940</b>

**W załączniku nr 2 do Uchwały:  
Wydatki na programy, projekty lub zadania**

a) Wydatki bieżące (zwiększenie limitu wydatków o kwotę 42 913 zł)

1. „Zatrudnij Czerszczan” o kwotę 42 913 zł z tytułu wprowadzenia dochodów

b) Wydatki majątkowe (zwiększenie limitu wydatków oraz limitu zobowiązań)

1. „Rozbudowa budynku Szkoły Podstawowej Nr 1 w Czersku” o kwotę 50 000 zł na zakup pierwszego wyposażenia.

Lp.	Wyszczególnienie	Wykonanie		Plan 3 kw.	Wykonanie				
		2015	2016	2017	2017	2018	2019	2020	2021
<b>1</b>	<b>Dochody ogółem</b>	<b>74 998 418,88</b>	<b>91 585 341,04</b>	<b>94 434 647,00</b>	<b>101 399 584,25</b>	<b>100 800 667,00</b>	<b>91 942 239,00</b>	<b>91 633 479,00</b>	<b>92 647 814,00</b>
1.1	Dochody bieżące	70 920 455,49	89 436 125,03	93 519 177,00	99 796 403,21	92 754 017,00	91 538 185,00	91 433 479,00	92 347 814,00
1.1.1	dochody z tytułu udziału we wpływach z podatku dochodowego od osób fizycznych	9 136 515,00	10 120 336,00	11 069 214,00	11 315 355,00	12 140 907,00	12 241 821,00	12 425 448,00	12 549 702,00
1.1.2	dochody z tytułu udziału we wpływach z podatku dochodowego od osób prawnych	199 230,86	179 613,32	306 000,00	177 114,31	180 000,00	182 700,00	185 441,00	187 295,00
1.1.3	podatki i opłaty	10 398 202,76	11 419 556,34	11 313 599,00	11 906 419,41	12 039 586,00	11 657 819,00	11 832 686,00	11 951 013,00
1.1.3.1	z podatku od nieruchomości	5 232 148,66	5 579 325,90	5 400 000,00	5 822 468,80	5 864 000,00	5 633 250,00	5 717 749,00	5 774 926,00
1.1.4	z subwencji ogólnej	28 503 474,00	30 261 878,00	29 861 663,00	29 861 663,00	30 068 031,00	30 415 512,00	30 871 745,00	31 180 462,00
1.1.5	z tytułu dotacji i środków przeznaczonych na cele bieżące	18 352 448,38	34 345 329,45	37 927 588,00	42 986 209,19	35 404 350,00	34 304 610,00	33 341 400,00	33 674 814,00
1.2	Dochody majątkowe, w tym	4 077 963,39	2 149 216,01	915 470,00	1 603 181,04	8 046 650,00	404 054,00	200 000,00	300 000,00
1.2.1	ze sprzedaży majątku	272 108,29	497 025,56	300 000,00	569 202,09	670 000,00	150 000,00	200 000,00	300 000,00
1.2.2	z tytułu dotacji oraz środków przeznaczonych na inwestycje	3 805 855,10	1 285 000,40	590 470,00	1 002 561,95	7 333 766,00	254 054,00	0,00	0,00
<b>2</b>	<b>Wydatki ogółem</b>	<b>71 702 222,38</b>	<b>90 124 837,09</b>	<b>100 804 647,00</b>	<b>104 342 304,82</b>	<b>111 860 667,00</b>	<b>88 892 239,00</b>	<b>90 633 479,00</b>	<b>88 837 814,00</b>
2.1	Wydatki bieżące, w tym:	61 674 904,46	79 708 291,19	89 570 717,00	92 640 116,15	88 352 211,00	86 174 685,00	84 763 770,00	85 611 408,00
2.1.1	z tytułu poręczeń i gwarancji	0,00	0,00	174 310,00	0,00	174 310,00	174 310,00	174 310,00	174 310,00
2.1.1.1	w tym: gwarancje i poręczenia podlegające wyłączeniu z limitu spłaty zobowiązań, o którym mowa w art. 243 ustawy	0,00	0,00	0,00	0,00	0,00	0,00	0,00	0,00
2.1.2	na spłatę przejętych zobowiązań samodzielnego publicznego zakładu opieki zdrowotnej przekształconego na zasadach określonych w przepisach o działalności leczniczej, w wysokości w jakiej nie podlegają sfinansowaniu dotacją z budżetu państwa	0,00	0,00	0,00	0,00	0,00	0,00	0,00	0,00
2.1.3	wydatki na obsługę długu, w tym:	610 418,37	519 375,51	800 000,00	480 089,05	800 000,00	912 000,00	845 000,00	787 000,00
2.1.3.1	odsetki i dyskonto określone w art. 243 ust. 1 ustawy, w tym:	610 418,37	519 375,51	800 000,00	480 089,05	800 000,00	912 000,00	845 000,00	787 000,00
2.1.3.1.1	odsetki i dyskonto podlegające wyłączeniu z limitu spłaty zobowiązań, o którym mowa w art. 243 ustawy, w terminie nie dłuższym niż 90 dni po zakończeniu programu, projektu lub zadania i otrzymaniu refundacji z tych środków (bez odsetek i dyskonta od zobowiązań na wkład krajowy)	0,00	0,00	0,00	0,00	0,00	0,00	0,00	0,00
2.1.3.1.2	odsetki i dyskonto podlegające wyłączeniu z limitu spłaty zobowiązań, o którym mowa w art. 243 ustawy, z tytułu zobowiązań zaciągniętych na wkład krajowy	0,00	0,00	0,00	0,00	0,00	0,00	0,00	0,00
2.2	Wydatki majątkowe	10 027 317,92	10 416 545,90	11 233 930,00	11 702 188,67	23 508 456,00	2 717 554,00	5 869 709,00	3 226 406,00
<b>3</b>	<b>Wynik budżetu</b>	<b>3 296 196,50</b>	<b>1 460 503,95</b>	<b>-6 370 000,00</b>	<b>-2 942 720,57</b>	<b>-11 060 000,00</b>	<b>3 050 000,00</b>	<b>1 000 000,00</b>	<b>3 810 000,00</b>
<b>4</b>	<b>Przychody budżetu</b>	<b>3 860 491,08</b>	<b>7 606 687,58</b>	<b>9 900 000,00</b>	<b>11 717 191,53</b>	<b>14 300 000,00</b>	<b>500 000,00</b>	<b>2 500 000,00</b>	<b>0,00</b>
4.1	Nadwyżka budżetowa z lat ubiegłych	0,00	0,00	0,00	0,00	0,00	0,00	0,00	0,00
4.1.1	w tym na pokrycie deficytu budżetu	0,00	0,00	0,00	0,00	0,00	0,00	0,00	0,00
4.2	Wolne środki, o których mowa w art. 217 ust.2 pkt 6 ustawy	3 860 491,08	4 006 687,58	3 900 000,00	5 717 191,53	4 650 000,00	0,00	0,00	0,00
4.2.1	w tym na pokrycie deficytu budżetu	0,00	0,00	3 900 000,00	2 942 720,57	4 650 000,00	0,00	0,00	0,00
4.3	Kredyty, pożyczki, emisja papierów wartościowych	0,00	3 600 000,00	6 000 000,00	6 000 000,00	9 650 000,00	500 000,00	2 500 000,00	0,00
4.3.1	w tym na pokrycie deficytu budżetu	0,00	0,00	2 470 000,00	0,00	6 410 000,00	0,00	0,00	0,00
4.4	Inne przychody niezwiązane z zaciągnięciem długu	0,00	0,00	0,00	0,00	0,00	0,00	0,00	0,00
4.4.1	w tym na pokrycie deficytu budżetu	0,00	0,00	0,00	0,00	0,00	0,00	0,00	0,00
<b>5</b>	<b>Rozchody budżetu</b>	<b>3 150 000,00</b>	<b>3 350 000,00</b>	<b>3 530 000,00</b>	<b>3 530 000,00</b>	<b>3 240 000,00</b>	<b>3 550 000,00</b>	<b>3 500 000,00</b>	<b>3 810 000,00</b>
5.1	Spłaty rat kapitałowych kredytów i pożyczek oraz wykup papierów wartościowych	3 150 000,00	3 350 000,00	3 530 000,00	3 530 000,00	3 240 000,00	3 550 000,00	3 500 000,00	3 810 000,00
5.1.1	w tym łączna kwota przypadających na dany rok kwot ustawowych wyłączeń z limitu spłaty zobowiązań, o którym mowa w art. 243 ustawy, z tego:	0,00	0,00	0,00	0,00	0,00	0,00	0,00	0,00
5.1.1.1	kwota przypadających na dany rok kwot ustawowych wyłączeń określonych w art. 243 ust. 3 ustawy	0,00	0,00	0,00	0,00	0,00	0,00	0,00	0,00
5.1.1.2	kwota przypadających na dany rok kwot ustawowych wyłączeń określonych w art. 243 ust. 3a ustawy	0,00	0,00	0,00	0,00	0,00	0,00	0,00	0,00
5.1.1.3	kwota przypadających na dany rok kwot ustawowych wyłączeń innych niż określone w art. 243 ustawy	0,00	0,00	0,00	0,00	0,00	0,00	0,00	0,00
5.2	Inne rozchody niezwiązane ze spłatą długu	0,00	0,00	0,00	0,00	0,00	0,00	0,00	0,00
<b>6</b>	<b>Kwota długu</b>	<b>22 350 000,00</b>	<b>22 600 000,00</b>	<b>25 070 000,00</b>	<b>25 070 000,00</b>	<b>31 480 000,00</b>	<b>28 430 000,00</b>	<b>27 430 000,00</b>	<b>23 620 000,00</b>
<b>7</b>	<b>Kwota zobowiązań wynikających z przejęcia przez jednostkę samorządu terytorialnego zobowiązań po likwidowanych i przekształcanych jednostkach zaliczanych do sektora finansów publicznych</b>	<b>0,00</b>	<b>0,00</b>	<b>0,00</b>	<b>0,00</b>	<b>0,00</b>	<b>0,00</b>	<b>0,00</b>	<b>0,00</b>
<b>8</b>	<b>Relacja zrównoważenia wydatków bieżących, o której mowa w art. 242 ustawy</b>	<b>x</b>	<b>x</b>	<b>x</b>	<b>x</b>	<b>x</b>	<b>x</b>	<b>x</b>	<b>x</b>
8.1	Różnica między dochodami bieżącymi a wydatkami bieżącymi	9 245 551,03	9 727 833,84	3 948 460,00	7 156 287,06	4 401 806,00	5 363 500,00	6 669 709,00	6 736 406,00
8.2	Różnica między dochodami bieżącymi, skorygowanymi o środki a wydatkami bieżącymi, pomniejszonymi o wydatki	13 106 042,11	13 734 521,42	7 848 460,00	12 873 478,59	9 051 806,00	5 363 500,00	6 669 709,00	6 736 406,00

Lp.	Wyszczególnienie	Wykonanie		Plan 3 kw.	Wykonanie				
		2015	2016	2017	2017	2018	2019	2020	2021
<b>9</b>	<b>Wskaźnik spłaty zobowiązań</b>	<b>x</b>	<b>x</b>	<b>x</b>	<b>x</b>	<b>x</b>	<b>x</b>	<b>x</b>	<b>x</b>
9.1	Wskaźnik planowanej łącznej kwoty spłaty zobowiązań, o której mowa w art. 243 ust. 1 ustawy do dochodów, bez uwzględnienia zobowiązań związku współtworzonego przez jednostkę samorządu terytorialnego i bez uwzględnienia ustawowych wyłączeń przypadających na dany rok.	5,01%	4,22%	4,77%	3,95%	4,18%	5,04%	4,93%	5,15%
9.2	Wskaźnik planowanej łącznej kwoty spłaty zobowiązań, o której mowa w art. 243 ust. 1 ustawy do dochodów, bez uwzględnienia zobowiązań związku współtworzonego przez jednostkę samorządu terytorialnego, po uwzględnieniu ustawowych wyłączeń przypadających na dany rok.	5,01%	4,22%	4,77%	3,95%	4,18%	5,04%	4,93%	5,15%
9.3	Kwota zobowiązań związku współtworzonego przez jednostkę samorządu terytorialnego przypadających do spłaty w danym roku budżetowym, podlegająca doliczeniu zgodnie z art. 244 ustawy	0,00	0,00	0,00	0,00	0,00	0,00	0,00	0,00
9.4	Wskaźnik planowanej łącznej kwoty spłaty zobowiązań, o której mowa w art. 243 ust. 1 ustawy do dochodów, po uwzględnieniu zobowiązań związku współtworzonego przez jednostkę samorządu terytorialnego oraz po uwzględnieniu ustawowych wyłączeń przypadających na dany rok	5,01%	4,22%	4,77%	3,95%	4,18%	5,04%	4,93%	5,15%
9.5	Wskaźnik dochodów bieżących powiększonych o dochody ze sprzedaży majątku oraz pomniejszonych o wydatki bieżące, do dochodów budżetu, ustalony dla danego roku (wskaźnik jednoroczny)	12,69%	11,16%	4,50%	7,62%	5,03%	6,00%	7,50%	7,59%
9.6	Dopuszczalny wskaźnik spłaty zobowiązań określony w art. 243 ustawy, po uwzględnieniu ustawowych wyłączeń, obliczony w oparciu o plan 3 kwartału roku poprzedzającego pierwszy rok prognozy (wskaźnik ustalony w oparciu o średnią arytmetyczną z 3 poprzednich lat)	x	x	x	x	9,45%	6,90%	5,18%	6,18%
9.6.1	Dopuszczalny wskaźnik spłaty zobowiązań określony w art. 243 ustawy, po uwzględnieniu ustawowych wyłączeń, obliczony w oparciu o wykonanie roku poprzedzającego pierwszy rok prognozy (wskaźnik ustalony w oparciu o średnią arytmetyczną z 3 poprzednich lat)	x	x	x	x	10,49%	7,94%	6,22%	6,18%
9.7	Informacja o spełnieniu wskaźnika spłaty zobowiązań określonego w art. 243 ustawy, po uwzględnieniu zobowiązań związku współtworzonego przez jednostkę samorządu terytorialnego oraz po uwzględnieniu ustawowych wyłączeń, obliczonego w oparciu o plan 3 kwartałów roku poprzedzającego rok budżetowy	x	x	x	x	Spełniona	Spełniona	Spełniona	Spełniona
9.7.1	Informacja o spełnieniu wskaźnika spłaty zobowiązań określonego w art. 243 ustawy, po uwzględnieniu zobowiązań związku współtworzonego przez jednostkę samorządu terytorialnego oraz po uwzględnieniu ustawowych wyłączeń, obliczonego w oparciu o wykonanie roku poprzedzającego rok budżetowy	x	x	x	x	Spełniona	Spełniona	Spełniona	Spełniona
<b>10</b>	<b>Przeznaczenie prognozowanej nadwyżki budżetowej, w tym na:</b>	<b>0,00</b>	<b>0,00</b>	<b>0,00</b>	<b>0,00</b>	<b>0,00</b>	<b>3 050 000,00</b>	<b>1 000 000,00</b>	<b>3 810 000,00</b>
10.1	Spłaty kredytów, pożyczek i wykup papierów wartościowych	1 290 000,00	0,00	0,00	0,00	0,00	3 050 000,00	1 000 000,00	3 810 000,00
<b>11</b>	<b>Informacje uzupełniające o wybranych rodzajach wydatków budżetowych</b>	<b>x</b>	<b>x</b>	<b>x</b>	<b>x</b>	<b>x</b>	<b>x</b>	<b>x</b>	<b>x</b>
11.1	Wydatki bieżące na wynagrodzenia i składki od nich naliczane	25 970 798,40	27 195 243,12	29 014 369,00	29 024 768,49	30 317 750,00	30 323 054,00	30 529 736,00	30 835 033,00
11.2	Wydatki związane z funkcjonowaniem organów jednostki samorządu terytorialnego	4 222 962,09	4 213 481,73	4 767 399,00	4 601 331,05	5 022 000,00	5 052 667,00	5 092 731,00	5 143 658,00
11.3	Wydatki objęte limitem, o którym mowa w art. 226 ust. 3 pkt 4 ustawy	8 308 991,65	7 422 058,08	6 196 689,00	6 182 380,86	19 778 162,00	8 111 045,00	6 655 454,00	0,00
11.3.1	bieżące	3 417 324,14	3 322 891,19	3 870 059,00	3 871 077,49	5 295 946,00	5 611 045,00	1 155 454,00	0,00
11.3.2	majątkowe	4 891 667,51	4 099 166,89	2 326 630,00	2 311 303,37	14 482 216,00	2 500 000,00	5 500 000,00	0,00
11.4	Wydatki inwestycyjne kontynuowane	5 088 170,18	4 965 466,94	2 225 700,00	1 924 848,88	14 482 216,00	2 500 000,00	5 500 000,00	0,00
11.5	Nowe wydatki inwestycyjne	3 972 240,91	4 397 126,22	7 953 440,00	8 680 011,48	7 526 740,00	217 554,00	369 706,00	3 226 406,00
11.6	Wydatki majątkowe w formie dotacji	959 708,00	1 053 952,74	1 054 790,00	1 097 328,31	1 499 500,00	0,00	0,00	0,00
<b>12</b>	<b>Finansowanie programów, projektów lub zadań realizowanych z udziałem środków, o których mowa w art. 5 ust. 1 pkt 2 i 3 ustawy</b>	<b>x</b>	<b>x</b>	<b>x</b>	<b>x</b>	<b>x</b>	<b>x</b>	<b>x</b>	<b>x</b>
12.1	Dochody bieżące na programy, projekty lub zadania finansowane z udziałem środków, o których mowa w art. 5 ust. 1 pkt 2 i 3 ustawy	20 452,70	20 910,00	282 579,00	214 196,36	1 146 102,00	1 455 940,00	0,00	0,00
12.1.1	- w tym środki określone w art. 5 ust. 1 pkt 2 ustawy	20 452,70	20 910,00	279 144,00	214 196,36	1 146 102,00	1 455 940,00	0,00	0,00
12.1.1.1	- w tym środki określone w art. 5 ust. 1 pkt 2 ustawy wynikające wyłącznie z zawartych umów na realizację programu, projektu lub zadania	20 452,70	20 910,00	279 144,00	214 196,36	296 102,00	253 190,00	0,00	0,00
12.2	Dochody majątkowe na programy, projekty lub zadania finansowane z udziałem środków, o których mowa w art. 5 ust. 1 pkt 2 i 3 ustawy	2 534 118,71	388 607,85	0,00	0,00	7 136 506,00	254 054,00	0,00	0,00
12.2.1	- w tym środki określone w art. 5 ust. 1 pkt 2 ustawy	2 534 118,71	388 607,85	0,00	0,00	7 136 506,00	254 054,00	0,00	0,00
12.2.1.1	- w tym środki określone w art. 5 ust. 1 pkt 2 ustawy wynikające wyłącznie z zawartych umów na realizację programu, projektu lub zadania	2 534 118,71	388 607,85	0,00	0,00	2 700 008,00	0,00	0,00	0,00
12.3	Wydatki bieżące na programy, projekty lub zadania finansowane z udziałem środków, o których mowa w art. 5 ust. 1 pkt 2 i 3 ustawy	55 490,00	40 362,09	326 579,00	269 674,62	1 341 100,00	1 713 190,00	0,00	0,00
12.3.1	- w tym finansowane środkami określonymi w art. 5 ust. 1 pkt 2 ustawy	20 910,00	30 876,87	276 600,00	224 143,86	296 102,00	1 455 940,00	0,00	0,00
12.3.2	Wydatki bieżące na realizację programu, projektu lub zadania wynikające wyłącznie z zawartych umów z podmiotem dysponującym środkami, o których mowa w art. 5 ust. 1 pkt 2 ustawy	20 910,00	40 362,09	326 579,00	224 143,86	341 100,00	298 190,00	0,00	0,00
12.4	Wydatki majątkowe na programy, projekty lub zadania finansowane z udziałem środków, o których mowa w art. 5 ust. 1 pkt 2 i 3 ustawy	1 919 522,91	705,56	58 290,00	43 993,00	8 694 484,00	0,00	0,00	0,00
12.4.1	- w tym finansowane środkami określonymi w art. 5 ust. 1 pkt 2 ustawy	1 358 305,69	0,00	0,00	0,00	2 680 671,00	0,00	0,00	0,00
12.4.2	Wydatki majątkowe na realizację programu, projektu lub zadania wynikające wyłącznie z zawartych umów z podmiotem dysponującym środkami, o których mowa w art. 5 ust. 1 pkt 2 ustawy	1 358 305,69	705,56	0,00	9 840,00	3 214 872,00	0,00	0,00	0,00

Lp.	Wyszczególnienie	Wykonanie		Plan 3 kw.	Wykonanie				
		2015	2016	2017	2017	2018	2019	2020	2021
12.5	Wydatki na wkład krajowy w związku z umową na realizację programu, projektu lub zadania finansowanego z udziałem środków, o których mowa w art. 5 ust. 1 pkt 2 ustawy bez względu na stopień finansowania tymi środkami	595 797,22	10 190,78	108 269,00	89 523,76	7 058 811,00	257 250,00	0,00	0,00
12.5.1	w tym w związku z już zawartą umową na realizację programu, projektu lub zadania	595 797,22	10 190,78	53 269,00	55 370,76	579 199,00	45 000,00	0,00	0,00
12.6	Wydatki na wkład krajowy w związku z zawartą po dniu 1 stycznia 2013 r. umową na realizację programu, projektu lub zadania finansowanego w co najmniej 60% środkami, o których mowa w art. 5 ust. 1 pkt 2 ustawy	595 108,51	10 190,78	108 269,00	89 523,76	7 058 811,00	257 250,00	0,00	0,00
12.6.1	w tym w związku z już zawartą umową na realizację programu, projektu lub zadania	595 108,51	10 190,78	53 269,00	55 370,76	579 199,00	45 000,00	0,00	0,00
12.7	Przychody z tytułu kredytów, pożyczek, emisji papierów wartościowych powstające w związku z umową na realizację programu, projektu lub zadania finansowanego z udziałem środków, o których mowa w art. 5 ust. 1 pkt 2 ustawy bez względu na stopień finansowania tymi środkami	0,00	0,00	0,00	0,00	0,00	0,00	0,00	0,00
12.7.1	w tym w związku z już zawartą umową na realizację programu, projektu lub zadania	0,00	0,00	0,00	0,00	0,00	0,00	0,00	0,00
12.8	Przychody z tytułu kredytów, pożyczek, emisji papierów wartościowych powstające w związku z zawartą po dniu 1 stycznia 2013 r. umową na realizację programu, projektu lub zadania finansowanego w co najmniej 60% środkami, o których mowa w art. 5 ust. 1 pkt 2 ustawy	0,00	0,00	0,00	0,00	0,00	0,00	0,00	0,00
12.8.1	w tym w związku z już zawartą umową na realizację programu, projektu lub zadania	0,00	0,00	0,00	0,00	0,00	0,00	0,00	0,00
<b>13</b>	<b>Kwoty dotyczące przejęcia i spłaty zobowiązań po samodzielnych publicznych zakładach opieki zdrowotnej oraz pokrycia ujemnego wyniku</b>	<b>x</b>	<b>x</b>	<b>x</b>	<b>x</b>	<b>x</b>	<b>x</b>	<b>x</b>	<b>x</b>
13.1	Kwota zobowiązań wynikających z przejęcia przez jednostkę samorządu terytorialnego zobowiązań po likwidowanych i przekształcanych samodzielnych zakładach opieki zdrowotnej	0,00	0,00	0,00	0,00	0,00	0,00	0,00	0,00
13.2	Dochody budżetowe z tytułu dotacji celowej z budżetu państwa, o której mowa w art. 196 ustawy z dnia 15 kwietnia 2011 r. o działalności leczniczej (Dz.U. Nr 112, poz. 654, z późn. zm.)	0,00	0,00	0,00	0,00	0,00	0,00	0,00	0,00
13.3	Wysokość zobowiązań podlegających umorzeniu, o którym mowa w art. 190 ustawy o działalności leczniczej	0,00	0,00	0,00	0,00	0,00	0,00	0,00	0,00
13.4	Wydatki na spłatę przejętych zobowiązań samodzielnego publicznego zakładu opieki zdrowotnej przekształconego na zasadach określonych w przepisach o działalności leczniczej	0,00	0,00	0,00	0,00	0,00	0,00	0,00	0,00
13.5	Wydatki na spłatę przejętych zobowiązań samodzielnego publicznego zakładu opieki zdrowotnej likwidowanego na zasadach określonych w przepisach o działalności leczniczej	0,00	0,00	0,00	0,00	0,00	0,00	0,00	0,00
13.6	Wydatki na spłatę zobowiązań samodzielnego publicznego zakładu opieki zdrowotnej przejętych do końca 2011 r. na podstawie przepisów o zakładach opieki zdrowotnej	0,00	0,00	0,00	0,00	0,00	0,00	0,00	0,00
13.7	Wydatki bieżące na pokrycie ujemnego wyniku finansowego samodzielnego publicznego zakładu opieki zdrowotnej	0,00	0,00	0,00	0,00	0,00	0,00	0,00	0,00
<b>14</b>	<b>Dane uzupełniające o długi i jego spłacie</b>	<b>x</b>	<b>x</b>	<b>x</b>	<b>x</b>	<b>x</b>	<b>x</b>	<b>x</b>	<b>x</b>
14.1	Spłaty rat kapitałowych oraz wykup papierów wartościowych, o których mowa w pkt. 5.1., wynikające wyłącznie z tytułu zobowiązań już zaciągniętych	3 150 000,00	3 350 000,00	3 530 000,00	3 530 000,00	3 240 000,00	3 400 000,00	3 400 000,00	3 560 000,00
14.2	Kwota długu, którego planowana spłata dokona się z wydatków budżetu	0,00	0,00	0,00	0,00	0,00	0,00	0,00	0,00
14.3	Wydatki zmniejszające dług, w tym	0,00	0,00	0,00	0,00	0,00	0,00	0,00	0,00
14.3.1	spłata zobowiązań wymagalnych z lat poprzednich, innych niż w pkt 14.3.3	0,00	0,00	0,00	0,00	0,00	0,00	0,00	0,00
14.3.2	związane z umowami zaliczanymi do tytułów dłużnych wliczanych do państwowego długu publicznego	0,00	0,00	0,00	0,00	0,00	0,00	0,00	0,00
14.3.3	wypłaty z tytułu wymagalnych poręczeń i gwarancji	0,00	0,00	0,00	0,00	0,00	0,00	0,00	0,00
14.4	Wynik operacji niekasowych wpływających na kwotę długu ( m.in. umorzenia, różnice kursowe)	0,00	0,00	0,00	0,00	0,00	0,00	0,00	0,00
<b>15</b>	<b>Dane dotyczące emitowanych obligacji przychodowych</b>	<b>x</b>	<b>x</b>	<b>x</b>	<b>x</b>	<b>x</b>	<b>x</b>	<b>x</b>	<b>x</b>

Lp.	Wyszczególnienie	2022	2023	2024	2025	2026	2027	2028	2029
<b>1</b>	<b>Dochody ogółem</b>	<b>93 271 292,00</b>	<b>94 204 005,00</b>	<b>95 146 045,00</b>	<b>96 097 505,00</b>	<b>97 058 480,00</b>	<b>98 029 065,00</b>	<b>99 009 356,00</b>	<b>99 999 450,00</b>
1.1	Dochody bieżące	93 271 292,00	94 204 005,00	95 146 045,00	96 097 505,00	97 058 480,00	98 029 065,00	99 009 356,00	99 999 450,00
1.1.1	dochody z tytułu udziału we wpływach z podatku dochodowego od osób fizycznych	0,00	0,00	0,00	0,00	0,00	0,00	0,00	0,00
1.1.2	dochody z tytułu udziału we wpływach z podatku dochodowego od osób prawnych	0,00	0,00	0,00	0,00	0,00	0,00	0,00	0,00
1.1.3	podatki i opłaty	0,00	0,00	0,00	0,00	0,00	0,00	0,00	0,00
1.1.3.1	z podatku od nieruchomości	0,00	0,00	0,00	0,00	0,00	0,00	0,00	0,00
1.1.4	z subwencji ogólnej	0,00	0,00	0,00	0,00	0,00	0,00	0,00	0,00
1.1.5	z tytułu dotacji i środków przeznaczonych na cele bieżące	0,00	0,00	0,00	0,00	0,00	0,00	0,00	0,00
1.2	Dochody majątkowe, w tym	0,00	0,00	0,00	0,00	0,00	0,00	0,00	0,00
1.2.1	ze sprzedaży majątku	0,00	0,00	0,00	0,00	0,00	0,00	0,00	0,00
1.2.2	z tytułu dotacji oraz środków przeznaczonych na inwestycje	0,00	0,00	0,00	0,00	0,00	0,00	0,00	0,00
<b>2</b>	<b>Wydatki ogółem</b>	<b>89 681 292,00</b>	<b>90 734 005,00</b>	<b>91 736 045,00</b>	<b>93 047 505,00</b>	<b>96 358 480,00</b>	<b>96 779 065,00</b>	<b>97 759 356,00</b>	<b>98 249 450,00</b>
2.1	Wydatki bieżące, w tym:	86 467 522,00	87 332 197,00	88 205 519,00	89 087 574,00	89 978 450,00	90 878 235,00	91 787 017,00	92 704 887,00
2.1.1	z tytułu poręczeń i gwarancji	174 310,00	174 310,00	174 310,00	34 108,00	0,00	0,00	0,00	0,00
2.1.1.1	w tym: gwarancje i poręczenia podlegające wyłączeniu z limitu spłaty zobowiązań, o którym mowa w art. 243 ustawy	0,00	0,00	0,00	0,00	0,00	0,00	0,00	0,00
2.1.2	na spłatę przejętych zobowiązań samodzielnego publicznego zakładu opieki zdrowotnej przekształconego na zasadach określonych w przepisach o działalności leczniczej, w wysokości w jakiej nie podlegają sfinansowaniu dotacją z budżetu państwa	0,00	0,00	0,00	0,00	0,00	0,00	0,00	0,00
2.1.3	wydatki na obsługę długu, w tym:	677 000,00	578 000,00	475 000,00	368 000,00	299 000,00	263 000,00	226 000,00	184 000,00
2.1.3.1	odsetki i dyskonto określone w art. 243 ust. 1 ustawy, w tym:	677 000,00	578 000,00	475 000,00	368 000,00	299 000,00	263 000,00	226 000,00	184 000,00
2.1.3.1.1	odsetki i dyskonto podlegające wyłączeniu z limitu spłaty zobowiązań, o którym mowa w art. 243 ustawy, w terminie nie dłuższym niż 90 dni po zakończeniu programu, projektu lub zadania i otrzymaniu refundacji z tych środków (bez odsetek i dyskonta od zobowiązań na wkład krajowy)	0,00	0,00	0,00	0,00	0,00	0,00	0,00	0,00
2.1.3.1.2	odsetki i dyskonto podlegające wyłączeniu z limitu spłaty zobowiązań, o którym mowa w art. 243 ustawy, z tytułu zobowiązań zaciągniętych na wkład krajowy	0,00	0,00	0,00	0,00	0,00	0,00	0,00	0,00
2.2	Wydatki majątkowe	3 213 770,00	3 401 808,00	3 530 526,00	3 959 931,00	6 380 030,00	5 900 830,00	5 972 339,00	5 544 563,00
<b>3</b>	<b>Wynik budżetu</b>	<b>3 590 000,00</b>	<b>3 470 000,00</b>	<b>3 410 000,00</b>	<b>3 050 000,00</b>	<b>700 000,00</b>	<b>1 250 000,00</b>	<b>1 250 000,00</b>	<b>1 750 000,00</b>
<b>4</b>	<b>Przychody budżetu</b>	<b>0,00</b>	<b>0,00</b>	<b>0,00</b>	<b>0,00</b>	<b>0,00</b>	<b>0,00</b>	<b>0,00</b>	<b>0,00</b>
4.1	Nadwyżka budżetowa z lat ubiegłych	0,00	0,00	0,00	0,00	0,00	0,00	0,00	0,00
4.1.1	w tym na pokrycie deficytu budżetu	0,00	0,00	0,00	0,00	0,00	0,00	0,00	0,00
4.2	Wolne środki, o których mowa w art. 217 ust.2 pkt 6 ustawy	0,00	0,00	0,00	0,00	0,00	0,00	0,00	0,00
4.2.1	w tym na pokrycie deficytu budżetu	0,00	0,00	0,00	0,00	0,00	0,00	0,00	0,00
4.3	Kredyty, pożyczki, emisja papierów wartościowych	0,00	0,00	0,00	0,00	0,00	0,00	0,00	0,00
4.3.1	w tym na pokrycie deficytu budżetu	0,00	0,00	0,00	0,00	0,00	0,00	0,00	0,00
4.4	Inne przychody niezwiązane z zaciąganiem długu	0,00	0,00	0,00	0,00	0,00	0,00	0,00	0,00
4.4.1	w tym na pokrycie deficytu budżetu	0,00	0,00	0,00	0,00	0,00	0,00	0,00	0,00
<b>5</b>	<b>Rozchody budżetu</b>	<b>3 590 000,00</b>	<b>3 470 000,00</b>	<b>3 410 000,00</b>	<b>3 050 000,00</b>	<b>700 000,00</b>	<b>1 250 000,00</b>	<b>1 250 000,00</b>	<b>1 750 000,00</b>
5.1	Spłaty rat kapitałowych kredytów i pożyczek oraz wykup papierów wartościowych	3 590 000,00	3 470 000,00	3 410 000,00	3 050 000,00	700 000,00	1 250 000,00	1 250 000,00	1 750 000,00
5.1.1	w tym łączna kwota przypadających na dany rok kwot ustawowych wyłączeń z limitu spłaty zobowiązań, o którym mowa w art. 243 ustawy, z tego:	0,00	0,00	0,00	0,00	0,00	0,00	0,00	0,00
5.1.1.1	kwota przypadających na dany rok kwot ustawowych wyłączeń określonych w art. 243 ust. 3 ustawy	0,00	0,00	0,00	0,00	0,00	0,00	0,00	0,00
5.1.1.2	kwota przypadających na dany rok kwot ustawowych wyłączeń określonych w art. 243 ust. 3a ustawy	0,00	0,00	0,00	0,00	0,00	0,00	0,00	0,00
5.1.1.3	kwota przypadających na dany rok kwot ustawowych wyłączeń innych niż określone w art. 243 ustawy	0,00	0,00	0,00	0,00	0,00	0,00	0,00	0,00
5.2	Inne rozchody niezwiązane ze spłatą długu	0,00	0,00	0,00	0,00	0,00	0,00	0,00	0,00
<b>6</b>	<b>Kwota długu</b>	<b>20 030 000,00</b>	<b>16 560 000,00</b>	<b>13 150 000,00</b>	<b>10 100 000,00</b>	<b>9 400 000,00</b>	<b>8 150 000,00</b>	<b>6 900 000,00</b>	<b>5 150 000,00</b>
<b>7</b>	<b>Kwota zobowiązań wynikających z przejęcia przez jednostkę samorządu terytorialnego zobowiązań po likwidowanych i przekształcanych jednostkach zaliczanych do sektora finansów publicznych</b>	<b>0,00</b>	<b>0,00</b>	<b>0,00</b>	<b>0,00</b>	<b>0,00</b>	<b>0,00</b>	<b>0,00</b>	<b>0,00</b>
<b>8</b>	<b>Relacja zrównoważenia wydatków bieżących, o której mowa w art. 242 ustawy</b>	<b>x</b>	<b>x</b>	<b>x</b>	<b>x</b>	<b>x</b>	<b>x</b>	<b>x</b>	<b>x</b>
8.1	Różnica między dochodami bieżącymi a wydatkami bieżącymi	6 803 770,00	6 871 808,00	6 940 526,00	7 009 931,00	7 080 030,00	7 150 830,00	7 222 339,00	7 294 563,00
8.2	Różnica między dochodami bieżącymi, skorygowanymi o środki a wydatkami bieżącymi, pomniejszonymi o wydatki	6 803 770,00	6 871 808,00	6 940 526,00	7 009 931,00	7 080 030,00	7 150 830,00	7 222 339,00	7 294 563,00

Lp.	Wyszczególnienie	2022	2023	2024	2025	2026	2027	2028	2029
<b>9</b>	<b>Wskaźnik spłaty zobowiązań</b>	<b>x</b>	<b>x</b>	<b>x</b>	<b>x</b>	<b>x</b>	<b>x</b>	<b>x</b>	<b>x</b>
9.1	Wskaźnik planowanej łącznej kwoty spłaty zobowiązań, o której mowa w art. 243 ust. 1 ustawy do dochodów, bez uwzględnienia zobowiązań związku współtworzonego przez jednostkę samorządu terytorialnego i bez uwzględnienia ustawowych wyłączeń przypadających na dany rok.	4,76%	4,48%	4,27%	3,59%	1,03%	1,54%	1,49%	1,93%
9.2	Wskaźnik planowanej łącznej kwoty spłaty zobowiązań, o której mowa w art. 243 ust. 1 ustawy do dochodów, bez uwzględnienia zobowiązań związku współtworzonego przez jednostkę samorządu terytorialnego, po uwzględnieniu ustawowych wyłączeń przypadających na dany rok.	4,76%	4,48%	4,27%	3,59%	1,03%	1,54%	1,49%	1,93%
9.3	Kwota zobowiązań związku współtworzonego przez jednostkę samorządu terytorialnego przypadających do spłaty w danym roku budżetowym, podlegająca doliczeniu zgodnie z art. 244 ustawy	0,00	0,00	0,00	0,00	0,00	0,00	0,00	0,00
9.4	Wskaźnik planowanej łącznej kwoty spłaty zobowiązań, o której mowa w art. 243 ust. 1 ustawy do dochodów, po uwzględnieniu zobowiązań związku współtworzonego przez jednostkę samorządu terytorialnego oraz po uwzględnieniu ustawowych wyłączeń przypadających na dany rok	4,76%	4,48%	4,27%	3,59%	1,03%	1,54%	1,49%	1,93%
9.5	Wskaźnik dochodów bieżących powiększonych o dochody ze sprzedaży majątku oraz pomniejszonych o wydatki bieżące, do dochodów budżetu, ustalony dla danego roku (wskaźnik jednoroczny)	7,29%	7,29%	7,29%	7,29%	7,29%	7,29%	7,29%	7,29%
9.6	Dopuszczalny wskaźnik spłaty zobowiązań określony w art. 243 ustawy, po uwzględnieniu ustawowych wyłączeń, obliczony w oparciu o plan 3 kwartału roku poprzedzającego pierwszy rok prognozy (wskaźnik ustalony w oparciu o średnią arytmetyczną z 3 poprzednich lat)	7,03%	7,46%	7,39%	7,29%	7,29%	7,29%	7,29%	7,29%
9.6.1	Dopuszczalny wskaźnik spłaty zobowiązań określony w art. 243 ustawy, po uwzględnieniu ustawowych wyłączeń, obliczony w oparciu o wykonanie roku poprzedzającego pierwszy rok prognozy (wskaźnik ustalony w oparciu o średnią arytmetyczną z 3 poprzednich lat)	7,03%	7,46%	7,39%	7,29%	7,29%	7,29%	7,29%	7,29%
9.7	Informacja o spełnieniu wskaźnika spłaty zobowiązań określonego w art. 243 ustawy, po uwzględnieniu zobowiązań związku współtworzonego przez jednostkę samorządu terytorialnego oraz po uwzględnieniu ustawowych wyłączeń, obliczonego w oparciu o plan 3 kwartałów roku poprzedzającego rok budżetowy	Spełniona	Spełniona	Spełniona	Spełniona	Spełniona	Spełniona	Spełniona	Spełniona
9.7.1	Informacja o spełnieniu wskaźnika spłaty zobowiązań określonego w art. 243 ustawy, po uwzględnieniu zobowiązań związku współtworzonego przez jednostkę samorządu terytorialnego oraz po uwzględnieniu ustawowych wyłączeń, obliczonego w oparciu o wykonanie roku poprzedzającego rok budżetowy	Spełniona	Spełniona	Spełniona	Spełniona	Spełniona	Spełniona	Spełniona	Spełniona
<b>10</b>	<b>Przeznaczenie prognozowanej nadwyżki budżetowej, w tym na:</b>	<b>3 590 000,00</b>	<b>3 470 000,00</b>	<b>3 410 000,00</b>	<b>3 050 000,00</b>	<b>700 000,00</b>	<b>1 250 000,00</b>	<b>1 250 000,00</b>	<b>1 750 000,00</b>
10.1	Spłaty kredytów, pożyczek i wykup papierów wartościowych	3 590 000,00	3 470 000,00	3 410 000,00	3 050 000,00	700 000,00	1 250 000,00	1 250 000,00	1 750 000,00
<b>11</b>	<b>Informacje uzupełniające o wybranych rodzajach wydatków budżetowych</b>	<b>x</b>	<b>x</b>	<b>x</b>	<b>x</b>	<b>x</b>	<b>x</b>	<b>x</b>	<b>x</b>
11.1	Wydatki bieżące na wynagrodzenia i składki od nich naliczane	0,00	0,00	0,00	0,00	0,00	0,00	0,00	0,00
11.2	Wydatki związane z funkcjonowaniem organów jednostki samorządu terytorialnego	0,00	0,00	0,00	0,00	0,00	0,00	0,00	0,00
11.3	Wydatki objęte limitem, o którym mowa w art. 226 ust. 3 pkt 4 ustawy	0,00	0,00	0,00	0,00	0,00	0,00	0,00	0,00
11.3.1	bieżące	0,00	0,00	0,00	0,00	0,00	0,00	0,00	0,00
11.3.2	majątkowe	0,00	0,00	0,00	0,00	0,00	0,00	0,00	0,00
11.4	Wydatki inwestycyjne kontynuowane	0,00	0,00	0,00	0,00	0,00	0,00	0,00	0,00
11.5	Nowe wydatki inwestycyjne	0,00	0,00	0,00	0,00	0,00	0,00	0,00	0,00
11.6	Wydatki majątkowe w formie dotacji	0,00	0,00	0,00	0,00	0,00	0,00	0,00	0,00
<b>12</b>	<b>Finansowanie programów, projektów lub zadań realizowanych z udziałem środków, o których mowa w art. 5 ust. 1 pkt 2 i 3 ustawy</b>	<b>x</b>	<b>x</b>	<b>x</b>	<b>x</b>	<b>x</b>	<b>x</b>	<b>x</b>	<b>x</b>
12.1	Dochody bieżące na programy, projekty lub zadania finansowane z udziałem środków, o których mowa w art. 5 ust. 1 pkt 2 i 3 ustawy	0,00	0,00	0,00	0,00	0,00	0,00	0,00	0,00
12.1.1	- w tym środki określone w art. 5 ust. 1 pkt 2 ustawy	0,00	0,00	0,00	0,00	0,00	0,00	0,00	0,00
12.1.1.1	- w tym środki określone w art. 5 ust. 1 pkt 2 ustawy wynikające wyłącznie z zawartych umów na realizację programu, projektu lub zadania	0,00	0,00	0,00	0,00	0,00	0,00	0,00	0,00
12.2	Dochody majątkowe na programy, projekty lub zadania finansowane z udziałem środków, o których mowa w art. 5 ust. 1 pkt 2 i 3 ustawy	0,00	0,00	0,00	0,00	0,00	0,00	0,00	0,00
12.2.1	- w tym środki określone w art. 5 ust. 1 pkt 2 ustawy	0,00	0,00	0,00	0,00	0,00	0,00	0,00	0,00
12.2.1.1	- w tym środki określone w art. 5 ust. 1 pkt 2 ustawy wynikające wyłącznie z zawartych umów na realizację programu, projektu lub zadania	0,00	0,00	0,00	0,00	0,00	0,00	0,00	0,00
12.3	Wydatki bieżące na programy, projekty lub zadania finansowane z udziałem środków, o których mowa w art. 5 ust. 1 pkt 2 i 3 ustawy	0,00	0,00	0,00	0,00	0,00	0,00	0,00	0,00
12.3.1	- w tym finansowane środkami określonymi w art. 5 ust. 1 pkt 2 ustawy	0,00	0,00	0,00	0,00	0,00	0,00	0,00	0,00
12.3.2	Wydatki bieżące na realizację programu, projektu lub zadania wynikające wyłącznie z zawartych umów z podmiotem dysponującym środkami, o których mowa w art. 5 ust. 1 pkt 2 ustawy	0,00	0,00	0,00	0,00	0,00	0,00	0,00	0,00
12.4	Wydatki majątkowe na programy, projekty lub zadania finansowane z udziałem środków, o których mowa w art. 5 ust. 1 pkt 2 i 3 ustawy	0,00	0,00	0,00	0,00	0,00	0,00	0,00	0,00
12.4.1	- w tym finansowane środkami określonymi w art. 5 ust. 1 pkt 2 ustawy	0,00	0,00	0,00	0,00	0,00	0,00	0,00	0,00
12.4.2	Wydatki majątkowe na realizację programu, projektu lub zadania wynikające wyłącznie z zawartych umów z podmiotem dysponującym środkami, o których mowa w art. 5 ust. 1 pkt 2 ustawy	0,00	0,00	0,00	0,00	0,00	0,00	0,00	0,00

Lp.	Wyszczególnienie	2022	2023	2024	2025	2026	2027	2028	2029
12.5	Wydatki na wkład krajowy w związku z umową na realizację programu, projektu lub zadania finansowanego z udziałem środków, o których mowa w art. 5 ust. 1 pkt 2 ustawy bez względu na stopień finansowania tymi środkami	0,00	0,00	0,00	0,00	0,00	0,00	0,00	0,00
12.5.1	w tym w związku z już zawartą umową na realizację programu, projektu lub zadania	0,00	0,00	0,00	0,00	0,00	0,00	0,00	0,00
12.6	Wydatki na wkład krajowy w związku z zawartą po dniu 1 stycznia 2013 r. umową na realizację programu, projektu lub zadania finansowanego w co najmniej 60% środkami, o których mowa w art. 5 ust. 1 pkt 2 ustawy	0,00	0,00	0,00	0,00	0,00	0,00	0,00	0,00
12.6.1	w tym w związku z już zawartą umową na realizację programu, projektu lub zadania	0,00	0,00	0,00	0,00	0,00	0,00	0,00	0,00
12.7	Przychody z tytułu kredytów, pożyczek, emisji papierów wartościowych powstające w związku z umową na realizację programu, projektu lub zadania finansowanego z udziałem środków, o których mowa w art. 5 ust. 1 pkt 2 ustawy bez względu na stopień finansowania tymi środkami	0,00	0,00	0,00	0,00	0,00	0,00	0,00	0,00
12.7.1	w tym w związku z już zawartą umową na realizację programu, projektu lub zadania	0,00	0,00	0,00	0,00	0,00	0,00	0,00	0,00
12.8	Przychody z tytułu kredytów, pożyczek, emisji papierów wartościowych powstające w związku z zawartą po dniu 1 stycznia 2013 r. umową na realizację programu, projektu lub zadania finansowanego w co najmniej 60% środkami, o których mowa w art. 5 ust. 1 pkt 2 ustawy	0,00	0,00	0,00	0,00	0,00	0,00	0,00	0,00
12.8.1	w tym w związku z już zawartą umową na realizację programu, projektu lub zadania	0,00	0,00	0,00	0,00	0,00	0,00	0,00	0,00
<b>13</b>	<b>Kwoty dotyczące przejęcia i spłaty zobowiązań po samodzielnych publicznych zakładach opieki zdrowotnej oraz pokrycia ujemnego wyniku</b>	<b>x</b>	<b>x</b>	<b>x</b>	<b>x</b>	<b>x</b>	<b>x</b>	<b>x</b>	<b>x</b>
13.1	Kwota zobowiązań wynikających z przejęcia przez jednostkę samorządu terytorialnego zobowiązań po likwidowanych i przekształcanych samodzielnych zakładach opieki zdrowotnej	0,00	0,00	0,00	0,00	0,00	0,00	0,00	0,00
13.2	Dochody budżetowe z tytułu dotacji celowej z budżetu państwa, o której mowa w art. 196 ustawy z dnia 15 kwietnia 2011 r. o działalności leczniczej (Dz.U. Nr 112, poz. 654, z późn. zm.)	0,00	0,00	0,00	0,00	0,00	0,00	0,00	0,00
13.3	Wysokość zobowiązań podlegających umorzeniu, o którym mowa w art. 190 ustawy o działalności leczniczej	0,00	0,00	0,00	0,00	0,00	0,00	0,00	0,00
13.4	Wydatki na spłatę przejętych zobowiązań samodzielnego publicznego zakładu opieki zdrowotnej przekształconego na zasadach określonych w przepisach o działalności leczniczej	0,00	0,00	0,00	0,00	0,00	0,00	0,00	0,00
13.5	Wydatki na spłatę przejętych zobowiązań samodzielnego publicznego zakładu opieki zdrowotnej likwidowanego na zasadach określonych w przepisach o działalności leczniczej	0,00	0,00	0,00	0,00	0,00	0,00	0,00	0,00
13.6	Wydatki na spłatę zobowiązań samodzielnego publicznego zakładu opieki zdrowotnej przejętych do końca 2011 r. na podstawie przepisów o zakładach opieki zdrowotnej	0,00	0,00	0,00	0,00	0,00	0,00	0,00	0,00
13.7	Wydatki bieżące na pokrycie ujemnego wyniku finansowego samodzielnego publicznego zakładu opieki zdrowotnej	0,00	0,00	0,00	0,00	0,00	0,00	0,00	0,00
<b>14</b>	<b>Dane uzupełniające o długi i jego spłacie</b>	<b>x</b>	<b>x</b>	<b>x</b>	<b>x</b>	<b>x</b>	<b>x</b>	<b>x</b>	<b>x</b>
14.1	Spłaty rat kapitałowych oraz wykup papierów wartościowych, o których mowa w pkt. 5.1., wynikające wyłącznie z tytułu zobowiązań już zaciągniętych	3 090 000,00	3 020 000,00	2 760 000,00	2 600 000,00	0,00	0,00	0,00	0,00
14.2	Kwota długu, którego planowana spłata dokona się z wydatków budżetu	0,00	0,00	0,00	0,00	0,00	0,00	0,00	0,00
14.3	Wydatki zmniejszające dług, w tym	0,00	0,00	0,00	0,00	0,00	0,00	0,00	0,00
14.3.1	spłata zobowiązań wymagalnych z lat poprzednich, innych niż w pkt 14.3.3	0,00	0,00	0,00	0,00	0,00	0,00	0,00	0,00
14.3.2	związane z umowami zaliczanymi do tytułów dłużnych wliczanych do państwowego długu publicznego	0,00	0,00	0,00	0,00	0,00	0,00	0,00	0,00
14.3.3	wypłaty z tytułu wymagalnych poręczeń i gwarancji	0,00	0,00	0,00	0,00	0,00	0,00	0,00	0,00
14.4	Wynik operacji niekasowych wpływających na kwotę długu ( m.in. umorzenia, różnice kursowe)	0,00	0,00	0,00	0,00	0,00	0,00	0,00	0,00
<b>15</b>	<b>Dane dotyczące emitowanych obligacji przychodowych</b>	<b>x</b>	<b>x</b>	<b>x</b>	<b>x</b>	<b>x</b>	<b>x</b>	<b>x</b>	<b>x</b>

Lp.	Wyszczególnienie	2030	2031	2032	2033
<b>1</b>	<b>Dochody ogółem</b>	<b>100 999 445,00</b>	<b>102 009 439,00</b>	<b>103 029 533,00</b>	<b>104 059 828,00</b>
1.1	Dochody bieżące	100 999 445,00	102 009 439,00	103 029 533,00	104 059 828,00
1.1.1	dochody z tytułu udziału we wpływach z podatku dochodowego od osób fizycznych	0,00	0,00	0,00	0,00
1.1.2	dochody z tytułu udziału we wpływach z podatku dochodowego od osób prawnych	0,00	0,00	0,00	0,00
1.1.3	podatki i opłaty	0,00	0,00	0,00	0,00
1.1.3.1	z podatku od nieruchomości	0,00	0,00	0,00	0,00
1.1.4	z subwencji ogólnej	0,00	0,00	0,00	0,00
1.1.5	z tytułu dotacji i środków przeznaczonych na cele bieżące	0,00	0,00	0,00	0,00
1.2	Dochody majątkowe, w tym	0,00	0,00	0,00	0,00
1.2.1	ze sprzedaży majątku	0,00	0,00	0,00	0,00
1.2.2	z tytułu dotacji oraz środków przeznaczonych na inwestycje	0,00	0,00	0,00	0,00
<b>2</b>	<b>Wydatki ogółem</b>	<b>99 249 445,00</b>	<b>100 759 439,00</b>	<b>101 779 533,00</b>	<b>103 159 828,00</b>
2.1	Wydatki bieżące, w tym:	93 631 936,00	94 568 255,00	95 513 938,00	96 469 077,00
2.1.1	z tytułu poręczeń i gwarancji	0,00	0,00	0,00	0,00
2.1.1.1	w tym: gwarancje i poręczenia podlegające wyłączeniu z limitu spłaty zobowiązań, o którym mowa w art. 243 ustawy	0,00	0,00	0,00	0,00
2.1.2	na spłatę przejętych zobowiązań samodzielnego publicznego zakładu opieki zdrowotnej przekształconego na zasadach określonych w przepisach o działalności leczniczej, w wysokości w jakiej nie podlegają sfinansowaniu dotacją z budżetu państwa	0,00	0,00	0,00	0,00
2.1.3	wydatki na obsługę długu, w tym:	132 000,00	87 000,00	49 000,00	13 000,00
2.1.3.1	odsetki i dyskonto określone w art. 243 ust. 1 ustawy, w tym:	132 000,00	87 000,00	49 000,00	13 000,00
2.1.3.1.1	odsetki i dyskonto podlegające wyłączeniu z limitu spłaty zobowiązań, o którym mowa w art. 243 ustawy, w terminie nie dłuższym niż 90 dni po zakończeniu programu, projektu lub zadania i otrzymaniu refundacji z tych środków (bez odsetek i dyskonta od zobowiązań na wkład krajowy)	0,00	0,00	0,00	0,00
2.1.3.1.2	odsetki i dyskonto podlegające wyłączeniu z limitu spłaty zobowiązań, o którym mowa w art. 243 ustawy, z tytułu zobowiązań zaciągniętych na wkład krajowy	0,00	0,00	0,00	0,00
2.2	Wydatki majątkowe	5 617 509,00	6 191 184,00	6 265 595,00	6 690 751,00
<b>3</b>	<b>Wynik budżetu</b>	<b>1 750 000,00</b>	<b>1 250 000,00</b>	<b>1 250 000,00</b>	<b>900 000,00</b>
<b>4</b>	<b>Przychody budżetu</b>	<b>0,00</b>	<b>0,00</b>	<b>0,00</b>	<b>0,00</b>
4.1	Nadwyżka budżetowa z lat ubiegłych	0,00	0,00	0,00	0,00
4.1.1	w tym na pokrycie deficytu budżetu	0,00	0,00	0,00	0,00
4.2	Wolne środki, o których mowa w art. 217 ust.2 pkt 6 ustawy	0,00	0,00	0,00	0,00
4.2.1	w tym na pokrycie deficytu budżetu	0,00	0,00	0,00	0,00
4.3	Kredyty, pożyczki, emisja papierów wartościowych	0,00	0,00	0,00	0,00
4.3.1	w tym na pokrycie deficytu budżetu	0,00	0,00	0,00	0,00
4.4	Inne przychody niezwiązane z zaciągnięciem długu	0,00	0,00	0,00	0,00
4.4.1	w tym na pokrycie deficytu budżetu	0,00	0,00	0,00	0,00
<b>5</b>	<b>Rozchody budżetu</b>	<b>1 750 000,00</b>	<b>1 250 000,00</b>	<b>1 250 000,00</b>	<b>900 000,00</b>
5.1	Spłaty rat kapitałowych kredytów i pożyczek oraz wykup papierów wartościowych	1 750 000,00	1 250 000,00	1 250 000,00	900 000,00
5.1.1	w tym łączna kwota przypadających na dany rok kwot ustawowych wyłączeń z limitu spłaty zobowiązań, o którym mowa w art. 243 ustawy, z tego:	0,00	0,00	0,00	0,00
5.1.1.1	kwota przypadających na dany rok kwot ustawowych wyłączeń określonych w art. 243 ust. 3 ustawy	0,00	0,00	0,00	0,00
5.1.1.2	kwota przypadających na dany rok kwot ustawowych wyłączeń określonych w art. 243 ust. 3a ustawy	0,00	0,00	0,00	0,00
5.1.1.3	kwota przypadających na dany rok kwot ustawowych wyłączeń innych niż określone w art. 243 ustawy	0,00	0,00	0,00	0,00
5.2	Inne rozchody niezwiązane ze spłatą długu	0,00	0,00	0,00	0,00
<b>6</b>	<b>Kwota długu</b>	<b>3 400 000,00</b>	<b>2 150 000,00</b>	<b>900 000,00</b>	<b>0,00</b>
<b>7</b>	<b>Kwota zobowiązań wynikających z przejęcia przez jednostkę samorządu terytorialnego zobowiązań po likwidowanych i przekształcanych jednostkach zaliczanych do sektora finansów publicznych</b>	<b>0,00</b>	<b>0,00</b>	<b>0,00</b>	<b>0,00</b>
<b>8</b>	<b>Relacja zrównoważenia wydatków bieżących, o której mowa w art. 242 ustawy</b>	<b>x</b>	<b>x</b>	<b>x</b>	<b>x</b>
8.1	Różnica między dochodami bieżącymi a wydatkami bieżącymi	7 367 509,00	7 441 184,00	7 515 595,00	7 590 751,00
8.2	Różnica między dochodami bieżącymi, skorygowanymi o środki a wydatkami bieżącymi, pomniejszonymi o wydatki	7 367 509,00	7 441 184,00	7 515 595,00	7 590 751,00

Lp.	Wyszczególnienie	2030	2031	2032	2033
<b>9</b>	<b>Wskaźnik spłaty zobowiązań</b>	<b>x</b>	<b>x</b>	<b>x</b>	<b>x</b>
9.1	Wskaźnik planowanej łącznej kwoty spłaty zobowiązań, o której mowa w art. 243 ust. 1 ustawy do dochodów, bez uwzględnienia zobowiązań związku współtworzonego przez jednostkę samorządu terytorialnego i bez uwzględnienia ustawowych wyłączeń przypadających na dany rok.	1,86%	1,31%	1,26%	0,88%
9.2	Wskaźnik planowanej łącznej kwoty spłaty zobowiązań, o której mowa w art. 243 ust. 1 ustawy do dochodów, bez uwzględnienia zobowiązań związku współtworzonego przez jednostkę samorządu terytorialnego, po uwzględnieniu ustawowych wyłączeń przypadających na dany rok.	1,86%	1,31%	1,26%	0,88%
9.3	Kwota zobowiązań związku współtworzonego przez jednostkę samorządu terytorialnego przypadających do spłaty w danym roku budżetowym, podlegająca doliczeniu zgodnie z art. 244 ustawy	0,00	0,00	0,00	0,00
9.4	Wskaźnik planowanej łącznej kwoty spłaty zobowiązań, o której mowa w art. 243 ust. 1 ustawy do dochodów, po uwzględnieniu zobowiązań związku współtworzonego przez jednostkę samorządu terytorialnego oraz po uwzględnieniu ustawowych wyłączeń przypadających na dany rok	1,86%	1,31%	1,26%	0,88%
9.5	Wskaźnik dochodów bieżących powiększonych o dochody ze sprzedaży majątku oraz pomniejszonych o wydatki bieżące, do dochodów budżetu, ustalony dla danego roku (wskaźnik jednoroczny)	7,29%	7,29%	7,29%	7,29%
9.6	Dopuszczalny wskaźnik spłaty zobowiązań określony w art. 243 ustawy, po uwzględnieniu ustawowych wyłączeń, obliczony w oparciu o plan 3 kwartału roku poprzedzającego pierwszy rok prognozy (wskaźnik ustalony w oparciu o średnią arytmetyczną z 3 poprzednich lat)	7,29%	7,29%	7,29%	7,29%
9.6.1	Dopuszczalny wskaźnik spłaty zobowiązań określony w art. 243 ustawy, po uwzględnieniu ustawowych wyłączeń, obliczony w oparciu o wykonanie roku poprzedzającego pierwszy rok prognozy (wskaźnik ustalony w oparciu o średnią arytmetyczną z 3 poprzednich lat)	7,29%	7,29%	7,29%	7,29%
9.7	Informacja o spełnieniu wskaźnika spłaty zobowiązań określonego w art. 243 ustawy, po uwzględnieniu zobowiązań związku współtworzonego przez jednostkę samorządu terytorialnego oraz po uwzględnieniu ustawowych wyłączeń, obliczonego w oparciu o plan 3 kwartałów roku poprzedzającego rok budżetowy	Spełniona	Spełniona	Spełniona	Spełniona
9.7.1	Informacja o spełnieniu wskaźnika spłaty zobowiązań określonego w art. 243 ustawy, po uwzględnieniu zobowiązań związku współtworzonego przez jednostkę samorządu terytorialnego oraz po uwzględnieniu ustawowych wyłączeń, obliczonego w oparciu o wykonanie roku poprzedzającego rok budżetowy	Spełniona	Spełniona	Spełniona	Spełniona
<b>10</b>	<b>Przeznaczenie prognozowanej nadwyżki budżetowej, w tym na:</b>	<b>1 750 000,00</b>	<b>1 250 000,00</b>	<b>1 250 000,00</b>	<b>900 000,00</b>
10.1	Spłaty kredytów, pożyczek i wykup papierów wartościowych	1 750 000,00	1 250 000,00	1 250 000,00	900 000,00
<b>11</b>	<b>Informacje uzupełniające o wybranych rodzajach wydatków budżetowych</b>	<b>x</b>	<b>x</b>	<b>x</b>	<b>x</b>
11.1	Wydatki bieżące na wynagrodzenia i składki od nich naliczane	0,00	0,00	0,00	0,00
11.2	Wydatki związane z funkcjonowaniem organów jednostki samorządu terytorialnego	0,00	0,00	0,00	0,00
11.3	Wydatki objęte limitem, o którym mowa w art. 226 ust. 3 pkt 4 ustawy	0,00	0,00	0,00	0,00
11.3.1	bieżące	0,00	0,00	0,00	0,00
11.3.2	majątkowe	0,00	0,00	0,00	0,00
11.4	Wydatki inwestycyjne kontynuowane	0,00	0,00	0,00	0,00
11.5	Nowe wydatki inwestycyjne	0,00	0,00	0,00	0,00
11.6	Wydatki majątkowe w formie dotacji	0,00	0,00	0,00	0,00
<b>12</b>	<b>Finansowanie programów, projektów lub zadań realizowanych z udziałem środków, o których mowa w art. 5 ust. 1 pkt 2 i 3 ustawy</b>	<b>x</b>	<b>x</b>	<b>x</b>	<b>x</b>
12.1	Dochody bieżące na programy, projekty lub zadania finansowane z udziałem środków, o których mowa w art. 5 ust. 1 pkt 2 i 3 ustawy	0,00	0,00	0,00	0,00
12.1.1	- w tym środki określone w art. 5 ust. 1 pkt 2 ustawy	0,00	0,00	0,00	0,00
12.1.1.1	- w tym środki określone w art. 5 ust. 1 pkt 2 ustawy wynikające wyłącznie z zawartych umów na realizację programu, projektu lub zadania	0,00	0,00	0,00	0,00
12.2	Dochody majątkowe na programy, projekty lub zadania finansowane z udziałem środków, o których mowa w art. 5 ust. 1 pkt 2 i 3 ustawy	0,00	0,00	0,00	0,00
12.2.1	- w tym środki określone w art. 5 ust. 1 pkt 2 ustawy	0,00	0,00	0,00	0,00
12.2.1.1	- w tym środki określone w art. 5 ust. 1 pkt 2 ustawy wynikające wyłącznie z zawartych umów na realizację programu, projektu lub zadania	0,00	0,00	0,00	0,00
12.3	Wydatki bieżące na programy, projekty lub zadania finansowane z udziałem środków, o których mowa w art. 5 ust. 1 pkt 2 i 3 ustawy	0,00	0,00	0,00	0,00
12.3.1	- w tym finansowane środkami określonymi w art. 5 ust. 1 pkt 2 ustawy	0,00	0,00	0,00	0,00
12.3.2	Wydatki bieżące na realizację programu, projektu lub zadania wynikające wyłącznie z zawartych umów z podmiotem dysponującym środkami, o których mowa w art. 5 ust. 1 pkt 2 ustawy	0,00	0,00	0,00	0,00
12.4	Wydatki majątkowe na programy, projekty lub zadania finansowane z udziałem środków, o których mowa w art. 5 ust. 1 pkt 2 i 3 ustawy	0,00	0,00	0,00	0,00
12.4.1	- w tym finansowane środkami określonymi w art. 5 ust. 1 pkt 2 ustawy	0,00	0,00	0,00	0,00
12.4.2	Wydatki majątkowe na realizację programu, projektu lub zadania wynikające wyłącznie z zawartych umów z podmiotem dysponującym środkami, o których mowa w art. 5 ust. 1 pkt 2 ustawy	0,00	0,00	0,00	0,00

Lp.	Wyszczególnienie	2030	2031	2032	2033
12.5	Wydatki na wkład krajowy w związku z umową na realizację programu, projektu lub zadania finansowanego z udziałem środków, o których mowa w art. 5 ust. 1 pkt 2 ustawy bez względu na stopień finansowania tymi środkami	0,00	0,00	0,00	0,00
12.5.1	w tym w związku z już zawartą umową na realizację programu, projektu lub zadania	0,00	0,00	0,00	0,00
12.6	Wydatki na wkład krajowy w związku z zawartą po dniu 1 stycznia 2013 r. umową na realizację programu, projektu lub zadania finansowanego w co najmniej 60% środkami, o których mowa w art. 5 ust. 1 pkt 2 ustawy	0,00	0,00	0,00	0,00
12.6.1	w tym w związku z już zawartą umową na realizację programu, projektu lub zadania	0,00	0,00	0,00	0,00
12.7	Przychody z tytułu kredytów, pożyczek, emisji papierów wartościowych powstające w związku z umową na realizację programu, projektu lub zadania finansowanego z udziałem środków, o których mowa w art. 5 ust. 1 pkt 2 ustawy bez względu na stopień finansowania tymi środkami	0,00	0,00	0,00	0,00
12.7.1	w tym w związku z już zawartą umową na realizację programu, projektu lub zadania	0,00	0,00	0,00	0,00
12.8	Przychody z tytułu kredytów, pożyczek, emisji papierów wartościowych powstające w związku z zawartą po dniu 1 stycznia 2013 r. umową na realizację programu, projektu lub zadania finansowanego w co najmniej 60% środkami, o których mowa w art. 5 ust. 1 pkt 2 ustawy	0,00	0,00	0,00	0,00
12.8.1	w tym w związku z już zawartą umową na realizację programu, projektu lub zadania	0,00	0,00	0,00	0,00
<b>13</b>	<b>Kwoty dotyczące przejęcia i spłaty zobowiązań po samodzielnych publicznych zakładach opieki zdrowotnej oraz pokrycia ujemnego wyniku</b>	<b>x</b>	<b>x</b>	<b>x</b>	<b>x</b>
13.1	Kwota zobowiązań wynikających z przejęcia przez jednostkę samorządu terytorialnego zobowiązań po likwidowanych i przekształcanych samodzielnych zakładach opieki zdrowotnej	0,00	0,00	0,00	0,00
13.2	Dochody budżetowe z tytułu dotacji celowej z budżetu państwa, o której mowa w art. 196 ustawy z dnia 15 kwietnia 2011 r. o działalności leczniczej (Dz.U. Nr 112, poz. 654, z późn. zm.)	0,00	0,00	0,00	0,00
13.3	Wysokość zobowiązań podlegających umorzeniu, o którym mowa w art. 190 ustawy o działalności leczniczej	0,00	0,00	0,00	0,00
13.4	Wydatki na spłatę przejętych zobowiązań samodzielnego publicznego zakładu opieki zdrowotnej przekształconego na zasadach określonych w przepisach o działalności leczniczej	0,00	0,00	0,00	0,00
13.5	Wydatki na spłatę przejętych zobowiązań samodzielnego publicznego zakładu opieki zdrowotnej likwidowanego na zasadach określonych w przepisach o działalności leczniczej	0,00	0,00	0,00	0,00
13.6	Wydatki na spłatę zobowiązań samodzielnego publicznego zakładu opieki zdrowotnej przejętych do końca 2011 r. na podstawie przepisów o zakładach opieki zdrowotnej	0,00	0,00	0,00	0,00
13.7	Wydatki bieżące na pokrycie ujemnego wyniku finansowego samodzielnego publicznego zakładu opieki zdrowotnej	0,00	0,00	0,00	0,00
<b>14</b>	<b>Dane uzupełniające o długi i jego spłacie</b>	<b>x</b>	<b>x</b>	<b>x</b>	<b>x</b>
14.1	Spłaty rat kapitałowych oraz wykup papierów wartościowych, o których mowa w pkt. 5.1., wynikające wyłącznie z tytułu zobowiązań już zaciągniętych	0,00	0,00	0,00	0,00
14.2	Kwota długu, którego planowana spłata dokona się z wydatków budżetu	0,00	0,00	0,00	0,00
14.3	Wydatki zmniejszające dług, w tym	0,00	0,00	0,00	0,00
14.3.1	spłata zobowiązań wymagalnych z lat poprzednich, innych niż w pkt 14.3.3	0,00	0,00	0,00	0,00
14.3.2	związane z umowami zaliczanymi do tytułów dłużnych wliczanych do państwowego długu publicznego	0,00	0,00	0,00	0,00
14.3.3	wypłaty z tytułu wymagalnych poręczeń i gwarancji	0,00	0,00	0,00	0,00
14.4	Wynik operacji niekasowych wpływających na kwotę długu ( m.in. umorzenia, różnice kursowe)	0,00	0,00	0,00	0,00
<b>15</b>	<b>Dane dotyczące emitowanych obligacji przychodowych</b>	<b>x</b>	<b>x</b>	<b>x</b>	<b>x</b>

## Wykaz przedsięwzięć do WPF

L.p.	Nazwa i cel	Jednostka odpowiedzialna lub koordynująca	Okres realizacji		Łączne nakłady finansowe	Limit 2018	Limit 2019	Limit 2020	Limit 2021	Limit 2022
			Od	Do						
1	Wydatki na przedsięwzięcia-ogółem (1.1+1.2+1.3)				38 883 772,00	19 778 162,00	8 111 045,00	6 655 454,00	0,00	0,00
1.a	- wydatki bieżące				13 907 703,00	5 295 946,00	5 611 045,00	1 155 454,00	0,00	0,00
1.b	- wydatki majątkowe				24 976 069,00	14 482 216,00	2 500 000,00	5 500 000,00	0,00	0,00
1.1	Wydatki na programy, projekty lub zadania związane z programami realizowanymi z udziałem środków, o których mowa w art.5 ust.1 pkt 2 i 3 ustawy z dnia 27 sierpnia 2009.r. o finansach publicznych (Dz.U.Nr 157, poz.1240,z późn.zm.), z tego:				11 683 187,00	9 633 316,00	1 713 190,00	0,00	0,00	0,00
1.1.1	- wydatki bieżące				3 308 793,00	1 341 100,00	1 713 190,00	0,00	0,00	0,00
1.1.1.1	Zatrudnij Czerszczan (RPO) - aktywizacja zawodowa beneficjentów MGOPS	MGOPS	2017	2019	893 793,00	341 100,00	298 190,00	0,00	0,00	0,00
1.1.1.2	Upowszechnianie edukacji przedszkolnej w powiatach chojnickim i człuchowskim (RPO) - Podniesienie kwalifikacji i wyrównanie szans wśród dzieci w wieku przedszkolnym	Urząd Miejski w Czersku	2018	2019	2 415 000,00	1 000 000,00	1 415 000,00	0,00	0,00	0,00
1.1.2	- wydatki majątkowe				8 374 394,00	8 292 216,00	0,00	0,00	0,00	0,00
1.1.2.1	Poprawa efektywności energetycznej oraz rozwój OZE w Chojnicko-Człuchowskim Miejskim Obszarze Funkcjonalnym - termomodernizacja budynków użyteczności publicznej (RPO) - Redukcja CO2 i zwiększenie udziału OZE na terenie gminy	Urząd Miejski w Czersku	2015	2018	2 030 350,00	2 012 420,00	0,00	0,00	0,00	0,00
1.1.2.2	Poprawa efektywności energetycznej oraz rozwój OZE w Chojnicko-Człuchowskim Miejskim Obszarze Funkcjonalnym - modernizacja oświetlenia zewnętrznego (RPO) - Redukcja CO2	Urząd Miejski w Czersku	2016	2018	1 030 059,00	1 001 160,00	0,00	0,00	0,00	0,00
1.1.2.3	Pomorskie Szlaki Kajakowe - z nurtem Wdy (RPO) - Promocja walorów turystycznych oraz szlaków wodnych na terenie gminy	Urząd Miejski w Czersku	2016	2018	97 044,00	91 509,00	0,00	0,00	0,00	0,00
1.1.2.4	Pomorskie Szlaki Kajakowe - Szlakiem Zbrzycy i Brdy (RPO) - Promocja walorów turystycznych oraz szlaków wodnych na terenie gminy	Urząd Miejski w Czersku	2016	2018	112 318,00	106 783,00	0,00	0,00	0,00	0,00
1.1.2.5	Energia ze źródeł odnawialnych (RPO) (obiekty użyteczności publicznej) - poprawa efektywności wykorzystania i oszczędzania zasobów surowców energetycznych	Urząd Miejski w Czersku	2017	2018	736 753,00	732 026,00	0,00	0,00	0,00	0,00
1.1.2.6	Słońce źródłem pozyskiwania energii (RPO) (obiekty mieszkalne) - poprawa efektywności wykorzystania i oszczędzania zasobów surowców energetycznych	Urząd Miejski w Czersku	2017	2018	3 975 389,00	3 968 437,00	0,00	0,00	0,00	0,00
1.1.2.7	Montaż lamp hybrydowych na terenie Gminy Czersk (PO RiM) - wzrost efektywności energetycznej i poprawa bezpieczeństwa mieszkańców	Urząd Miejski w Czersku	2017	2018	392 481,00	379 881,00	0,00	0,00	0,00	0,00
1.2	Wydatki na programy, projekty lub zadania związane z umowami partnerstwa publiczno-prywatnego, z tego:				0,00	0,00	0,00	0,00	0,00	0,00
1.2.1	- wydatki bieżące				0,00	0,00	0,00	0,00	0,00	0,00
1.2.2	- wydatki majątkowe				0,00	0,00	0,00	0,00	0,00	0,00
1.3	Wydatki na programy, projekty lub zadania pozostałe (inne niż wymienione w pkt 1.1 i 1.2),z tego				27 200 585,00	10 144 846,00	6 397 855,00	6 655 454,00	0,00	0,00
1.3.1	- wydatki bieżące				10 598 910,00	3 954 846,00	3 897 855,00	1 155 454,00	0,00	0,00
1.3.1.1	System gospodarowania odpadami komunalnymi - utrzymanie czystości	Urząd Miejski w Czersku	2017	2020	7 820 755,00	3 000 000,00	3 000 000,00	230 000,00	0,00	0,00

L.p.	Limit 2023	Limit 2024	Limit 2025	Limit 2026	Limit zobowiązań
1	0,00	0,00	0,00	0,00	23 985 356,00
1.a	0,00	0,00	0,00	0,00	6 291 508,00
1.b	0,00	0,00	0,00	0,00	17 693 848,00
1.1	0,00	0,00	0,00	0,00	11 325 569,00
1.1.1	0,00	0,00	0,00	0,00	3 033 353,00
1.1.1.1	0,00	0,00	0,00	0,00	618 353,00
1.1.1.2	0,00	0,00	0,00	0,00	2 415 000,00
1.1.2	0,00	0,00	0,00	0,00	8 292 216,00
1.1.2.1	0,00	0,00	0,00	0,00	2 012 420,00
1.1.2.2	0,00	0,00	0,00	0,00	1 001 160,00
1.1.2.3	0,00	0,00	0,00	0,00	91 509,00
1.1.2.4	0,00	0,00	0,00	0,00	106 783,00
1.1.2.5	0,00	0,00	0,00	0,00	732 026,00
1.1.2.6	0,00	0,00	0,00	0,00	3 968 437,00
1.1.2.7	0,00	0,00	0,00	0,00	379 881,00
1.2	0,00	0,00	0,00	0,00	0,00
1.2.1	0,00	0,00	0,00	0,00	0,00
1.2.2	0,00	0,00	0,00	0,00	0,00
1.3	0,00	0,00	0,00	0,00	12 659 787,00
1.3.1	0,00	0,00	0,00	0,00	3 258 155,00
1.3.1.1	0,00	0,00	0,00	0,00	480 000,00

L.p.	Nazwa i cel	Jednostka odpowiedzialna lub koordynująca	Okres realizacji		Łączne nakłady finansowe	Limit 2018	Limit 2019	Limit 2020	Limit 2021	Limit 2022
			Od	Do						
1.3.1.2	Zakup usług transportowych - dowożenie uczniów -	Zespół Obsługi Finansowej w Czersku - ZOF	2018	2020	2 704 355,00	881 046,00	897 855,00	925 454,00	0,00	0,00
1.3.1.3	Opracowanie PFU gospodarki ściekowej dla Gminy Czersk - uporządkowanie gospodarki ściekowej	Urząd Miejski w Czersku	2017	2018	73 800,00	73 800,00	0,00	0,00	0,00	0,00
1.3.2	- wydatki majątkowe				16 601 675,00	6 190 000,00	2 500 000,00	5 500 000,00	0,00	0,00
1.3.2.1	Rozbudowa budynku Szkoły Podstawowej nr 1 w Czersku - poprawa warunków bazy dydaktycznej	Urząd Miejski w Czersku	2017	2018	5 206 580,00	3 650 000,00	0,00	0,00	0,00	0,00
1.3.2.2	Przebudowa dróg w Czersku - etap I (w tym. ul. Kosobudzka) -	Urząd Miejski w Czersku	2014	2018	1 709 700,00	1 000 000,00	0,00	0,00	0,00	0,00
1.3.2.3	Rozbudowa Zespołu Szkół w Łęgu - świetlica - poprawa warunków bazy dydaktycznej	Urząd Miejski w Czersku	2017	2018	515 830,00	490 000,00	0,00	0,00	0,00	0,00
1.3.2.4	Rozbudowa budynku Zespołu Szkół w Rytlu - poprawa warunków bazy dydaktycznej	Urząd Miejski w Czersku	2016	2020	8 057 904,00	500 000,00	2 000 000,00	5 500 000,00	0,00	0,00
1.3.2.5	Budowa remizy OSP w Krzyżu - poprawa poziomu bezpieczeństwa i ochrony przed zagrożeniami mieszkańców	Urząd Miejski w Czersku	2018	2019	534 071,00	250 000,00	250 000,00	0,00	0,00	0,00
1.3.2.6	Budowa świetlicy w Łęgu-Kolonii - poprawa warunków życia mieszkańców	Urząd Miejski w Czersku	2018	2019	577 590,00	300 000,00	250 000,00	0,00	0,00	0,00

L.p.	Limit 2023	Limit 2024	Limit 2025	Limit 2026	Limit zobowiązań
1.3.1.2	0,00	0,00	0,00	0,00	2 704 355,00
1.3.1.3	0,00	0,00	0,00	0,00	73 800,00
1.3.2	0,00	0,00	0,00	0,00	9 401 632,00
1.3.2.1	0,00	0,00	0,00	0,00	315 256,00
1.3.2.2	0,00	0,00	0,00	0,00	18 785,00
1.3.2.3	0,00	0,00	0,00	0,00	17 591,00
1.3.2.4	0,00	0,00	0,00	0,00	8 000 000,00
1.3.2.5	0,00	0,00	0,00	0,00	500 000,00
1.3.2.6	0,00	0,00	0,00	0,00	550 000,00



BR.0007.55.2018

## PROJEKT

### UCHWAŁA NR XLV/417/18 RADY MIEJSKIEJ W CZERSKU

z dnia 21 czerwca 2018 r.

#### w sprawie zmiany uchwały budżetowej na 2018 rok

Na podstawie art. 18 ust. 2 pkt 4 oraz 9 lit. c ustawy z dnia 8 marca 1990 r. o samorządzie gminnym (t. j. - Dz. U. z 2018 r., poz. 994 ze zm.) art. 211, art. 212 ust. 1 pkt. 1 i 2, art. 215, art. 235, art. 236 ust. 3 i 4 pkt.1 ustawy z dnia 27 sierpnia 2009 r. o finansach publicznych (t. j. - Dz. U. z 2017 r., poz. 2077 ze zm.)

#### Rada Miejska uchwała, co następuje:

##### § 1.

W Uchwale nr XL/364/18 Rady Miejskiej w Czersku z dnia 29 stycznia 2018 r. – w sprawie uchwalenia budżetu Gminy Czersk na 2018 rok zmienionej:

- Zarządzeniem nr 853/2018 Burmistrza Czerska z dnia 30 stycznia 2018 roku,
- Uchwałą nr XLI/369/18 Rady Miejskiej w Czersku z dnia 22 lutego 2018 roku,
- Zarządzeniem nr 868/2018 Burmistrza Czerska z dnia 26 lutego 2018 roku,
- Zarządzeniem nr 882/2018 Burmistrza Czerska z dnia 20 marca 2018 roku,
- Uchwałą nr XLII/386/18 Rady Miejskiej w Czersku z dnia 27 marca 2018 roku,
- Zarządzeniem nr 890/2018 Burmistrza Czerska z dnia 29 marca 2018 roku,
- Uchwałą nr XLIII/396/18 Rady Miejskiej w Czersku z dnia 11 kwietnia 2018 roku,
- Zarządzeniem nr 900/2018 Burmistrza Czerska z dnia 20 kwietnia 2018 roku,
- Uchwałą nr XLIV/407/18 Rady Miejskiej w Czersku z dnia 24 maja 2018 roku,
- Zarządzeniem nr 933/2018 Burmistrza Czerska z dnia 6 czerwca 2018 roku

wprowadza się następujące zmiany:

- 1) w § 1 kwotę dochodów budżetu 100 558 135 zł zastępuje się kwotą 100 800 667 zł zgodnie z załącznikiem nr 1 do niniejszej uchwały, w tym:
  - a) kwotę dochodów bieżących 92 708 745 zł zastępuje się kwotą 92 754 017 zł,
  - b) kwotę dochodów majątkowych 7 849 390 zł zastępuje się kwotą 8 046 650 zł,
- 2) w § 2 ust. 1 kwotę wydatków budżetu 111 618 136 zł zastępuje się kwotą 111 860 667 zł zgodnie z załącznikiem nr 1 do niniejszej uchwały, w tym:
  - a) kwotę wydatków bieżących 88 349 939 zł zastępuje się kwotą 88 352 211 zł
  - b) kwotę wydatków majątkowych 23 268 196 zł zastępuje się kwotą 23 508 456 zł

- 3) w § 2 ust. 2 plan wydatków majątkowych zastępuje się załącznikiem nr 3 do niniejszej uchwały,
- 4) w § 4 ust. 1 kwotę rezerwy ogólnej w wysokości 142 986 zł zastępuje się kwotą 105 986 zł.
- 5) w § 6 kwotę dotacji udzielonych z budżetu Gminy w wysokości 5 410 700 zł zastępuje się kwotą 5 421 700 zł zgodnie z załącznikiem nr 4 do niniejszego zarządzenia

**§ 2.**

Wykonanie uchwały powierza się Burmistrzowi Czerska.

**§ 3.**

Uchwała wchodzi w życie z dniem podjęcia i podlega ogłoszeniu na tablicy ogłoszeń i w Biuletynie Informacji Publicznej.

Wnoszący:

**Burmistrz Czerska**

**/-/ Jolanta Fierek**

Przewodniczący Rady  
**Grzegorz Kobierowski**

## Uzasadnienie

### Załącznik nr 1

#### Dochody zwiększa się o kwotę 242 532 zł tytułu :

- dotacji z EFS na projekt „Zatrudnij Czerszczan” w kwocie 42 913 zł,
- dofinansowania z Funduszu Rozwoju Kultury Fizycznej na otwarte strefy aktywności w kwocie 49 600 zł,
- dotacji z Funduszu Ochrony Gruntów Rolnych o kwotę 147 660 zł,
- pomocy finansowej z Polsko Niemieckiej Fundacji na wymianę zagraniczną młodzieży o kwotę 2 359 zł.

### Załącznik nr 2

#### Wydatki

#### Dział 010 Rolnictwo i łowiectwo

1. Budowa sieci wodno - kanalizacyjnych na terenach wiejskich - (-) 159 000  
(rezygnacja z budowy sieci w ulicy Nagierskiego w Rytle w związku z brakiem dofinansowania na drogę, środki przenosi się do działu 600 - 95 000 zł, działu 801 zad. 3 - 32 000 zł i działu 926 zad. 2 - 32 000 zł )
2. Budowa dróg transportu rolnego - 147 660

#### Dział 400 Wytwarzanie i zaopatrywanie w energię elektryczną i gaz i wodę

1. Koszty zakupu gazu (AZK) - (-) 20 000
  2. Dopłata do taryf za wodę (w Zapędowie) - 20 000
- w związku z podwyżką cen od 11.06.2018 r.

#### Dział 600 transport i łączność

1. Budowa dróg transportu rolnego - zwiększenie udziału gminy - 95 000  
(Zapędowo - Nowy Młyn 370 mb x 4m - 85 000 zł i Malachin - Koszary 10 000 zł)
2. Budowa drogi Łąg - Bukowa Góra - etap I - (-) 100 000
3. Przebudowa ulic w centrum Czerska - projekt (Królowej Jadwigi, Dr Zielińskiego, Rynkowej i Gen. Hallera) - (-) 10 640
4. Stabilizacja drogi w Łęgu - Kolonii - 10 640  
(brakująca kwota w wyniku rozstrzygnięcia przetargowego)
5. Pomoc finansowa dla Województwa Pomorskiego na współfinansowanie przewozów na linii komunikacyjnej Czersk - Kościerzyna - 11 000

#### Dział 700 Gospodarka mieszkaniowa

1. Koszty utrzymania zasobów komunalnych (AZK) - 20 000
2. Wykup nieruchomości - 100 000

(pod drogę dojazdową do Przedszkola Nr 2 w Czersku)

#### **Dział 750 Administracja publiczna**

- |   |       |       |
|---|-------|-------|
| 1. Koszty spotkań okolicznościowych mieszkańców               | -     | 6 000 |
| 2. Koszty utrzymania Urzędu Miejskiego - remont klimatyzacji  | -     | 7 000 |
| 3. Rozbudowa klimatyzacji w pomieszczeniach Urzędu Miejskiego | - (-) | 7 000 |

#### **Dział 758 Różne rozliczenia**

- |                   |       |        |
|-------------------|-------|--------|
| 1. Rezerwa ogólna | - (-) | 37 000 |
|-------------------|-------|--------|
- dotyczy działu 750 zad. 1 , 400 zad. 2 i 600 zad. 5

#### **Dział 801 Oświata i wychowanie**

- |   |       |        |
|---|-------|--------|
| 1. Koszty utrzymania placówek oświatowych                       | - (-) | 50 000 |
| 2. Rozbudowa budynku Szkoły Podstawowej Nr 1 w Czersku          | -     | 50 000 |
| 3. Modernizacja dachu hali sportowej im. R. Bruskiego w Czersku | -     | 32 000 |

(zwiększenie środków będące wynikiem negocjacji z potencjalnym wykonawcą, w przetargach brak ofert)

#### **Dział 853 Pozostałe zadania w zakresie polityki społecznej**

- |   |   |        |
|---|---|--------|
| 1. Zatrudnij Czerszczan - projekt (EFS) | - | 42 913 |
|---|---|--------|

#### **Dział 854 Edukacyjna opieka wychowawcza**

- |  |   |       |
|--|---|-------|
| 1. Obozy i kolonie - wymiana zagraniczna młodzieży | - | 2 359 |
|--|---|-------|

#### **Dział 926 Kultura fizyczna i sport**

- |   |       |         |
|---|-------|---------|
| 1. Budowa siłowni zewnętrznej przy świetlicy wiejskiej w Gutowcu (CzBO) | - (-) | 35 000  |
| 2. Zmiana brzmienia zadania oraz zwiększenie środków o udział finansowy | -     | 116 600 |

Gminy w programie „Otwarte strefy aktywności (OSA)” z Ministerstwa Sportu i Turystyki „Budowa Otwartych Stref Aktywności na terenie Gminy Czersk (Gutowiec i Rytel)” (w tym dofinansowanie 49 600 zł)

#### **Załącznik nr 3**

##### **Plan wydatków majątkowych w 2018 roku**

Zwiększono plan wydatków majątkowych o kwotę 240 260 zł.

#### **Załącznik nr 4**

##### **Plan dotacji z budżetu na 2018 rok**

Wprowadzono pomoc finansową dla Województwa Pomorskiego na współfinansowanie przewozów na linii komunikacyjnej Czersk - Kościerzyna o kwotę 11 000 zł.

# Dochody Załącznik Nr 1 do Uchwały Nr XLV/.../18 Rady Miejskiej w Czersku z dnia 21 czerwca 2018 roku

w złotych

Dział	Rozdział	§	Nazwa	Plan przed zmianą	Zmniejszenie	Zwiększenie	Plan po zmianach (5+6+7)
1	2	3	4	5	6	7	8
<b>bieżące</b>							
853			Pozostałe zadania w zakresie polityki społecznej	253 189,00	0,00	42 913,00	296 102,00
			w tym z tytułu dotacji i środków na finansowanie wydatków na realizację zadań finansowanych z udziałem środków, o których mowa w art. 5 ust. 1 pkt 2 i 3	253 189,00	0,00	42 913,00	296 102,00
	85395		Pozostała działalność	253 189,00	0,00	42 913,00	296 102,00
			w tym z tytułu dotacji i środków na finansowanie wydatków na realizację zadań finansowanych z udziałem środków, o których mowa w art. 5 ust. 1 pkt 2 i 3	253 189,00	0,00	42 913,00	296 102,00
		2057	Dotacje celowe w ramach programów finansowanych z udziałem środków europejskich oraz środków, o których mowa w art. 5 ust. 3 pkt 5 lit. a i b ustawy, lub płatności w ramach budżetu środków europejskich, realizowanych przez jednostki samorządu terytorialnego	253 189,00	0,00	42 913,00	296 102,00
854			Edukacyjna opieka wychowawcza	336 000,00	0,00	2 359,00	338 359,00
			w tym z tytułu dotacji i środków na finansowanie wydatków na realizację zadań finansowanych z udziałem środków, o których mowa w art. 5 ust. 1 pkt 2 i 3	0,00	0,00	0,00	0,00
	85412		Kolonie i obozy oraz inne formy wypoczynku dzieci i młodzieży szkolnej, a także szkolenia młodzieży	0,00	0,00	2 359,00	2 359,00
			w tym z tytułu dotacji i środków na finansowanie wydatków na realizację zadań finansowanych z udziałem środków, o których mowa w art. 5 ust. 1 pkt 2 i 3	0,00	0,00	0,00	0,00
		2700	Środki na dofinansowanie własnych zadań bieżących gmin, powiatów (związków gmin, związków powiatowo-gminnych, związków powiatów), samorządów województw, pozyskane z innych źródeł	0,00	0,00	2 359,00	2 359,00
<b>bieżące razem:</b>				<b>92 708 745,00</b>	<b>0,00</b>	<b>45 272,00</b>	<b>92 754 017,00</b>
			w tym z tytułu dotacji i środków na finansowanie wydatków na realizację zadań finansowanych z udziałem środków, o których mowa w art. 5 ust. 1 pkt 2 i 3	1 103 189,00	0,00	42 913,00	1 146 102,00
<b>majątkowe</b>							
010			Rolnictwo i łowiectwo	0,00	0,00	147 660,00	147 660,00
			w tym z tytułu dotacji i środków na finansowanie wydatków na realizację zadań finansowanych z udziałem środków, o których mowa w art. 5 ust. 1 pkt 2 i 3	0,00	0,00	0,00	0,00

	01042		Wyłączenie z produkcji gruntów rolnych	0,00	0,00	147 660,00	147 660,00
			w tym z tytułu dotacji i środków na finansowanie wydatków na realizację zadań finansowanych z udziałem środków, o których mowa w art. 5 ust. 1 pkt 2 i 3	0,00	0,00	0,00	0,00
		6630	Dotacje celowe otrzymane z samorządu województwa na inwestycje i zakupy inwestycyjne realizowane na podstawie porozumień (umów) między jednostkami samorządu terytorialnego	0,00	0,00	147 660,00	147 660,00
926			Kultura fizyczna	0,00	0,00	49 600,00	49 600,00
			w tym z tytułu dotacji i środków na finansowanie wydatków na realizację zadań finansowanych z udziałem środków, o których mowa w art. 5 ust. 1 pkt 2 i 3	0,00	0,00	0,00	0,00
	92601		Obiekty sportowe	0,00	0,00	49 600,00	49 600,00
			w tym z tytułu dotacji i środków na finansowanie wydatków na realizację zadań finansowanych z udziałem środków, o których mowa w art. 5 ust. 1 pkt 2 i 3	0,00	0,00	0,00	0,00
		6260	Dotacje otrzymane z państwowych funduszy celowych na finansowanie lub dofinansowanie kosztów realizacji inwestycji i zakupów inwestycyjnych jednostek sektora finansów publicznych	0,00	0,00	49 600,00	49 600,00
<b>majątkowe razem:</b>				<b>7 849 390,00</b>	<b>0,00</b>	<b>197 260,00</b>	<b>8 046 650,00</b>
			w tym z tytułu dotacji i środków na finansowanie wydatków na realizację zadań finansowanych z udziałem środków, o których mowa w art. 5 ust. 1 pkt 2 i 3	7 136 506,00	0,00	0,00	7 136 506,00
<b>Ogółem:</b>				<b>100 558 135,00</b>	<b>0,00</b>	<b>242 532,00</b>	<b>100 800 667,00</b>
			w tym z tytułu dotacji i środków na finansowanie wydatków na realizację zadań finansowanych z udziałem środków, o których mowa w art. 5 ust. 1 pkt 2 i 3	8 239 695,00	0,00	42 913,00	8 282 608,00

(\* kol 2 do wykorzystania fakultatywnego)

## Wydatki Załącznik Nr 2 do Uchwały Nr XLV/.../18 Rady Miejskiej w Czernsku z dnia 21 czerwca 2018 roku

Dział	Rozdział	Nazwa	Plan	Z tego											z tego:				
				Wydatki bieżące	z tego:			dotacje na zadania bieżące	świadczenia na rzecz osób fizycznych;	wydatki na programy finansowane z udziałem środków, o których mowa w art. 5 ust. 1 pkt 2 i 3	wyплаты z tytułu poręczeń i gwarancji	obsługa długu	Wydatki majątkowe	inwestycje i zakupy inwestycyjne	w tym:		Wniesienie wkładów do spółek prawa handlowego		
					wydatki jednostek budżetowych,	wynagrodzenia i składki od nich naliczane	wydatki związane z realizacją ich statutowych zadań;								na programy finansowane z udziałem środków, o których mowa w art. 5 ust. 1 pkt 2 i 3,	Zakup i objęcie akcji i udziałów			
1	2	4	5	6	7	8	9	10	11	12	13	14	15	16	17	18	19		
010		Rolnictwo i łowiectwo	przed zmianą	998 491,00	378 491,00	378 491,00	6 126,00	372 365,00	0,00	0,00	0,00	0,00	0,00	620 000,00	620 000,00	0,00	0,00	0,00	
			zmniejszenie	-159 000,00	0,00	0,00	0,00	0,00	0,00	0,00	0,00	0,00	0,00	0,00	-159 000,00	-159 000,00	0,00	0,00	0,00
			zwiększenie	147 660,00	0,00	0,00	0,00	0,00	0,00	0,00	0,00	0,00	0,00	0,00	147 660,00	147 660,00	0,00	0,00	0,00
			po zmianach	987 151,00	378 491,00	378 491,00	6 126,00	372 365,00	0,00	0,00	0,00	0,00	0,00	0,00	608 660,00	608 660,00	0,00	0,00	0,00
01010		Infrastruktura wodociągowa i sanitacyjna wsi	przed zmianą	620 000,00	0,00	0,00	0,00	0,00	0,00	0,00	0,00	0,00	0,00	620 000,00	620 000,00	0,00	0,00	0,00	
			zmniejszenie	-159 000,00	0,00	0,00	0,00	0,00	0,00	0,00	0,00	0,00	0,00	0,00	-159 000,00	-159 000,00	0,00	0,00	0,00
			zwiększenie	0,00	0,00	0,00	0,00	0,00	0,00	0,00	0,00	0,00	0,00	0,00	0,00	0,00	0,00	0,00	0,00
			po zmianach	461 000,00	0,00	0,00	0,00	0,00	0,00	0,00	0,00	0,00	0,00	0,00	461 000,00	461 000,00	0,00	0,00	0,00
01042		Wyłączenie z produkcji gruntów rolnych	przed zmianą	0,00	0,00	0,00	0,00	0,00	0,00	0,00	0,00	0,00	0,00	0,00	0,00	0,00	0,00	0,00	
			zmniejszenie	0,00	0,00	0,00	0,00	0,00	0,00	0,00	0,00	0,00	0,00	0,00	0,00	0,00	0,00	0,00	
			zwiększenie	147 660,00	0,00	0,00	0,00	0,00	0,00	0,00	0,00	0,00	0,00	0,00	147 660,00	147 660,00	0,00	0,00	0,00
			po zmianach	147 660,00	0,00	0,00	0,00	0,00	0,00	0,00	0,00	0,00	0,00	0,00	147 660,00	147 660,00	0,00	0,00	0,00
400		Wytwarzanie i zaopatrywanie w energię elektryczną, gaz i wodę	przed zmianą	623 000,00	623 000,00	623 000,00	16 750,00	606 250,00	0,00	0,00	0,00	0,00	0,00	0,00	0,00	0,00	0,00	0,00	
			zmniejszenie	-20 000,00	-20 000,00	-20 000,00	0,00	-20 000,00	0,00	0,00	0,00	0,00	0,00	0,00	0,00	0,00	0,00	0,00	0,00
			zwiększenie	20 000,00	20 000,00	20 000,00	0,00	20 000,00	0,00	0,00	0,00	0,00	0,00	0,00	0,00	0,00	0,00	0,00	0,00
			po zmianach	623 000,00	623 000,00	623 000,00	16 750,00	606 250,00	0,00	0,00	0,00	0,00	0,00	0,00	0,00	0,00	0,00	0,00	0,00
40002		Dostarczanie wody	przed zmianą	61 000,00	61 000,00	61 000,00	0,00	61 000,00	0,00	0,00	0,00	0,00	0,00	0,00	0,00	0,00	0,00	0,00	
			zmniejszenie	0,00	0,00	0,00	0,00	0,00	0,00	0,00	0,00	0,00	0,00	0,00	0,00	0,00	0,00	0,00	
			zwiększenie	20 000,00	20 000,00	20 000,00	0,00	20 000,00	0,00	0,00	0,00	0,00	0,00	0,00	0,00	0,00	0,00	0,00	
			po zmianach	81 000,00	81 000,00	81 000,00	0,00	81 000,00	0,00	0,00	0,00	0,00	0,00	0,00	0,00	0,00	0,00	0,00	
40004		Dostarczanie paliw gazowych	przed zmianą	380 000,00	380 000,00	380 000,00	0,00	380 000,00	0,00	0,00	0,00	0,00	0,00	0,00	0,00	0,00	0,00	0,00	
			zmniejszenie	-20 000,00	-20 000,00	-20 000,00	0,00	-20 000,00	0,00	0,00	0,00	0,00	0,00	0,00	0,00	0,00	0,00	0,00	
			zwiększenie	0,00	0,00	0,00	0,00	0,00	0,00	0,00	0,00	0,00	0,00	0,00	0,00	0,00	0,00	0,00	
			po zmianach	360 000,00	360 000,00	360 000,00	0,00	360 000,00	0,00	0,00	0,00	0,00	0,00	0,00	0,00	0,00	0,00	0,00	
600		Transport i łączność	przed zmianą	9 543 536,00	3 648 004,00	3 541 504,00	250 000,00	3 291 504,00	105 000,00	1 500,00	0,00	0,00	0,00	5 895 532,00	5 895 532,00	0,00	0,00	0,00	
			zmniejszenie	-100 000,00	0,00	0,00	0,00	0,00	0,00	0,00	0,00	0,00	0,00	0,00	-100 000,00	-100 000,00	0,00	0,00	
			zwiększenie	106 000,00	11 000,00	0,00	0,00	0,00	11 000,00	0,00	0,00	0,00	0,00	0,00	95 000,00	95 000,00	0,00	0,00	
			po zmianach	9 549 536,00	3 659 004,00	3 541 504,00	250 000,00	3 291 504,00	116 000,00	1 500,00	0,00	0,00	0,00	0,00	5 890 532,00	5 890 532,00	0,00	0,00	
60001		Krajowe pasażerskie przewozy kolejowe	przed zmianą	0,00	0,00	0,00	0,00	0,00	0,00	0,00	0,00	0,00	0,00	0,00	0,00	0,00	0,00	0,00	
			zmniejszenie	0,00	0,00	0,00	0,00	0,00	0,00	0,00	0,00	0,00	0,00	0,00	0,00	0,00	0,00		
			zwiększenie	11 000,00	11 000,00	0,00	0,00	0,00	11 000,00	0,00	0,00	0,00	0,00	0,00	0,00	0,00	0,00		
			po zmianach	11 000,00	11 000,00	0,00	0,00	0,00	11 000,00	0,00	0,00	0,00	0,00	0,00	0,00	0,00	0,00		
60016		Drogi publiczne gminne	przed zmianą	6 810 246,00	1 742 094,00	1 735 594,00	250 000,00	1 485 594,00	5 000,00	1 500,00	0,00	0,00	0,00	5 068 152,00	5 068 152,00	0,00	0,00		
			zmniejszenie	-100 000,00	0,00	0,00	0,00	0,00	0,00	0,00	0,00	0,00	0,00	0,00	-100 000,00	-100 000,00	0,00	0,00	
			zwiększenie	0,00	0,00	0,00	0,00	0,00	0,00	0,00	0,00	0,00	0,00	0,00	0,00	0,00	0,00		
			po zmianach	6 710 246,00	1 742 094,00	1 735 594,00	250 000,00	1 485 594,00	5 000,00	1 500,00	0,00	0,00	0,00	0,00	4 968 152,00	4 968 152,00	0,00	0,00	
60017		Drogi wewnętrzne	przed zmianą	107 380,00	0,00	0,00	0,00	0,00	0,00	0,00	0,00	0,00	0,00	107 380,00	107 380,00	0,00	0,00		
			zmniejszenie	0,00	0,00	0,00	0,00	0,00	0,00	0,00	0,00	0,00	0,00	0,00	0,00	0,00			
			zwiększenie	95 000,00	0,00	0,00	0,00	0,00	0,00	0,00	0,00	0,00	0,00	0,00	95 000,00	95 000,00	0,00	0,00	
			po zmianach	202 380,00	0,00	0,00	0,00	0,00	0,00	0,00	0,00	0,00	0,00	0,00	202 380,00	202 380,00	0,00	0,00	
700		Gospodarka mieszkaniowa	przed zmianą	4 336 750,00	1 674 330,00	1 670 330,00	607 700,00	1 062 630,00	0,00	4 000,00	0,00	0,00	0,00	2 662 420,00	2 662 420,00	2 012 420,00	0,00		
			zmniejszenie	0,00	0,00	0,00	0,00	0,00	0,00	0,00	0,00	0,00	0,00	0,00	0,00	0,00	0,00		
			zwiększenie	120 000,00	20 000,00	20 000,00	0,00	20 000,00	0,00	0,00	0,00	0,00	0,00	0,00	100 000,00	100 000,00	0,00		
			po zmianach	4 456 750,00	1 694 330,00	1 690 330,00	607 700,00	1 082 630,00	0,00	4 000,00	0,00	0,00	0,00	0,00	2 762 420,00	2 762 420,00	2 012 420,00		

Dział	Rozdział	Nazwa	Plan	Z tego:										z tego:				
				Wydatki bieżące	z tego:			dotacje na zadania bieżące	świadczenia na rzecz osób fizycznych;	wydatki na programy finansowane z udziałem środków, o których mowa w art. 5 ust. 1 pkt 2 i 3	wypłaty z tytułu poręczeń i gwarancji	obsługa długu	Wydatki majątkowe	inwestycje i zakupy inwestycyjne	w tym:			
					wydatki jednostek budżetowych,	wynagrodzenia i składki od nich naliczane	wydatki związane z realizacją ich statutowych zadań;								Zakup i objęcie akcji i udziałów	Wniesienie wkładów do spółek prawa handlowego		
1	2	4	5	6	7	8	9	10	11	12	13	14	15	16	17	18	19	
70004	Różne jednostki obsługi gospodarki mieszkaniowej	przed zmianą	1 414 330,00	1 414 330,00	1 410 330,00	602 400,00	807 930,00	0,00	4 000,00	0,00	0,00	0,00	0,00	0,00	0,00	0,00	0,00	0,00
		zmniejszenie	0,00	0,00	0,00	0,00	0,00	0,00	0,00	0,00	0,00	0,00	0,00	0,00	0,00	0,00	0,00	0,00
		zwiększenie	20 000,00	20 000,00	20 000,00	0,00	20 000,00	0,00	0,00	0,00	0,00	0,00	0,00	0,00	0,00	0,00	0,00	0,00
		po zmianach	1 434 330,00	1 434 330,00	1 430 330,00	602 400,00	827 930,00	0,00	4 000,00	0,00	0,00	0,00	0,00	0,00	0,00	0,00	0,00	0,00
70005	Gospodarka gruntami i nieruchomościami	przed zmianą	2 922 420,00	260 000,00	260 000,00	5 300,00	254 700,00	0,00	0,00	0,00	0,00	0,00	2 662 420,00	2 662 420,00	2 012 420,00	0,00	0,00	0,00
		zmniejszenie	0,00	0,00	0,00	0,00	0,00	0,00	0,00	0,00	0,00	0,00	0,00	0,00	0,00	0,00	0,00	0,00
		zwiększenie	100 000,00	0,00	0,00	0,00	0,00	0,00	0,00	0,00	0,00	0,00	0,00	100 000,00	100 000,00	0,00	0,00	0,00
		po zmianach	3 022 420,00	260 000,00	260 000,00	5 300,00	254 700,00	0,00	0,00	0,00	0,00	0,00	0,00	2 762 420,00	2 762 420,00	2 012 420,00	0,00	0,00
750	Administracja publiczna	przed zmianą	6 590 956,00	6 583 956,00	6 218 556,00	4 927 897,00	1 290 659,00	0,00	365 400,00	0,00	0,00	0,00	7 000,00	7 000,00	0,00	0,00	0,00	0,00
		zmniejszenie	-7 000,00	0,00	0,00	0,00	0,00	0,00	0,00	0,00	0,00	0,00	-7 000,00	-7 000,00	0,00	0,00	0,00	0,00
		zwiększenie	13 000,00	13 000,00	13 000,00	0,00	13 000,00	0,00	0,00	0,00	0,00	0,00	0,00	0,00	0,00	0,00	0,00	0,00
		po zmianach	6 596 956,00	6 596 956,00	6 231 556,00	4 927 897,00	1 303 659,00	0,00	365 400,00	0,00	0,00	0,00	0,00	0,00	0,00	0,00	0,00	0,00
75023	Urzędy gmin (miast i miast na prawach powiatu)	przed zmianą	4 802 000,00	4 795 000,00	4 780 800,00	3 966 703,00	814 097,00	0,00	14 200,00	0,00	0,00	0,00	7 000,00	7 000,00	0,00	0,00	0,00	0,00
		zmniejszenie	-7 000,00	0,00	0,00	0,00	0,00	0,00	0,00	0,00	0,00	0,00	-7 000,00	-7 000,00	0,00	0,00	0,00	0,00
		zwiększenie	7 000,00	7 000,00	7 000,00	0,00	7 000,00	0,00	0,00	0,00	0,00	0,00	0,00	0,00	0,00	0,00	0,00	0,00
		po zmianach	4 802 000,00	4 802 000,00	4 787 800,00	3 966 703,00	821 097,00	0,00	14 200,00	0,00	0,00	0,00	0,00	0,00	0,00	0,00	0,00	0,00
75095	Pozostała działalność	przed zmianą	286 500,00	286 500,00	121 500,00	15 000,00	106 500,00	0,00	165 000,00	0,00	0,00	0,00	0,00	0,00	0,00	0,00	0,00	0,00
		zmniejszenie	0,00	0,00	0,00	0,00	0,00	0,00	0,00	0,00	0,00	0,00	0,00	0,00	0,00	0,00	0,00	0,00
		zwiększenie	6 000,00	6 000,00	6 000,00	0,00	6 000,00	0,00	0,00	0,00	0,00	0,00	0,00	0,00	0,00	0,00	0,00	0,00
		po zmianach	292 500,00	292 500,00	127 500,00	15 000,00	112 500,00	0,00	165 000,00	0,00	0,00	0,00	0,00	0,00	0,00	0,00	0,00	0,00
758	Różne rozliczenia	przed zmianą	460 995,00	446 995,00	446 995,00	0,00	446 995,00	0,00	0,00	0,00	0,00	0,00	14 000,00	14 000,00	0,00	0,00	0,00	0,00
		zmniejszenie	-37 000,00	-37 000,00	-37 000,00	0,00	-37 000,00	0,00	0,00	0,00	0,00	0,00	0,00	0,00	0,00	0,00	0,00	0,00
		zwiększenie	0,00	0,00	0,00	0,00	0,00	0,00	0,00	0,00	0,00	0,00	0,00	0,00	0,00	0,00	0,00	0,00
		po zmianach	423 995,00	409 995,00	409 995,00	0,00	409 995,00	0,00	0,00	0,00	0,00	0,00	0,00	14 000,00	14 000,00	0,00	0,00	0,00
75818	Rezerwy ogólne i celowe	przed zmianą	460 995,00	446 995,00	446 995,00	0,00	446 995,00	0,00	0,00	0,00	0,00	0,00	14 000,00	14 000,00	0,00	0,00	0,00	0,00
		zmniejszenie	-37 000,00	-37 000,00	-37 000,00	0,00	-37 000,00	0,00	0,00	0,00	0,00	0,00	0,00	0,00	0,00	0,00	0,00	0,00
		zwiększenie	0,00	0,00	0,00	0,00	0,00	0,00	0,00	0,00	0,00	0,00	0,00	0,00	0,00	0,00	0,00	0,00
		po zmianach	423 995,00	409 995,00	409 995,00	0,00	409 995,00	0,00	0,00	0,00	0,00	0,00	0,00	14 000,00	14 000,00	0,00	0,00	0,00
801	Oświata i wychowanie	przed zmianą	32 832 101,00	27 993 101,00	25 219 748,00	20 511 419,00	4 708 329,00	1 339 000,00	434 353,00	1 000 000,00	0,00	0,00	4 839 000,00	4 839 000,00	0,00	0,00	0,00	0,00
		zmniejszenie	-50 000,00	-50 000,00	-50 000,00	0,00	-50 000,00	0,00	0,00	0,00	0,00	0,00	0,00	0,00	0,00	0,00	0,00	0,00
		zwiększenie	82 000,00	0,00	0,00	0,00	0,00	0,00	0,00	0,00	0,00	0,00	0,00	82 000,00	82 000,00	0,00	0,00	0,00
		po zmianach	32 864 101,00	27 943 101,00	25 169 748,00	20 511 419,00	4 658 329,00	1 339 000,00	434 353,00	1 000 000,00	0,00	0,00	4 921 000,00	4 921 000,00	0,00	0,00	0,00	0,00
80101	Szkoły podstawowe	przed zmianą	19 013 578,00	14 295 578,00	13 570 930,00	12 011 348,00	1 559 582,00	441 000,00	283 648,00	0,00	0,00	0,00	4 718 000,00	4 718 000,00	0,00	0,00	0,00	0,00
		zmniejszenie	-50 000,00	-50 000,00	-50 000,00	0,00	-50 000,00	0,00	0,00	0,00	0,00	0,00	0,00	0,00	0,00	0,00	0,00	0,00
		zwiększenie	82 000,00	0,00	0,00	0,00	0,00	0,00	0,00	0,00	0,00	0,00	0,00	82 000,00	82 000,00	0,00	0,00	0,00
		po zmianach	19 045 578,00	14 245 578,00	13 520 930,00	12 011 348,00	1 509 582,00	441 000,00	283 648,00	0,00	0,00	0,00	4 800 000,00	4 800 000,00	0,00	0,00	0,00	0,00
853	Pozostałe zadania w zakresie polityki społecznej	przed zmianą	318 187,00	318 187,00	0,00	0,00	0,00	20 000,00	0,00	298 187,00	0,00	0,00	0,00	0,00	0,00	0,00	0,00	0,00
		zmniejszenie	0,00	0,00	0,00	0,00	0,00	0,00	0,00	0,00	0,00	0,00	0,00	0,00	0,00	0,00	0,00	0,00
		zwiększenie	42 913,00	42 913,00	0,00	0,00	0,00	0,00	0,00	0,00	42 913,00	0,00	0,00	0,00	0,00	0,00	0,00	0,00
		po zmianach	361 100,00	361 100,00	0,00	0,00	0,00	0,00	20 000,00	0,00	341 100,00	0,00	0,00	0,00	0,00	0,00	0,00	0,00
85395	Pozostała działalność	przed zmianą	318 187,00	318 187,00	0,00	0,00	0,00	20 000,00	0,00	298 187,00	0,00	0,00	0,00	0,00	0,00	0,00	0,00	0,00
		zmniejszenie	0,00	0,00	0,00	0,00	0,00	0,00	0,00	0,00	0,00	0,00	0,00	0,00	0,00	0,00	0,00	0,00
		zwiększenie	42 913,00	42 913,00	0,00	0,00	0,00	0,00	0,00	0,00	42 913,00	0,00	0,00	0,00	0,00	0,00	0,00	0,00
		po zmianach	361 100,00	361 100,00	0,00	0,00	0,00	0,00	20 000,00	0,00	341 100,00	0,00	0,00	0,00	0,00	0,00	0,00	0,00
854	Edukacyjna opieka wychowawcza	przed zmianą	1 212 953,00	1 212 953,00	627 598,00	548 346,00	79 252,00	0,00	585 355,00	0,00	0,00	0,00	0,00	0,00	0,00	0,00	0,00	0,00
		zmniejszenie	0,00	0,00	0,00	0,00	0,00	0,00	0,00	0,00	0,00	0,00	0,00	0,00	0,00	0,00	0,00	0,00
		zwiększenie	2 359,00	2 359,00	2 359,00	0,00	2 359,00	0,00	0,00	0,00	0,00	0,00	0,00	0,00	0,00	0,00	0,00	0,00
		po zmianach	1 215 312,00	1 215 312,00	629 957,00	548 346,00	81 611,00	0,00	585 355,00	0,00	0,00	0,00	0,00	0,00	0,00	0,00	0,00	0,00

Dział	Rozdział	Nazwa	Plan	Z tego:													z tego:			
				Wydatki bieżące	z tego:							Wydatki majątkowe	z tego:							
					wydatki jednostek budżetowych,	z tego:		dotacje na zadania bieżące	świadczenia na rzecz osób fizycznych;	wydatki na programy finansowane z udziałem środków, o których mowa w art. 5 ust. 1 pkt 2 i 3	wydatki na wypłaty z tytułu poręczeń i gwarancji		obsługa długu	inwestycje i zakupy inwestycyjne	w tym:		Zakup i objęcie akcji i udziałów	Wniesienie wkładów do spółek prawa handlowego		
						wynagrodzenia i składki od nich naliczane	wydatki związane z realizacją ich statutowych zadań;								na programy finansowane z udziałem środków, o których mowa w art. 5 ust. 1 pkt 2 i 3,					
4	5	6	7	8	9	10	11	12	13	14	15	16	17	18	19					
85412	Kolonie i obozy oraz inne formy wypoczynku dzieci i młodzieży szkolnej, a także szkolenia młodzieży	przed zmianą	22 000,00	22 000,00	22 000,00	3 000,00	19 000,00	0,00	0,00	0,00	0,00	0,00	0,00	0,00	0,00	0,00	0,00			
		zmniejszenie	0,00	0,00	0,00	0,00	0,00	0,00	0,00	0,00	0,00	0,00	0,00	0,00	0,00	0,00	0,00			
		zwiększenie	2 359,00	2 359,00	2 359,00	0,00	2 359,00	0,00	0,00	0,00	0,00	0,00	0,00	0,00	0,00	0,00	0,00			
		po zmianach	24 359,00	24 359,00	24 359,00	3 000,00	21 359,00	0,00	0,00	0,00	0,00	0,00	0,00	0,00	0,00	0,00	0,00			
926	Kultura fizyczna	przed zmianą	737 900,00	443 423,00	181 823,00	27 500,00	154 323,00	228 000,00	33 600,00	0,00	0,00	0,00	294 477,00	294 477,00	0,00	0,00	0,00			
		zmniejszenie	0,00	0,00	0,00	0,00	0,00	0,00	0,00	0,00	0,00	0,00	0,00	0,00	0,00	0,00	0,00			
		zwiększenie	81 600,00	0,00	0,00	0,00	0,00	0,00	0,00	0,00	0,00	0,00	81 600,00	81 600,00	0,00	0,00	0,00			
		po zmianach	819 500,00	443 423,00	181 823,00	27 500,00	154 323,00	228 000,00	33 600,00	0,00	0,00	0,00	376 077,00	376 077,00	0,00	0,00	0,00			
92601	Obiekty sportowe	przed zmianą	342 000,00	72 000,00	72 000,00	0,00	72 000,00	0,00	0,00	0,00	0,00	0,00	270 000,00	270 000,00	0,00	0,00	0,00			
		zmniejszenie	0,00	0,00	0,00	0,00	0,00	0,00	0,00	0,00	0,00	0,00	0,00	0,00	0,00	0,00	0,00			
		zwiększenie	81 600,00	0,00	0,00	0,00	0,00	0,00	0,00	0,00	0,00	0,00	81 600,00	81 600,00	0,00	0,00	0,00			
		po zmianach	423 600,00	72 000,00	72 000,00	0,00	72 000,00	0,00	0,00	0,00	0,00	0,00	351 600,00	351 600,00	0,00	0,00	0,00			
<b>Wydatki razem:</b>		przed zmianą	111 618 135,00	88 349 939,00	51 398 274,00	30 203 424,00	21 194 850,00	3 576 000,00	31 103 168,00	1 298 187,00	174 310,00	800 000,00	23 268 196,00	23 268 196,00	8 694 484,00	0,00	0,00			
		zmniejszenie	-373 000,00	-107 000,00	-107 000,00	0,00	-107 000,00	0,00	0,00	0,00	0,00	0,00	-266 000,00	-266 000,00	0,00	0,00	0,00			
		zwiększenie	615 532,00	109 272,00	55 359,00	0,00	55 359,00	11 000,00	0,00	42 913,00	0,00	0,00	506 260,00	506 260,00	0,00	0,00	0,00			
		po zmianach	111 860 667,00	88 352 211,00	51 346 633,00	30 203 424,00	21 143 209,00	3 587 000,00	31 103 168,00	1 341 100,00	174 310,00	800 000,00	23 508 456,00	23 508 456,00	8 694 484,00	0,00	0,00			

Załącznik nr 3  
do Uchwały Nr XLV/.../18  
Rady Miejskiej w Czersku  
z dnia 21 czerwca 2018 roku

**Wydatki majątkowe w 2018 roku**  
**1. Plan wydatków inwestycyjnych na 2018**

Dział	Rozdział	Treść	Zmiana (+, (-))	Wartość
1	2	3	4	5
<b>010</b>		<b>Rolnictwo i łowiectwo</b>	<b>(-) 11 340,00</b>	<b>608 660,00</b>
	<b>01010</b>	<b>Infrastruktura wodociągowa i sanitacyjna wsi</b>	<b>(-) 11 340,00</b>	<b>608 660,00</b>
		1. Budowa sieci wodociągowej w miejscowościach Będźmierowice - Klaskawa - etap I		150 000,00
		2. Budowa sieci wodno - kanalizacyjnych na terenach wiejskich	(-) 159 000,00	311 000,00
		3. Budowa dróg transportu rolnego	147 660,00	147 660,00
<b>600</b>		<b>Transport i łączność</b>	<b>(-) 5 000,00</b>	<b>5 170 532,00</b>
	<b>60016</b>	<b>Drogi publiczne gminne</b>	<b>(-) 100 000,00</b>	<b>4 968 152,00</b>
		4. Budowa chodników - fundusz sołecki		11 517,00
		5. Budowa i modernizacja dróg		180 000,00
		6. Modernizacja dróg - fundusz sołecki		263 881,00
		7. Budowa chodników - środki osiedli		132 754,00
		8. Budowa kanalizacji deszczowej w ulicach: Chłopowskiej i przyległych w Rytle		250 000,00
		9. Budowa drogi Łąg - Bukowa Góra - etap I	(-) 100 000,00	900 000,00
		10. Budowa drogi dojazdowej do Parku Borowiackiego w czersku - etap I		50 000,00
		11. Modernizacja ulicy Kościelnej w Łęgu		500 000,00
		12. Przebudowa dróg w Czersku etap I (budowa sieci kanalizacji deszczowej) w tym ul. Kosobudzka		1 000 000,00
		13. Utwardzenie placu między kościołem w Rytle a drogą Nr 22		35 000,00
		14. Utwardzenie płytami YOMB części ul. Sportowej w Czersku - etap I CzBO		35 000,00
		15. Budowa chodnika przy ul. Łosińskiej w Czersku CzBO		35 000,00
		16. Przebudowa ulic w centrum Czerska - projekt (Królowej Jadwigi, Dr Zielinskiego, Rynkowej i Gen.Hallera)	(-) 10 640,00	39 360,00
		17. Przebudowa ulicy Zbożowej w Czersku		650 000,00
		18. Utwardzenie płytami YOMB drogi gminnej w Szalalmajach CzBO		35 000,00
		19. Utwardzenie drogi Lubna - Budziska płytami YOMB CzBO		35 000,00
		20. Utwardzenie płytami YOMB drogi gminnej w Złotowie ul. Złotowska CzBO		35 000,00
		21. Stabilizacja drogi emulsja asfaltową w miejscowości Zapędowo (w kierunku Nadolnej Karczmy) CzBO		35 000,00
		22. Utwardzenie płytami YOMB ulicy Szkolnej w Malachinie CzBO		35 000,00
		23. Przebudowa ulicy Długiej w Odrach		0,00
		24. Stabilizacja drogi w Łęgu Kolonii	10 640,00	210 640,00
		25. Budowa ulicy Ks.Gracjana Nagierskiego w Rytle		500 000,00
	<b>60017</b>	<b>Drogi wewnętrzne</b>	<b>95 000,00</b>	<b>202 380,00</b>
		26. Budowa dróg transportu rolnego	95 000,00	202 380,00
<b>630</b>		<b>Turystyka</b>		<b>597 560,00</b>
	<b>63095</b>	<b>Pozostała działalność</b>		<b>597 560,00</b>
		27. Pomorskie szlaki kajakowe - szlakiem Zbrzycy i Brdy - RPO		106 783,00
		28. Pomorskie szlaki kajakowe - z nurtem Wdy - RPO		91 509,00
		29. Budowa promenady wzdłuż Wielkiego Kanału Brdy (PROW)		399 268,00
<b>700</b>		<b>Gospodarka mieszkaniowa</b>	<b>100 000,00</b>	<b>2 762 420,00</b>
	<b>70005</b>	<b>Gospodarka gruntami i nieruchomościami</b>	<b>100 000,00</b>	<b>2 762 420,00</b>
		30. Wykup nieruchomości	100 000,00	470 000,00
		31. Budowa remizy OSP w Krzyżu		250 000,00
		32. Poprawa efektywności energetycznej oraz rozwój OZE w Chojnicko - Człuchowskim Miejskim Obszarze Funkcjonalnym - termomodernizacja obiektów użyteczności publicznej (RPO)		2 012 420,00
		33. Projekt przebudowy kotłowni w remizie OSP w Złym Mięsie		30 000,00
<b>750</b>		<b>Administracja publiczna</b>	<b>(-) 7 000,00</b>	<b>0,00</b>
	<b>75023</b>	<b>Urzędy gmin (miast i miast na prawach powiatu)</b>	<b>(-) 7 000,00</b>	<b>0,00</b>
		34. Rozbudowa klimatyzacji w pomieszczeniach Urzędu Miejskiego	(-) 7 000,00	0,00

754		<b>Bezpieczeństwo publiczne i ochrona przeciwpożarowa</b>		<b>40 000,00</b>
	<b>75495</b>	<b>Pozostała działalność</b>		<b>40 000,00</b>
		35. Zakup i montaż klimatyzacji oraz wentylacji do remizy OSP w Odrach CzBO		35 000,00
		36. Modernizacja monitoringu		5 000,00
758		<b>Różne rozliczenia</b>		<b>14 000,00</b>
	<b>75818</b>	<b>Rezerwy ogólne i celowe</b>		<b>14 000,00</b>
		37. Rezerwa celowa na inwestycje - środki osiedli		4 000,00
		38. Rezerwa celowa na inwestycje		10 000,00
801		<b>Oświata i wychowanie</b>	<b>82 000,00</b>	<b>4 921 000,00</b>
	<b>80101</b>	<b>Szkoły podstawowe</b>	<b>82 000,00</b>	<b>4 800 000,00</b>
		39. Rozbudowa budynku Szkoły Podstawowej nr 1 w Czersku	50 000,00	3 650 000,00
		40. Modernizacja dachu hali sportowej im. R. Bruskiego w Czersku	32 000,00	160 000,00
		41. Rozbudowa Zespołu Szkół w Łęgu - świetlica		490 000,00
		42. Rozbudowa budynku Zespołu Szkół w Rytlu		500 000,00
	<b>80104</b>	<b>Przedszkola</b>		<b>105 000,00</b>
		43. Urządzenie placu zabaw w Przedszkolu Samorządowym nr 1 im. Kubusia Puchatka w Czersku CzBO		35 000,00
		44. Modernizacja nawierzchni placu zabaw w Przedszkolu Samorządowym w Łęgu		35 000,00
		45. Plac zabaw dla dzieci od 3 do 6 lat dostosowany do potrzeb dzieci niepełnosprawnych i dzieci zdrowych zlokalizowany na terenie Przedszkola		35 000,00
	<b>80106</b>	<b>Inne formy wychowania przedszkolnego</b>		<b>16 000,00</b>
		46. Wykonanie dokumentacji projektowej budowy punktu przedszkolnego w Łęgu Kolonii		16 000,00
900		<b>Gospodarka komunalna i ochrona środowiska</b>		<b>6 868 707,00</b>
	<b>90001</b>	<b>Gospodarka ściekowa i ochrona wód</b>		<b>185 000,00</b>
		47. Budowa sieci wodno - kanalizacyjnych w Czersku		185 000,00
	<b>90004</b>	<b>Utrzymanie zieleni w miastach i gminach</b>		<b>37 884,00</b>
		48. Projekt zagospodarowania części południowej Parku Borowiackiego		37 884,00
	<b>90005</b>	<b>Ochrona powietrza atmosferycznego i klimatu</b>		<b>4 700 463,00</b>
		49. Słońce źródłem pozyskiwania energii (obiekty mieszkalne RPO)		3 968 437,00
		50. Energia ze źródeł odnawialnych - RPO (obiekty użyteczności publicznej)		732 026,00
	<b>90015</b>	<b>Oświetlenie ulic, placów i dróg</b>		<b>1 924 800,00</b>
		51. Budowa punktów świetlnych - fundusz sołecki		34 759,00
		52. Budowa nowych punktów świetlnych - środki osiedli		14 000,00
		53. Budowa linii oświetlenia ulicznego		265 000,00
		54. Poprawa efektywności energetycznej oraz rozwój OZE w Chojnicko - Człuchowskim Miejskim Obszarze Funkcjonalnym - modernizacja oświetlenia		1 001 160,00
		55. Montaż lamp hybrydowych na terenie gminy Czersk PO RiM		379 881,00
		56. Budowa linii oświetlenia ulicznego w Wojtalu		230 000,00
	<b>90095</b>	<b>Pozostała działalność</b>		<b>20 560,00</b>
		57. Doposażenie placu zabaw w Ustroniu i w Rytlu Nadleśnictwo		10 000,00
		58. Wyposażenie i utrzymanie placów zabaw (uzupełnienie w sprzęt) - sołectwo		10 560,00
921		<b>Kultura i ochrona dziedzictwa narodowego</b>		<b>370 000,00</b>
	<b>92105</b>	<b>Pozostałe zadania w zakresie kultury</b>		<b>370 000,00</b>
		59. Wymiana części ogrodzenia i utwardzenie terenu przy świetlicy wiejskiej w		35 000,00
		60. Zakup wyposażenia świetlicy wiejskiej w Malachinie CzBO		0,00
		61. Zakup sprzętu multimedialnego do LCKE i OP w Będźmierowicach		35 000,00
		62. Budowa świetlicy wiejskiej w Łęgu Kolonii		300 000,00
926		<b>Kultura fizyczna</b>	<b>81 600,00</b>	<b>376 077,00</b>
	<b>92601</b>	<b>Obiekty sportowe</b>	<b>81 600,00</b>	<b>351 600,00</b>
		63. Projekt budynku szatniowo - socjalno - administracyjnego przy stadionie w		40 000,00
		64. Fitness Klub pod gołym niebem przy świetlicy wiejskiej w Klaskawie CzBO		35 000,00
		65. Budowa siłowni zewnętrznej w Parku Kaszubskim w Czersku CzBO		35 000,00
		66. Budowa siłowni zewnętrznej przy świetlicy wiejskiej w Gutowcu CzBO	(-) 35 000,00	0,00
		67. Budowa siłowni zewnętrznej przy świetlicy wiejskiej w Krzyżu CzBO		35 000,00
		68. Miejsca rekreacji i wypoczynku dla mieszkańców Gotelpia CzBO		35 000,00
		69. Zakup urządzeń do siłowni zewnętrznej w Starych Prusach CzBO		35 000,00

		70. Zakup i montaż bramek i piłkochwyłów na boisko w Rytle		20 000,00
		71. Budowa otwartych stref aktywności na terenie Gminy Czersk (Gutowiec i Rytle)	116 600,00	116 600,00
	<b>92605</b>	<b>Zadania w zakresie kultury fizycznej</b>		<b>24 477,00</b>
		72. Doposażenie stacji wodnej w Ostrowitem - zakup jachtu		24 477,00
		<b>Razem</b>	<b>240 260,00</b>	<b>21 728 956,00</b>

## 2. Dotacje na inwestycje w 2018 roku

Dział	Rozdział	Treść	Zmiana (+, (-))	Wartość
1	2	3	4	5
<b>754</b>		<b>Bezpieczeństwo publiczne i ochrona przeciwpożarowa</b>		<b>500 000,00</b>
	<b>75412</b>	<b>Ochotnicze straże pożarne</b>		<b>500 000,00</b>
		1. Zakup samochodu ratowniczo - gaśniczego dla OSP Czersk		500 000,00
<b>851</b>		<b>Ochrona zdrowia</b>		<b>50 000,00</b>
	<b>85111</b>	<b>Szpitala ogólne</b>		<b>50 000,00</b>
		2. Dotacja dla Szpitala w Chojnicach na oddział ratunkowy		50 000,00
<b>900</b>		<b>Gospodarka komunalna i ochrona środowiska</b>		<b>159 500,00</b>
	<b>90001</b>	<b>Gospodarka ściekowa i ochrona wód</b>		<b>61 500,00</b>
		3. Program budowy przydomowych oczyszczalni ścieków i szczelnych zbiorników		46 500,00
		4. Program budowy przydomowych przepompowni ścieków		15 000,00
	<b>90002</b>	<b>Gospodarka odpadami</b>		<b>41 000,00</b>
		5. Program usuwania azbestu z terenu Gminy Czersk		41 000,00
	<b>90005</b>	<b>Gospodarka odpadami</b>		<b>54 000,00</b>
		6. Modernizacja źródeł energii cieplnej w ramach konkursu "Czyste powietrze		54 000,00
	<b>90015</b>	<b>Oświetlenie ulic, placów i dróg</b>		<b>3 000,00</b>
		7. Dotacja dla partnerów projektu: Poprawa efektywności energetycznej oraz rozwój OZE w Chojnicko - Człuchowskim Miejskim Obszarze Funkcjonalnym - modernizacja oświetlenia zewnętrznego (RPO)		3 000,00
<b>921</b>		<b>Kultura i ochrona dziedzictwa narodowego</b>		<b>350 000,00</b>
	<b>92109</b>	<b>Domy i ośrodki kultury, świetlice i kluby</b>		<b>70 000,00</b>
		8. Dotacja celowa dla OK w Rytle - modernizacja ogrodzenia terenu Ośrodka Kultury		35 000,00
		9. Dotacja celowa dla OK w Czersku - zakup kina plenerowego		35 000,00
	<b>92120</b>	<b>Ochrona zabytków i opieka nad zabytkami</b>		<b>280 000,00</b>
		10. Dotacja na zabytki dla trzech kościołów parafialnych w Gminie Czersk.		280 000,00
		<b>Razem</b>		<b>1 059 500,00</b>

## 3. Pomoc finansowa na inwestycje w 2018 roku

Dział	Rozdział	Treść	Zmiana (+, (-))	Wartość
1	2	3	4	5
<b>600</b>		<b>Transport i łączność</b>		<b>720 000,00</b>
	<b>60014</b>	<b>Drogi publiczne powiatowe</b>		<b>720 000,00</b>
		1. Pomoc finansowa dla Powiatu Chojnickiego na drogę do Łukowa		720 000,00
		<b>Razem</b>		<b>720 000,00</b>

23 508 456,00

Załącznik nr 4  
do Uchwały Nr XLV/.../18  
Rady Miejskiej w Czersku  
z dnia 21 czerwca 2018 roku

**Plan dotacji z budżetu na 2018 r.**

Dz.	Rozdz	Treść	Kwota dotacji		Ogółem	
			Dla jednostek sektora finansów publicznych	Dla jednostek spoza sektora finansów publicznych	Bieżące	Majątkowe
1	2	3	4	5	6	7
<b>Podmiotowe</b>			<b>1 534 000</b>	<b>1 339 000</b>	<b>2 873 000</b>	
<b>801</b>		<b>Oświata i wychowania</b>		<b>1 339 000</b>	<b>1 339 000</b>	
	80101 80103 80149	Dotacja dla Stowarzyszenia na prowadzenie Szkoły w Odrach		170 000 120 000 68 000	170 000 120 000 68 000	
	80104 80149	Dotacja dla niepublicznego przedszkola w Czersku		513 949 36 051	513 949 36 051	
	80101 80110 80150	Dotacja dla niepublicznej Szkoły Podstawowej w Czersku		271 000 146 645 13 355	271 000 146 645 13 355	
<b>921</b>		<b>Kultura i ochrona dziedzictwa narodowego</b>	<b>1 534 000</b>		<b>1 534 000</b>	
	<b>92109</b>	<b>Ośrodki kultury – dotacja na koszty utrzymania i prowadzenie działalności</b>	<b>1 309 000</b>		<b>1 309 000</b>	
		- Czersk	574 000		574 000	
		- Rytel	395 000		395 000	
		- Łąg	340 000		340 000	
	<b>92116</b>	<b>Biblioteki – dotacja na koszty utrzymania i prowadzenie działalności</b>	<b>225 000</b>		<b>225 000</b>	
		- Czersk	154 000		154 000	
		- Rytel	40 000		40 000	
		- Łąg	31 000		31 000	
<b>Celowe</b>			<b>1 219 000</b>	<b>1 329 700</b>	<b>769 200</b>	<b>1 779 500</b>
<b>600</b>		<b>Transport i łączność</b>	<b>836 000</b>		<b>116 000</b>	<b>720 000</b>
	<b>60001</b>	Pomoc finansowa dla Województwa Pomorskiego na współfinansowanie przewozów na linii komunikacyjnej Czersk - Kościerzyna	11 000		11 000	
	<b>60014</b>	Pomoc finansowa dla Powiatu Chojnickiego na drogę do Łukowa	720 000			720 000
	<b>60014</b>	Pomoc finansowa dla Powiatu Chojnickiego na remont drogi Mokre - Rówki	100 000		100 000	
	<b>60016</b>	Pomoc finansowa dla Miasta Murowana Goślina na remont infrastruktury drogowej	5 000		5 000	
<b>754</b>		<b>Bezpieczeństwo publiczne i ochrona przeciwpożarowa</b>		<b>500 000</b>		<b>500 000</b>
	<b>75412</b>	Dofinansowanie zakupu samochodu ratowniczo - gaśniczego dla OSP Czersk		500 000		500 000
<b>851</b>		<b>Ochrona zdrowia</b>	<b>50 000</b>	<b>90 000</b>	<b>90 000</b>	<b>50 000</b>
	<b>85111</b>	Dotacja dla Szpitala w Chojnicach na oddział ratunkowy	50 000			50 000

	<b>85154</b>	Dotacja dla organizacji pozarządowych – prowadzenie programów i klubów abstynenta oraz organizacja imprez związanych z profilaktyką uzależnień i zwalczaniem nałogów		90 000	90 000	
<b>853</b>		<b>Pozostałe zadania w zakresie polityki społecznej</b>		<b>75 200</b>	<b>75 200</b>	
	<b>85395</b>	Dotacja dla organizacji pozarządowych – aktywizacja osób starszych		20 000	20 000	
	<b>85395*</b>	Dotacja dla organizacji pożytku publicznego - projekt „Zatrudnij Czerszczan”		55 200	55 200	
<b>900</b>		<b>Gospodarka komunalna i ochrona środowiska</b>	<b>3 000</b>	<b>156 500</b>		<b>156 500</b>
	<b>90001</b>	Program budowy przydomowych oczyszczalni ścieków i szczelnych zbiorników bezodpływowych		46 500		46 500
	<b>90001</b>	Program budowy przydomowych przepompowni ścieków		15 000		15 000
	<b>90002</b>	Program usuwania azbestu z terenu Gminy Czersk		41 000		41 000
	<b>90005</b>	Modernizacja źródeł energii cieplnej w ramach konkursu „Czyste powietrze pomorza”		54 000		54 000
	<b>90015</b>	Dotacja dla partnera projektu „Poprawa efektywności energetycznej oraz rozwój OZE w Chojnicko - Człuchowskim Miejskim Obszarze Funkcjonalnym - modernizacja oświetlenia zewnętrznego (RPO)”	3 000			3 000
<b>921</b>		<b>Kultura i ochrona dziedzictwa narodowego</b>	<b>330 000</b>	<b>280 000</b>	<b>260 000</b>	<b>350 000</b>
	<b>92109</b>	Pomoc finansowa dla gminy Karsin na działalność Grupy Tanecznej „Paradise”	8 000		8 000	
	<b>92109</b>	<b>Ośrodki kultury</b>	<b>322 000</b>		<b>252 000</b>	<b>70 000</b>
		<b>Rytl</b>	<b>88 000</b>		<b>53 000</b>	<b>35 000</b>
		- imprezy plenerowe	15 000		15 000	
		- organizacja imprezy „Dni Rytle”	20 000		20 000	
		- modernizacja ogrodzenia terenu Ośrodka Kultury	35 000			35 000
		- koszty utrzymania budynku socjalnego i boiska w Rytle	18 000		18 000	
		<b>Łąg</b>	<b>58 000</b>		<b>58 000</b>	
		- imprezy plenerowe	6 000		6 000	
		- organizacja imprezy „Łęskie Kapuśniaki” Święto Łęga	15 000		15 000	
		- realizacja zadań w zakresie sportu środowiskowego (LZS ”Zieloni” Łąg)	8 000		8 000	
		- koszty utrzymania budynku socjalnego i boiska w Łęgu	6 000		6 000	
		- działalność Akademii Zdrowia Łęzanek	3 000		3 000	
		- działalność grupy „M”	10 000		10 000	
		- organizacja rolniczo - leśnych dożynek Gminnych	10 000		10 000	
		<b>Czersk :</b>	<b>176 000</b>		<b>141 000</b>	<b>35 000</b>
		- Prowadzenie chóru „Lutnia” i organizacja Festiwalu Chórów	22 000		22 000	
		- Imprezy plenerowe	35 000		35 000	
		- Utrzymanie orkiestry dętej	5 000		5 000	
		- Działalność zespołu folklor.				

		"Ziemia Czersk" i "Bazuny"	14 000		14 000	
		- Działalność CIT – ekspozycje, wystawy, materiały promocyjne	6 000		6 000	
		- Święto Pstrąga w Wojtalu	45 000		45 000	
		- zawody Super Drwal	10 000		10 000	
		- spotkania wielkanocne i święto Krwiodawców	4 000		4 000	
		- zakup kina plenerowego	35 000			35 000
	<b>92120</b>	Dotacja na zabytki dla trzech kościołów parafialnych w Gminie Czersk		280 000		280 000
<b>926</b>		<b>Kultura fizyczna</b>		<b>228 000</b>	<b>228 000</b>	
	<b>92605</b>	Dotacja dla organizacji pożytku publicznego (dla klubów sportowych)		228 000	228 000	
<b>X</b>	<b>X</b>	<b>Ogółem</b>	<b>2 753 000</b>	<b>2 668 700</b>	<b>3 642 200</b>	<b>1 779 500</b>

\* dotację na programy dofinansowywane z EFS (55 200 zł) ujęto w grupie wydatków na programy finansowane z UE w załączniku nr 2 uchwały



BR.0007.56.2018

## PROJEKT

### UCHWAŁA NR XLV/418/18 RADY MIEJSKIEJ W CZERSKU

z dnia 21 czerwca 2018 r.

#### w sprawie wyznaczenia targowiska w Gutowcu i zatwierdzenia regulaminu targowiska

Na podstawie art. 7 ust. 1 pkt 11 i art. 40 ust. 2 pkt. 4 ustawy z dnia 8 marca 1990 r. o samorządzie gminnym (t. j. - Dz. U. z 2018 r. poz. 994 ze zm.)

#### Rada Miejska uchwala, co następuje:

##### § 1.

Dla prowadzenia działalności handlowej i gastronomicznej wyznacza się część działki nr 305/5 zgodnie z Załącznikiem nr 1 do niniejszej uchwały, położonej w obrębie ewidencyjnym Krzyż w miejscowości Gutowiec, stanowiącej własność Gminy Czersk.

##### § 2.

Zatwierdza się Regulamin Targowiska w Gutowcu stanowiący Załącznik nr 2 do niniejszej uchwały.

##### § 3.

Wykonanie niniejszej uchwały powierza się Burmistrzowi Czerska.

##### § 4.

Uchwała wchodzi w życie po upływie 14 dni od daty ogłoszenia w Dzienniku Urzędowym Województwa Pomorskiego oraz podlega ogłoszeniu na tablicy ogłoszeń i w Biuletynie Informacji Publicznej.

Wnoszący:

**Burmistrz Czerska**

**/-/ Jolanta Fierek**

Przewodniczący Rady

**Grzegorz Kobierowski**



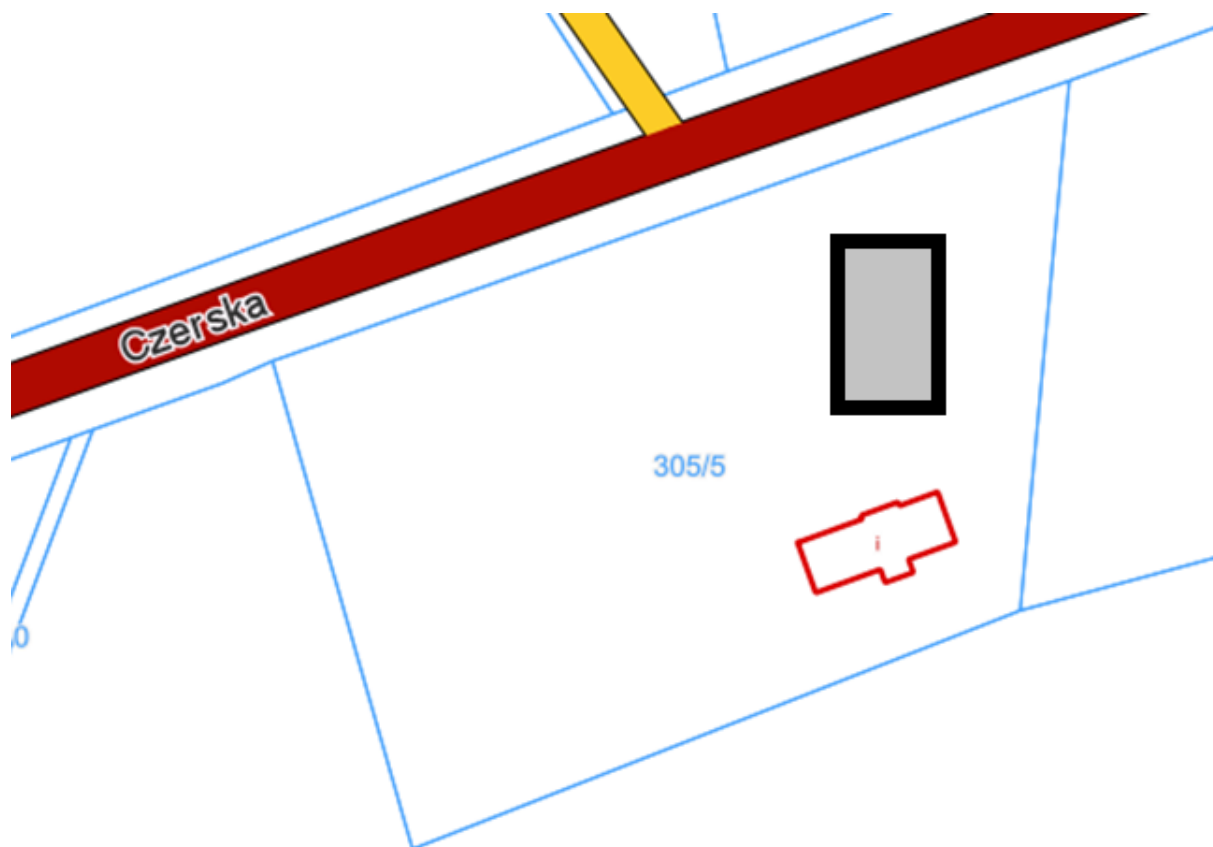
### **Uzasadnienie**


W związku z wnioskiem Sołtysa Sołectwa Gutowiec, zwracającego się w imieniu mieszkańców z prośbą o utworzenie przy świetlicy wiejskiej w Gutowcu miejsca przeznaczonego na handel obwoźny i obnośny stosowne jest podjęcie uchwały w sprawie wyznaczenia miejsca.

W związku z powyższym podjęcie niniejszej uchwały uznaje się za konieczne i uzasadnione.

Wnoszącym projekt uchwały jest Burmistrz Czerska.

**PLAN SYTUACYJNY**



 - wyznaczony teren targowiska (parking przy świetlicy w Gutowcu)

## REGULAMIN TARGOWISKA W GUTOWCU

### § 1.

1. Targowisko w Gutowcu czynne jest w każdą środę od godz. 5.00 do godz. 18.00.
2. Nadzór nad targowiskiem sprawuje Burmistrz Czerska.
3. Odpowiedzialny za prawidłowe funkcjonowanie targowiska jest inkasent zatrudniony na podstawie umowy - zlecenia.
4. Regulamin targowiska oraz stawki opłaty targowej umieszcza się na tablicy ogłoszeń, umieszczonej na terenie targowiska.

### § 2.

1. Na targowisku może być prowadzona działalność handlowa i gastronomiczna.
2. Działalność handlowa i gastronomiczna może być prowadzona:
  - z pojazdów (samochody, przyczepy itp.),
  - ze stoisk (stragany, namioty, ławy, stoły itp.),
  - w formie obnośnej (z ręki, z ziemi, wiaderka, kosza, wózka itp.).

### § 3.

Działalność na targowisku mogą prowadzić:

- 1) osoby fizyczne i prawne posiadające uprawnienia do prowadzenia działalności gospodarczej,
- 2) rolnicy i działkowcy,
- 3) rękodzielnicy ludowi i artystyczni,
- 4) zbieracze runa i owoców leśnych,
- 5) osoby sprzedające swoje używane przedmioty,
- 6) cudzoziemcy posiadający zgodnie z obowiązującymi przepisami zezwolenie na prowadzenie działalności gospodarczej na terenie Polski.

### § 4.

1. Na targowisku nie mogą być sprzedawane:
  - a) napoje alkoholowe,
  - b) nafta, benzyna, spirytus skażony (denaturat), trucizny i inne materiały niebezpieczne,
  - c) broń, amunicja, materiały oraz artykuły pirotechniczne i wybuchowe, z zastrzeżeniem ust. 3,
  - d) pojazdy mechaniczne,
  - e) inne artykuły, których sprzedaż jest zabroniona na podstawie odrębnych przepisów,

f) zwierzęta.

2. Handel artykułami pirotechnicznymi jest dozwolony wyłącznie w czasie i na warunkach określonych w odrębnych przepisach, w tym w odpowiednim zarządzeniu Burmistrza Czerska.

#### § 5.

Handlujący korzystający z wody i energii elektrycznej na targowisku ponoszą koszty zużytej energii na podstawie indywidualnej umowy z zarządcą targowiska.

#### § 6.

1. Osoby prowadzące działalność handlową i gastronomiczną na targowisku zobowiązane są do:

- a) przestrzegania regulaminu targowiska,
- b) zajmowania miejsc sprzedaży wskazanych przez inkasenta,
- c) wykonywania poleceń inkasenta,
- d) zachowania porządku i czystości na swoim stanowisku, zarówno w trakcie handlu jak i po jego zakończeniu oraz wrzucania zebranych odpadów do pojemników, przeznaczonych do tego celu,
- e) poddania się kontroli przez organy do tego upoważnione.

2. Osoby prowadzące działalność gospodarczą powinny posiadać pełną dokumentację dotyczącą zakresu prowadzonego handlu oraz dokument tożsamości ze zdjęciem osoby handlującej.

#### § 7.

Na targowisku zabrania się:

- 1) odstępowania miejsc sprzedaży innym osobom bez zgody inkasenta,
- 2) zajmowania miejsca do sprzedaży na drogach, chodnikach, trawnikach, miejscach parkingowych i innych miejscach przeznaczonych do ruchu lub w sposób hamujący i utrudniający ruch,
- 3) prowadzenia gier hazardowych,
- 4) spożywania napojów alkoholowych.

#### § 8.

Inkasent zobowiązany jest do:

- 1) wskazania osobom prowadzącym sprzedaż miejsca jej prowadzenia,
- 2) regulowania ruchem pojazdów na targowisku,
- 3) nadzoru w zakresie utrzymania porządku i czystości na targowisku,
- 4) czuwania nad przestrzeganiem postanowień regulaminu targowiska.

#### § 9.

1. Od osób prowadzących działalność handlową i gastronomiczną pobierana jest opłata targowa. Dowodem uiszczenia opłaty jest pokwitowanie wystawione przez inkasenta. Stawki opłaty targowej ustalane są uchwałą Rady Miejskiej.

2. Warunkiem prowadzenia sprzedaży na targowisku jest posiadanie dowodu uiszczenia opłaty targowej.

3. Kontrole uiszczania opłaty targowej przeprowadzają upoważnieni pracownicy Urzędu Miejskiego w Czersku.

§ 10.

Skargi na pracę inkasenta należy składać do Burmistrza.

§ 11.

Niniejszy regulamin podlega ogłoszeniu na tablicy ogłoszeń, usytuowanej na targowisku.



BR.0007.57.2018

## PROJEKT

### UCHWAŁA NR XLV/419/18 RADY MIEJSKIEJ W CZERSKU

z dnia 21 czerwca 2018 r.

#### w sprawie poboru opłaty targowej i wskazania jej inkasentów

Na podstawie art. 18 ust. 2 pkt 4 ustawy z dnia 8 marca 1990 r. o samorządzie gminnym (t. j. – Dz. U. z 2018 r., poz. 994 ze zm.) oraz art. 19 pkt 2 ustawy z dnia 12 stycznia 1991 r. o podatkach i opłatach lokalnych (t. j. – Dz. U. z 2017 r., poz. 1785 ze zm.)

#### Rada Miejska uchwala, co następuje:

##### § 1.

Zarządza się pobór opłaty w drodze inkasa na targowisku miejskim przy ul. Generała Hallera w Czersku oraz we wszystkich innych miejscach, gdzie prowadzony jest handel.

##### § 2.

1. Inkasentami opłaty targowej są:

- a) Franciszek Breszka,
- b) Jarosław Paurowski,
- c) Łukasz Ossowski,
- d) Zbigniew Krzoska.

2. Za wykonanie czynności inkasenci otrzymują wynagrodzenie w wysokości 8 % zainkasowanych kwot na targowisku w Czersku oraz 50 % na targowisku w Rytle i w Gutowcu, płatne do 10 – go dnia każdego miesiąca z dołu, bez możliwości samodzielnego potrącenia swojego wynagrodzenia.

##### § 3.

Traci moc Uchwała nr VII/71/15 Rady Miejskiej w Czersku z dnia 18 czerwca 2015 r. w sprawie poboru opłaty targowej i wskazania jej inkasentów.



**§ 4.**

Wykonanie uchwały powierza się Burmistrzowi Czerska.

**§ 5.**

Uchwała wchodzi w życie po upływie 14 dni od daty ogłoszenia w Dzienniku Urzędowym Województwa Pomorskiego oraz podlega ogłoszeniu na tablicy ogłoszeń oraz w Biuletynie Informacji Publicznej.

Wnoszący:

**Burmistrz Czerska**

**/-/ Jolanta Fierek**

Przewodniczący Rady

**Grzegorz Kobierowski**

## **Uzasadnienie**

W związku z wyznaczeniem nowego miejsca, gdzie prowadzony jest handel w miejscowości Gutowiec konieczne jest wyznaczenie inkasenta do poboru opłaty targowej.

Mając powyższe na uwadze podjęcie niniejszej uchwały uznaje się za konieczne i uzasadnione..

Wnoszącym projekt uchwały jest Burmistrz Czerska.



BR.0007.58.2018

## PROJEKT

### UCHWAŁA NR XLV/420/18 RADY MIEJSKIEJ W CZERSKU

z dnia 21 czerwca 2018 r.

#### **w sprawie zmiany Uchwały nr XXV/291/05 Rady Miejskiej w Czersku z dnia 23 lutego 2005 r. w sprawie określenia zasad udzielania i rozmiaru zniżek tygodniowego obowiązkowego wymiaru godzin zajęć w placówkach oświatowych prowadzonych przez gminę Czersk**

Na podstawie art. 18 ust. 2 pkt 15 ustawy z dnia 8 marca 1990 r. o samorządzie gminnym (t. j. - Dz. U. z 2018 r., poz. 994 ze zm.) oraz art. 42 ust. 7 pkt 3 i art. 91d pkt 1 ustawy z dnia 26 stycznia 1982 r. – Karta Nauczyciela (t. j. - Dz.U. z 2018 r., poz. 967 ze zm.) w związku z art. 76. ust. 22d ustawy o finansowaniu zadań oświatowych (Dz. U. z 2017 r., poz. 2203 ze zm.)

#### **Rada Miejska uchwala, co następuje:**

##### **§ 1.**

W uchwale nr XXV/291/05 Rady Miejskiej w Czersku z dnia 23 lutego 2005 r. w sprawie określenia zasad udzielenia i rozmiaru zniżek tygodniowego obowiązkowego wymiaru godzin zajęć w placówkach oświatowych prowadzonych przez gminę zmienionej uchwałą nr XXVI/259/16 Rady Miejskiej w Czersku z dnia 20 grudnia 2016 r. § 1 otrzymuje brzmienie:

„Ustala się tygodniowy, obowiązkowy wymiar godzin zajęć dla:

1. nauczycieli - pedagogów, psychologów, logopedów, terapeutów pedagogicznych i doradców zawodowych - 22 godziny,
2. nauczycieli przedszkola, oddziału przedszkolnego przy szkole podstawowej prowadzących zajęcia w grupach „mieszanych” dzieci 6 - letnich i młodszych - 22 godziny”.

##### **§ 2.**

Wykonanie uchwały powierza się Burmistrzowi Czerska.

##### **§ 3.**

Uchwała wchodzi w życie po upływie 14 dni od dnia ogłoszenia w Dzienniku Urzędowym Województwa Pomorskiego i podlega ogłoszeniu na tablicy ogłoszeń oraz w Biuletynie Informacji Publicznej.



Wnoszący:

**Burmistrz Czerska**

**/-/ Jolanta Fierek**

Przewodniczący Rady

**Grzegorz Kobierowski**

### **Uzasadnienie**

Art. 76. ust. 22d ustawy o finansowaniu zadań oświatowych wprowadza w art. 42 ustawy Karta Nauczyciela zmianę określającą maksymalny tygodniowy obowiązkowy wymiar godzin zajęć dla nauczycieli pedagogów, psychologów, logopedów, terapeutów pedagogicznych i doradców zawodowych wynoszący 22 godziny. Zmieniana uchwała określała ten wymiar na 24 godziny i z tego powodu wymaga dostosowania do nowych przepisów.

W związku z powyższym podjęcie niniejszej uchwały jest konieczne i uzasadnione.

Wnoszącym projekt uchwały jest Burmistrz Czerska.



BR.0007.59.2018

## PROJEKT

### UCHWAŁA NR XLV/421/18 RADY MIEJSKIEJ W CZERSKU

z dnia 21 czerwca 2018 r.

#### w sprawie określenia liczby zezwoleń na sprzedaż napojów alkoholowych

Na podstawie art. 12 ust. 1 ustawy z dnia 26 października 1982 r. o wychowaniu w trzeźwości i przeciwdziałaniu alkoholizmowi (t. j. - Dz. U. z 2016 r., poz. 487 ze zm.) art. 18 ust. 2 pkt 15 ustawy z dnia 8 marca 1990 r. o samorządzie gminnym (t. j. - Dz. U. z 2017 r., poz. 994 ze zm.)

#### Rada Miejska uchwala, co następuje:

##### § 1.

1. Określa się maksymalną liczbę zezwoleń na sprzedaż napojów alkoholowych do spożycia **poza miejscem sprzedaży** na terenie gminy Czersk, dla poszczególnych ich rodzajów:

- a) do 4,5% zawartości alkoholu oraz na piwo – 85 zezwoleń
- b) powyżej 4,5% do 18% zawartości alkoholu (z wyjątkiem piwa) – 70 zezwoleń
- c) powyżej 18% zawartości alkoholu – 60 zezwoleń

2. Określa się maksymalną liczbę zezwoleń na sprzedaż napojów alkoholowych do spożycia **w miejscu sprzedaży** na terenie gminy Czersk, dla poszczególnych ich rodzajów:

- a) do 4,5% zawartości alkoholu oraz na piwo – 40 zezwoleń
- b) powyżej 4,5% do 18% zawartości alkoholu (z wyjątkiem piwa) – 15 zezwoleń
- c) powyżej 18% zawartości alkoholu – 15 zezwoleń

##### § 2.

Traci moc Uchwała Nr III/32/02 Rady Miejskiej w Czersku z dnia 19 grudnia 2002 r. w sprawie określenia liczby punktów sprzedaży napojów alkoholowych.

##### § 3.

Wykonanie uchwały powierza się Burmistrzowi Czerska

**§ 4.**

Uchwała wchodzi w życie po upływie 14 dni od dnia jej ogłoszenia w Dzienniku Urzędowym Województwa Pomorskiego i podlega ogłoszeniu na tablicy ogłoszeń oraz w Biuletynie Informacji Publicznej.

Wnoszący:

**Burmistrz Czerska**

**/-/ Jolanta Fierek**

Przewodniczący Rady

**Grzegorz Kobierowski**

## Uzasadnienie

Ustawa z dnia 10 stycznia 2018 r. o zmianie ustawy o wychowaniu w trzeźwości i przeciwdziałaniu alkoholizmowi oraz ustawy o bezpieczeństwie imprez masowych (Dz. U. poz. 310) nałożyła na radę gminy obowiązek ustalenia w drodze uchwały maksymalnej liczby zezwoleń na sprzedaż napojów alkoholowych na terenie gminy odrębnie dla poszczególnych rodzajów napojów alkoholowych przeznaczonych do spożycia w miejscu sprzedaży oraz poza miejscem sprzedaży.

Jednym z podstawowych obowiązków jednostek samorządu terytorialnego, wynikających z ustawy z dnia 26 października 1982r. o wychowaniu w trzeźwości i przeciwdziałaniu alkoholizmowi (Dz. U. z 2016 r., poz. 487 ze zm.), jest podejmowanie działań zmierzających do ograniczenia spożycia napojów alkoholowych. Zadanie to realizowane jest poprzez ograniczenie dostępności alkoholu.

Przepisy znowelizowanej ustawy stanowią, że dotychczasowe uchwały rady gminy zachowują moc do dnia wejścia w życie uchwał wydanych na podstawie znowelizowanych przepisów, nie dłużej niż przez okres 6 miesięcy od dnia wejścia w życie nowelizacji.

Ponadto, rada gminy przed podjęciem uchwał mających na celu ograniczenie dostępności napojów alkoholowych, ma obecnie obowiązek zasięgnięcia opinii jednostek pomocniczych gminy.

Mając na celu dostosowanie się do nowego stanu prawnego, po dokonaniu analizy obowiązujących przepisów, przygotowano przedstawiony projekt, w którym uszczegółowiono zasady usytuowania sprzedaży i podawania napojów alkoholowych na terenie gminy.

Wnoszący projekt uchwały jest Burmistrz Czersk.



BR.0007.60.2018

## PROJEKT

### UCHWAŁA NR XLV/422/18 RADY MIEJSKIEJ W CZERSKU

z dnia 21 czerwca 2018 r.

#### w sprawie ustalenia zasad usytuowania na terenie gminy miejsc sprzedaży i podawania napojów alkoholowych

Na podstawie art. 12 ust. 3 ustawy z dnia 26 października 1982 r. o wychowaniu w trzeźwości i przeciwdziałaniu alkoholizmowi (t. j. - Dz. U. z 2016 r., poz. 487 ze zm.) art. 18 ust. 2 pkt 15 ustawy z dnia 8 marca 1990 r. o samorządzie gminnym (t. j. - Dz. U. z 2017 r., poz. 994 ze zm.)

#### Rada Miejska uchwała, co następuje:

##### § 1.

1. Określa się następujące zasady usytuowania na terenie gminy miejsc sprzedaży i podawania napojów alkoholowych:

2. punkt sprzedaży i podawania napojów alkoholowych może być zlokalizowany w odległości nie mniejszej niż 50 m od obiektu chronionego.

3. Obiektami chronionymi na terenie gminy Czersk, są:

- a) szkoły i przedszkola,
- b) urzędy administracji państwowej i samorządowej,
- c) dworce kolejowe i autobusowe,
- d) kościoły
- e) cmentarze

4. Odległość, o której mowa w ust.1.1. od punktu sprzedaży do obiektu chronionego określa się mierząc najkrótszą drogą dojścia wzdłuż osi ciągów komunikacyjnych dla ruchu pieszych, zgodnie z zasadami prawa o ruchu drogowym, od drzwi głównego wejścia punktu sprzedaży i podawania napojów alkoholowych do drzwi głównych wejściowych obiektów wymienionych w ust.1.2 ppkt a,b,c,d; natomiast w ppkt-cie e do bramy głównego wejścia obiektu chronionego

##### § 2.

Tracą moc:

- a. Uchwała nr III/33/02 Rady Miejskiej w Czersku z dnia 19 grudnia 2002 r. w sprawie zasad usytuowania na terenie gminy miejsc sprzedaży i podawania napojów alkoholowych.



b. Uchwała Nr XL/398/10 Rady Miejskiej w Czersku z dnia 18 lutego 2010 r. w sprawie wprowadzenia zakazu spożywania napojów alkoholowych na terenie gminy Czersk

**§ 3.**

Wykonanie uchwały powierza się Burmistrzowi Czerska.

**§ 4.**

Uchwała wchodzi w życie po upływie 14 dni od dnia jej ogłoszenia w Dzienniku Urzędowym Województwa Pomorskiego i podlega ogłoszeniu na tablicy ogłoszeń oraz w Biuletynie Informacji Publicznej.

Wnoszący:

**Burmistrz Czerska**

**/-/ Jolanta Fierek**

Przewodniczący Rady  
**Grzegorz Kobierowski**

## Uzasadnienie

Jednym z podstawowych obowiązków jednostek samorządu terytorialnego, wynikających z ustawy z dnia 26 października 1982r. o wychowaniu w trzeźwości i przeciwdziałaniu alkoholizmowi (Dz.U. z 2016 r., poz. 487 ze zm.), jest podejmowanie działań zmierzających do ograniczenia spożycia napojów alkoholowych. Zadanie to realizowane jest poprzez ograniczenie dostępności alkoholu.

Narzędziem prawnym umożliwiającym radzie gminy odpowiednie kształtowanie polityki w zakresie ograniczenia dostępności alkoholu jest między innymi przepis art.12 ust.3 ustawy, który stanowi, iż *„Rada gminy ustala, w drodze uchwały, zasady usytuowania na terenie gminy miejsc sprzedaży i podawania napojów alkoholowych.”*

Przed nowelizacją ustawy, wprowadzoną z dnia 10 stycznia 2018 r. o zmianie ustawy o wychowaniu w trzeźwości i przeciwdziałaniu alkoholizmowi oraz ustawy o bezpieczeństwie imprez masowych (Dz. U. poz. 310), przepis w powyższym brzmieniu również obowiązywał i był zapisany w art. 12 ust. 2 ustawy.

Przepisy znowelizowanej ustawy stanowią, że dotychczasowe uchwały rady gminy zachowują moc do dnia wejścia w życie uchwał wydanych na podstawie znowelizowanych przepisów, nie dłużej niż przez okres 6 miesięcy od dnia wejścia w życie nowelizacji.

Ponadto, rada gminy przed podjęciem uchwał mających na celu ograniczenie dostępności napojów alkoholowych, ma obecnie obowiązek zasięgnięcia opinii jednostek pomocniczych gminy.

Mając na celu dostosowanie się do nowego stanu prawnego, po dokonaniu analizy obowiązujących przepisów, przygotowano przedstawiony projekt, w którym uszczegółowiono zasady usytuowania sprzedaży i podawania napojów alkoholowych na terenie gminy.

Wnosząc projekt uchwały jest Burmistrz Czerska.