



Czersk, 2017-06-14

BR.0002.6.2017

Pani/Pan

.....

Zwołuję XXXII sesję Rady Miejskiej w Czersku, która odbędzie się w dniu **22 czerwca 2017 r. (czwartek)** o **godzinie 12:00** w sali konferencyjnej Urzędu Miejskiego w Czersku z następującym porządkiem obrad:

1. Otwarcie sesji i stwierdzenie quorum.
2. Przyjęcie ewentualnych zmian w porządku obrad sesji.
3. Przyjęcie protokołu z poprzedniej sesji Rady.
4. Sprawozdanie z pracy Burmistrza w okresie między sesjami – *str. 2*,
5. Informacja dotycząca ochrony zdrowia na terenie gminy Czersk – *str. 5*,
6. Interpelacje i zapytania radnych.
7. Rozpatrzenie sprawozdania finansowego Gminy Czersk za 2016 rok wraz ze sprawozdaniem Burmistrza z wykonania budżetu Gminy Czersk za 2016 rok oraz informacją o stanie mienia:
 - a) opinia Regionalnej Izby Obrachunkowej w sprawie sprawozdania z wykonania budżetu Gminy Czersk – *str. 64*,
 - b) wniosek Komisji Rewizyjnej – *str. 66*,
 - c) opinia Regionalnej Izby Obrachunkowej w sprawie wniosku Komisji Rewizyjnej – *str. 70*,
 - d) dyskusja.
8. Podjęcie uchwał w sprawie:
 - a) przyjęcia sprawozdania finansowego gminy Czersk za 2016 rok wraz ze sprawozdaniem z wykonania budżetu za rok 2016 - *XXXII/312/17 str. 72*,
 - b) absolutorium dla Burmistrza z tytułu wykonania budżetu Gminy Czersk za 2016 rok - *XXXII/313/17 str. 89*,
 - c) oceny sytuacji ekonomiczno-finansowej Samodzielnego Publicznego Zakładu Opieki Zdrowotnej w Czersku - *XXXII/314/17 str. 91*,
 - d) zmiany Uchwały Nr XVI/153/16 Rady Miejskiej w Czersku z dnia 25 lutego 2016 r. w sprawie nadania statutu Samodzielnemu Publicznemu Zakładowi Opieki Zdrowotnej w Czersku - *XXXII/315/17 str. 110*,
 - e) rozpatrzenia skargi na Burmistrza Czerska – *XXXII/316/17 str. 112*,
10. Oświadczenie nr 1/2017 w sprawie planów PKP Polskie Linie Kolejowe S.A. zamknięcia dla ruchu przejazdu kolejowego w miejscowości Rytel – *str. 114*.
11. Apel do Rady Powiatu Chojnickiego oraz Zarządu Powiatu Chojnickiego w sprawie planów PKP Polskie Linie Kolejowe S.A. zamknięcia dla ruchu przejazdu kolejowego w miejscowości Rytel – *str. 116*.
12. Odpowiedzi na interpelacje i zapytania radnych.
13. Wolne wnioski i informacje.
14. Zakończenie sesji.

Przewodniczący Rady

/-/ Grzegorz Kobierowski



Czersk, 2017-06-09

BR.0057.5.2017

SPRAWOZDANIE Z DZIAŁALNOŚCI BURMISTRZA

I. W okresie od 15 maja 2017 r. do 1 czerwca 2017 r. Burmistrz Czerska wydała 12 zarządzeń w sprawach:

- 1) powołania Komisji Rekrutacyjnej dla przeprowadzenia procedury naboru na wolne stanowisko urzędnicze w Wydziale Rozwoju Gospodarczego Urzędu Miejskiego w Czersku – Zarz. nr 684/17,
- 2) przyjęcia materiałów na XXXI sesję Rady Miejskiej w Czersku – Zarz. nr 685/17,
- 3) użyczenia działki nr 222/37 położonej w Wojtalu na rzecz Ośrodka Kultury w Czersku – Zarz. nr 686/17,
- 4) przyjęcia autopoprawek do materiałów na XXXI sesję Rady Miejskiej w Czersku – Zarz. nr 687/17,
- 5) zatwierdzenia sprawozdania finansowego Ośrodka Kultury w Czersku – Zarz. nr 688/17,
- 6) zatwierdzenia sprawozdania finansowego Ośrodka Kultury w Rytle – Zarz. nr 689/17,
- 7) zatwierdzenia sprawozdania finansowego Ośrodka Kultury w Łęgu – Zarz. nr 690/17,
- 8) zmiany planu finansowego Urzędu Miejskiego w Czersku na 2017 rok – Zarz. nr 691/17,
- 9) zmiany uchwały budżetowej na 2017 rok, zadań z zakresu administracji rządowej oraz innych zadań zleconych Gminie Czersk ustawami na 2017 rok – Zarz. nr 692/17,
- 10) zmiany planu finansowego Urzędu Miejskiego w Czersku na 2017 rok – Zarz. nr 693/17,
- 11) przyjęcia projektu uchwały w sprawie zasad udzielania dotacji celowych na dofinansowanie kosztów usuwania wyrobów zawierających azbest – Zarz. nr 694/17,
- 12) wykupu na rzecz Gminy Czersk działek nr 1180/17 i 1180/18 położonych w Czersku – Zarz. nr 695/17.

SPRAWOZDANIE Z WYKONANIA UCHWAŁ RADY MIEJSKIEJ

II. Na sesji w dniu 25 maja 2017 r. Rada Miejska podjęła uchwały w sprawie:

- 1) wykazu kąpielisk na terenie Gminy Czersk na rok 2017 – XXXI/304/17 – uchwała weszła w życie z dniem podjęcia i została przekazana Dyrektorowi AZK w Czersku,
- 2) zmiany Uchwały Nr II/11/14 Rady Miejskiej w Czersku z dnia 23 grudnia 2014 r. w sprawie powołania Rady Społecznej Samodzielnego Publicznego Zakładu Opieki Zdrowotnej w Czersku – XXXI/305/17 – uchwała weszła w życie z dniem podjęcia i została przekazana Dyrektorowi SP ZOZ w Czersku oraz członkom Rady Społecznej SP ZOZ,
- 3) wyrażenia woli przystąpienia Gminy Czersk do wspólnej realizacji zintegrowanego projektu rewitalizacyjnego pn. „Rozwój usług opiekuńczych i specjalistycznych dla osób niesamodzielnich, seniorów, osób z niepełnosprawnościami oraz rodzin na terenie miasta Czersk” planowanego do realizacji w ramach Działania 6.2. Usługi społeczne Programu Operacyjnego Województwa Pomorskiego na lata 2014-2020 – XXXI/306/17 – uchwała weszła w życie z dniem podjęcia,
- 4) wyrażenia woli przystąpienia Gminy Czersk do wspólnej realizacji zintegrowanego projektu rewitalizacyjnego pn. „Rewitalizacja części miasta Czersk” planowanego do realizacji w ramach Działania 8.1. Kompleksowe przedsięwzięcia rewitalizacyjne – wsparcie dotacyjne Regionalnego Programu Operacyjnego Województwa Pomorskiego na lata 2014-2020 – XXXI/307/17 – uchwała weszła w życie z dniem podjęcia,
- 5) zmiany Uchwały Nr XXVI/248/16 Rady Miejskiej w Czersku z dnia 20 grudnia 2016 r. w sprawie udzielenia Powiatowi Chojnickiemu pomocy finansowej na przebudowę drogi powiatowej 2636G Zapędowo - Gartki długości ok. 0,5 km – XXXI/308/17 – uchwała weszła w życie z dniem

- podjęcia i została przekazana Regionalnej Izbie Obrachunkowej w Gdańsku oraz Staroście Chojnickiemu,
- 6) udzielenia Powiatowi Chojnickiemu pomocy finansowej na realizację przedsięwzięcia pn. budowa chodnika w ciągu drogi powiatowej Czernik - Odry (2611G) w miejscowości Łubna o długości ok. 0,4 km – XXXI/309/17 – uchwała weszła w życie z dniem podjęcia i została przekazana Regionalnej Izbie Obrachunkowej w Gdańsku oraz Staroście Chojnickiemu,
 - 7) zmiany wieloletniej prognozy finansowej Gminy Czernik na lata 2017 – 2025 – XXXI/310/17 – uchwała weszła w życie z dniem podjęcia i została przekazana Regionalnej Izbie Obrachunkowej w Gdańsku,
 - 8) zmiany uchwały budżetowej na 2017 rok – XXXI/311/17 – uchwała weszła w życie z dniem podjęcia i została przekazana Regionalnej Izbie Obrachunkowej w Gdańsku oraz Staroście Chojnickiemu.

ODBYTE NARADY I SPOTKANIA

Burmistrz Jolanty Fierek:

- | | |
|----------------|--|
| 13.05.2017 r. | Udział w otwarciu X Przeglądu Piosenki Dziecięcej i Młodzieżowej w Zespole Szkół im. Jana Pawła II w Czerniku. |
| 16.05.2017 r. | Udział w spotkaniu z przewodniczącymi Zarządów Osiedli. |
| 17.05.2017 r. | Udział w uroczystych obchodach Dnia Strażaka w Chojnicach. |
| 22.05.2017 r. | Udział w posiedzeniu Komisji Rewizyjnej. |
| 23.05.2017 r. | Udział w posiedzeniu Komisji Budżetu i Finansów. |
| | Udział w posiedzeniu Komisji Oświaty, Kultury, Sportu i Turystyki. |
| 25.05.2017 r. | Wręczenie nagród podczas Pomorskiej Ligi Tenisa Stołowego Osób Niepełnosprawnych w Czerniku. |
| 26-28.05.17 r. | Uroczyste obchody 25-lecia partnerstwa miast CZERSK – BOIZNENBURG. |
| 29.05.2017 r. | Udział w spotkaniu z mieszkańcami Rytle w sprawie zmiany nazwy ulicy Wycecha i ulicy 22 Lutego. |
| 01.06.2017 r. | Udział w uroczystych obchodach Dnia Dziecka na stadionie miejskim. |
| | Spotkanie z przedstawicielami Honorowych Dawców Krwi. |
| 02.06.2017 r. | Udział w Walnym Zgromadzeniu Wspólników Zakładu Usług Komunalnych w Czerniku. |
| 2-4.06.2017 r. | Udział w kolejnym zjeździe Progresywnych Burmistrzów w Sejnach. |

I Zastępcy Burmistrza Mateusza Rydzkowskiego:

- | | |
|----------------|---|
| 18.05.2017 r. | Udział w obradach sejmowej Komisji Infrastruktury. |
| 19.05.2017 r. | Spotkanie w z Nadleśniczym Nadleśnictwa Rytle Panem Antonim Toją w sprawie przejazdu kolejowego i przebudowy drogi. |
| 20.05.2017 r. | Wręczenie nagród podczas Turnieju Szachowego o Puchar Burmistrza Czernika w Ośrodku Kultury w Łęgu. |
| | Udział w Obchodach 50-lecia powstania Ochotniczej Straży Pożarnej w Złym Mięsie. |
| 22.05.2017 r. | Udział w posiedzeniu Komisji Rewizyjnej. |
| | Udział w posiedzeniu Komisji Zdrowia i Problemów Społecznych. |
| 23.05.2017 r. | Udział w posiedzeniu Komisji Budżetu i Finansów. |
| | Udział w posiedzeniu Komisji Oświaty, Kultury, Sportu i Turystyki. |
| | Spotkanie zespołu roboczego w sprawie Czernikowskiego Budżetu Obywatelskiego. |
| 24.05.2017 r. | Udział w posiedzeniu Komisji Rolnictwa, Infrastruktury, Działalności Gospodarczej i Ochrony Środowiska. |
| 26.05.2017 r. | Spotkanie z mieszkańcami sołectwa Wieck. |
| 26-28.05.17 r. | Uroczyste obchody 25-lecia partnerstwa miast CZERSK – BOIZNENBURG. |
| 29.05.2017 r. | Udział w uroczystych obchodach Dnia Samorządu Terytorialnego. |

- 31.05.2017 r. Udział w posiedzeniu komisji mieszkaniowej.
04.06.2017 r. Udział w uroczystym otwarciu placu zabaw w Łukowie.
05.06.2017 r. Udział w Naradzie dotyczącej rozbudowy i przebudowy drogi wojewódzkiej 237 w Zarządzie Dróg Wojewódzkich w Gdańsku.
06.06.2017 r. Udział w spotkaniu z mieszkańcami w sprawie przedstawienia projektu przebudowy ulicy Mleczarskiej.
08.06.2017 r. Udział w spotkaniu informacyjnym w sprawie przedsięwzięcia pn. „Rozbudowa i przebudowa drogi wojewódzkiej nr 237 w miejscowości Czersk”.

II Zastępcy Burmistrza Grzegorza Klauzy:

- 11.05.2017 r. Udział w Walnym Zebraniu Członków Lokalnej Grupy Działania Sandry Brdy w Chojnicach.
13.05.2017 r. Udział w uroczystej inauguracji sezonu żeglarskiego i Walnym Zebraniu członków Klubu Żeglarskiego Wda - Borsk.
15.05.2017 r. Wręczenie nagród podczas II Olimpiady Piłki Siatkowej Osób Niepełnosprawnych.
18.05.2017 r. Udział w debacie na temat bezpieczeństwa zorganizowanej w Ośrodku Kultury w Łęgu.
20.05.2017 r. Udział w mistrzostwach regionu w hokeju na rolkach.
22.05.2017 r. Udział w posiedzeniu Komisji Rewizyjnej.
 Udział w posiedzeniu Komisji Zdrowia i Problemów Społecznych.
23.05.2017 r. Udział w posiedzeniu Komisji Budżetu i Finansów.
 Udział w posiedzeniu Komisji Oświaty, Kultury, Sportu i Turystyki.
24.05.2017 r. Udział w Walnym Zebraniu Członków Stowarzyszenia „Pomorskie w Unii Europejskiej” w Gdańsku.
25.05.2017 r. Udział w Biesiadzie Myśliwskiej – konkurs o tematyce ekologicznej dla szkół.
 Spotkanie z Prezesem Spółdzielni Mieszkaniowej w Chojnicach Panem Jakubem Chmurzyńskim w sprawie partnerstwa w programie rewitalizacji.
 Udział w koncercie zorganizowanym przez Ośrodek Kultury w Czersku oraz Szkołę Podstawową nr 1 pt. „Pokaż na co cię stać.”
27.05.2017 r. Udział w uroczystym otwarciu XIX Ogólnopolskich regat żeglarskich w Ostrowitem.
26-28.05.17 r. Uroczyste obchody 25-lecia partnerstwa miast CZERSK – BOIZNENBURG.
30.05.2017 r. Spotkanie na Uniwersytecie Gdańskim w celu uzgodnienia podziału zadań przy organizacji Olimpiady Wiedzy o Laureatach Pokojowej Nagrody Nobla.
04.06.2017 r. Udział w Dniach Powiatu Chojnickiego.

BURMISTRZ

Jolanta Fierek

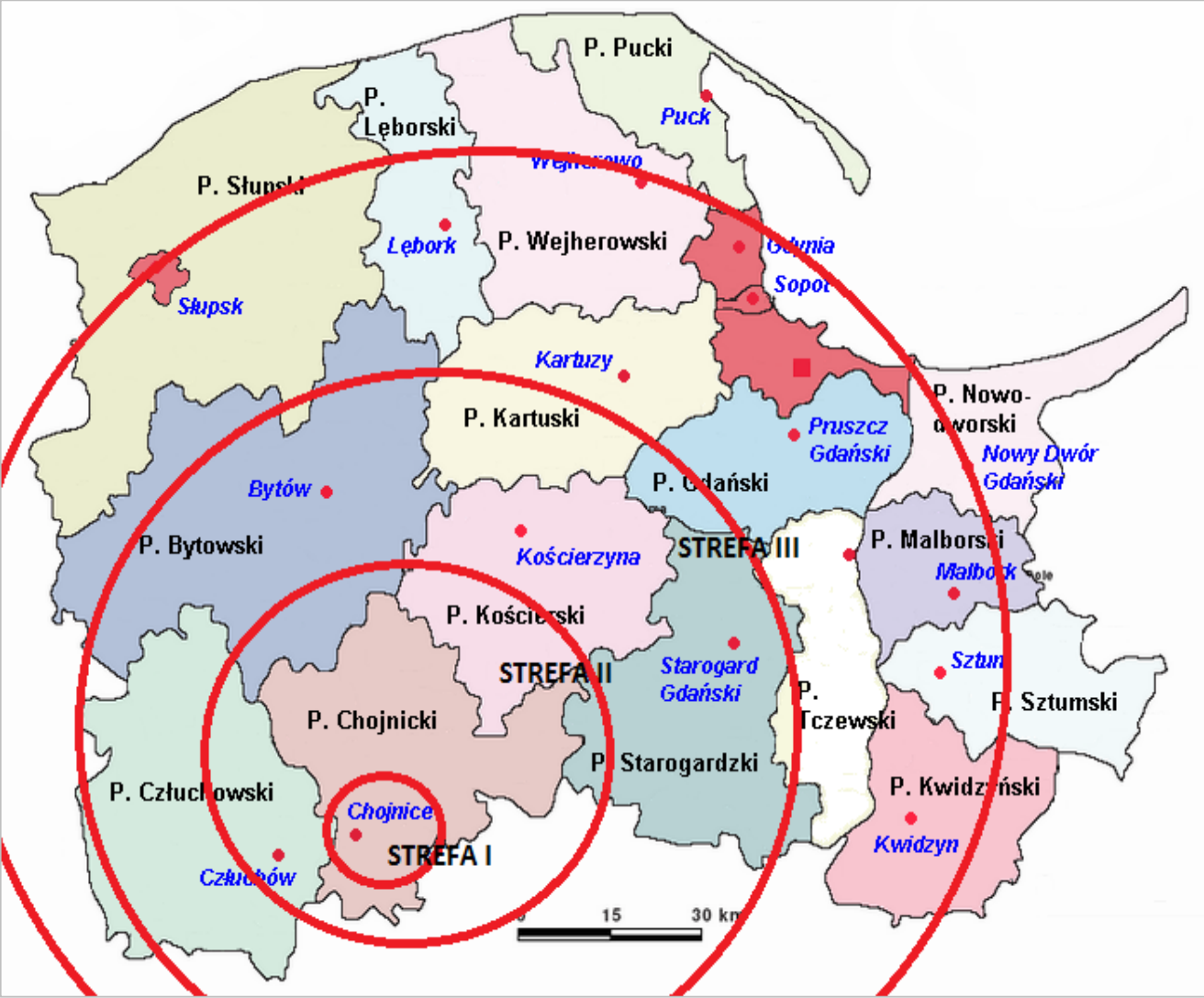
Przeгляд Zarządzania – część I



Szpital Specjalistyczny im. J. K. Łukowicza w Chojnicach

Chojnice, marzec 2017 r.

Strefa oddziaływania szpitala



Szpital w liczbach

Oddziały szpitalne	17
Poradnie specjalistyczne	25
Pracownie i zakłady	13
Pozostałe jednostki	7

Szpital w liczbach

Oddziały szpitalne – 17

- oddział neurologiczny
- oddział udarowy
- oddział kardiologiczny
- oddział intensywnej nadzoru kardiologicznego
- oddział pediatriczny
- oddział okulistyczny
- oddział otolaryngologiczny
- oddział ginekologiczno-położniczy
- oddział neonatologiczny
- oddział anestezjologii i intensywnej terapii
- oddział chirurgii ogólnej
- oddział chirurgii urazowo-ortopedycznej
- oddział chorób wewnętrznych
- oddział pulmonologii
- oddział urologii i onkologii urologicznej
- szpitalny oddział ratunkowy
- oddział leczenia jednego dnia - chemioterapia

Szpital w liczbach

Pracownie i zakłady – 13

- Centralne laboratorium diagnostyczne
- Zakład diagnostyki obrazowej
- Zakład patomorfologii
- Pracownia endoskopowa
- Pracownia EEG i EKG
- Pracownia badań czynnościowych płuc
- Pracownia diagnostyki kardiologicznej
- Pracownia kardiologii inwazyjnej
- Pracownia audiometryczna
- Pracownia rezonansu magnetycznego
- Pracownia diagnostyki omdleń przy oddziale kardiologicznym
- Pracownia audiologiczno-nystagmograficzna przy oddziale otolaryngologicznym
- Pracownia angiografii fluoresceinowej przy oddziale okulistycznym

Szpital w liczbach

Pozostałe jednostki – 7

Stacja dializ

Blok operacyjny

Dział rehabilitacji

Podstawowa opieka zdrowotna

Apteka szpitalna

Centralna sterylizacja i stacja łóżek

Dział higieny i transportu wewnętrznego

Szpital w liczbach

Liczba łóżek	389
SOR	9
Chemioterapia	5
Stacja dializ	16
ŁĄCZNIE:	419

Szpital w liczbach

Powierzchnia działki	83 119 m²
Powierzchnia użytkowa budynków w tym budynek główny	25 585,09 m² 18 961 m ²
Kubatura budynków w tym budynek główny	159 919,79 m³ 115 687 m ³
Liczba miejsc parkingowych	441

Zatrudnienie

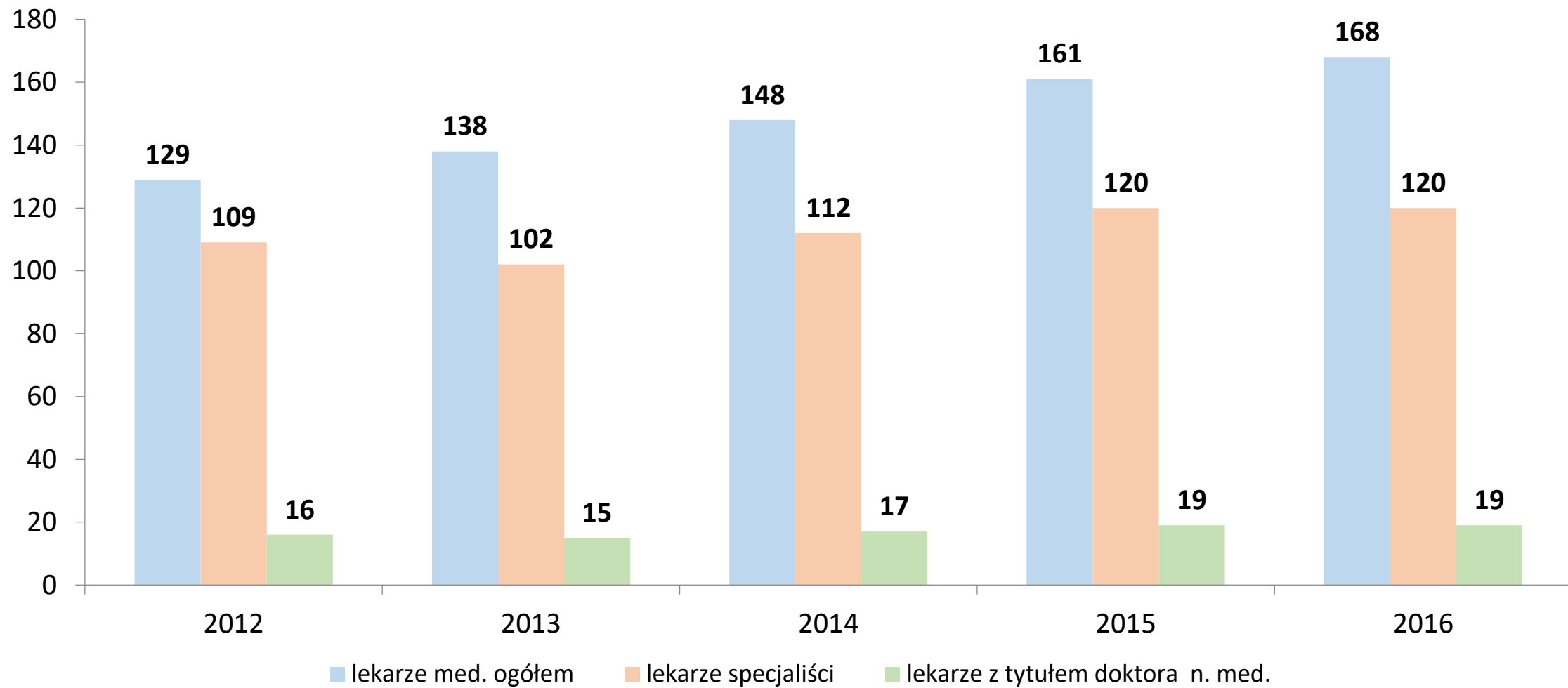
GRUPA ZAWODOWA	2011	2012	2013	2014	2015	2016
Zarząd	4	4	4	4	4	4
Lekarze	122	129	138	147	161	168
Pielęgniarki	296	294	292	294	308	318
Położne	33	33	33	33	34	35
Inni pracownicy działalności podstawowej	160	154	159	164	186	198
Pracownicy działalności pomocniczej	173	176	181	183	181	179
Administracja	48	52	56	56	56	58
RAZEM	836	842	863	881	930	960

Zatrudnienie

LEKARZE	2012	2013	2014	2015	2016
lekarze med. ogółem	129	138	148	161	168
lekarze specjaliści	109	102	112	120	120
lekarze z tytułem doktora n. med.	16	15	17	19	19

Zatrudnienie

Lekarze

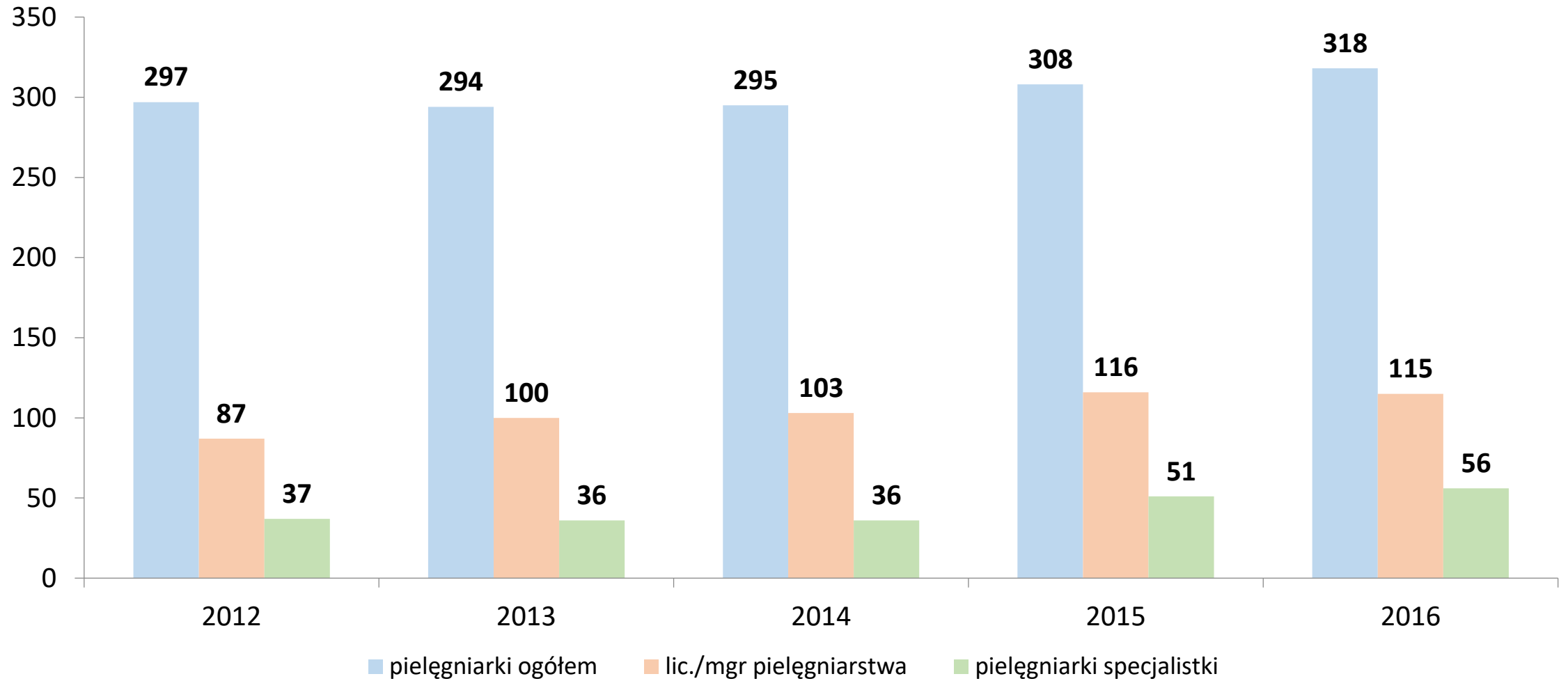


Zatrudnienie

PIEŁĘGNIARKI	2012	2013	2014	2015	2016
pielęgniarki ogółem	297	294	295	308	318
lic./mgr pielęgniarstwa	87	100	103	116	115
pielęgniarki specjalistki	37	36	36	51	56

Zatrudnienie

Pielęgniarki

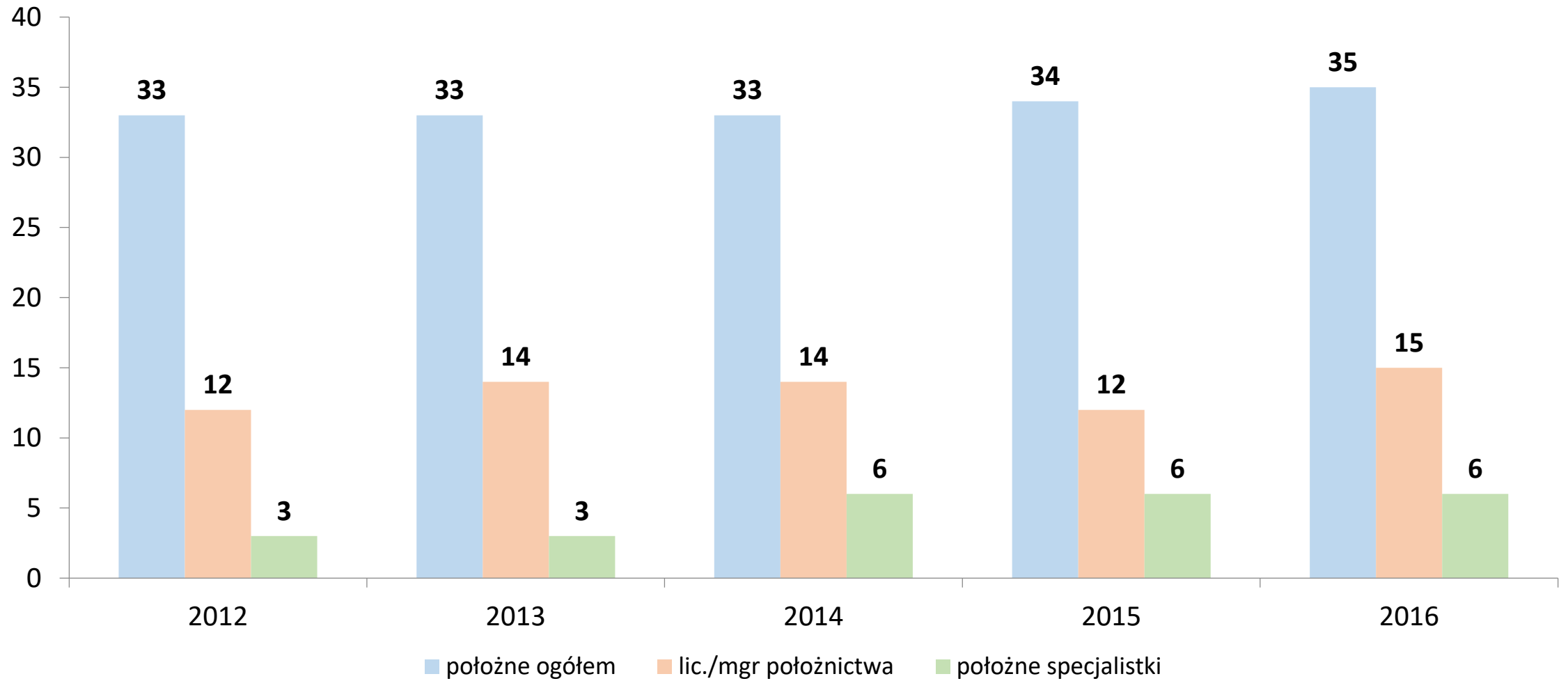


Zatrudnienie

POŁOŻNE	2012	2013	2014	2015	2016
położne ogółem	33	33	33	34	35
lic./mgr położnictwa	12	14	14	12	15
położne specjalistki	3	3	6	6	6

Zatrudnienie

Położne



Realizacja szkoleń

Realizacja szkoleń wewnętrznych w 2016 roku wynosiła **97%** - w stosunku do ilości zaplanowanych szkoleń.

Nieobecność płatna z tytułu urlopów szkoleniowych i zwolnienia ze świadczenia pracy w 2016 roku wynosiła:
2 178 dni roboczych, co daje absencję 8,6 osoby w ciągu roku z tytułu szkoleń.

Zakupy

Sprzęt aparatura medyczna

Blok operacyjny	Zestaw laparoskopowy	398 520,00 zł
	Platformy elektrochirurgiczne	108 000,00 zł
Oddział anestezjologii i intensywnej terapii	Respirator	120 800,16 zł
Oddział kardiologiczny	Echokardiograf	218 160,00 zł
Zakład diagnostyki obrazowej	Ultrasonograf	194 400,00 zł
	Aparat RTG przewoźny	129 600,00 zł

Ogólna wartość zakupionego sprzętu w 2016 r. – 1 738 752,73 zł

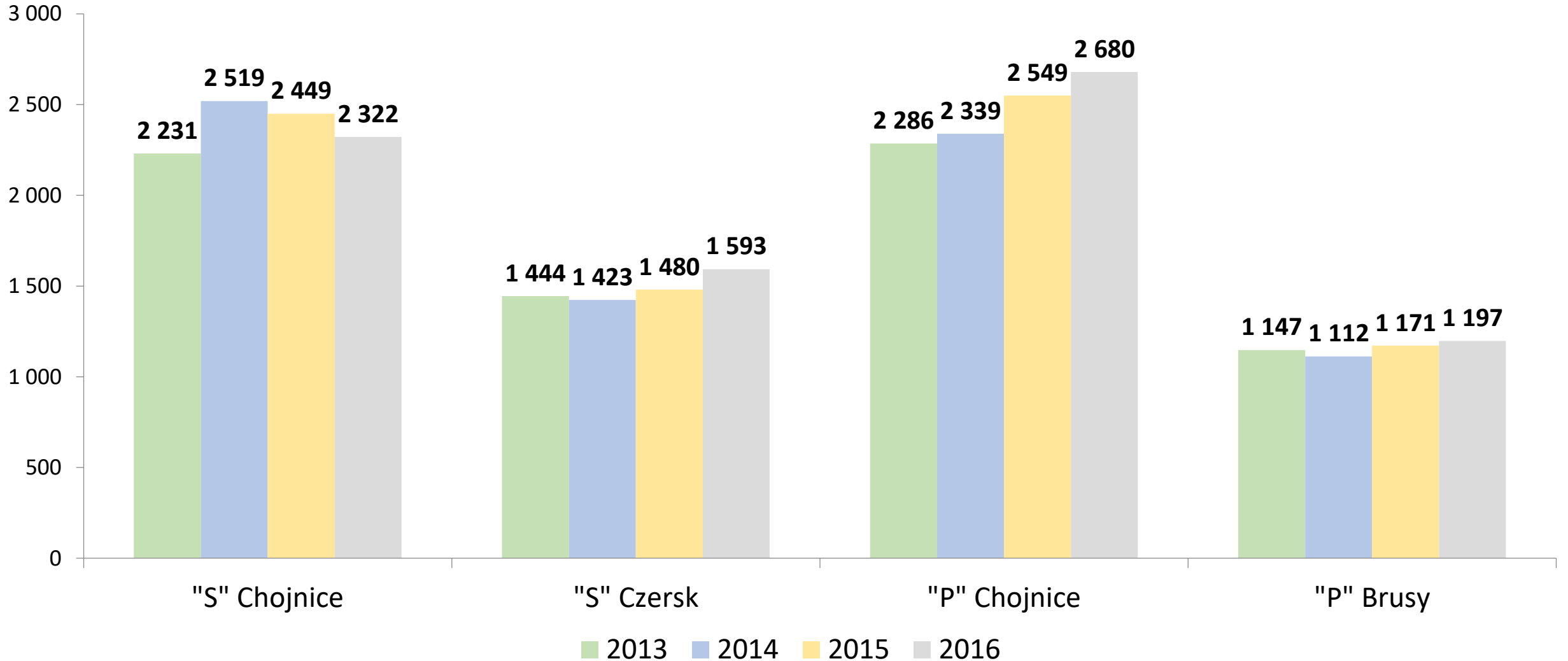
Funkcjonowanie procesów

DANE STATYSTYCZNE	2008	2009	2010	2011	2012	2013	2014	2015	2016
HOSPITALIZACJE - oddziały szpitalne	15 993	16 486	16 812	17 362	17 134	17 790	17 971	18 419	18 709
DIALIZY - ilość	9 738	10 268	9 087	11 453	11 316	11 007	11 876	11 032	10 527
DIALIZY ODDZIAŁY SZPITALNE - ilość ***			153	226	348	206			
CHEMIOTERAPIA - ilość wlewów	1 883	1 561	1 938	1 832	2 433	2 959	2 810	2 976	2 128
SOR - hospitalizacje	1 387	2 094	2 086	2 062	2 089	2 023	2 573	3 144	3 265
SOR - porady	21 866	21 540	22 388	22 325	23 837	26 654	26 289	26 552	24 453
RTM - wyjazdy karetek	6 876	6 713	6 347	6 624	6 818	7 135	7 393	7 649	7 792

*** w latach 2010 - 2013 był inny system finansowania dializ wykonywanych u pacjentów hospitalizowanych. Dializą pacjenta szpitalnego obciążony był kontrakt na leczenie szpitalne, w pozostałych latach każda dializa wykonywana jest w ramach kontraktu na świadczenia zdrowotne kontraktowane odrębnie

Funkcjonowanie procesów

Wyjazdy ZRM



Funkcjonowanie procesów

DANE STATYSTYCZNE	2008	2009	2010	2011	2012	2013	2014	2015	2016
PORADY SPECJALISTYCZNE	70 566	92 433	104 126	126 385	130 073	140 172	149 056	153 271	162 198
PODSTAWOWA OPIEKA ZDROWOTNA - lista aktywna	1 356	1 697	2 100	2 390	2 635	2 851	3 002	2 940	3 036
PODSTAWOWA OPIEKA ZDROWOTNA – liczba porad	5 966	8 584	10 464	11 793	12 596	13 880	14 717	15 419	16 334
LABORATORIUM ANALITYCZNE - ilość badań	234 930	260 775	264 950	293 842	335 008	349 963	409 793	450 724	476 588
LABORATORIUM BAKTERIOLOGICZNE - ilość badań	17 994	20 133	28 957	31 091	31 602	33 164	26 646	27 545	30 777
ZAKŁAD RADIOLOGII - ilość badań RTG	36 866	39 281	40 773	42 820	38 939	51 424	50 155	52 480	51 361
ILOŚĆ BADAŃ USG + USG DOPPLER	14 287	15 832	15 385	16 449	18 971	19 316	19 904	19 139	18 767
ILOŚĆ MAMMOGRAFII	2 327	2 943	2 501	2 528	3 052	2 679	3 140	2 859	1 894
REZONANS MAGNETYCZNY	1 058	4 333	4 878	4 929	4 748	4 290	3 992	4 207	4 068

Funkcjonowanie procesów

DANE STATYSTYCZNE	2008	2009	2010	2011	2012	2013	2014	2015	2016
PRACOWNIA ENDOSKOPOWA - ilość badań	3 016	3 325	3 699	3 707	3 827	3 874	4 064	4 024	4 229
ZAKŁAD PATOMORFOLOGII - ilość badań	20 960	16 785	21 201	23 941	26 584	26 873	27 202	28 614	28 363
TOMOGRAFIA KOMPUTEROWA - ilość badań	3 737	4 015	3 789	3 949	3 127	4 591	4 616	5 877	6 560
PRACOWNIA EKG - ilość badań	2 990	2 286	1 536	2 579	3 065	2 961	3 051	3 284	3 356
PRACOWNIA EEG - ilość badań	402	489	548	561	619	725	784	817	985
PRÓBY wysiłkowe - ilość badań	1 444	1 649	1 389	1 489	393	1 209	1 055	1 053	1 159
ECHO - ilość badań	2 485	3 310	2 011	3 729	3 384	3 164	3 132	2 822	3 053

Funkcjonowanie procesów

DANE STATYSTYCZNE	2008	2009	2010	2011	2012	2013	2014	2015	2016
HOLTER EKG I RR - ilość badań	498	704	748	797	1 052	951	1 324	1 254	1 196
PRACOWNIA BADAŃ CZYNNOŚCIOWYCH PŁUC - ilość badań spirometrycznych	744	918	1 283	1 351	1 786	1 953	1 684	1 947	1 858
ZABIEGI DUŻE - OPERACJE	3 491	3 685	3 578	3 451	3 429	3 674	4 250	4 673	5 420
ZACMY	688	688	781	735	761	820	1 008	998	1 055
PORODY	1 432	1 414	1 358	1 214	1 132	1 103	1 036	990	1 003
CIĘCIA CESARSKIE	230	274	272	233	217	283	271	272	270
DZIAŁ REHABILITACJI - liczba zabiegów	2 659	9 916	10 641	109 318	121 345	113 824	108 182	119 377	115 859
DZIAŁ REHABILITACJI - liczba pacjentów	1 807	2 775	3 787	2 611	2 928	3 503	2 554	2 744	2 792

Funkcjonowanie procesów

DANE STATYSTYCZNE	2011	2012	2013	2014	2015	2016
PRACOWNIA KARDIOLOGII INWAZYJNEJ - ilość ostrych zespołów wieńcowych	231	376	420	517	494	517
PRACOWNIA KARDIOLOGII INWAZYJNEJ - ilość koronarografii	945	747	1 187	981	1 128	1 109
PRACOWNIA KARDIOLOGII INWAZYJNEJ – ilość angioplastyk	341	389	574	541	561	561
PRACOWNIA KARDIOLOGII INWAZYJNEJ - ilość stymulatorów	98	102	103	104	96	125
PRACOWNIA KARDIOLOGII INWAZYJNEJ - ilość defibrylatorów (kardiowerterów)	85	20	51	52	39	43

Funkcjonowanie procesów

ODDZIAŁ	ZAKAŻENIA SZPITALNE								
	2008	2009	2010	2011	2012	2013	2014	2015	2016
ANESTEZJOLOGII I INTENSYWNEJ TERAPII	31	22	16	20	26	22	28	34	15
CHIRURGII OGÓLNEJ	50	90	78	73	57	106	121	107	89
CHIRURGII URAZOWO-ORTOPEDYCZNEJ	10	11	20	28	13	2	12	14	14
CHORÓB WEWNETRZNYCH	0	0	0	0	0	12	12	15	8
GINEKOLOGICZNO-POŁOŻNICZY	0	0	0	0	0	3	0	30	23
KARDIOLOGICZNY	1	1	0	6	5	6	1	9	1
NEONATOLOGICZNY	0	0	0	0	0	0	0	1	0
NEUROLOGICZNY I UDAROWY	1	1	4	3	5	2	13	29	20
OKULISTYCZNY	0	2	0	0	0	0	0	0	0
OTOLARYNGOLOGICZNY	0	0	0	0	0	0	0	0	0
PEDIATRYCZNY	11	52	35	16	13	2	22	5	5
PULMONOLOGII	3	9	10	0	1	0	1	12	16
UROLOGII I ONKOLOGII UROLOGICZNEJ									9
OGÓŁEM	107	188	163	146	120	155	210	256	200

Funkcjonowanie procesów

ODDZIAŁ	REHOSPITALIZACJE									REOPERACJE								
	2008	2009	2010	2011	2012	2013	2014	2015	2016	2008	2009	2010	2011	2012	2013	2014	2015	2016
CHORÓB WEWNĘTRZNYCH	12	12	7	10	18	15	16	32	42	0	0	0	0	0	0	0	0	0
KARDIOLOGICZNY	57	40	18	36	21	50	10	17	7	0	0	1	1	0	0	0	0	0
NEUROLOGICZNY I UDAROWY	9	7	6	4	10	5	14	3	1	0	0	0	0	0	0	0	0	0
CHIRURGII OGÓLNEJ	2	5	16	6	5	4	14	8	11	0	4	5	2	18	3	24	18	8
CHIRURGII URAZOWO-ORTOPEDYCZNEJ	3	1	0	0	0	0	0	0	0	3	7	4	2	0	2	2	3	0
ANESTEZJOLOGII I INTENSYWNEJ TERAPII	2	0	0	0	1	0	0	0	0	6	1	0	2	5	3	0	0	0
PEDIATRYCZNY	25	37	44	56	38	21	49	42	32	0	0	0	0	0	0	0	0	0
OKULISTYCZNY	6	12	10	6	1	2	0	1	2	0	0	0	2	0	0	0	0	0
OTOLARYNGOLOGICZNY	1	0	2	0	0	0	12	11	6	0	0	0	2	0	0	4	4	2
PULMONOLOGII	15	17	18	28	29	27	21	31	34	0	0	0	0	0	0	0	0	0
GINEKOLOGICZNO-POŁOŻNICZY	0	1	27	6	11	6	9	18	16	2	1	2	1	2	3	0	1	3
NEONATOLOGICZNY	0	0	0	0	0	0	0	0	0	0	0	0	0	0	0	0	0	0
Ogółem:	132	128	148	152	134	130	145	163	151	11	13	12	12	25	11	30	26	13

Funkcjonowanie procesów

ODDZIAŁ	ZGONY OGÓŁEM								
	2008	2009	2010	2011	2012	2013	2014	2015	2016
ANESTEZJOLOGII I INTENSYWNEJ TERAPII	49	47	29	43	48	49	42	46	38
CHIRURGII OGÓLNEJ	15	21	13	5	20	22	21	25	27
CHIRURGII URAZOWO-ORTOPEDYCZNEJ	3	0	3	1	1	0	2	0	2
CHORÓB WEWNĘTRZNYCH	69	81	92	33	84	64	83	102	133
GINEKOLOGICZNO-POŁOŻNICZY	0	1	0	0	0	0	0	0	0
KARDIOLOGICZNY	24	19	28	21	37	29	32	37	33
NEONATOLOGICZNY	3	2	1	0	0	0	4	0	0
NEUROLOGICZNY I UDAROWY	53	65	50	60	41	39	59	75	61
OKULISTYCZNY	0	0	0	0	0	0	0	0	0
OTOLARYNGOLOGICZNY	0	0	0	0	0	0	0	0	1
PEDIATRYCZNY	0	0	0	0	0	1	1	1	0
PULMONOLOGII	38	50	52	32	68	84	59	75	58
UROLOGII I ONKOLOGII UROLOGICZNEJ									2
OGÓŁEM:	254	286	268	195	299	288	303	361	355

Funkcjonowanie procesów

ODDZIAŁ	ZGONY OKOŁOPERACYJNE								
	2008	2009	2010	2011	2012	2013	2014	2015	2016
ANESTEZJOLOGII I INTENSYWNEJ TERAPII	13	22	11	17	17	25	15	13	11
CHIRURGII OGÓLNEJ	2	0	1	2	6	1	9	12	0
CHIRURGII URAZOWO-ORTOPEDYCZNEJ	0	0	2	0	0	0	0	0	0
CHORÓB WEWNĘTRZNYCH	0	0	0	0	0	0	0	0	0
GINEKOLOGICZNO-POŁOŻNICZY	0	0	0	0	0	0	0	0	0
KARDIOLOGICZNY	0	0	0	0	0	0	0	0	0
NEONATOLOGICZNY	0	0	0	0	0	0	0	0	0
NEUROLOGICZNY I UDAROWY	0	0	0	1	0	0	0	0	0
OKULISTYCZNY	0	0	0	0	0	0	0	0	0
OTOLARYNGOLOGICZNY	0	0	0	0	0	0	0	0	0
PEDIATRYCZNY	0	0	0	0	0	0	0	0	0
PULMONOLOGII	0	0	0	0	0	0	0	0	0
UROLOGII I ONKOLOGII UROLOGICZNEJ									0
OGÓŁEM:	15	22	14	20	23	26	24	25	11

Funkcjonowanie procesów

ODDZIAŁ	ZGONY - CHOROBA ZATOROWA								
	2008	2009	2010	2011	2012	2013	2014	2015	2016
ANESTEZJOLOGII I INTENSYWNEJ TERAPII	3	5	1	1	2	2	0	3	0
CHIRURGII OGÓLNEJ	1	1	0	0	1	0	1	0	0
CHIRURGII URAZOWO-ORTOPEDYCZNEJ	0	0	0	0	0	0	0	0	0
CHORÓB WEWNĘTRZNYCH	0	0	0	0	0	0	0	0	2
GINEKOLOGICZNO-POŁOŻNICZY	0	0	0	0	0	0	0	0	0
KARDIOLOGICZNY	1	1	0	0	0	0	0	0	2
NEONATOLOGICZNY	0	0	0	0	0	0	0	0	0
NEUROLOGICZNY I UDAROWY	0	0	0	0	0	0	0	0	0
OKULISTYCZNY	0	0	0	0	0	0	0	0	0
OTOLARYNGOLOGICZNY	0	0	0	0	0	0	0	0	0
PEDIATRYCZNY	0	0	0	0	0	0	0	0	0
PULMONOLOGII	0	1	0	1	0	0	2	2	0
UROLOGII I ONKOLOGII UROLOGICZNEJ									0
OGÓŁEM:	5	8	1	2	3	2	3	5	4

Funkcjonowanie procesów

ODDZIAŁ	SEKCJE								
	2008	2009	2010	2011	2012	2013	2014	2015	2016
ANESTEZJOLOGII I INTENSYWNEJ TERAPII	13	5	2	12	11	13	14	12	6
CHIRURGII OGÓLNEJ	3	0	0	0	2	0	1	1	1
CHIRURGII URAZOWO-ORTOPEDYCZNEJ	1	0	0	0	0	0	1	0	0
CHORÓB WEWNĘTRZNYCH	9	5	12	4	6	10	6	10	8
GINEKOLOGICZNO-POŁOŻNICZY	2*	8*	8*	0	0	0	0	0	6*
KARDIOLOGICZNY	2	1	1	0	3	3	4	1	0
NEONATOLOGICZNY	0	0	0	0	0	0	0	0	0
NEUROLOGICZNY I UDAROWY	2	3	1	1	0	0	2	1	0
OKULISTYCZNY	0	0	0	0	0	0	0	0	0
OTOLARYNGOLOGICZNY	0	0	0	0	0	0	0	0	0
PEDIATRYCZNY	0	0	0	0	0	0	0	0	0
PULMONOLOGII	0	0	1	1	1	2	0	3	1
UROLOGII I ONKOLOGII UROLOGICZNEJ									1
OGÓŁEM:	32	22	25	18	23	28	28	28	23

* martwo urodzony noworodek

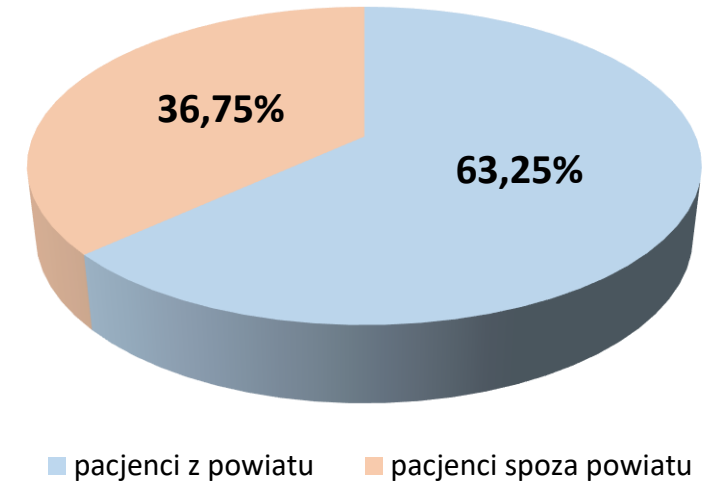
Wartościowe zużycie leków, w tym antybiotyków

Rok	2010	2011	2012	2013	2014	2015	2016
Leki	5 194 354,00 zł	4 947 918,00 zł	5 029 657,62 zł	5 308 351,42 zł	5 579 215,44 zł	5 450 779,09 zł	5 345 644,44 zł
w tym antybiotyki	581 244,00 zł	449 395,00 zł	472 795,70 zł	452 568,72 zł	586 336,47 zł	613 399,19 zł	600 984,72 zł

Struktura leczonych pacjentów

Oddziały szpitalne	Liczba	Udział procentowy
Pacjenci razem	18 738	100,00%
Pacjenci z powiatu	11 851	63,25%
Pacjenci spoza powiatu	6 887	36,75%

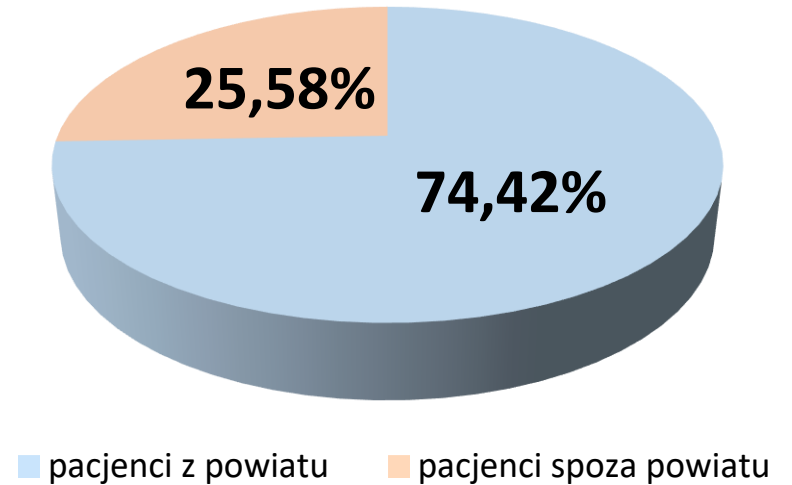
Procentowy wskaźnik pacjentów hospitalizowanych w oddziałach szpitalnych w 2016 roku



Struktura leczonych pacjentów

Ambulatoryjna Opieka Specjalistyczna	Liczba	Udział procentowy
Pacjenci razem	163 306	100,00%
Pacjenci z powiatu	121 539	74,42%
Pacjenci spoza powiatu	41 767	25,58%

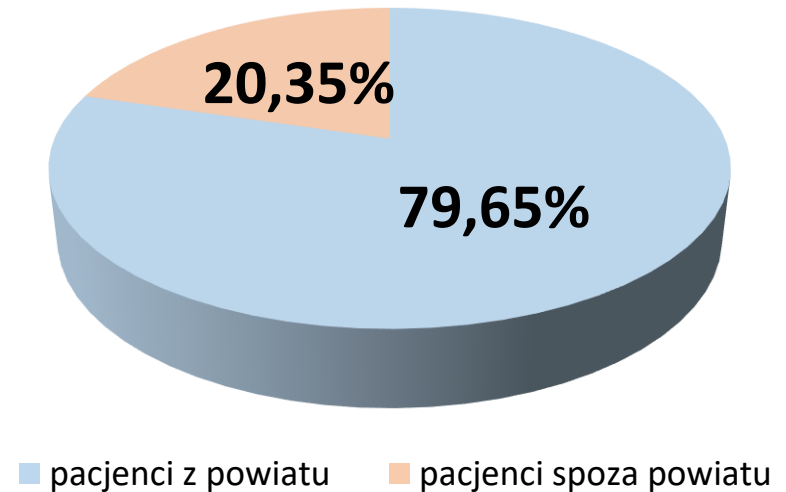
Procentowy wskaźnik pacjentów przyjętych w ramach Ambulatoryjnej Opieki Specjalistycznej w 2016 roku



Struktura leczonych pacjentów

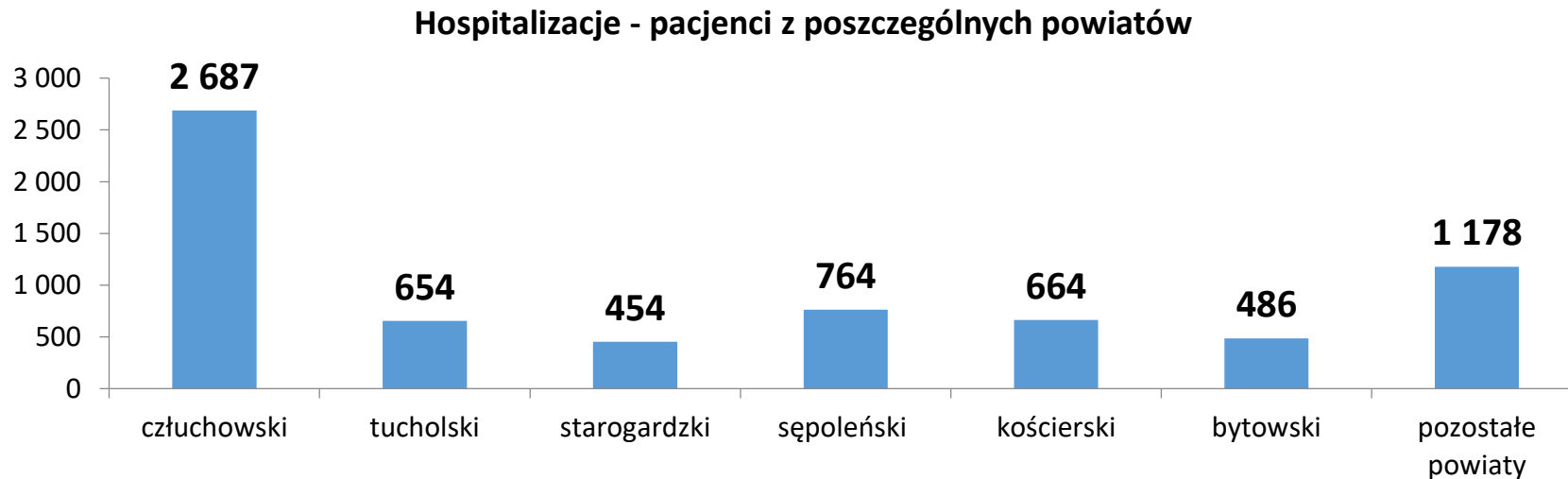
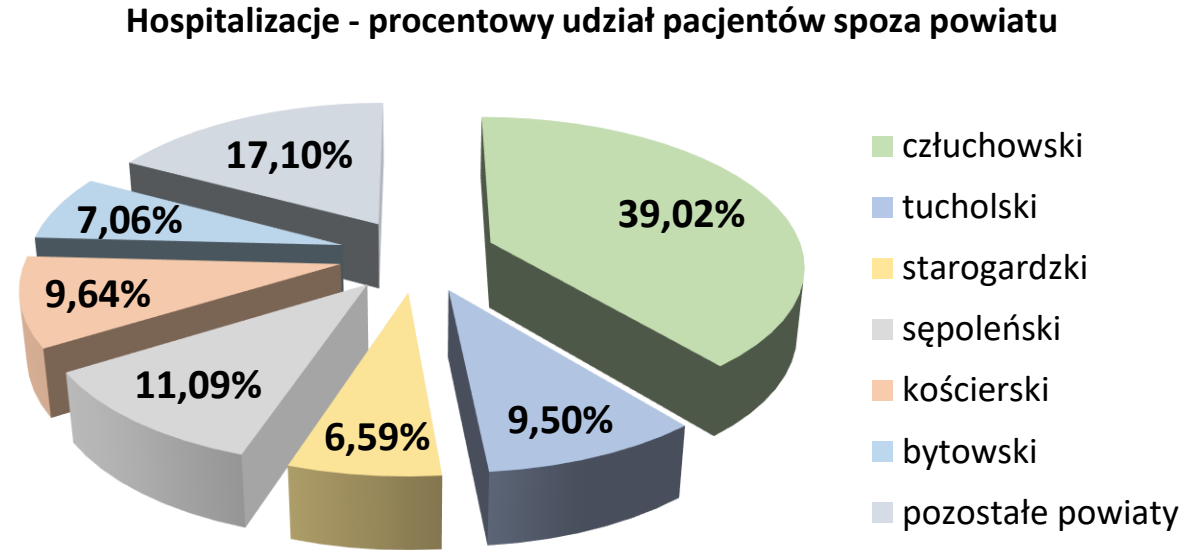
POZ NS	Liczba	Udział procentowy
Pacjenci razem	21 437	100,00%
Pacjenci z powiatu	17 074	79,65%
Pacjenci spoza powiatu	4 363	20,35%

Procentowy wskaźnik pacjentów przyjętych w ramach POZ NS w 2016 roku



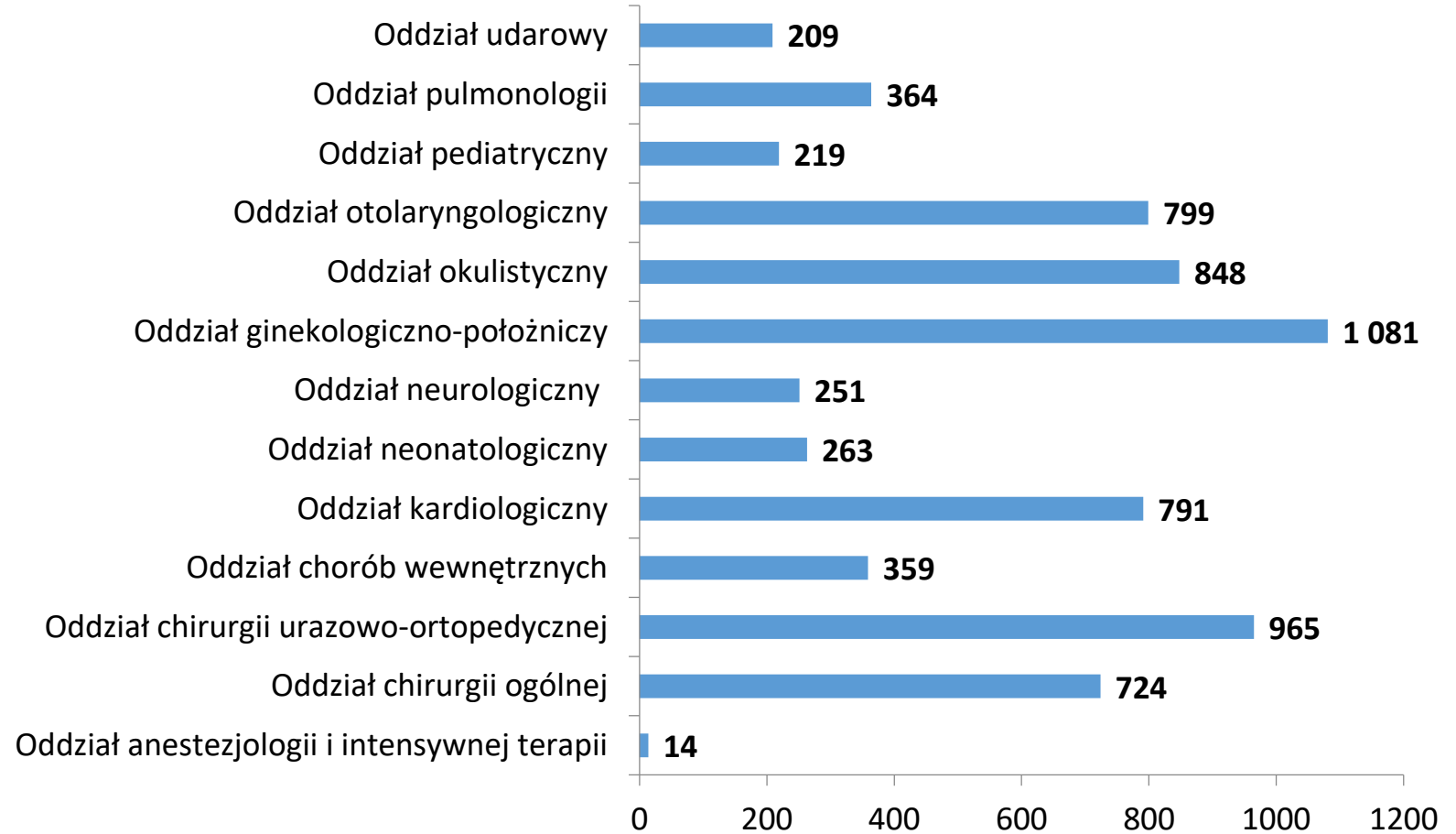
Struktura leczonych pacjentów – oddziały szpitalne, pacjenci spoza powiatu

Łączna liczba hospitalizacji pacjentów spoza powiatu chojnickiego	6 887	100%
człuchowski	2 687	39,02%
tucholski	654	9,50%
starogardzki	454	6,59%
sępoleński	764	11,09%
kościerski	664	9,64%
bytowski	486	7,06%
pozostałe powiaty	1 178	17,10%



Struktura leczonych pacjentów – oddziały szpitalne, pacjenci spoza powiatu

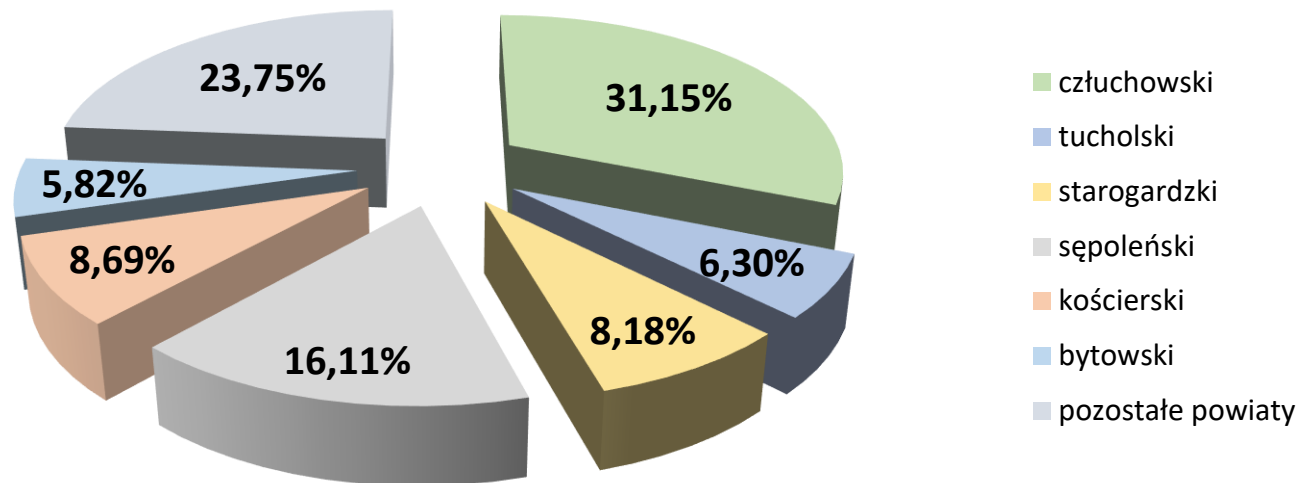
Oddział	Liczba przyjęć w 2016 r.
Oddział anestezjologii i intensywnej terapii	14
Oddział chirurgii ogólnej	724
Oddział chirurgii urazowo-ortopedycznej	965
Oddział chorób wewnętrznych	359
Oddział kardiologiczny	791
Oddział neonatologiczny	263
Oddział neurologiczny	251
Oddział ginekologiczno-położniczy	1 081
Oddział okulistyczny	848
Oddział otolaryngologiczny	799
Oddział pediatriczny	219
Oddział pulmonologii	364
Oddział udarowy	209



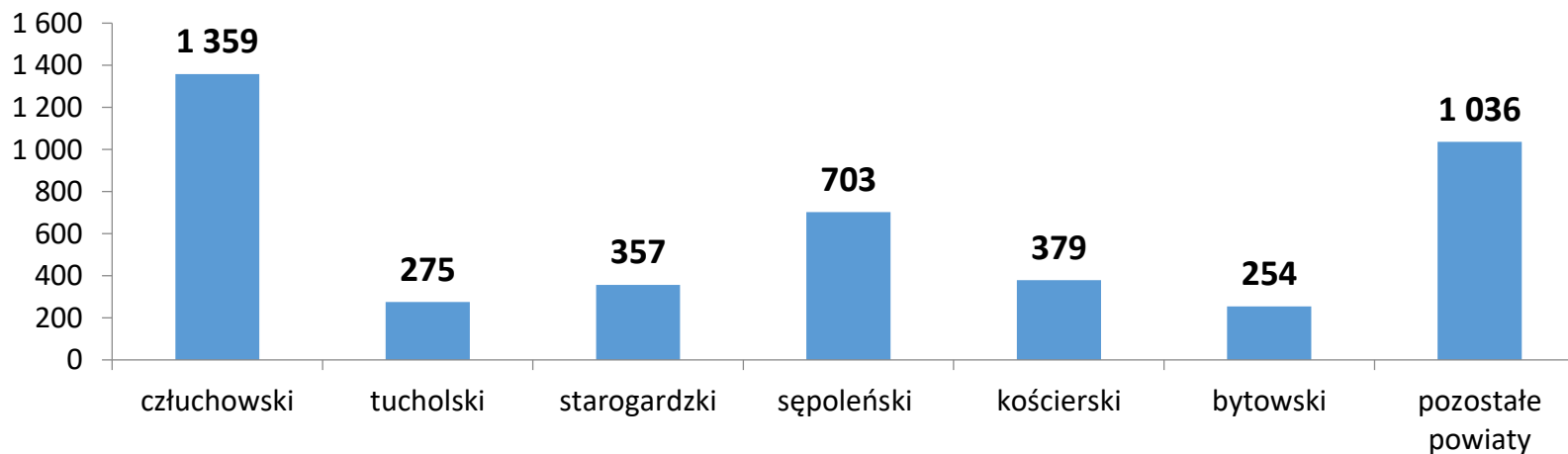
Struktura leczonych pacjentów – POZ-NS, pacjenci spoza powiatu

Łączna liczba pacjentów POZ-NS spoza powiatu chojnickiego	4 363	100%
człuchowski	1 359	31,15%
tucholski	275	6,30%
starogardzki	357	8,18%
sępoleński	703	16,11%
kościernski	379	8,69%
bytowski	254	5,82%
pozostałe powiaty	1 036	23,75%

Procentowy udział pacjentów POZ-NS spoza powiatu chojnickiego



Liczba pacjentów POZ-NS spoza powiatu chojnickiego

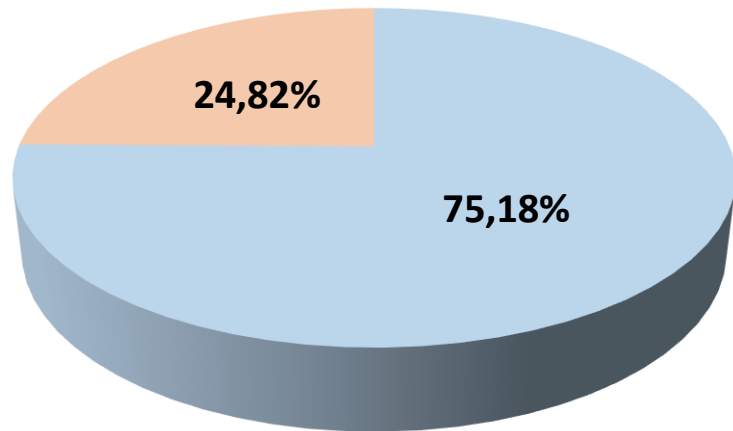


Struktura leczonych pacjentów - SOR

Pacjenci SOR - 2015	Liczba	Udział procentowy
Pacjenci razem	25 409	100%
Pacjenci z powiatu chojnickiego	19 103	75,18%
Pacjenci spoza powiatu chojnickiego	6 306	24,82%

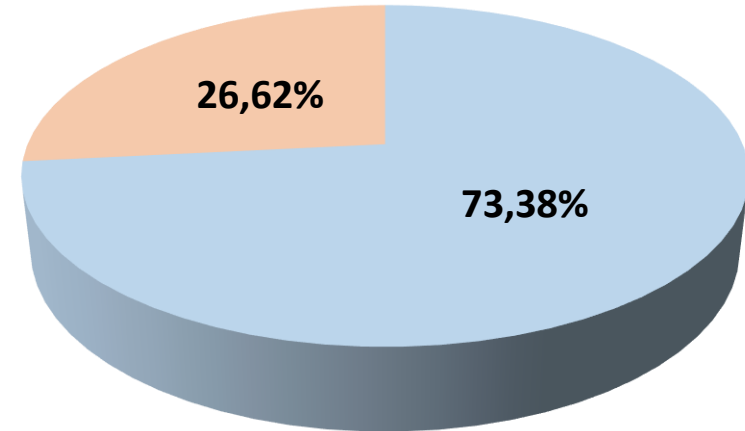
Pacjenci SOR -2016	Liczba	Udział procentowy
Pacjenci razem	32 290	100%
Pacjenci z powiatu chojnickiego	23 696	73,38%
Pacjenci spoza powiatu chojnickiego	8 594	26,62%

Pacjenci SOR - 2015



■ pacjenci z powiatu ■ pacjenci spoza powiatu

Pacjenci SOR - 2016

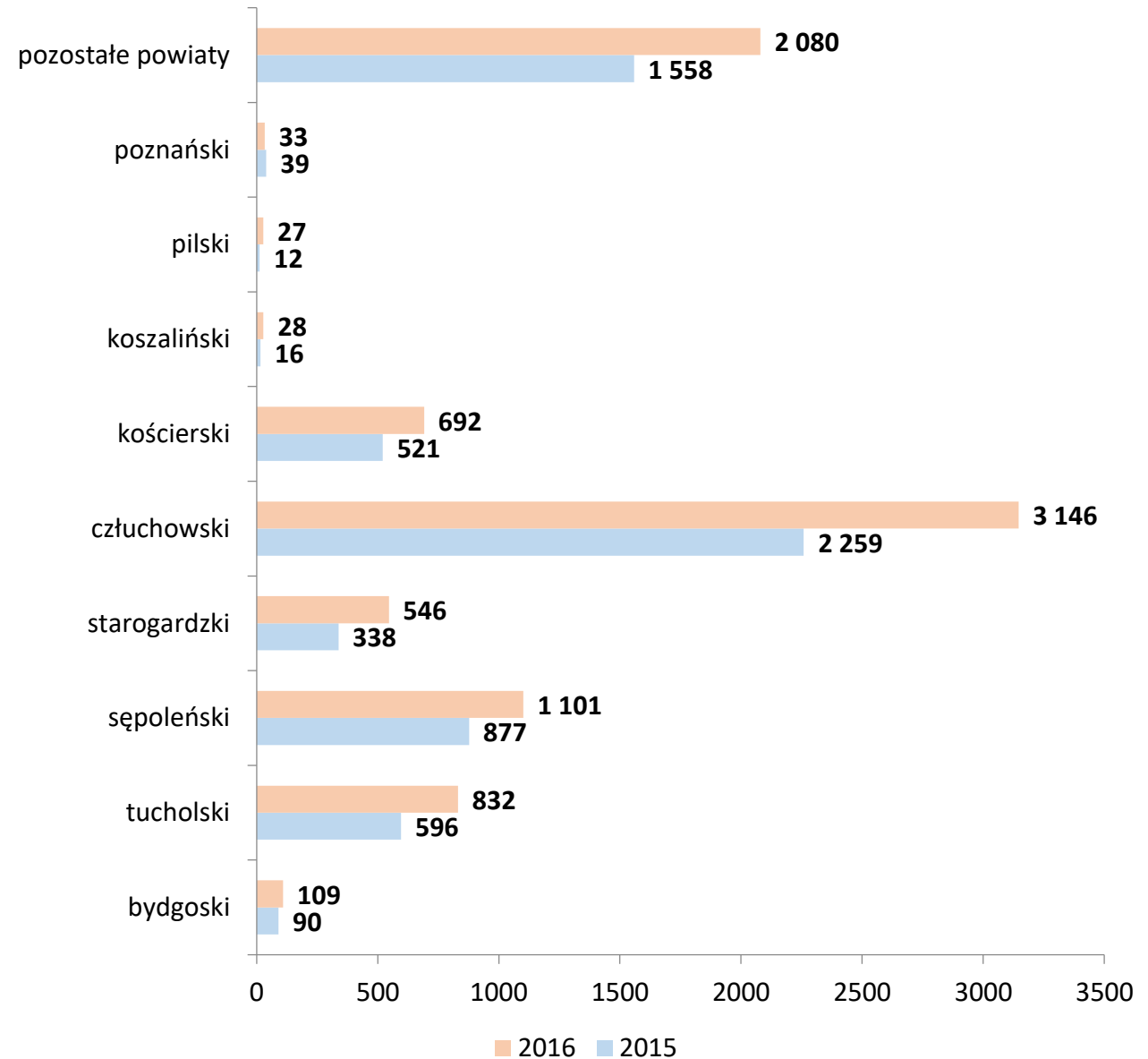


■ pacjenci z powiatu ■ pacjenci spoza powiatu

Struktura leczonych pacjentów - SOR

Łączna liczba pacjentów SOR spoza powiatu chojnickiego (2015 rok)	6 306	100%
bydgoski	90	1,43%
tucholski	596	9,45%
sępoleński	877	13,91%
starogardzki	338	5,36%
człuchowski	2 259	35,82%
kościerski	521	8,26%
koszaliński	16	0,25%
pilski	12	0,19%
poznański	39	0,62%
pozostałe powiaty	1 558	24,71%

Łączna liczba pacjentów SOR spoza powiatu chojnickiego (2016 rok)	8 594	100%
bydgoski	109	1,27%
tucholski	832	9,68%
sępoleński	1 101	12,81%
starogardzki	546	6,35%
człuchowski	3 146	36,61%
kościerski	692	8,05%
koszaliński	28	0,33%
pilski	27	0,31%
poznański	33	0,38%
pozostałe powiaty	2 080	24,20%



Efekty działalności środowiskowej szpitala

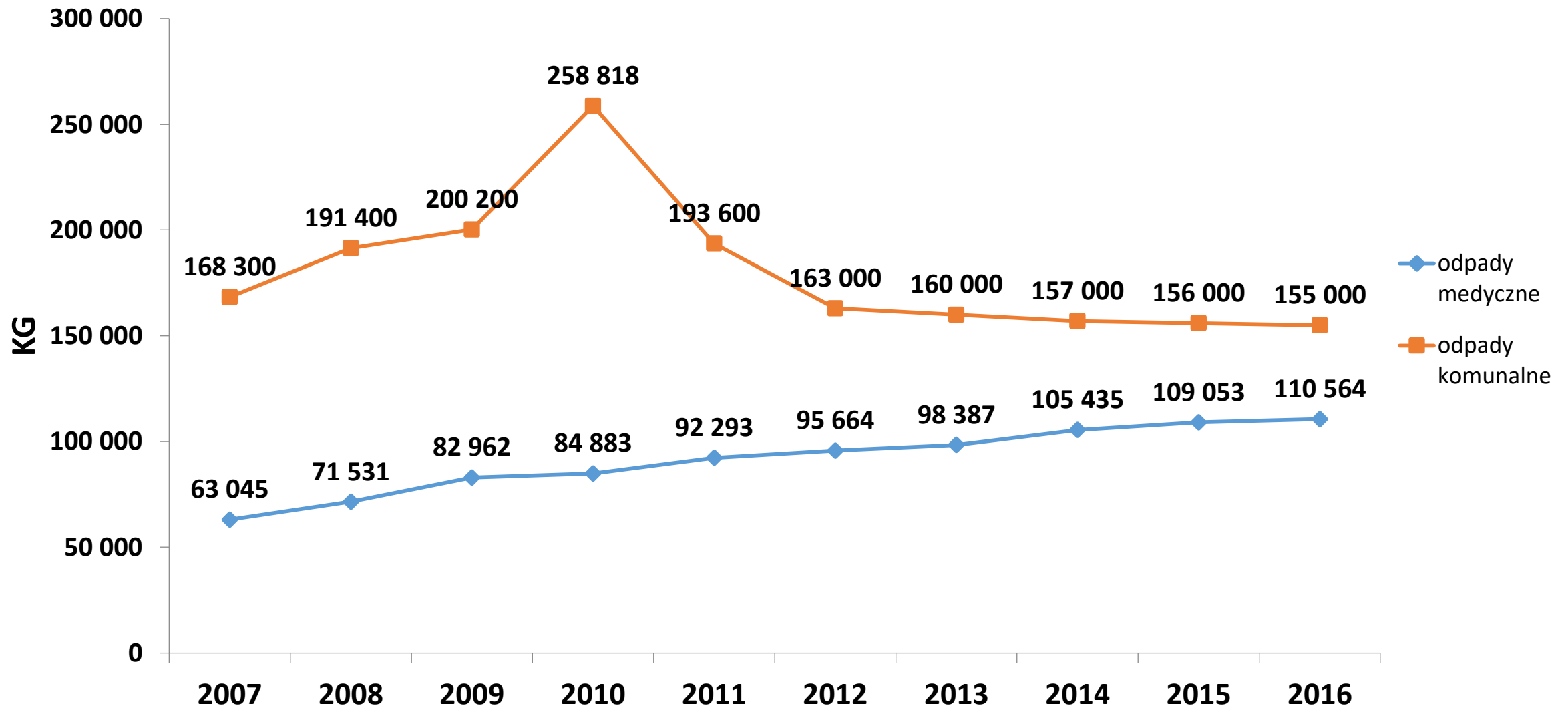
Zużycie zasobów i wytwarzanie odpadów

	2010	2011	2012	2013	2014*	2015*	2016*
Pranie bielizny	108 065,30 kg	122 413,70 kg	131 264,00 kg	141 798,10 kg	105 774,91 kg	96 999,62 kg	93 313,20 kg
Pranie powłoka					17 736 szt.	30 413 szt.	33 218 szt.
Pranie powłoczka					18 261 szt.	27 538 szt.	29 652 szt.
Pranie prześcieradło					21 306 szt.	32 929 szt.	37 205 szt.
Rękawice jałowe	62 510 par	63 215 par	65 224 par	66 600 par	74 250 par	74 750 par	71 900 par
Rękawice niejłowe	970 900 par	1 097 376 par	1 087 084 par	1 074 414 par	1 222 435 par	1 179 948 par	1 354 138 par

* od czerwca 2014 r. pranie powłok, powłoczek i prześcieradeł rozliczane jest na sztuki

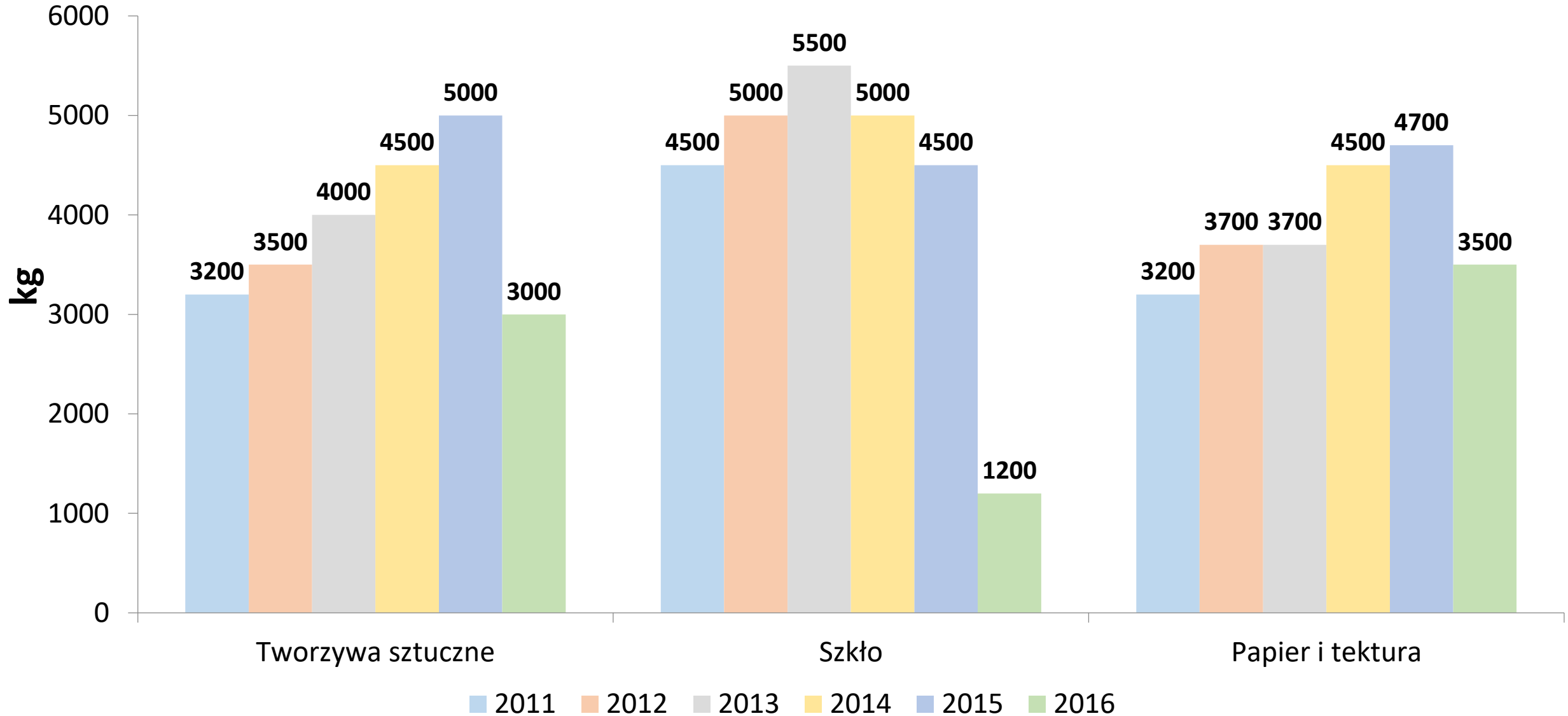
Gospodarka odpadami

ILOŚĆ WYTWORZONYCH ODPADÓW

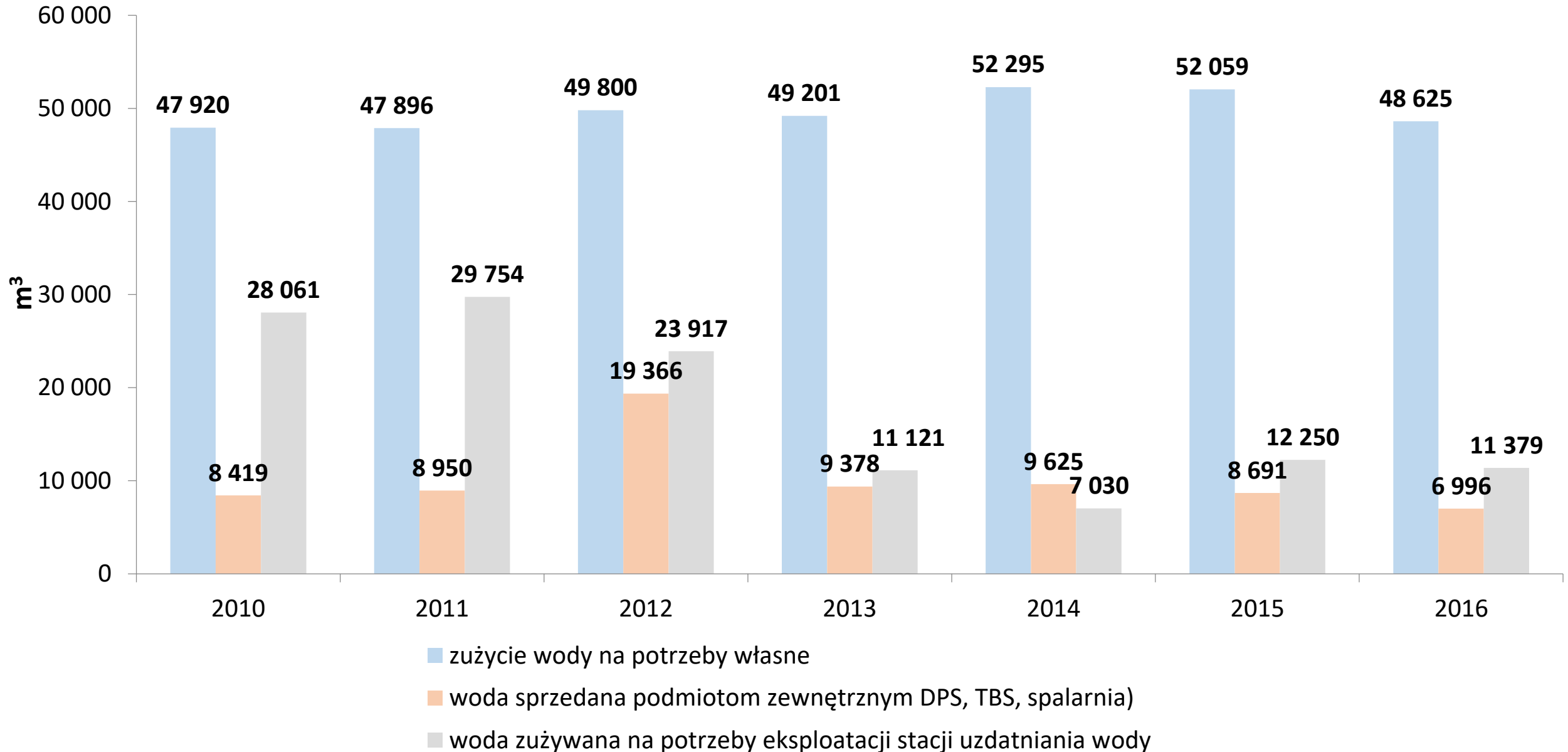


Efekty działalności środowiskowej szpitala

Segregacja odpadów

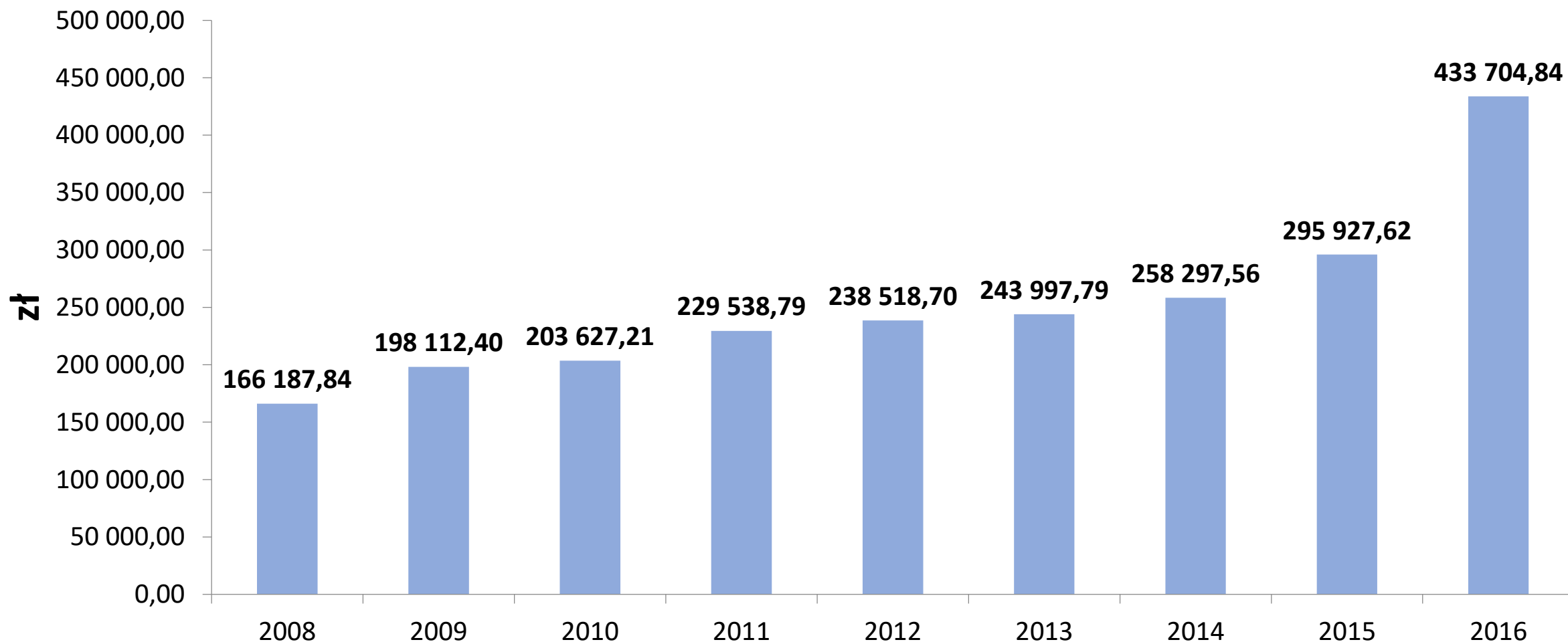


Gospodarka wodno-ściekowa



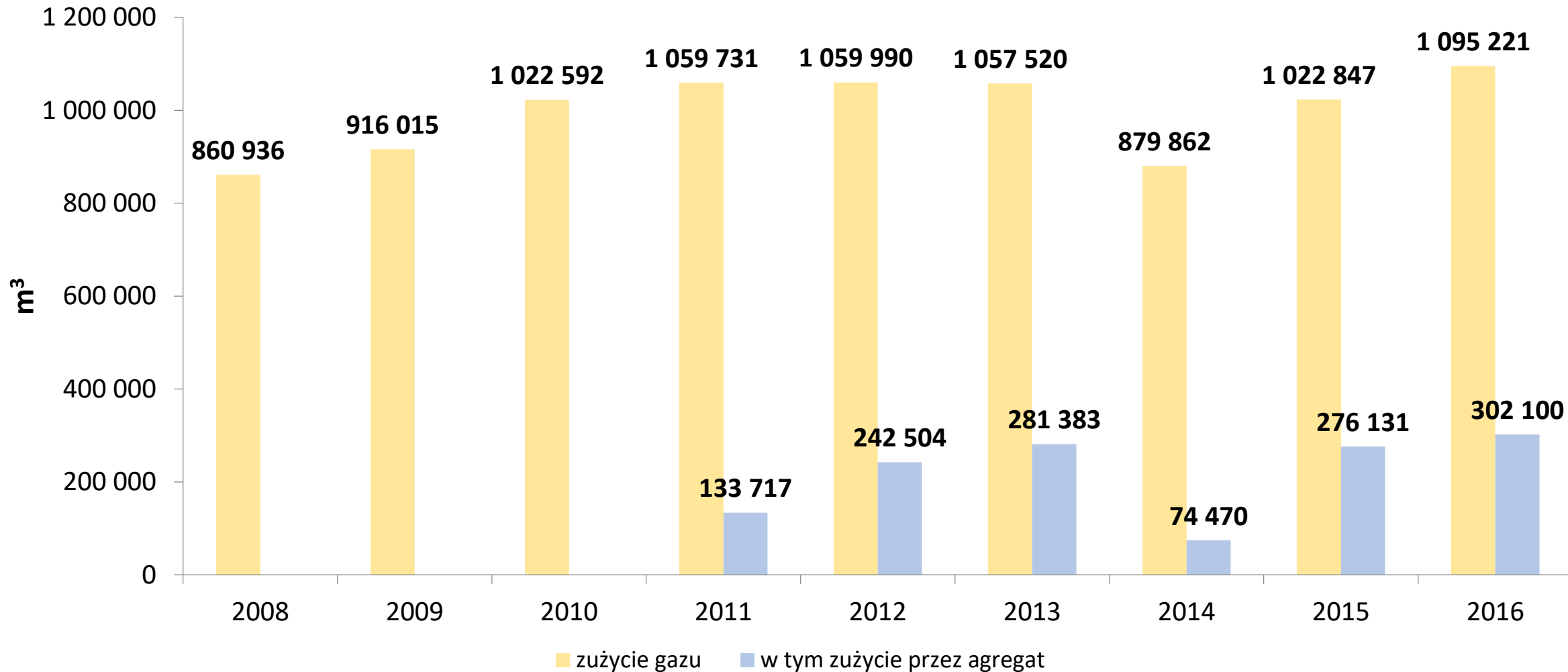
Gospodarka wodno-ściekowa

Koszt kanalizacji



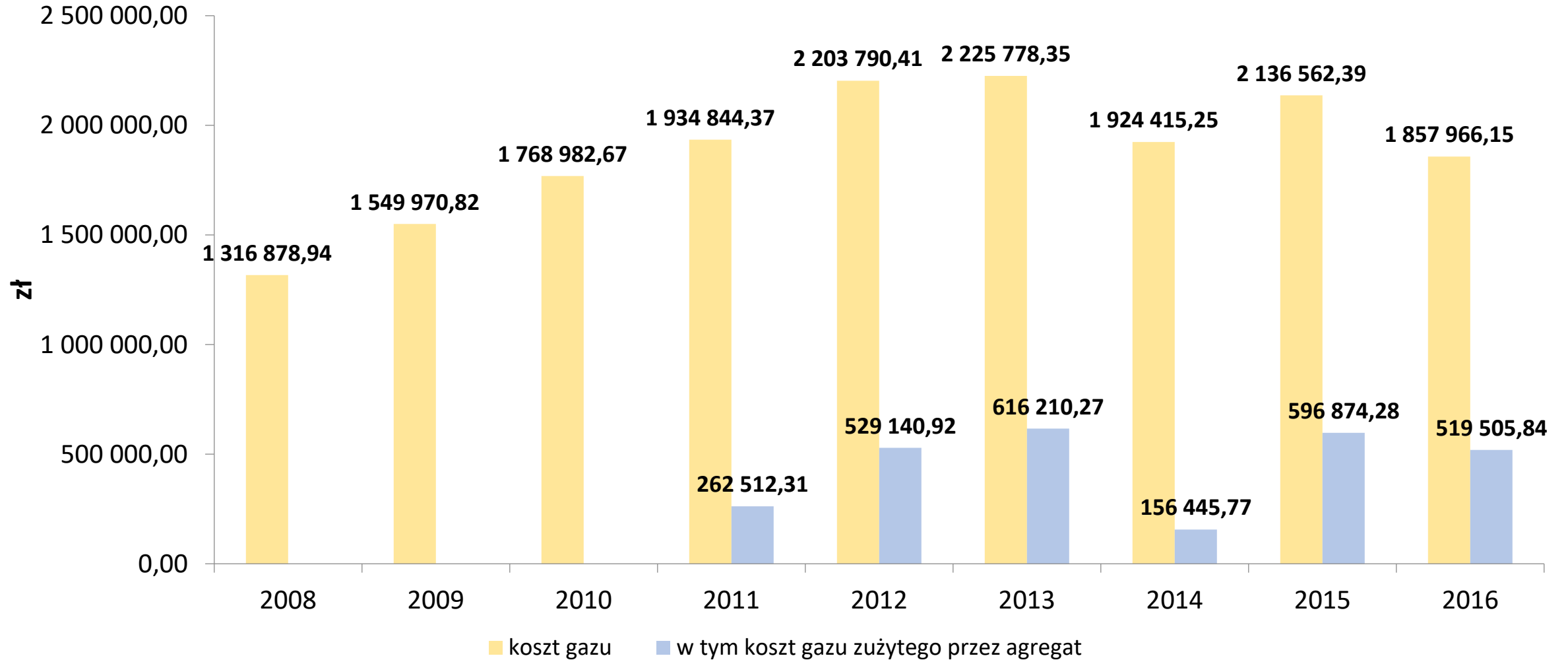
Zarządzanie energią ciepłą

Zużycie gazu



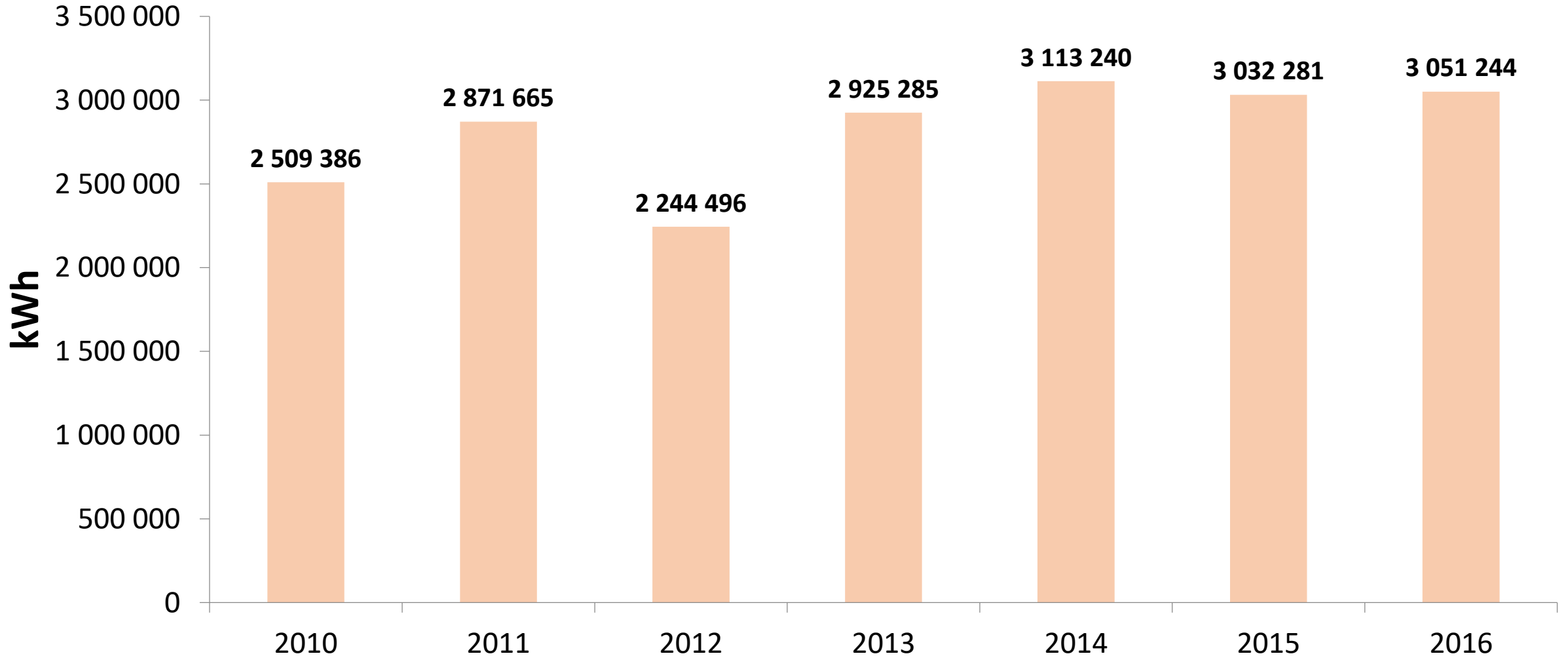
Zarządzanie energią ciepłą

Koszt gazu



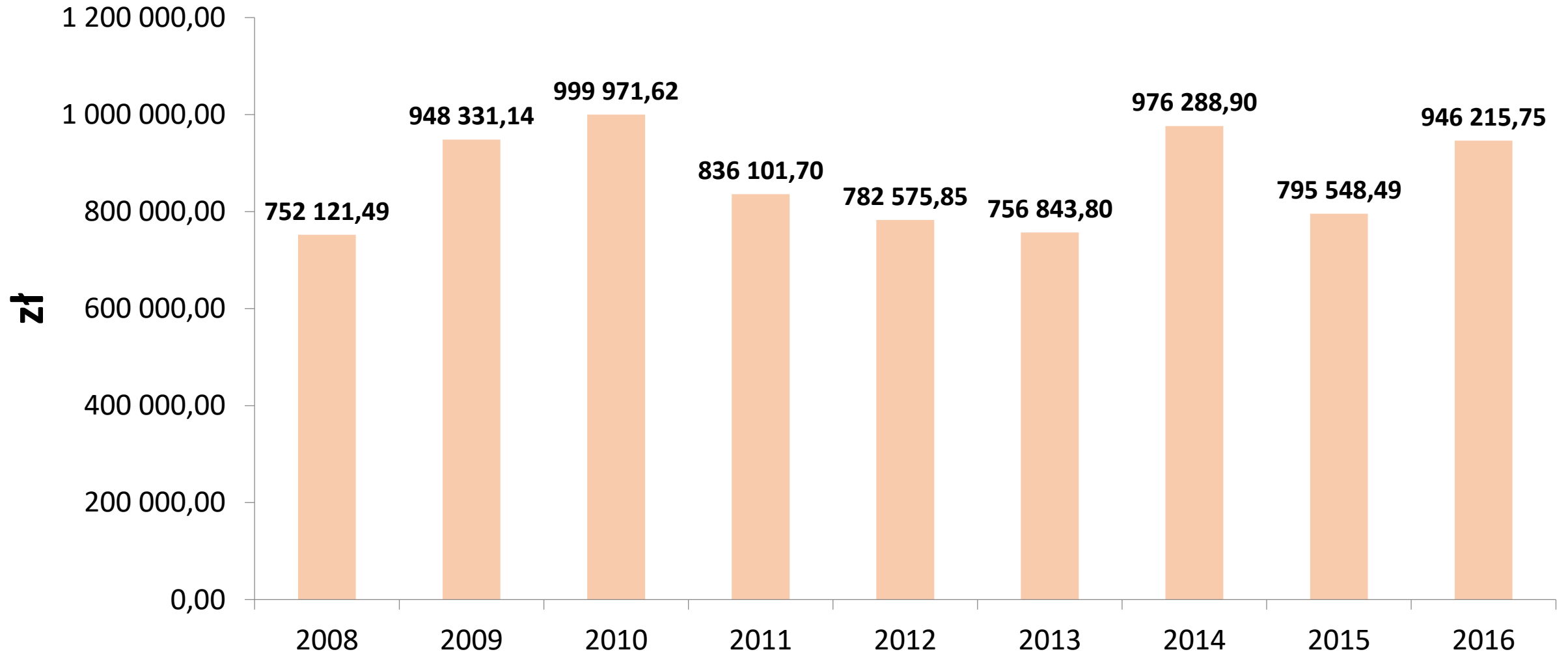
Zarządzanie energią elektryczną

Zużycie energii elektrycznej



Zarządzanie energią elektryczną

Koszt energii elektrycznej



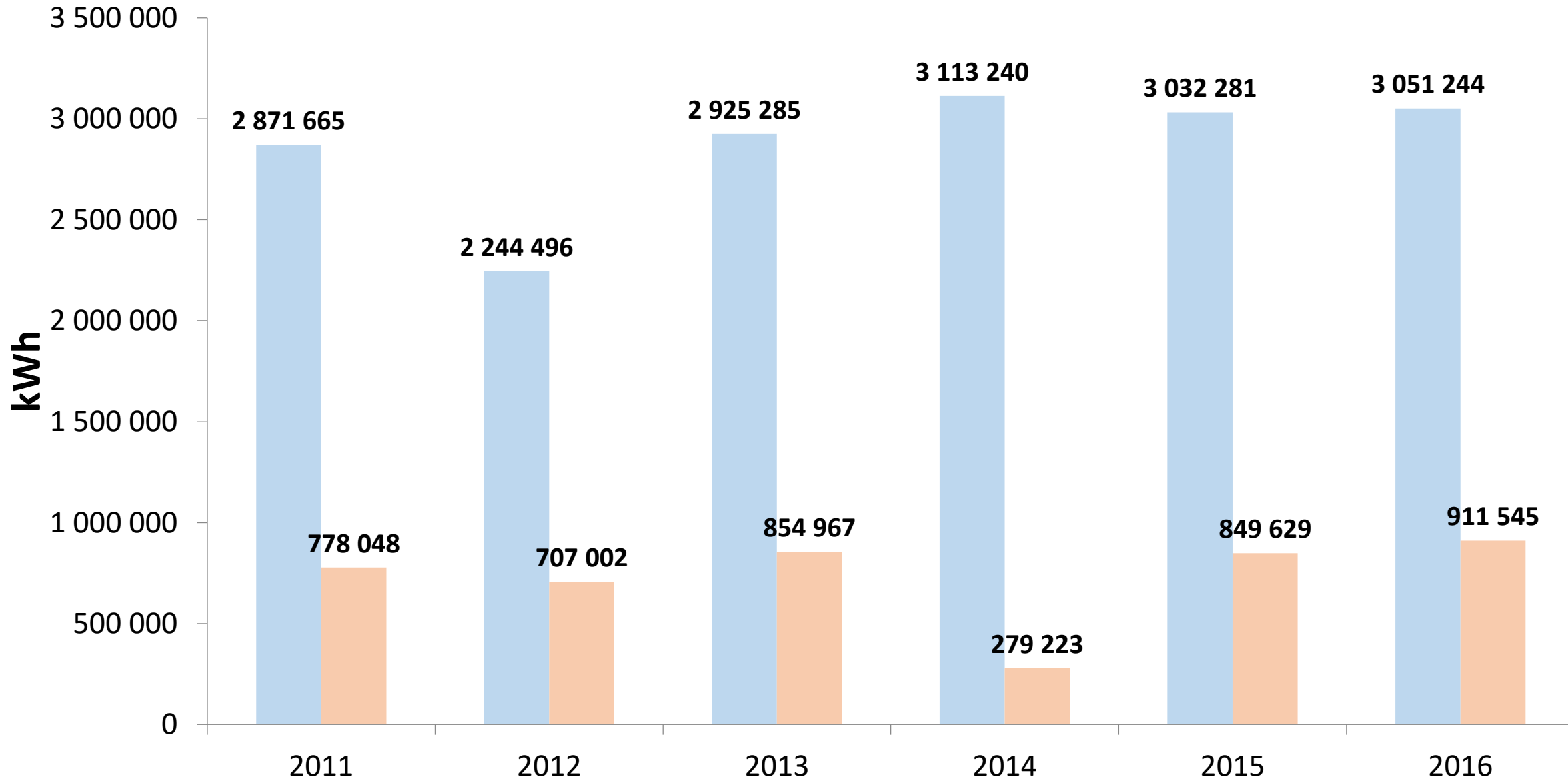
Agregat kogeneracyjny

wyprodukowana energia

Rodzaje energii	2011	2012	2013	2014	2015	2016
energia elektryczna (kWh)	778 048	707 002	854 967	279 223	849 629	911 545
energia cieplna (GJ)	4 181	3 959	4 326	1192	3 675	3 865

■ zużycie energii elektrycznej

■ energia wyprodukowana przez agregat



Dział żywienia

	2015	2016
Liczba osobodni	70 229	69 136
Średni koszt dziennego wyżywienia jednego pacjenta	27,60 zł	26,52 zł
Średni koszt surowca tzw. „wsad do kotła”	5,83 zł	5,91 zł

Dziękuję za uwagę

Informacja dotycząca przychodów i kosztów w SP ZOZ Czersk za 2016 rok

Samodzielny Publiczny Zakład Opieki Zdrowotnej w Czersku w 2016 roku osiągnął dochód w wysokości **3.253.424,65**

za świadczone usługi w zakresie POZ, POZ-NT, REH, PSY i pozostałe.

Na w/w kwotę składają się wpłaty z:

– Pomorski Oddział Wojewódzki NFZ	2.981.659,18
– pozostałe (usługi medyczne, laboratoryjne, porady lekarskie)	162.309,17
– dochód z działalności bytowej	52.420,00
– pozostała sprzedaż usług	26.114,73
– pozostałe przychody operacyjne	29.116,34
– przychody finansowe	1.805,23

Samodzielny Publiczny Zakład Opieki Zdrowotnej w Czersku wraz z podległą placówką w Rytle w 2016 r. wykonał ogółem porad:

– poradnia ogólna (Czersk i Rytle)	43.942
– poradnia dziecięca	14.598
– badań USG	1.159
– lekarska ambulatoryjna opieka rehabilitacyjna	510
– poradnia leczenia uzależnień	2.758

Z osiągniętego dochodu wydatkowano środki na:

– usługi laboratoryjne, usługi diagnostyczne (USG, RTG, CYT)	253.485,34
– usługi wykonane przez lekarzy na kontraktach	840.488,60
– zakup leków, sprzętów jednorazowego użytku, odczynników chemicznych i materiałów diagnostycznych	18.399,76

Na łączne koszty w Samodzielnym Publicznym Zakładzie Opieki Zdrowotnej poniesione na utrzymanie placówki w Czersku i w Rytle składają się:

– płace pracowników	1.360.822,14
– składki ZUS	255.224,72
– usługi bankowe oraz podatki i opłaty	7.772,79
– podróże służbowe oraz ryczałty	20.604,83
– amortyzacja środków trwałych	203.543,41
– zużycie materiałów	81.499,67
– zużycie energii	21.897,05
– zużycie ciepła	48.173,78
– zużycie wody, ścieków i opłata za śmieci	8.910,90
– usługi obce	181.702,85
– świadczenia na rzecz pracowników	27.124,79
– szkolenia pracowników	2.426,90
– usługi remontowe	61.170,65
– pozostałe koszty	15.926,34
– koszty finansowe	30,34

Łącznie w Samodzielnym Publicznym Zakładzie Opieki Zdrowotnej poniesione koszty na utrzymanie placówki w Czersku i Rytle wyniosły

Koszty ogółem 3.409.204,86

Wynik finansowy

na koniec 2016 roku w SP ZOZ Czersk wyniósł	- 155.780,21
+ koszty amortyzacji za rok 2016	203.543,48
Wynik finansowy powiększony o koszty amortyzacji	47.763,27

Stan zatrudnienia na dzień 31 grudnia 2016 roku wynosił 26 osób, w przeliczeniu na etat stanowi to 22,63, w tym:

2 lekarzy (1 lekarz w Czersku i 1 lekarz w Rytlu)	2,00 et
8 pielęgniarek	8,00 et
1 pielęgniarka (0,5 et) / pielęgniarka szkolna (0,5 et)	1,00 et
4 pielęgniarki szkolne	3,50 et
1 położna	1,00 et
4 pracowników administracji	3,38 et
1 rejestratorka medyczna	1,00 et
5 pracowników obsługi	2,75 et

Lekarze zatrudnieni na kontraktach w SP ZOZ Czersk:

- w POZ – 9 lekarzy na kontraktach
- w REH – 1 lekarz na kontrakcie
- w PSY – umowa z poradnią psychologiczną Ośrodek Terapii Uzależnień „BOROWIKOWA”
- w LAR – 1 lekarz na kontrakcie
- w USG – 1 lekarz na kontrakcie
- w GIN – 1 lekarz na kontrakcie finansowany bez kontraktu z NFZ w ramach podziału zysku za rok 2015

Ogółem w roku 2016 SP ZOZ zatrudniał 13 lekarzy oraz zespół wykwalifikowanej kadry w ramach kontraktu z poradnią psychologiczną „Borowikowa”.

GLÓWNY KSIĘGOWY

mgr Barbara Szalaj-Borowiec

3 0 MAR 2017

**DYREKTOR
SAMODZIELNEGO PUBLICZNEGO
ZAKŁADU OPIEKI ZDROWOTNEJ
W CZERSKU**

Wiesław Czechowski
WIESŁAW CZECHOWSKI



89-650 Czersk ul. Batorego 4B
NIP 592-19-04-495, REGON 191936331

NZOS „MEDICUS“ Praktyka Rodzinna i Specjalistyczna

89-650 Czersk ul. Batorego 4B
tel. 52 398 93 10, 395 41 40 tel./fax 52 398 44 70
e-mail: kontakt@wmedicusie.pl, www.medicusczersk.pl

KRS: 0000105153

Sąd Rejonowy Gdańsk – Północ w Gdańsku, VIII Wydział Gospodarczy KRS

Kapitał zakładowy: 65.625,00 PLN został w całości opłacony

CERTFIKAT JAKOŚCI ISO 9001:2000

Czersk 08.06.2016 r.

BURMISTRZ CZERSKA Urząd Miejski w Czersku

Informacja o działalności Niepublicznego Zakładu Opieki Zdrowotnej „MEDICUS” Praktyka Rodzinna i Specjalistyczna z siedzibą w Czersku przy ulicy Batorego 4B.

NZOS „MEDICUS” na terenie miasta Czerska świadczy usługi zdrowotne w następujących zakresach:

- podstawowa opieka zdrowotna
- ambulatoryjna opieka specjalistyczna
- opieka psychiatryczna
- medycyna pracy
- świadczenia diagnostyczne

Podstawowa opieka zdrowotna:

- świadczenia lekarza poz
- świadczenia pielęgniarki środowiskowej
- świadczenia położnej poz
- transport sanitarny w poz

Dostępność przychodni od 7,00 do 18,00 od poniedziałku do piątku

Poradnie specjalistyczne w ramach NFZ:

- ginekologiczno-położnicza
- neurologiczna
- leczenia bólu

Pacjenci mają dostęp do następujących poradni specjalistycznych w ramach świadczeń komercyjnych:

kardiologicznej, dermatologicznej, zdrowia psychicznego, ortopedycznej, medycyny pracy, okulistycznej, otolaryngologicznej, diabetologicznej, promocji zdrowia- porady dietetyczki,

Przy ulicy Dworcowej 13 mieści się również gabinet masażu i fizjoterapii (dostępne zabiegi: magnetoterapii, laseroterapii, ultradźwięki, prądy). Zabiegi wykonywane są odpłatnie lub w ramach poradni leczenia bólu (obowiązuje skierowanie od lekarza zatrudnionego w poradni leczenia bólu).

Wykonywane badania diagnostyczne:

wszystkie badania laboratoryjne, badanie EKG, Holter ciśnieniowy, spirometria, badanie słuchu, badania diagnostyczne USG (ginekologiczne płodu, macicy nieciążarnej, jamy brzusznej, tarczycy, piersi, innych tkanek miękkich, naczyń metodą Dopplera, Usg serca tzw. ECHO)

Sporadziła: Mariola Krajnik tel. 52 398 44 70
data sporządzenia 08.06.2017 r.

M. Krajnik
MEDICUS Sp. z o.o.
Prokurent

Sol Sp. z o.o.

Chojnice 12.06.17

ul. Towarowa 2a

89-620 Chojnice

Pani Burmistrz

Czerska

Szanowna Pani!

Poniżej przedstawiam sprawozdanie z działalności Ośrodka Zdrowia w Łęgu w roku 2016.

Pacjenci przyjmowani są na bieżąco w dniu zgłoszenia.

Nie ma żadnych kolejek oczekujących na przyjęcie.

Naszymi pacjentami są osoby zamieszkałe w Łęgu, Czarnej Wodzie, Czersku i okolicach.

Ośrodek Zdrowia jest czynny od poniedziałku do piątku w godzinach 8.00-18.00

W tych samych godzinach czynny jest gabinet zabiegowy. Pobieranie krwi do badań laboratoryjnych pon.śr.pt. w godzinach 8.00-9.00.

Lekarze ogólni przyjmują codziennie do południa i po południu.

Rejestracja telefon: 523986819

W Ośrodku przyjmowali w 2016r następujący lekarze:

- Piotr Stelmaszyński

- Jerzy Michalak

- Michał Sidorowski

- Andrzej Rzepkowski

- Anatol Griniewicz

Ogółem lekarze ogólni udzielili 7435 porad, w tym wizyty domowe 37,

Ponadto w ramach akcji w łęgu porad udzielali lekarze specjaliści:

-Urolog

- Ortopeda

- Lekarz Medycyny Pracy

- Okulista

W gabinecie zabiegowym wykonaliśmy:

- pobrania krwi do badań laboratoryjnych 1118

- zabiegi – 633

- zabiegi pielęgniarki w terenie – 158

- szczepienia dzieci – 182

- bilanse – 68

- fluoryzacja – 1136

- badanie przesiewowe uczniów - 416

Wielokrotnie odbywały się też różnorodne akcje, między innymi badania w kierunku osteoporozy, dopplerowskiego badania naczyń, USG (pełen zakres), badanie słuchu, badanie wzroku

Z poważaniem:

Piotr Stelmaszyński

Prezes Zarządu

MEDYK

2016r.	OGÓLEM PRZYJĘTYCH	WIZYTY DOMOWE	SZCZEPINIA	BILANSE	ZABIEGI W GABINECIE	ZABIEGI W DOMU	POBRANIA KRWI
STYCZEŃ	834	6	38	15	73	21	117
LUTY	912	6	8	11	81	22	131
MARZEC	782	4	38	10	56	15	129
KWIECIEŃ	767	2	34	15	60	12	119
MAJ	725	3	33	2	68	10	129
CZERWIEC	760	2	25	2	65	6	130
LIPIEC	639	5	6	0	52	5	107
SIERPIEŃ	716	2	0	0	59	15	111
WRZESIEŃ	784	3	0	2	72	27	118
PAŹDZIERNIK	516	4	0	11	47	25	27
razem	7435	37	182	68	633	158	1118



Chojnice, dn. 07.06.2017 r.

Burmistrz Czerska

Szanowna Pani Burmistrz!

W roku 2016 NZOZ Therapeutica na terenie miasta i gminy Czersk realizowała następujące istotne zadania z zakresu ochrony zdrowia:

1. Kompleksowe zapewnienie całodobowej gotowości i realizowania wezwań przez Zespół Specjalistyczny Ratownictwa Medycznego, z miejscem wyczekiwania w Stacji Ratownictwa Medycznego w Czersku, ul. Batorego 4B, później ul. Leśna 11. Zrealizowaliśmy 1311 wyjazdów do wezwań; z powodu wypadków (139), oraz nagłych stanów zagrożenia życia i pogorszenia zdrowia (1172). W trakcie tych interwencji do szpitala przewieziono 736 osób, 575 osoby zaopatrzone na miejscu interwencji, u 28 osób stwierdzono zgon w czasie interwencji. Zespół 198 razy w ciągu 2016 roku wyjeżdżał do sąsiedniej gminy Karsin.

2. Ambulatoryjne i wyjazdowe świadczenia nocnej i świątecznej opieki lekarskiej i pielęgniarskiej realizowane od poniedziałku do piątku w godzinach od 18:00 do 08:00 oraz w soboty, niedziele i święta przez całą dobę. W ciągu 2016 roku udzielono 1433 porad lekarskich ambulatoryjnych i 400 porad wyjazdowych oraz wykonano 220 zabiegów pielęgniarskich wyjazdowych i 954 zabiegów w ambulatorium nocnej i świątecznej opieki zdrowotnej w Czersku przy ul. Batorego 4B, później Leśna 11.

3. Świadczenia zdrowotne Zespołu Przewozowego „T” w postaci transportów sanitarnych pacjentów w ilości 94 świadczeń na zlecenie Stacji Ratownictwa Medycznego oraz okolicznych przychodni POZ.

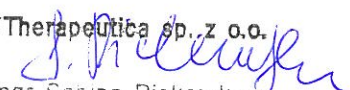
4. Usługi opiekuńcze, w tym specjalistyczne w miejscu zamieszkania osób korzystających z pomocy społecznej, głównie niepełnosprawnych, niezdolnych do samodzielnej egzystencji, w ramach współpracy z Miejsko-Gminnym Ośrodkiem Pomocy Społecznej w Czersku. Pod opieką działu usług opiekuńczych NZOZ Therapeutica w 2014r. przebywało średnio 50 osób z terenu miasta i gminy Czersk.

5. Zabezpieczenia medyczne imprez masowych, zawodów sportowych i inne.

W roku 2016 wzorem poprzednich lat uczestniczyliśmy w procesie kształcenia i przygotowywania przyszłych kadr medycznych dla jednostek ratownictwa medycznego, w tym naszej Stacji RM.

We wrześniu 2016 przenieśliśmy siedzibę Stacji Ratownictwa Medycznego oraz Ambulatorium nocnej i świątecznej opieki zdrowotnej do nowej lokalizacji, która mieści się w Czersku przy ul. Leśnej 11.

Z poważaniem

*Therapeutica sp. z o.o.

mgr Sabina Piekarska
ASYSTENTKA ZARZĄDU

BR
6292/17201

UCHWAŁA Nr 029/g314/R/VI/17
Składu Orzekającego Regionalnej Izby Obrachunkowej w Gdańsku
z dnia 12 kwietnia 2017 r.

w sprawie opinii o sprawozdaniu z wykonania budżetu Gminy Czersk za rok 2016.

Na podstawie art. 13 pkt 5 w związku z art. 19 ust. 2 ustawy z dnia 7 października 1992 r. o regionalnych izbach obrachunkowych (tekst jednolity: Dz. U. z 2016 r. poz. 561) oraz art. 267 ust. 3 ustawy z dnia 27 sierpnia 2009 r. o finansach publicznych (tekst jednolity: Dz. U. z 2016 r. poz. 1870 z późn. zm.), po rozpatrzeniu przedłożonego przez Burmistrza Czerska sprawozdania z wykonania budżetu za rok 2016 - Skład Orzekający Regionalnej Izby Obrachunkowej w Gdańsku w osobach:

- | | |
|------------------------|------------------|
| 1. Małgorzata Kopowicz | - przewodniczący |
| 2. Anna Łukaszewicz | - członek |
| 3. Łucjan Długosz | - członek |

opiniuje pozytywnie sprawozdanie z wykonania budżetu Gminy Czersk za rok 2016.

UZASADNIENIE

W dniu 24 marca 2017 r. wpłynęły do Regionalnej Izby Obrachunkowej w Gdańsku: zarządzenie Nr 631/17 Burmistrza Czerska z dnia 20 marca 2017 r. w sprawie sprawozdania z wykonania budżetu Gminy Czersk za rok 2016 oraz zarządzenie Nr 614/17 Burmistrza Czerska z dnia 14 marca 2017 r. w sprawie przyjęcia informacji o stanie mienia Gminy Czersk.

Przedłożone sprawozdanie zawiera informacje o wykonaniu budżetu w ujęciu tabelarycznym wraz z odpowiednim opisem charakteryzującym poszczególne wielkości i odchylenia od planu.

We wprowadzeniu do sprawozdania omówiono syntetycznie zmiany planowanych wielkości budżetowych w trakcie roku budżetowego i ich realizację (dochody wg źródeł, wydatki w grupach, dochody i wydatki w podziale na bieżące i majątkowe, wynik budżetu, przychody i rozchody), a także poinformowano o wielkości deficytu i źródłach jego finansowania, należnościach i zobowiązaniach gminy.

Realizację dochodów i wydatków przedstawiono w pełnej szczegółowości klasyfikacji budżetowej. W zakresie dochodów dokonano ich szczegółowej analizy wg poszczególnych źródeł. Sprawozdanie zawiera też informacje m.in. o takich zagadnieniach, jak: dochody i wydatki na programy

i projekty finansowane ze środków Unii Europejskiej, realizacja planu wydatków majątkowych wraz z omówieniem ich rzeczowego wykonania, wykonanie planu finansowego zadań zleconych, przychody i rozchody budżetu, problematyka udzielania dotacji z budżetu gminy czy stopień zaawansowania realizacji programów wieloletnich.

W ramach informacji uzupełniających omówiono realizację zadań przez jednostki budżetowe gminy.

Na zaplanowane dochody ogółem w kwocie 90.637.953 zł wykonanie wyniosło 91.585.341,04 zł, tj. w wysokości 101,0% planu. W strukturze dochodów podstawowy udział miały subwencje - 33,0%, dotacje celowe z budżetu państwa - 33,0% oraz udział w podatku dochodowym od osób fizycznych - 11,1%.

Wydatki budżetowe zrealizowano w wysokości 90.124.837,09 zł na plan 93.887.953 zł, tj. w 96,0%. Wydatki bieżące stanowiły 88,4% wydatków ogółem, a na wydatki majątkowe przeznaczono 11,6% wydatków ogółem.

Budżet Gminy Czersk w 2016 r. zamknął się, przy planowanym deficycie w kwocie 3.250.000 zł, nadwyżką w kwocie 1.460.503,95 zł.

Zobowiązania budżetu z tytułu zaciągniętych kredytów i pożyczek na koniec IV kwartału 2016 roku wyniosły 22.600.000 zł i stanowiły 24,68% w stosunku do wykonanych w 2016 roku dochodów budżetu. Gmina Czersk posiadała również na koniec 2016 roku niewymagalne zobowiązania z tytułu udzielonych poręczeń o wartości 1.428.590 zł.

Porównanie kwot ujętych w sprawozdaniu z wielkościami wynikającymi z przedłożonej tutejszej Izbie sprawozdawczości nie wykazało różnic.

Tak opracowane sprawozdanie daje Radzie możliwość oceny wykonania budżetu i spełnia wymagania ustawowe.

Badając pod względem formalno-prawnym sprawozdania budżetowe, Skład Orzekający stwierdza, że zostały one sporządzone zgodnie z obowiązującymi wymogami.

Przesłana wraz ze sprawozdaniem z wykonania budżetu informacja o stanie mienia komunalnego spełnia wymogi zawarte w art. 267 ust. 1 pkt 3 ustawy z dnia 27 sierpnia 2009 r. o finansach publicznych.

Mając powyższe na uwadze Skład Orzekający postanowił jak w sentencji.

Od niniejszej uchwały służy odwołanie do Kolegium Regionalnej Izby Obrachunkowej w Gdańsku w terminie 14 dni od dnia jej doręczenia.



PRZEWODNICZĄCY
Składu Orzekającego

Małgorzata Kopytka

Czersk, 2017-05-22

BR.0012.1.4.2017

Rada Miejska w Czersku

Wniosek Komisji Rewizyjnej Rady Miejskiej w Czersku w sprawie udzielenia Burmistrzowi Czerska absolutorium z tytułu wykonania budżetu za 2016 r.

Na podstawie art. 18a ust. 3 ustawy z dnia 8 marca 1990 r. o samorządzie gminnym (t. j. – Dz. U. z 2016 r., poz. 446 ze zm.), art. 270 ust. 3 ustawy z dnia 27 sierpnia 2009 r. o finansach publicznych (t. j. - Dz. U. z 2016 r., poz. 1870 ze zm.) i § 84 Statutu Gminy Czersk,

Komisja Rewizyjna Rady Miejskiej w Czersku po zapoznaniu i rozpatrzeniu:

- 1) sprawozdania Burmistrza Czerska z wykonania budżetu Gminy Czersk za rok 2016 wraz z opinią Regionalnej Izby Obrachunkowej w Gdańsku z dnia 12 kwietnia 2017 roku o tym sprawozdaniu,
- 2) sprawozdania finansowego,
- 3) informacji o stanie mienia komunalnego,
- 4) przeprowadzonych kontroli komisji rewizyjnej,

na posiedzeniu w dniu 22 maja 2017 r. dokonała oceny wykonania budżetu Gminy Czersk za 2016 rok i postanawia:

- 1) **ocenić pozytywnie sprawozdanie z wykonania budżetu za 2016 rok,**
- 2) **wnosi do Rady Miejskiej o udzielenie Burmistrzowi Czerska absolutorium za 2016 r**

Uzasadnienie

Komisja wydając opinię o wykonaniu budżetu Gminy Czersk za 2016 rok przedstawia ją w oparciu o przeprowadzone kontrole (6) oraz posiedzenia (13).

W 2016 roku Komisja Rewizyjna przeprowadziła 6 kontroli, których przedmiotem były:

- 1) wydatkowanie środków budżetowych Ośrodka Kultury w Rytlu za II półrocze 2015 r.,
- 2) Dział 900 – wyłapywanie bezdomnych psów i koszty utrzymania,
- 3) bieżąca działalność Miejsko – Gminnego Ośrodka Pomocy Społecznej w Czersku,
- 4) wydatki budżetowe Przedszkola Samorządowego nr 1 w Czersku za I półrocze 2016 r.,
- 5) działalność Administracji Zasobów Komunalnych w Czersku w I półroczu 2016 r.,
- 6) wydatkowanie środków z budżetu na rok 2016 przez Samodzielny Publiczny Zakład Opieki Zdrowotnej w Czersku.

Przeprowadzone kontrole nie wykazały nieprawidłowości.

W dniu 22 maja 2017 roku Komisja przeprowadziła weryfikację przedłożonego sprawozdania z wykonania budżetu gminy Czersk za 2016 rok.

Komisja analizowała przedłożone sprawozdanie w niżej wymienionych grupach tematycznych:

1. Dochody.
2. Wydatki.
3. Inwestycje.
4. Zadłużenie gminy.
5. Umorzenie wierzytelności, do których nie stosuje się ordynacji podatkowej.
6. Sprawozdanie finansowe.
7. Wnioski końcowe.

1. Dochody.

Stwierdzono, że planowane dochody na 2016 rok w wysokości 90 637 953 zł zrealizowano w 101,1 % osiągając ponadplanowe dochody w wysokości 947 388,04 zł.

W 2016 roku Gmina uzyskała dochody na zadania inwestycyjne w wysokości 1 285.000,40 zł w tym na budowę budynku komunalnego 664 611,07 zł.

2. Wydatki.

Wydatki poniesiono w wysokości 90 124 837,09 zł, co stanowi 96 % planu. Nie wykorzystano kwoty 3 763 115,91 zł. Największe oszczędności wykazują min. niżej wymienione działy:

- a) oświata i wychowanie – 1 726 078,43 zł,
- b) pomoc społeczna – 468 285,14 zł,
- c) administracja publiczna – 348 993,93 zł,
- d) obsługa długu publicznego – 304 934,49 zł.

W 2016 r. ujęto w uchwale Rady Miejskiej wydatki niewygasające z końcem roku na kwotę 521 350 zł, dotyczyły głównie zadań projektowych i robót budowlanych (punkt przedszkolny w Gutowcu).

3. Inwestycje.

Na inwestycje wydatkowano 10 416 545,90 zł, w tym na dotacje 365 883,31 zł i na pomoc finansową 688 069,43 zł.

Najistotniejszą pozycją wśród wydatków inwestycyjnych w roku 2016, ze względu na ich znaczenie w budżecie, jest dział 700 „Gospodarka mieszkaniowa” w kwocie 3 836 274,34 zł, w tym budowa kompleksu budynków mieszkalnych w rejonie ulicy Transportowców w Czersku za kwotę 3 171 211,22 zł.

Istotną pozycję stanowi dział 600 „Transport i łączność” – 1 815 840,45 zł, w tym:

- 1) budowa i modernizacja dróg – 270 721,07,
- 2) przebudowa drogi Zapora - Myłof 279 456,82 zł,
- 3) modernizacja dróg - fundusz sołecki – 182 373,37 zł.

Kolejną ważną pozycją jest dział 801 „Oświata i wychowanie” – 835 917 zł, w tym:

- 1) zadaszenie rolkowiska przy SP nr 1 w Czersku – 272 476,51 zł,
- 2) modernizacja pomieszczeń na cele dydaktyczne w ZS w Rytle – filia Przedszkola w Gutowcu – 269 065 zł.

Następną istotną pozycją jest dział 900 „Gospodarka komunalna i ochrona środowiska” – 752 357 zł, w tym:

- 1) budowa linii oświetlenia ulicznego – 250 270,03 zł,
- 2) budowa sieci wodno-kanalizacyjnych w Czersku – 188 297,46 zł.

W ramach dotacji na inwestycje przekazano łącznie 1 053 952,74 zł, w tym min .:

- 1) dla Powiatu Chojnickiego - 688 773,99 zł,
- 2) na poradnię kardiologiczną i rehabilitacyjną dla SP ZOZ w Czersku – 246 397,58 zł,
- 3) na usuwanie azbestu – 33 919 zł,
- 4) na budowę przydomowych oczyszczalni ścieków i szczelnych zbiorników bezodpływowych – 71 360,49 zł,

Umowy o dofinansowanie przyznane w 2016 r.:

Lp.	Tytuł operacji	Źródło dofinansowania	Wartość dofinansowania
1.	„Stworzenie Programu Rewitalizacji dla miasta Czersk”	POPT	59 220,00 zł
2.	„Poprawa efektywności energetycznej oraz rozwój OZE w Chojnicko-Człuchowskim Miejskim Obszarze Funkcjonalnym – termomodernizacja budynków użyteczności publicznej”	RPO	1 658 587,04 zł

4. Zadłużenie gminy.

Stan zadłużenia na koniec 2016 roku wynosił 22 600 000 zł, tj. 24,7 % wykonanych dochodów. W okresie sprawozdawczym dokonano spłaty kredytów w wysokości 3 350 000 zł. W 2016 r. zaciągnięto kredyt długoterminowy w wysokości 3 600 000 zł (przetarg wygrał BS Skórcz). Obsługa długu w 2016 r. wynosiła 4,22 % wykonanych dochodów, w tym odsetki – 519 375,51 zł.

5. Umorzenia.

Umarzanie, odraczanie i rozkładanie na raty wierzytelności, do których nie stosuje się ordynacji podatkowej:

- na podstawie Uchwały Rady Miejskiej Nr XLVII/452/10 z 10 listopada 2010 r. podjęto 9 decyzji o umorzeniu wierzytelności osobom fizycznym na kwotę 23 369,66 zł, dotyczących najczęściej zaległości w opłacaniu czynszu za lokale mieszkalne. Natomiast odroczeń terminów płatności dokonano w przypadku 14 dłużników, gdzie maksymalnie przyjęto rozłożenie na raty do 30 września 2018 r. łączna kwota odroczeń stanowi 21 441,79 zł.

6. Sprawozdanie finansowe.

Przedłożone sprawozdania:

- 1) bilans z wykonania budżetu Gminy Czersk za 2016 rok zamyka się sumą 7 621 601,37 zł – wykazuje, iż budżet 2016 r. osiągnął zobowiązania z tytułu kredytów – 22 600 000 zł,
- 2) bilans jednostek budżetowych Gminy Czersk za 2016 rok zamyka się sumą 170 260 700,48 zł i wykazuje dodatni wynik finansowy netto w wysokości 8 583 163,08 zł,
- 3) rachunek zysków i strat jednostek budżetowych sporządzony na dzień 31.12.2016 r. obrazuje zysk netto wykazany wyżej w bilansie jednostek budżetowych 8 583 163,08 zł,
- 4) zestawienie zmian w funduszu jednostek budżetowych na dzień 31.12.2016 r. przedstawia Fundusz na koniec roku w wysokości 166 626 697,80 zł, który jest zgodny ze stanem funduszu wykazany w bilansie jednostek budżetowych.

Komisja przyjęła przedstawione sprawozdanie finansowe Gminy Czersk za 2016 r.

7. Wnioski.

Na podstawie przedłożonych sprawozdań oraz kontroli Komisja stwierdza, iż wykonanie budżetu zrealizowano w ramach planu określonego przez Radę Miejską i nie dokonano przekroczeń planowanych wydatków.

Wobec powyższego Komisja Rewizyjna opiniuje pozytywnie wykonanie budżetu gminy Czersk za 2016 rok wraz ze sprawozdaniem finansowym Gminy Czersk za 2016 rok i informacją o stanie mienia gminnego i wnosi o udzielenie Burmistrzowi Czerska absolutorium.

Podpisy członków Komisji:

1. Roman Kaszubowski 
2. Barbara Fierek 
3. Piotr Knitter 
4. Zenon Konefka 

210
Kuny
DWF BR
Ojw

Uchwała Nr 056/g314/A/VI/17
Składu Orzekającego Regionalnej Izby Obrachunkowej w Gdańsku
z dnia 29 maja 2017 roku

Numer dziennika 8344/P/2017
Numer sprawy:
05 CZE 2017

w sprawie opinii o wniosku Komisji Rewizyjnej Rady Miejskiej w Czersku.

Na podstawie art. 13 pkt 8 w związku z art. 19 ustawy z dnia 7 października 1992 r. o regionalnych izbach obrachunkowych (tekst jednolity: Dz. U. z 2016 r. poz. 561), po rozpatrzeniu wniosku Komisji Rewizyjnej Rady Miejskiej w Czersku w sprawie absolutorium dla Burmistrza Czerska - Skład Orzekający Regionalnej Izby Obrachunkowej w Gdańsku w osobach:

1. Małgorzata Kopowicz - przewodniczący
2. Anna Łukaszewicz - członek
3. Łucjan Długosz - członek

opiniuje pozytywnie wniosek Komisji Rewizyjnej Rady Miejskiej w Czersku o udzielenie absolutorium Burmistrzowi Czerska z tytułu wykonania budżetu za 2016 rok.

UZASADNIENIE

W dniu 26 maja 2017 r. wpłynął do tutejszej Izby wniosek Komisji Rewizyjnej Rady Miejskiej w Czersku w sprawie absolutorium dla Burmistrza Czerska.

Na podstawie powyższego dokumentu Skład Orzekający stwierdził, że Komisja Rewizyjna, działając w 4 - osobowym składzie, postanowiła wystąpić do Rady Miejskiej o udzielenie Burmistrzowi Czerska absolutorium z tytułu wykonania budżetu za 2016 rok.

Komisja Rewizyjna postanowiła złożyć wniosek po zapoznaniu się i rozpatrzeniu sprawozdania Burmistrza Czerska z wykonania budżetu Gminy Czersk za 2016 rok, sprawozdania finansowego, informacji o stanie mienia komunalnego, zapoznaniu się z opinią Regionalnej Izby Obrachunkowej w Gdańsku o sprawozdaniu Burmistrza z wykonania budżetu i uwzględnieniu wyników własnych kontroli i analiz.

Komisja Rewizyjna na podstawie przedłożonych materiałów stwierdziła, że Gmina Czersk planowane na 2016 roku dochody w wysokości 90.637.953 zł zrealizowała w 101,1% osiągając ponadplanowe

dochody w wysokości 947.388,04 zł. Wydatki budżetu wyniosły 90.124.837,09 zł, co stanowi 96,0% założeń planowych.

Komisja Rewizyjna dokonała analizy dochodów i wydatków, a także realizacji inwestycji, zadłużenia gminy i umarzania wierzytelności, odraczania terminu spłaty i rozkładania na raty wierzytelności, nie stwierdzając w analizowanym zakresie nieprawidłowości i uchybień. Komisja rozpatrzyła również sprawozdanie finansowe gminy za 2016r.

W roku budżetowym Komisja Rewizyjna przeprowadziła 5 kontroli własnych dotyczących 2016 r., które nie wykazały nieprawidłowości. W roku 2016 odbyło się 13 posiedzeń Komisji.

We wnioskach końcowych uzasadnienia Komisja stwierdziła, że wykonanie budżetu zrealizowano w ramach planu określonego przez Radę Miejską i nie dokonano przekroczeń planowanych wydatków.

Skład Orzekający uznał, że Komisja Rewizyjna w swojej opinii nie zawarła ocen negatywnych w zakresie finansowego, jak i rzeczowego wykonania budżetu za 2016 rok.

Biorąc pod uwagę powyższe ustalenia należy uznać, że Komisja Rewizyjna wywiązała się z obowiązku nałożonego na nią postanowieniami art. 18a ust. 3 ustawy z dnia 8 marca 1990 r. o samorządzie gminnym (tekst jednolity: Dz. U. z 2016 r. poz. 446 z późn. zm.) oraz art. 270 ust. 2 ustawy z dnia 27 sierpnia 2009 r. o finansach publicznych (tekst jednolity: Dz.U. z 2016 r. poz. 1870 z późn. zm.) bowiem zgodnie z prawem dokonała oceny i analizy wykonania budżetu, pozytywnie oceniła sprawozdanie finansowe Gminy Czersk za 2016 rok, rozpatrzyła informację o stanie mienia komunalnego, zapoznała się ze sprawozdaniem z wykonania budżetu Gminy Czersk za 2016 r. oraz opinią Regionalnej Izby Obrachunkowej o sprawozdaniu i przyjęła wniosek o udzielenie Burmistrzowi Czerska absolutorium, którego treść wynika z oceny wykonania budżetu.

Mając powyższe na uwadze postanowiono jak w sentencji.

Od niniejszej uchwały służy odwołanie do Kolegium Regionalnej Izby Obrachunkowej w Gdańsku w terminie 14 dni od dnia jej doręczenia.



PRZEWODNICZĄCY
Składu Orzekającego
Małgorzata Kuczyńska



BR.0007.53.2017

PROJEKT

UCHWAŁA NR XXXII/312/17 RADY MIEJSKIEJ W CZERSKU

z dnia 22 czerwca 2017 r.

w sprawie przyjęcia sprawozdania finansowego gminy Czersk za 2016 rok wraz ze sprawozdaniem z wykonania budżetu za rok 2016

Na podstawie art. 18 ust. 2 pkt 4 i pkt 15 ustawy z dnia 8 marca 1990 r. o samorządzie gminnym (t. j. - Dz. U. z 2016 r., poz. 446), art. 53 ust. 1 ustawy z dnia 29 września 1994 r. o rachunkowości (t. j. - Dz. U. z 2016 r., poz. 1047 ze zm.), art. 270 ust. 4 ustawy z dnia 27 sierpnia 2009 r. o finansach publicznych (t. j. - Dz. U. z 2016 r., poz. 1870 ze zm.) po rozpatrzeniu sprawozdania z wykonania budżetu oraz sprawozdania finansowego

Rada Miejska uchwala, co następuje:

§ 1.

Zatwierdza się sprawozdanie finansowe gminy Czersk za 2016 r. na które składa się:

- 1) Bilans budżetu gminy sporządzony na dzień 31 grudnia 2016 r. który po stronie aktywów i pasywów zamyka się sumą 7 621 601,37 zł, zgodnie z załącznikiem nr 1 do niniejszej uchwały,
- 2) Bilans jednostek budżetowych gminy Czersk sporządzony na dzień 31 grudnia 2016 r. który po stronie aktywów i pasywów zamyka się sumą 170 260 700,48 zł, zgodnie z załącznikiem nr 2 do niniejszej uchwały,
- 3) Rachunek zysków i strat jednostek budżetowych gminy Czersk za okres od 1 stycznia do 31 grudnia 2016 r. wykazujący zysk netto w kwocie 8 583 163,08 zł, zgodnie z załącznikiem nr 3 do niniejszej uchwały,
- 4) Zestawienie zmian w funduszu jednostek budżetowych gminy Czersk, sporządzone na dzień 31 grudnia 2016 r. które wykazuje sumę 166 626 697,80 zł zgodnie z załącznikiem nr 4 do niniejszej uchwały.

§ 2.

Zatwierdza się złożone przez Burmistrza sprawozdanie z wykonania budżetu za rok 2016 w brzmieniu określonym załącznikiem Nr 5 do uchwały.

§ 3.

Wykonanie uchwały powierza się Burmistrzowi Czerska.

§ 4.

Uchwała wchodzi w życie z dniem podjęcia i podlega ogłoszeniu na tablicy ogłoszeń oraz w Biuletynie Informacji Publicznej.

Wnoszący:



Przejrzysta
Gmina

tel. (52) 395 48 10
fax. (52) 395 48 11
urząd_miejski@czersk.pl
www.czersk.pl

GMINA CZERSK
NIP GMINY: 555-19-08-979
REGON GMINY: 092351274

URZĄD MIEJSKI W CZERSKU
NIP URZĘDU: 555-10-04-060
REGON URZĘDU: 000528899



Burmistrz Czerska
/-/ Jolanta Fierek

Przewodniczący Rady
Grzegorz Kobierowski

Uzasadnienie


Zgodnie z postanowieniami art. 270 ust. 4 ustawy z dnia 27 sierpnia 2009 r. o finansach publicznych (Dz. U. z 2016 r., poz. 1870 ze zm.) organ stanowiący w terminie do dnia 30 czerwca roku następującego po roku budżetowym rozpatruje i zatwierdza sprawozdanie finansowe wraz ze sprawozdaniem z wykonania budżetu.

Realizując powyższe, przygotowany został projekt uchwały Rady w sprawie zatwierdzenia sprawozdania finansowego Gminy Czersk wraz ze sprawozdaniem z wykonania budżetu za 2016 rok.

Załącznik nr 1
do Uchwały nr XXXII/.../17
Rady Miejskiej w Czersku
z dnia 22.06.2017 r.

Inepol

REGIONALNA IZBA OBRACHUNKOWA
w GDAŃSKU

Nazwa i adres jednostki sprawozdawczej Gmina Czersk ul. Kościuszki 27 89-650 CZERSK	BILANS z wykonania budżetu państwa, jednostki samorządu terytorialnego Gmina CZERSK sporządzony na dzień 31-12-2016 r.	Adresat: Regionalna Izba Obrachunkowa w Gdańsku
Numer identyfikacyjny REGON 092351274		Wysłać bez pisma przewodniego 3FD93710A8796B14 

AKTYWA	Stan na początek roku	Stan na koniec roku	PASYWA	Stan na początek roku	Stan na koniec roku
I Środki pieniężne	5 827 392,99	7 310 259,59	I Zobowiązania	22 534 598,81	22 668 540,84
I.1 Środki pieniężne	5 827 392,99	7 310 259,59	I.1 Zobowiązania finansowe	22 350 000,00	22 600 000,00
I.1.1 Środki pieniężne budżetu	5 827 392,99	7 310 259,59	I.1.1 Krótkoterminowe (do 12 miesięcy)	0,00	0,00
I.1.2 Pozostałe środki pieniężne	0,00	0,00	I.1.2 Długoterminowe (powyżej 12 miesięcy)	22 350 000,00	22 600 000,00
II Należności i rozliczenia	275 432,40	311 341,78	I.2 Zobowiązania wobec budżetów	184 598,81	68 540,84
II.1 Należności finansowe	0,00	0,00	I.3 Pozostałe zobowiązania	0,00	0,00
II.1.1 Krótkoterminowe (do 12 miesięcy)	0,00	0,00	II Aktywa netto budżetu	-17 804 297,42	-16 361 458,47
II.1.2 Długoterminowe (powyżej 12 miesięcy)	0,00	0,00	II.1 Wynik wykonania budżetu (+,-)	3 296 196,50	1 460 503,95
II.2 Należności od budżetów	275 432,40	311 341,78	II.1.1 Nadwyżka budżetu (+)	3 835 211,50	1 981 853,95
II.3 Pozostałe należności i rozliczenia	0,00	0,00	II.1.2 Deficyt budżetu (-)	0,00	0,00
III Inne aktywa	0,00	0,00	II.1.3 Niewykonane wydatki (-)	-539 015,00	-521 350,00
			II.2 Wynik na operacjach niekasowych (+,-)	0,00	0,00
			II.3 Rezerwa na niewygasające wydatki	539 015,00	521 350,00
			II.4 Środki z prywatyzacji	0,00	0,00
			II.5 Skumulowany wynik budżetu (+,-)	-21 639 508,92	-18 343 312,42
			III Inne pasywa	1 372 524,00	1 314 519,00

SKARBNIK GMINY

Jolanta Skuszyńska
Jolanta Skuszyńska

skarbnik

2017-03-29

rok, miesiąc, dzień

BURMISTRZ

Jolanta Fierek
Jolanta Fierek

zarząd

BeSTia

3FD93710A8796B14

Strona 1 z 3

Suma aktywów	6 102 825,39	7 621 601,37	Suma pasywów	6 102 825,39	7 621 601,37

Informacje uzupełniające:

Symbol	Opis	Wartość
1	Udzielone gwarancje i poręczenia	1 428 590,00
2	Otrzymane gwarancje i poręczenia	0,00
3	Inne informacje istotne dla rzetelności i przejrzystości budżetu	0,00
III.	Subwencja oświatowa	1 314 519,00

SKARBNIK GMINY

Jolanta Skocznińska

skarbnik

2017-03-29

rok, miesiąc, dzień

BURMISTRZ

Jolanta Fierek


zarząd

BeSTia

3FD93710A8796B14

Strona 2 z 3

Załącznik nr 2
do Uchwały nr XXXII/.../17
Rady Miejskiej w Czersku
z dnia 22.06.2017 r.

Nazwa i adres jednostki sprawozdawczej Gmina Czersk ul.Kościuszki 27 89-650 CZERSK Numer identyfikacyjny REGON 092351274		REGIONALNA IZBA OBRACHUNKOWA W GDAŃSKU SEKRETARIAT wpłynęło dnia 25-04-2017 L.dz. Krawc	BILANS jednostki budżetowej i samorządowego zakładu budżetowego sporządzony na dzień 31-12-2016 r.	Adresat: Regionalna Izba Obrachunkowa w Gdańsku Wysłać bez pisma przewodniego F5EAED5605A108F3 
---	--	---	---	---

AKTYWA	Stan na początek roku	Stan na koniec roku	PASYWA	Stan na początek roku	Stan na koniec roku
A Aktywa trwałe	162 462 125,71	165 417 604,23	A Fundusz	161 524 661,24	166 626 697,80
A.I Wartości niematerialne i prawne	11 801,48	4 981,98	A.I Fundusz jednostki	152 427 092,97	158 043 534,72
A.II Rzeczowe aktywa trwałe	141 100 963,08	144 147 204,86	A.II Wynik finansowy netto (+,-)	9 097 568,27	8 583 163,08
A.II.1 Środki trwałe	140 066 591,95	142 704 180,40	A.II.1 Zysk netto (+)	54 248 329,68	70 943 129,27
A.II.1.1 Grunty	33 482 715,23	33 406 376,07	A.II.2 Strata netto (-)	-45 150 761,41	-62 359 966,19
A.II.1.2 Budynek, lokale i obiekty inżynierii lądowej i wodnej	104 816 794,56	107 704 805,37	A.III Nadwyżka środków obrotowych (-)	0,00	0,00
A.II.1.3 Urządzenia techniczne i maszyny	1 250 344,35	1 172 832,45	A.IV Odpisy z wyniku finansowego (-)	0,00	0,00
A.II.1.4 Środki transportu	158 519,18	137 894,96	A.V Fundusz mienia zlikwidowanych jednostek	0,00	0,00
A.II.1.5 Inne środki trwałe	358 218,63	282 271,55	B Państwowe fundusze celowe	0,00	0,00
A.II.2 Środki trwałe w budowie (inwestycje)	1 034 371,13	1 443 024,46	C Zobowiązania i rezerwy na zobowiązania	3 573 555,45	3 484 456,06
A.II.3 Zaliczka na środki trwałe w budowie (inwestycje)	0,00	0,00	C.I Zobowiązania długoterminowe	0,00	0,00
A.III Należności długoterminowe	265 861,15	181 417,39	C.II Zobowiązania krótkoterminowe	3 573 555,45	3 484 456,06
A.IV Długoterminowe aktywa finansowe	21 083 500,00	21 084 000,00	C.II.1 Zobowiązania z tytułu dostaw i usług	684 021,55	431 947,35
A.IV.1 Akcje i udziały	21 083 500,00	21 084 000,00	C.II.2 Zobowiązania wobec budżetów	167 944,63	268 480,68
A.IV.2 Inne papiery wartościowe	0,00	0,00	C.II.3 Zobowiązania z tytułu ubezpieczeń i innych świadczeń	* 1 192 378,31	1 211 164,43
A.IV.3 Inne długoterminowe aktywa finansowe	0,00	0,00	C.II.4 Zobowiązania z tytułu wynagrodzeń	1 156 527,67	1 153 936,45
A.V Wartość mienia zlikwidowanych jednostek	0,00	0,00	C.II.5 Pozostałe zobowiązania	55 596,27	85 484,92

Jolanta Krystyna Skuczyńska
(główny księgowy)

2017-04-21
(rok, miesiąc, dzień)

Jolanta Maria Fierek
(kierownik jednostki)

BeSTia

F5EAED5605A108F3

Strona 1 z 5

B Aktywa obrotowe	2 763 540,46	4 843 096,25	C.II.6 Sumy obce (depozytowe, zabezpieczenie wykonania umów)	317 087,02	333 442,23
B.I Zapasy	112 977,72	88 929,70	C.II.7 Rozliczenia z tytułu środków na wydatki budżetowe i z tytułu dochodów budżetowych	0,00	0,00
B.I.1 Materiały	112 977,72	88 929,70	C.III Rezerwy na zobowiązania	0,00	0,00
B.I.2 Półprodukty i produkty w toku	0,00	0,00	D Fundusze specjalne	40 549,73	67 758,62
B.I.3 Produkty gotowe	0,00	0,00	D.1 Zakładowy Fundusz Świadczeń Socjalnych	40 549,73	67 758,62
B.I.4 Towary	0,00	0,00	D.2 Inne fundusze	0,00	0,00
B.II Należności krótkoterminowe	2 322 683,53	4 353 787,86	E Rozliczenia międzyokresowe	86 899,75	81 788,00
B.II.1 Należności z tytułu dostaw i usług	353 425,17	265 602,98	E.I Rozliczenia międzyokresowe przychodów	86 899,75	81 788,00
B.II.2 Należności od budżetów	85 173,05	2 622,77	E.II Inne rozliczenia międzyokresowe	0,00	0,00
B.II.3 Należności z tytułu ubezpieczeń i innych świadczeń	0,00	0,00			
B.II.4 Pozostałe należności	1 884 085,31	4 085 562,11			
B.II.5 Rozliczenia z tytułu środków na wydatki budżetowe i z tytułu dochodów budżetowych	0,00	0,00			
B.III Krótkoterminowe aktywa finansowe	327 879,21	400 378,69			
B.III.1 Środki pieniężne w kasie	0,00	0,00			
B.III.2 Środki pieniężne na rachunkach bankowych	327 879,21	400 378,69			
B.III.3 Środki pieniężne państwowego funduszu celowego	0,00	0,00			
B.III.4 Inne środki pieniężne	0,00	0,00			
B.III.5 Akcje lub udziały	0,00	0,00			
B.III.6 Inne papiery wartościowe	0,00	0,00			
B.III.7 Inne krótkoterminowe aktywa finansowe	0,00	0,00			
B.IV Rozliczenia międzyokresowe	0,00	0,00			

Jolanta Krystyna Skuczyńska
(główny księgowy)

2017-04-21
(rok, miesiąc, dzień)
F5EAED5605A108F3

Jolanta Maria Fierek
(kierownik jednostki)

BeSTia

Strona 2 z 5

Kopia z dokumentu podpisanego elektronicznie wygenerowana dnia 2017.04.21

Symbol	Opis	Wartość
1	Umorzenie wartości niematerialnych i prawnych	288 500,20
2	Umorzenie środków trwałych	49 115 503,80
3	Umorzenie pozostałych środków trwałych	6 635 986,77
4	Odpisy aktualizujące środki trwałe	0,00
5	Odpisy aktualizujące środki trwałe w budowie	0,00
6	Odpisy aktualizujące wartości niematerialne i prawne	0,00
7	Odpisy aktualizujące należności	16 706 680,27
8	Wykonane świadczenia pracownicze za 2016 r. o których mowa w WPF	746 101,69
9	Planowane świadczenia pracownicze na 2017 r o których mowa w WPF	788 655,17
10	Planowane świadczenia pracownicze na 2018 r o których mowa w WPF	733 910,63
11	Planowane świadczenia pracownicze na 2019 r o których mowa w WPF	756 225,83
12	Planowane świadczenia pracownicze na 2020 r o których mowa w WPF	759 600,53
13	Umorzenie zbiorów bibliotecznych	595 068,82
14	Wartość udziałów w ZUK: 19 472 450,00 z tego zabezpieczenie pożyczki z NFOŚiG 51% udziałów = 9 930 950,00	19 472 450,00
15	Pasywa C.II.1 (Zobowiązania z tytułu dostaw i usług) - różnica z RB-28S o kwotę 442,00 wynika z zobowiązań spornych	442,00
16	Aktywa B.II.4 (Pozostałe należności) - różnica z RB-27S o kwotę 422,00 wynika z należności spornych	422,00

Jolanta Krystyna Skuczyńska
(główny księgowy)

2017-04-21

(rok, miesiąc, dzień)

Jolanta Maria Fierek
(kierownik jednostki)

BeSTia

F5EAED5605A108F3

Strona 4 z 5

wyjaśnienia do bilansu

Jolanta Krystyna Skuczyńska
(główny księgowy)


BeSTia

2017-04-21
(rok, miesiąc, dzień)

F5EAED5605A108F3

Jolanta Maria Fierek
(kierownik jednostki)

Załącznik nr 3
do Uchwały nr XXXII/.../17
Rady Miejskiej w Czersku
z dnia 22.06.2017 r.

Nazwa i adres jednostki sprawozdawczej Gmina Czersk ul. Kościuszki 27 89-650 CZERSK		Rachunek zysków i strat jednostki (wariant porównawczy)		Adresat: Regionalna Izba Obrachunkowa w Gdańsku	
Numer identyfikacyjny REGON 092351274		sporządzony na na dzień 31-12-2016 r.		Wysłać bez pisma przewodniego DBB7FFD93B021070	
					
				Stan na koniec roku poprzedniego	Stan na koniec roku bieżącego
A.	Przychody netto z podstawowej działalności operacyjnej			72 212 003,08	89 469 891,77
A.I.	Przychody netto ze sprzedaży produktów			0,00	0,00
A.II.	Zmiana stanu produktów (zwiększenia - wartość dodatnia, zmniejszenie - wartość ujemna)			0,00	0,00
A.III.	Koszt wytworzenia produktów na własne potrzeby jednostki			0,00	0,00
A.IV.	Przychody netto ze sprzedaży towarów i materiałów			0,00	0,00
A.V.	Dotacje na finansowanie działalności podstawowej			0,00	0,00
A.VI.	Przychody z tytułu dochodów budżetowych			72 212 003,08	89 469 891,77
B.	Koszty działalności operacyjnej			63 415 520,10	81 192 939,45
B.I.	Amortyzacja			5 075 709,37	5 377 839,98
B.II.	Zużycie materiałów i energii			5 075 733,10	5 282 604,29
B.III.	Usługi obce			8 867 141,35	9 169 070,08
B.IV.	Podatki i opłaty			73 483,67	92 098,90
B.V.	Wynagrodzenia			21 679 388,50	22 436 962,65
B.VI.	Ubezpieczenia społeczne i inne świadczenia dla pracowników			5 698 651,26	5 862 498,66
B.VII.	Pozostałe koszty rodzajowe			1 073 068,17	1 381 485,67
B.VIII.	Wartość sprzedanych towarów i materiałów			0,00	0,00
B.IX.	Inne świadczenia finansowane z budżetu			15 830 966,11	31 515 295,25
B.X.	Pozostałe obciążenia			41 378,57	75 083,97
C.	Zysk (strata) z działalności podstawowej (A - B)			8 796 482,98	8 276 952,32
D.	Pozostałe przychody operacyjne			2 391 170,54	1 432 935,17
D.I.	Zysk ze zbycia niefinansowych aktywów trwałych			0,00	387 435,49
D.II.	Dotacje			0,00	0,00
D.III.	Inne przychody operacyjne			2 391 170,54	1 045 499,68
E.	Pozostałe koszty operacyjne			1 546 148,90	694 336,47

Jolanta Krystyna Skuczyńska
główny księgowy

2017-04-21
rok, miesiąc, dzień

Jolanta Maria Fierek
kierownik jednostki

BeSTia

DBB7FFD93B021070

Strona 1 z 3

Kopia z dokumentu podpisanego elektronicznie wygenerowana dnia 2017.04.21

E.I.	Koszty inwestycji finansowanych ze środków własnych samorządowych zakładów budżetowych i dochodów jednostek budżetowych gromadzonych na wydzielonym rachunku	0,00	
E.II.	Pozostałe koszty operacyjne	1 546 148,90	694 336,47
F.	Zysk (strata) z działalności operacyjnej (C + D - E)	9 641 504,62	9 015 551,02
G.	Przychody finansowe	151 020,54	159 584,23
G.I.	Dywidendy i udziały w zyskach	0,00	30,00
G.II.	Odsetki	151 020,54	159 554,23
G.III.	Inne	0,00	0,00
H.	Koszty finansowe	694 956,89	591 972,17
H.I.	Odsetki	694 956,89	591 972,17
H.II.	Inne	0,00	0,00
K.	K. Zysk (strata) brutto (F+G-H)	9 097 568,27	8 583 163,08
L.	Podatek dochodowy	0,00	0,00
M.	Pozostałe obowiązkowe zmniejszenia zysku (zwiększenia straty) oraz nadwyżki środków obrotowych	0,00	0,00
N.	Zysk (strata) netto (K - L - M)	9 097 568,27	8 583 163,08

Informacje uzupełniające istotne dla oceny rzetelności i przejrzystości sytuacji finansowej:

Symbol	Opis	Wartość
1	Informacje o kwocie i charakterze poszczególnych pozycji przychodów lub kosztów o nadzwyczajnej wartości lub które wystąpiły incydentalnie	0,00

Jolanta Krystyna Skuczyńska
główny księgowy

2017-04-21

rok, miesiąc, dzień

Jolanta Maria Fierek
kierownik jednostki


BeSTia

DBB7FFD93B021070

Kopia z dokumentu podpisanego elektronicznie wygenerowana dnia 2017.04.21

Strona 2 z 3

Załącznik nr 4
do Uchwały nr XXXII/.../17
Rady Miejskiej w Czersku
z dnia 22.06.2017 r.

Nazwa i adres jednostki sprawozdawczej		Adresat:	
Gmina Czersk ul. Kościuszki 27 89-650 CZERSK		Regionalna Izba Obrachunkowa w Gdańsku	
Numer identyfikacyjny REGON 092351274		Wysłać bez pisma przewodniego 604D71F4D9F21012	
Zestawienie zmian w funduszu jednostki sporządzone na na dzień 31-12-2016 r.			
		Stan na koniec roku poprzedniego	Stan na koniec roku bieżącego
I.	Fundusz jednostki na początku okresu (BO)	150 127 152,80	152 427 092,97
I.1.	Zwiększenie funduszu (z tytułu)	133 946 390,77	153 843 519,36
I.1.1.	Zysk bilansowy za rok ubiegły	53 895 468,51	54 248 329,68
I.1.2.	Zrealizowane wydatki budżetowe	71 163 207,38	89 869 486,43
I.1.3.	Zrealizowane płatności ze środków europejskich	0,00	0,00
I.1.4.	Środki na inwestycje	8 478 896,09	9 056 073,25
I.1.5.	Aktualizacja wyceny środków trwałych	0,00	0,00
I.1.6.	Nieodpłatnie otrzymane środki trwałe i środki trwałe w budowie oraz wartości niematerialne i prawne	21 723,24	65 712,45
I.1.7.	Aktywa przejęte od zlikwidowanych lub połączonych jednostek	0,00	0,00
I.1.8.	Aktywa otrzymane w ramach centralnego zaopatrzenia	0,00	0,00
I.1.9.	Pozostałe odpisy z wyniku finansowego za rok bieżący	0,00	0,00
I.1.10.	Inne zwiększenia	387 095,55	603 917,55
I.2.	Zmniejszenia funduszu jednostki (z tytułu)	131 746 450,60	148 227 077,61
I.2.1.	Strata za rok ubiegły	44 207 036,86	45 150 761,41
I.2.2.	Zrealizowane dochody budżetowe	74 998 418,88	91 585 341,04
I.2.3.	Rozliczenie wyniku finansowego i środków obrotowych za rok ubiegły	0,00	0,00
I.2.4.	Dotacje i środki na inwestycje	11 765 034,15	10 616 171,27
I.2.5.	Aktualizacja wyceny środków trwałych	0,00	0,00
I.2.6.	Wartość sprzedanych i nieodpłatnie przekazanych środków trwałych i środków trwałych w budowie oraz wartości niematerialnych i prawnych	197 908,67	725 531,25
I.2.7.	Pasywa przejęte od zlikwidowanych lub połączonych jednostek	0,00	0,00
I.2.8.	Aktywa przekazane w ramach centralnego zaopatrzenia	0,00	0,00
I.2.9.	Inne zmniejszenia	578 052,04	149 272,64
II.	Fundusz jednostki na koniec okresu (BZ)	152 427 092,97	158 043 534,72

Jolanta Krystyna Skuczyńska
główny księgowy

2017-04-21
rok, miesiąc, dzień

Jolanta Maria Fierek
kierownik jednostki

BeSTia

604D71F4D9F21012

Strona 1 z 3

Kopia z dokumentu podpisanego elektronicznie wygenerowana dnia 2017.04.21

III.	Wynik finansowy netto za rok bieżący (+,-)	9 097 568,27	8 583 163,08
III.1.	zysk netto (+)	54 248 329,68	70 943 129,27
III.2.	strata netto (-)	-45 150 761,41	-62 359 966,19
IV.	Nadwyżka dochodów jednostek budżetowych, nadwyżka środków obrotowych samorządowych zakładów budżetowych	0,00	0,00
V.	Fundusz (II+,III-IV)	161 524 661,24	166 626 697,80

Informacje uzupełniające istotne dla oceny rzetelności i przejrzystości sytuacji finansowej :

Symbol	Opis	Wartość
I.2.4	Dotacje rozliczone w 2016r. - 1.560.098,02 (rozliczone dotacje za 2015r. - 16.500,00; nierozliczone dotacje za 2016r. - 2.348.907,23), środki na inwestycje - 9056073,25	10 616 171,27

Jolanta Krystyna Skuczyńska
główny księgowy

2017-04-21
rok, miesiąc, dzień

Jolanta Maria Fierek
kierownik jednostki

Wyjaśnienia do sprawozdania

Jolanta Krystyna Skuczyńska
główny księgowy

2017-04-21
rok, miesiąc, dzień

Jolanta Maria Fierek
kierownik jednostki



BR.0007.54.2017

PROJEKT

UCHWAŁA NR XXXII/313/17 RADY MIEJSKIEJ W CZERSKU

z dnia 22 czerwca 2017 r.

w sprawie absolutorium dla Burmistrza z tytułu wykonania budżetu Gminy Czersk za 2016 rok

Na podstawie art. 18 ust. 2 pkt 4 i art. 18a ust. 3 ustawy z dnia 8 marca 1990 r. o samorządzie gminnym (t. j. – Dz. U. z 2016 r., poz. 446), art. 271 ust 1 ustawy z dnia 27 sierpnia 2009 r. o finansach publicznych (t. j. – Dz. U. z 2016 r., poz. 1870 ze zm.), po zapoznaniu się ze stanowiskiem Komisji Rewizyjnej, sprawozdaniem z wykonania budżetu za rok 2016, sprawozdaniem finansowym Gminy Czersk za rok 2016, informacją o stanie mienia oraz właściwymi opiniami Regionalnej Izby Obrachunkowej, na wniosek Komisji Rewizyjnej

Rada Miejska uchwała, co następuje:

§ 1.

Udziela się Burmistrzowi Czerska absolutorium z tytułu wykonania budżetu Gminy Czersk za rok 2016.

§ 2.

Wykonanie uchwały powierza się Burmistrzowi Czerska.

§ 3.

Uchwała wchodzi w życie z dniem podjęcia i podlega ogłoszeniu na tablicy ogłoszeń oraz w Biuletynie Informacji Publicznej.

Wnoszący:

Przewodniczący Rady

/-/ Grzegorz Kobierowski

Przewodniczący Rady

Grzegorz Kobierowski

Uzasadnienie

Zgodnie z art. 271 ust. 1 ustawy z dnia 27 sierpnia 2009 r. o finansach publicznych, po rozpatrzeniu stanowiska Komisji Rewizyjnej, sprawozdania z wykonania budżetu za rok 2016, sprawozdania finansowego Gminy Czersk za rok 2016, informacji o stanie mienia komunalnego oraz opinii Regionalnej Izby Obrachunkowej, Rada Miejska jest obowiązana do podjęcia uchwały w sprawie absolutorium dla Burmistrza. Komisja Rewizyjna wniosowała do Rady Miejskiej o udzielenie Burmistrzowi absolutorium z wykonania budżetu za 2016 rok, stąd treść uchwały odpowiada treści wniosku.

Mając powyższe na uwadze, podjęcie niniejszej uchwały uważa się za konieczne i uzasadnione.

Wnoszącym projekt uchwały jest Przewodniczący Rady.



BR.0007.55.2017

PROJEKT

UCHWAŁA NR XXXII/314/17 RADY MIEJSKIEJ W CZERSKU

z dnia 22 czerwca 2017 r.

w sprawie oceny sytuacji ekonomiczno-finansowej Samodzielnego Publicznego Zakładu Opieki Zdrowotnej w Czersku

Na podstawie art. 18 ust. 1 ustawy z dnia 8 marca 1990 r. o samorządzie gminnym (t. j. - Dz. U. z 2016 r., poz. 446, ze zm.) w związku z art. 53a ust. 4 ustawy z dnia 15 kwietnia 2011 r. o działalności leczniczej (t. j. - Dz. U. 2016 r., poz. 1638 ze zm.)

Rada Miejska uchwala, co następuje:

§ 1.

Na podstawie raportu o sytuacji ekonomiczno-finansowej stanowiącego załącznik do niniejszej uchwały pozytywnie ocenia się sytuację ekonomiczno-finansową Samodzielnego Publicznego Zakładu Opieki Zdrowotnej w Czersku.

§ 2.

Wykonanie uchwały powierza się Burmistrzowi Czerska.

§ 3.

Uchwała wchodzi w życie z dniem podjęcia i podlega ogłoszeniu na tablicy ogłoszeń oraz w Biuletynie Informacji Publicznej.

Wnoszący:

Burmistrz Czerska

/-/ Jolanta Fierek

Przewodniczący Rady
Grzegorz Kobierowski

Uzasadnienie

Na podstawie ustawy o działalności leczniczej w terminie do dnia 31 maja każdego roku kierownik samodzielnego publicznego zakładu opieki zdrowotnej sporządza i przekazuje podmiotowi tworzącemu raport o sytuacji ekonomiczno-finansowej samodzielnego publicznego zakładu opieki zdrowotnej. Na podstawie art. 53 a ust. 4 ustawy o działalności leczniczej podmiot tworzący dokonuje oceny sytuacji ekonomiczno-finansowej samodzielnego publicznego zakładu opieki zdrowotnej na podstawie raportu.

Mając powyższe na uwadze podjęcie niniejszej uchwały uważa się za konieczne i uzasadnione.

Wnoszący projekt uchwały jest Burmistrz Czerska.

KOREKTA

**RAPORT O SYTUACJI EKONOMICZNO-FINANSOWEJ SAMODZIELNEGO
PUBLICZNEGO ZAKŁADU OPIEKI ZDROWOTNEJ**

Numer dziennika:

Numer sprawy:

Podstawa prawna: art.53a ustawy z dnia 15 kwietnia 2011r. o działalności leczniczej
(Dz.U.2016.0.1638 t.j)

Urząd Miejski w Czersku

I. Wybrane informacje o samodzielnym publicznym zakładzie opieki zdrowotnej.

1. Nazwa samodzielnego publicznego zakładu opieki zdrowotnej.....
SAMODZIELNY PUBLICZNY ZAKŁAD OPIEKI ZDROWOTNEJ W CZERSKU.....
2. Siedziba ...Ul. Królowej Jadwigi 4, 89-650 Czersk.....
3. Adres..... Ul. Królowej Jadwigi 4, 89-650 Czersk.....
4. Numer telefonu, adres poczty elektronicznej.....52 398 4460.. przychodnia@zozczersk.pl
5. Numer identyfikacyjny REGON.....092355763.....
6. Numer w Krajowym Rejestrze Sądowym.....KRS 0000068047.....
7. Data wpisu i numer rejestru podmiotów wykonujących działalność leczniczą.....
..01-12-1991.....Nr księgi 000000011474.....Oznaczenie Organu - 22.....

II. Analiza sytuacji ekonomiczno-finansowej za poprzedni rok obrotowy

Ocena sytuacji ekonomiczno-finansowej została opracowana w oparciu o teorię i zasady analizy wskaźnikowej, dostosowanej do warunków i specyfiki sektora ochrony zdrowia.

Raport sporządzono zgodnie z Rozporządzeniem Ministra Zdrowia z dnia 25 kwietnia 2017 roku w sprawie wskaźników ekonomiczno- finansowych niezbędnych do sporządzenia analizy oraz prognozy sytuacji ekonomiczno-finansowej samodzielnych publicznych zakładów opieki zdrowotnej.

Analizę sytuacji ekonomiczno-finansowej za 2016 rok przeprowadzono w oparciu o punktowe oceny przypisane poszczególnym wskaźnikom wyliczonym zgodnie ze sposobem określonym w/w rozporządzeniu.

ANALIZA WSKAŹNIKOWA I PUNKTOWA SYTUACJI FINANSOWEJ za 2016r.

Wskaźniki	Metoda ustalenia	Przedziały wartości	Ocena punktowa	Wskaźnik	Ocena
I. WSKAŹNIKI ZYSKOWNOŚCI					
Zyskowność netto	$\frac{\text{wynik netto} \times 100\%}{\text{przychody netto ze sprzedaży produktów} + \text{przychody netto ze sprzedaży towarów i materiałów} + \text{pozostałe przychody operacyjne} + \text{przychody finansowe}}$	poniżej 0,0 % od 0,0% do 2,0 % powyżej 2,0% do 4,0% powyżej 4,0%	0 3 4 5	-4,79%	0
Zyskowność działalności operacyjnej	$\frac{\text{wynik z działalności operacyjnej} \times 100\%}{\text{przychody netto ze sprzedaży produktów} + \text{przychody netto ze sprzedaży towarów i materiałów} + \text{pozostałe przychody operacyjne}}$	poniżej 0,0 % od 0,0% do 3,0 % powyżej 3,0% do 5,0% powyżej 5,0%	0 3 4 5	-4,85%	0
Zyskowność aktywów	$\frac{\text{wynik netto} \times 100\%}{\text{Średni stan aktywów}}$	poniżej 0,0 % powyżej 0,0% do 2,0 % powyżej 2,0% do 4,0% powyżej 4,0%	0 3 4 5	-21,26%	0
RAZEM WSKAŹNIKI ZYSKOWNOŚCI		Maksymalna ocena pkt.	15	Uzyskane pkt.	0
II. WSKAŹNIKI PŁYNNOSCI					
Płynności bieżącej	$\frac{\text{aktywa obrotowe - należności krótkoterminowe z tytułu dostaw i usług, o okresie spłaty powyżej 12 miesięcy - krótkoterminowe rozliczenia międzyokresowe (czynne)}}{\text{zobowiązania krótkoterminowe - zobowiązania z tytułu dostaw i usług, o okresie wymagalności powyżej 12 miesięcy} + \text{rezerwy na zobowiązania krótkoterminowe}}$	poniżej 0,6 od 0,60 do 1,00 powyżej 1,00 do 1,50 powyżej 1,5 do 3,00 powyżej 3,00 lub jeżeli zobowiązania krótkoterminowe = 0 zł	0 4 8 12 10	1,93	12
Płynności szybkiej	$\frac{\text{aktywa obrotowe - należności krótkoterminowe z tytułu dostaw i usług, o okresie spłaty powyżej 12 miesięcy - krótkoterminowe rozliczenia międzyokresowe (czynne) - zapasy}}{\text{zobowiązania krótkoterminowe - zobowiązania z tytułu dostaw i usług, o okresie wymagalności powyżej 12 miesięcy} + \text{rezerwy na zobowiązania krótkoterminowe}}$	poniżej 0,50 powyżej 0,50 do 1,00 powyżej 1,00 do 2,50 powyżej 2,50 lub jeżeli zobowiązania krótkoterminowe = 0 zł	0 8 13 10	1,89	13
RAZEM WSKAŹNIKI PŁYNNOSCI		Maksymalna ocena pkt.	25	Uzyskane pkt.	25
III. WSKAŹNIKI EFEKTYWNOŚCI					
Rotacji należności (w dniach)	$\frac{\text{średni stan należności z tytułu dostaw i usług} \times \text{liczba dni w okresie (365)}}{\text{przychody netto ze sprzedaży produktów} + \text{przychody netto ze sprzedaży towarów i materiałów}}$	poniżej 45 dni od 45 dni do 60 dni od 61 dni do 90 dni powyżej 90 dni	3 2 1 0	34	3
Rotacji zobowiązań (w dniach)	$\frac{\text{średni stan zobowiązań z tytułu dostaw i usług} \times \text{liczba dni w okresie (365)}}{\text{przychody netto ze sprzedaży produktów} + \text{przychody netto ze sprzedaży towarów i materiałów}}$	do 60 dni od 61 dni do 90 dni powyżej 90 dni	7 4 0	12	7
RAZEM WSKAŹNIKI EFEKTYWNOŚCI		Maksymalna ocena pkt.	10	Uzyskane pkt.	10
IV. WSKAŹNIKI ZADLUŻENIA					
Zadłużenia aktywów %	$\frac{\text{(zobowiązania długoterminowe + zobowiązania krótkoterminowe + rezerwy na zobowiązania)}}{\text{aktywa razem}} \times 100\%$	poniżej 40 % od 40% do 60% powyżej 60% do 80% powyżej 80%	10 8 3 0	30%	10
Wypłacalności	$\frac{\text{zobowiązania długoterminowe + zobowiązania krótkoterminowe + rezerwy na zobowiązania}}{\text{fundusz własny}}$	od 0,00 do 0,50 od 0,51 do 1,00 od 1,01 do 2,00 od 2,01 do 4,00 powyżej 4,00 lub poniżej 0,00	10 8 6 4 0	0,81	8
RAZEM WSKAŹNIKI EFEKTYWNOŚCI		Maksymalna ocena pkt.	20	Uzyskane pkt.	18
SUMA UZYSKANYCH PUNKTÓW					53

**TABELA PODSUMOWUJĄCA WYNIKI OCENY SYTUACJI EKONOMICZNO-FINANSOWEJ
za 2016 rok**

Grupa	Wskaźniki	Wartość wskaźnika	Ocena uzyskana
I. WSKAŹNIKI ZYSKOWNOŚCI	Wskaźnik zyskowności netto (%)	-4,79%	0
	Wskaźnik zyskowności działalności operacyjnej (%)	-4,85%	0
	Wskaźnik zyskowność aktywów (%)	-21,26%	0
		I. Razem	0
II. WSKAŹNIKI PŁYNNOŚCI	Wskaźnik bieżącej płynności	1,93	12
	Wskaźnik szybkiej płynności	1,89	13
		II. Razem	25
III. WSKAŹNIKI EFEKTYWNOŚCI	Wskaźnik rotacji należności (w dniach)	34	3
	Wskaźnik rotacji zobowiązań (w dniach)	12	7
		III. Razem	10
IV. WSKAŹNIKI ZADŁUŻENIA	Wskaźnik zadłużenia aktywów (%)	30%	10
	Wskaźnik wypłacalności	0,81	8
		IV. Razem	18
Łączna wartość punktów			53

W wyniku analizy wskaźników sporządzonej na podstawie sprawozdania finansowego za 2016r. przy zastosowaniu metody punktowej uzyskano 53 punkty co stanowi 76 % maksymalnej liczby punktów możliwej do uzyskania i świadczy o stabilności ekonomiczno-finansowej jednostki.

Wskaźniki zyskowności na poziomie 0 informują o kosztach przewyższających przychody. Strata stanowi -4,79 % przychodów netto SP ZOZ. Niewysoki poziom wskaźnika świadczy, iż jest to wynik możliwy do poprawy na plus i generowania zysków w przyszłości. Wskaźnik zyskowności aktywów jest na poziomie -21,26 % i świadczy on o niskiej wartości aktywów. SP ZOZ nie posiada w swoim zasobie gruntów, budynków a jedyne środki trwałe to sprzęt medyczny, który jest amortyzowany i jego wartość z każdym rokiem się zmniejsza.

Maksymalna liczba punktów dla wskaźników płynności określa zdolność podmiotu do terminowego regulowania zaciągniętych zobowiązań krótkoterminowych.

Wskaźniki efektywności są na dobrym poziomie o czym znaczy maksymalna uzyskana ilość punktów. Wskaźnik rotacji należności określa, iż czas oczekiwania podmiotu na uzyskanie należności za świadczone usługi to 34 dni. Oczekiwany byłby szybszy czas, lecz taki poziom wskaźnika wykazuje iż część należności nie jest spłacana (dot. NZOZ Brusmed – należności wymagalne) co wydłuża długość cyklu oczekiwania podmiotu na spłatę powstałych należności. Wskaźnik rotacji zobowiązań określa iż SP ZOZ po 12 dniach może spłacić zaciągnięte zobowiązania krótkoterminowe.

Wskaźniki zadłużenia stanowią 90 % maksymalnej liczby punktów co świadczy o wiarygodności finansowej podmiotu. Wskaźnik zadłużenia aktywów informuje, że w wysokości 30 % aktywa są finansowane kapitałami obcymi. Wskaźnik wypłacalności określa 0,81 funduszy obcych przypadających na jednostkę funduszu własnego. Wskazuje to na zdolność do regulowania przez podmiot zobowiązań.

Analiza przypisanych punktów pomiędzy poszczególne grupy wskaźników ekonomicznych odzwierciedla ich znaczenie w ocenie ekonomiczno-finansowej SP ZOZ. Samodzielne zakłady opieki zdrowotnej zgodnie z ustawą o działalności leczniczej nie są nastawione na osiągnięcie zysku.

III. Prognoza sytuacji ekonomiczno-finansowej na kolejne trzy lata obrotowe

Opis przyjętych założeń.

Samodzielny publiczny zakład opieki zdrowotnej prowadzi gospodarkę finansową na zasadach określonych w ustawie o działalności leczniczej. Prognoza na okres 2017-2019 rok została opracowana zgodnie z art. 52 ustawy o działalności leczniczej. SP ZOZ pokrywa z posiadanych środków i uzyskiwanych przychodów koszty działalności i reguluje zobowiązania. W prognozach sytuacji ekonomiczno-finansowej na kolejne trzy lata obrotowe założono utrzymanie stabilności ekonomiczno-finansowej, osiągnięcie dodatniego wyniku finansowego.

W prognozach uwzględniono uchwalone przez sejm zmiany w zasadach finansowania świadczeń ze środków publicznych oraz opublikowane założenia makroekonomiczne określone przez Radę Ministrów w Wieloletnim Planie Finansowym Państwa na lata 2017-2020.

Wskaźniki makroekonomiczne

Z Wieloletniego Planu Finansowego Państwa na lata 2017-2020 wynika, że opracowywane są zmiany systemowe zorientowane na stopniowy wzrost nakładów na ochronę zdrowia w relacji do PKB w kolejnych latach. Prowadzone prace dotyczą zmiany modelu organizacji finansowania służby zdrowia, polegające m.in. na likwidacji NFZ i przeniesieniu finansowania do budżetu, zorientowane na stopniowy wzrost nakładów zdrowia. Zależnie od ostatecznego kształtu tych rozwiązań i rozstrzygnięć Rady Ministrów, struktura wydatków w 2020 r. może ulec zmianie, przy zachowaniu łącznego limitu zgodnego ze stabilizującą regułą wydatkową. Wstępnie w Wieloletnim Planie Finansowym Państwa na lata 2017-2020 założono, że wydatki na ochronę zdrowia do 2020r. utrzymają się na poziomie 4,7% PKB.

Działalności państwa ujętej w obszarze **funkcji 20. Zdrowie** został przypisany cel: *zwiększenie bezpieczeństwa zdrowotnego społeczeństwa poprzez zapewnienie trwałego dostępu do świadczeń opieki zdrowotnej, ze szczególnym uwzględnieniem świadczeń ratujących życie.*

Stopień osiągnięcia celu funkcji będzie monitorowany jednocześnie za pomocą miernika:

- *liczba wykonywanych świadczeń wysokospecjalistycznych finansowanych z budżetu państwa na 1 mln mieszkańców (w szt.), która w okresie planowania WFPF 2017-20 wyniesie 475,22 szt. W każdym roku.*

W całym horyzoncie prognozy przyjęto założenie, że tempo wzrostu zużycia pośredniego, czyli zakupy towarów i usług związane z wykonywaniem świadczeń wysokospecjalistycznych będą rosły w tempie wzrostu nominalnego PKB, który zgodnie z obecną aktualizacją zaprezentowaną w Tab. 4 WFPF będzie wynosił odpowiednio w 2017 r. -3,6%, 2018r -3,8% i w 2019r -3,9%.

Prognozuje się, że po okresie deflacji w latach 2015-2016, od 2017 r. średnioroczne zmiany inflacji będą stopniowo podążać w kierunku celu wyznaczonego przez NBP. I tak średnioroczny wskaźnik inflacji w 2017 r. powinien ukształtować się na poziomie 1,8 proc., by w latach 2018-19 wynieść po 2,3 proc. i w 2020 r. osiągnąć poziom 2,5 proc.

Nominalne tempo wzrostu przeciętnego wynagrodzenia w gospodarce narodowej prognozowane jest w 2017r na 4,8%, w 2018r na 4,7 a w 2019r na 5,1%.

Założenia do prognozy przychodów i kosztów

Podstawą określenia prognozowanych przychodów jest plan finansowy na 2017r. Do prognozy przychodów na lata 2017-2019 przyjęto, że zakres realizowanych świadczeń ze środków publicznych będzie obejmował wszystkie zakresy dotychczasowej działalności podmiotu.

Wykaz umów na finansowanie świadczeń ze środków publicznych zawartych na dzień sporządzenia raportu:

1. **Pomorski Oddział Wojewódzki Narodowego Funduszu Zdrowia z siedzibą w Gdańsku:**



Świadczenia Lekarza POZ, Świadczenia Pielęgniarki Szkolnej, Świadczenia Pielęgniarki Szkolnej udzielane w ramach grupowej profilaktyki fluorkowej, Świadczenia Lekarza POZ – stany zachorowań – osoby uprawnione na podstawie przepisów o koordynacji (EKUZ, Certyfikat), Świadczenia Lekarza POZ udzielane w stanach nagłych zachorowań ubezpieczonym spoza OW oraz z terenu OW, ale spoza Gminy własnej i sąsiadujących i spoza listy zadeklarowanych pacjentów - Umowa nr 11/000072/POZ/16/17

- 2. Pomorski Oddział Wojewódzki Narodowego Funduszu Zdrowia z siedzibą w Gdańsku:**
Lekarska Ambulatoryjna Opieka Rehabilitacyjna - Umowa nr 11/000072/REH/13/17
- 3. Pomorski Oddział Wojewódzki Narodowego Funduszu Zdrowia z siedzibą w Gdańsku:**
Leczenie Uzależnień - Umowa nr 11/000072/PSY/11/17
- 4. Pomorski Oddział Wojewódzki Narodowego Funduszu Zdrowia z siedzibą w Gdańsku:**
Transport Sanitarny w POZ - Umowa nr 11/000072/POZ-NT/14/17

Prognoza przychodów na lata 2017-2019 w podstawowej opiece zdrowotnej została sporządzona wg zasad rozliczeń wynikających z obecnie obowiązującej umowy. Przygotowane przez rząd zmiany w finansowaniu opieki zdrowotnej są na etapie konsultacji społecznych. Zmiana finansowania ma być poprzedzona programem pilotażowym w 2018 roku na podstawie którego określone zostaną zasady finansowania świadczeń podstawowej opieki zdrowotnej oraz zasady przekazania i rozliczania środków powierzonych na zakup ambulatoryjnych świadczeń specjalistycznych i diagnostyki.

Prognoza przychodów w zakresie opieki psychiatrycznej opiera się również na dotychczasowych warunkach ponieważ zmiana ustawy o finansowaniu świadczeń ze środków publicznych zakłada przedłużenie tych umów do 30 czerwca 2018 roku.

Kwoty kosztów i wydatków ujęte w prognozie stanowią koszty i wydatki związane z realizacją umów z płatnikiem publicznym oraz innych przychodów. W prognozach założono przychody związane z realizacją świadczeń podstawowej opieki zdrowotnej przychodni w Łęgu, która planowana jest do przejścia w struktury SP ZOZ jako filia od lipca br. Uwzględniono koszty związane z realizacją świadczeń medycznych dla pacjentów Łęga. Uwzględniono otrzymaną w bieżącym miesiącu dotację z UM Czersk w wysokości 100.000 zł na remont SP ZOZ.

**TABELA PODSUMOWUJĄCA WYNIKI OCENY SYTUACJI EKONOMICZNO-FINANSOWEJ -
PROGNOZA NA LATA 2017-2019**

Grupa	Wskaźniki	2017		2018		2019	
		Wskaźnik	Ilość punktów	Wskaźnik	Ilość punktów	Wskaźnik	Ilość punktów
I. WSKAŹNIKI ZYSKOWNOŚCI	Wskaźnik zyskowności netto (%)	0,37%	3	0,15%	3	0,10%	3
	Wskaźnik zyskowności działalności operacyjnej (%)	1,31%	3	0,15%	3	0,10%	3
	Wskaźnik zyskowność aktywów (%)	2,03%	4	0,87%	3	0,62%	3
	Razem		10		9		9
II. WSKAŹNIKI PŁYNNOŚCI	Wskaźnik bieżącej płynności	1,74	12	1,16	8	0,91	4
	Wskaźnik szybkiej płynności	1,72	13	1,13	13	0,89	8
	Razem		25		21		12
III. WSKAŹNIKI EFEKTYWNOŚCI	Wskaźnik rotacji należności (w dniach)	37	3	35	3	33	3
	Wskaźnik rotacji zobowiązań (w dniach)	15	7	17	7	23	7
	Razem		10		10		10
IV. WSKAŹNIKI ZADŁUŻENIA	Wskaźnik zadłużenia aktywów (%)	35%	10	52%	8	58%	8
	Wskaźnik wypłacalności	1,07	6	1,53	6	1,69	6
	Razem		16		14		14
Łączna wartość punktów			61		54		45

TABELA PUNTÓW OGÓLEM ZA LATA 2016-2019

Wskaźniki	2016	2017	2018	2019
Wskaźnik zyskowności netto (%)	0	3	3	3
Wskaźnik zyskowności działalności operacyjnej (%)	0	3	3	3
Wskaźnik zyskowność aktywów (%)	0	4	3	3
Wskaźnik bieżącej płynności	12	12	8	4
Wskaźnik szybkiej płynności	13	13	13	8
Wskaźnik rotacji należności (w dniach)	3	3	3	3
Wskaźnik rotacji zobowiązań (w dniach)	7	7	7	7
Wskaźnik zadłużenia aktywów (%)	10	10	8	8
Wskaźnik wypłacalności	8	6	6	6
RAZEM	53	61	54	45

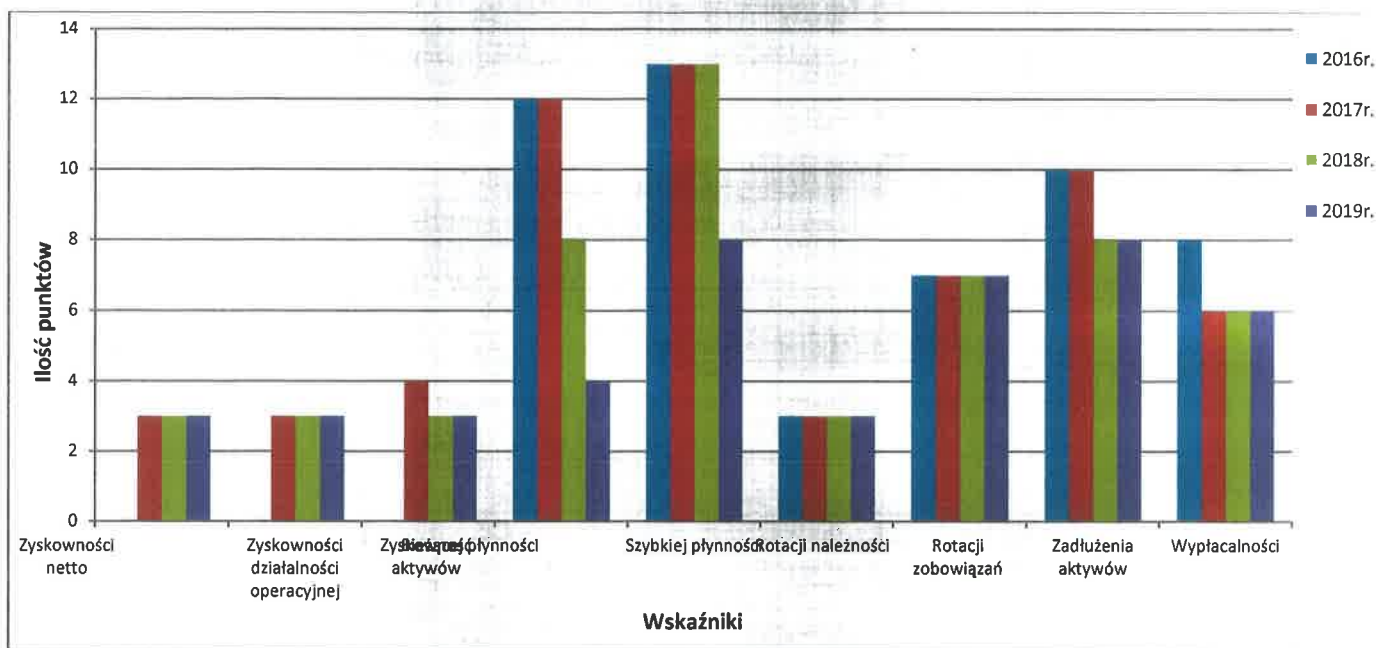
Podsumowanie

Podstawową działalnością samodzielnego zakładu opieki zdrowotnej jest działalność lecznicza polegająca na udzielaniu świadczeń zdrowotnych finansowanych ze środków publicznych. Samodzielny publiczny zakład opieki zdrowotnej nie jest jednostką nastawioną na osiągnięcie zysku.

Zasadniczym celem działania podmiotów leczniczych realizujących usługi w całości finansowane lub dofinansowane ze środków NFZ jest zaspokajanie w sposób ciągły i trwały potrzeb obywateli w zakresie ochrony zdrowia w ramach gwarantowanych przez państwo świadczeń zdrowotnych. SP ZOZ udziela świadczeń zdrowotnych finansowanych ze środków publicznych ubezpieczonym oraz innym osobom uprawnionym do tych świadczeń na podstawie odrębnych przepisów nieodpłatnie, za częściową lub całkowitą odpłatnością. Opłaty za świadczenia zdrowotne udzielone odpłatnie, w sytuacjach, w których ustawa oraz przepisy odrębne dopuszczają taką odpłatność ustalane są w oparciu o rzeczywiste koszty związane z realizacją procedur medycznych.

Celem SP ZOZ jest równoważenie kosztów przychodami. W związku z powyższym uzyskanie w 2016 r. 0 punktów w kategorii wskaźników zyskowności (z uwagi na poniesioną stratę w wysokości 155 780) i w prognozach na lata 2017-2019 zwiększenia do 62 % możliwych punktów

w kategorii wskaźników zyskowności (prognozowane zyski) przy maksymalnej punktacji wskaźników efektywności świadczy o poprawie sytuacji ekonomiczno-finansowej SP ZOZ.



III. Informacja o istotnych zdarzeniach mających wpływ na sytuację ekonomiczno-finansową

Wpływ na sytuację ekonomiczno-finansową mają regulacje płacowe. Podwyższenie minimalnego wynagrodzenia zgodnie z projektem rządowym, który zakłada, że minimalne wynagrodzenie zasadnicze będzie stanowiło iloczyn kwoty bazowej i współczynnika określonego w załączniku do ustawy. W okresie przejściowym – tj. do 31 grudnia 2021 r. – kwota bazowa została ustalona na poziomie 3900 złotych brutto.

Docelowo – czyli od 1 stycznia 2022 r. – kwotę bazową będzie stanowiła równowartość przeciętnego wynagrodzenia miesięcznego (w rozumieniu art. 1 pkt 3a ustawy z dnia 10 października 2002 r. o minimalnym wynagrodzeniu za pracę) w poprzednim roku. Takie rozwiązanie wprowadzi mechanizm corocznej automatycznej waloryzacji minimalnych kwot wynagrodzeń zasadniczych określonych w projekcie ustawy.

Zgodnie z harmonogramem zaproponowanym w projekcie ustawy do 1 lipca 2018 r. wynagrodzenie pracowników służby zdrowia zostanie podwyższone co najmniej o 20% kwoty stanowiącej różnicę między określonym w ustawie minimalnym wynagrodzeniem a wynagrodzeniem zasadniczym pracownika. Natomiast w kolejnych latach wynagrodzenie to będzie corocznie podwyższane co najmniej o 20% kwoty stanowiącej różnicę między minimalnym wynagrodzeniem a wynagrodzeniem zasadniczym pracownika, aż do osiągnięcia docelowego poziomu wynagrodzenia minimalnego, zapisanego w ustawie.

GŁÓWNY KSIĘGOWY

mgr Barbara Szalaj-Borowiec

CZERSK, dn. 07 czerwca 2017 roku

DYREKTOR
SAMODZIELNEGO PUBLICZNEGO
ZAKŁADU OPIEKI ZDROWOTNEJ
W CZERSKU

WIESLAW CZECHOWSKI

BILANS

KOD	Wyszczególnienie	2 015	2 016	2 017	2 018	2 019
1	2	3	4	5	6	7
AKTYWA						
A.	Aktywa trwałe	77 214	299 797	278 077	284 960	334 843
A.I.	Wartości niematerialne i prawne	0	8 296	8 296	8 296	8 296
A.I.1.	Koszty zakończonych prac rozwojowych	0	0	0	0	0
A.I.2.	Wartość firmy	0	0	0	0	0
A.I.3.	Inne wartości niematerialne i prawne	0	8 296	8 296	8 296	8 296
A.I.4.	Zaliczki na wartości niematerialne i prawne	0	0	0	0	0
A.II.	Rzeczowe aktywa trwałe	77 214	291 501	269 781	276 664	326 547
A.II.1.	Środki trwałe	77 214	291 501	269 781	276 664	326 547
A.II.1.a	grunty (w tym prawo użytkowania wieczystego gruntu)	0	0	0	0	0
A.II.1.b	budynki, lokale, prawa do lokali i obiekty inżynierii lądowej i wodnej	0	0	0	0	0
A.II.1.c	urządzenia techniczne i maszyny	59 820	71 375	71 375	71 375	71 375
A.II.1.d	środki transportu	640	523	406	289	172
A.II.1.e	inne środki trwałe	16 753	219 602	198 000	205 000	255 000
A.II.2.	Środki trwałe w budowie	0	0	0	0	0
A.II.3.	Zaliczki na środki trwałe w budowie	0	0	0	0	0
A.III.	Należności długoterminowe	0	0	0	0	0
A.III.1.	Od jednostek powiązanych	0	0	0	0	0
A.III.2.	Od pozostałych jednostek, w których jednostka posiada zaangażowanie w kapitale	0	0	0	0	0
A.III.3.	Od pozostałych jednostek	0	0	0	0	0
A.IV.	Inwestycje długoterminowe	0	0	0	0	0
A.IV.1.	Nieruchomości	0	0	0	0	0
A.IV.2.	Wartości niematerialne i prawne	0	0	0	0	0
A.IV.3.	Długoterminowe aktywa finansowe	0	0	0	0	0
A.IV.3.a	w jednostkach powiązanych	0	0	0	0	0
A.IV.3.a -	udziały lub akcje	0	0	0	0	0
A.IV.3.a -	inne papiery wartościowe	0	0	0	0	0
A.IV.3.a -	udzielone pożyczki	0	0	0	0	0
A.IV.3.a -	inne długoterminowe aktywa finansowe	0	0	0	0	0
A.IV.3.b.	w pozostałych jednostkach, w których jednostka posiada zaangażowanie w kapitale	0	0	0	0	0
A.IV.3.b -	udziały lub akcje	0	0	0	0	0
A.IV.3.b -	inne papiery wartościowe	0	0	0	0	0
A.IV.3.b -	udzielone pożyczki	0	0	0	0	0
A.IV.3.b -	inne długoterminowe aktywa finansowe	0	0	0	0	0
A.IV.3.c.	w pozostałych jednostkach	0	0	0	0	0
A.IV.3.c -	udziały lub akcje	0	0	0	0	0
A.IV.3.c -	inne papiery wartościowe	0	0	0	0	0
A.IV.3.c -	udzielone pożyczki	0	0	0	0	0
A.IV.3.c -	inne długoterminowe aktywa finansowe	0	0	0	0	0
A.IV.4.	Inne inwestycje długoterminowe	0	0	0	0	0
A.V.	Długoterminowe rozliczenia międzyokresowe	0	0	0	0	0
A.V.1.	Aktywa z tytułu odroczonego podatku dochodowego	0	0	0	0	0
A.V.2.	Inne rozliczenia międzyokresowe	0	0	0	0	0
B.	Aktywa obrotowe	869 475	419 329	440 331	429 950	382 211
B.I.	Zapasy	2 917	7 880	5 000	8 000	8 000
B.I.1.	Materiały	2 917	7 880	5 000	8 000	8 000
B.I.2.	Półprodukty i produkty w toku	0	0	0	0	0
B.I.3.	Produkty gotowe	0	0	0	0	0
B.I.4.	Towary	0	0	0	0	0
B.I.5.	Zaliczki na dostawy i usługi	0	0	0	0	0
B.II.	Należności krótkoterminowe	248 166	348 915	402 000	397 769	350 023
B.II.1.	Należności od jednostek powiązanych	0	0	0	0	0
B.II.1.a	z tytułu dostaw i usług, o okresie spłaty	0	0	0	0	0
B.II.1.a -	do 12 miesięcy	0	0	0	0	0
B.II.1.a -	powyżej 12 miesięcy	0	0	0	0	0
B.II.1.b.	inne	0	0	0	0	0
B.II.2.	Należności od pozostałych jednostek, w których jednostka posiada zaangażowanie w kapitale	0	0	0	0	0
B.II.2.a	z tytułu dostaw i usług, o okresie spłaty:	0	0	0	0	0
B.II.2.a -	do 12 miesięcy	0	0	0	0	0
B.II.2.a -	powyżej 12 miesięcy	0	0	0	0	0
B.II.2.b	inne	0	0	0	0	0
B.II.3.	Należności od pozostałych jednostek	248 166	348 915	402 000	397 769	350 023
B.II.3.a.	z tytułu dostaw i usług, o okresie spłaty:	248 166	348 915	402 000	397 769	350 023
B.II.3.a -	do 12 miesięcy	248 166	348 915	402 000	397 769	350 023
B.II.3.a -	powyżej 12 miesięcy	0	0	0	0	0
B.II.3.b.	z tytułu podatków, dotacji, ceł, ubezpieczeń społecznych i zdrowotnych oraz innych tytułów publicznoprawnych	0	0	0	0	0
B.II.3.c.	inne	0	0	0	0	0
B.II.3.d.	dochodzone na drodze sądowej	0	0	0	0	0

B.III.	Inwestycje krótkoterminowe	418 392	61 034	33 331	24 181	24 188
B.III.1.	Krótkoterminowe aktywa finansowe	418 392	61 034	33 331	24 181	24 188
B.III.1.a.	w jednostkach powiązanych	0	0	0	0	0
B.III.1.a.-	udziały lub akcje	0	0	0	0	0
B.III.1.a.-	inne papiery wartościowe	0	0	0	0	0
B.III.1.a.-	udzielone pożyczki	0	0	0	0	0
B.III.1.a.-	inne krótkoterminowe aktywa finansowe	0	0	0	0	0
B.III.1.b.	w pozostałych jednostkach	0	0	0	0	0
B.III.1.b.-	udziały lub akcje	0	0	0	0	0
B.III.1.b.-	inne papiery wartościowe	0	0	0	0	0
B.III.1.b.-	udzielone pożyczki	0	0	0	0	0
B.III.1.b.-	inne krótkoterminowe aktywa finansowe	0	0	0	0	0
B.III.1.c.	środki pieniężne i inne aktywa pieniężne	418 392	61 034	33 331	24 181	24 188
B.III.1.c.-	środki pieniężne w kasie i na rachunkach	418 392	61 034	33 331	24 181	24 188
B.III.1.c.-	inne środki pieniężne	0	0	0	0	0
B.III.1.c.-	inne aktywa pieniężne	0	0	0	0	0
B.III.2.	Inne inwestycje krótkoterminowe	0	0	0	0	0
B.IV.	Krótkoterminowe rozliczenia międzyokresowe	0	1 500	0	0	0
C.	Należne wpłaty na kapitał (fundusz) podstawowy	0	0	0	0	0
D.	Udziały (akcje) własne	0	0	0	0	0
	RAZEM AKTYWA	746 689	719 126	718 408	714 910	717 064

KOD	Wyszczególnienie	2 015	2 016	2 017	2 018	2 019
1	2	3	4	5	6	7
PASYWA						
A.	Kapitał (fundusz) własny	637 788	268 924	237 219	243 482	247 887
A.I.	Kapitał (fundusz) podstawowy	73 031	73 031	73 031	73 031	73 031
A.II.	Kapitał (fundusz) zapasowy, w tym:	205 365	305 365	149 585	164 188	170 451
A.II.-	nadwyżka wartości sprzedaży (wartości emisyjnej) nad wartością nominalną udziałów (akcji)	0	0	0	0	0
A.III.	Kapitał (fundusz) z aktualizacji wyceny, w tym:	0	0	0	0	0
A.III.-	z tytułu aktualizacji wartości godziwej	0	0	0	0	0
A.IV.	Pozostałe kapitały (fundusze) rezerwowe, w tym:	0	0	0	0	0
A.IV.-	tworzone zgodnie z umową (statutem) spółki	0	0	0	0	0
A.IV.-	na udziały (akcje) własne	0	0	0	0	0
A.V.	Zysk (strata) z lat ubiegłych	34 659	46 308	0	0	0
A.V.1.	Zysk (wielkość dodatnia)	34 659	46 308	0	0	0
A.V.2.	Strata (wielkość ujemna)	0	0	0	0	0
A.VI.	Zysk (strata) netto	324 733	-165 780	14 603	6 263	4 405
A.VI.1.	Zysk (wielkość dodatnia)	324 733	0	14 603	6 263	4 405
A.VI.2.	Strata (wielkość ujemna)	0	-165 780	0	0	0
A.VII.	Odpisy z zysku netto w ciągu roku obrotowego (wielkość ujemna)	0	0	0	0	0
B.	Zobowiązania i rezerwy na zobowiązania	108 902	450 203	481 189	471 428	469 167
B.I.	Rezerwy na zobowiązania	0	0	0	0	0
B.I.1.	Rezerwa z tytułu odroczonego podatku dochodowego	0	0	0	0	0
B.I.2.	Rezerwa na świadczenia emerytalne i podobne	0	0	0	0	0
B.I.2.-	długoterminowa	0	0	0	0	0
B.I.2.-	krótkoterminowa	0	0	0	0	0
B.I.3.	Pozostałe rezerwy	0	0	0	0	0
B.I.3.-	długoterminowe	0	0	0	0	0
B.I.3.-	krótkoterminowe	0	0	0	0	0
B.II.	Zobowiązania długoterminowe	0	0	0	0	0
B.II.1.	Wobec jednostek powiązanych	0	0	0	0	0
B.II.2.	Wobec pozostałych jednostek, w których jednostka posiada zaangażowanie w kapitale	0	0	0	0	0
B.II.3.	Wobec pozostałych jednostek	0	0	0	0	0
B.II.3.a.	kredyty i pożyczki	0	0	0	0	0
B.II.3.b.	z tytułu emisji dłużnych papierów wartościowych	0	0	0	0	0
B.II.3.c.	inne zobowiązania finansowe	0	0	0	0	0
B.II.3.d.	zobowiązania wekslowe	0	0	0	0	0
B.II.3.e.	inne	0	0	0	0	0
B.III.	Zobowiązania krótkoterminowe	108 902	216 964	253 682	372 000	419 167
B.III.1.	Zobowiązania wobec jednostek powiązanych	60 121	151 088	156 734	233 000	285 167
B.III.1.a.	z tytułu dostaw i usług, o okresie wymagalności:	60 121	151 088	156 734	233 000	285 167
B.III.1.a.-	do 12 miesięcy	60 121	151 088	156 734	233 000	285 167
B.III.1.a.-	powyżej 12 miesięcy	0	0	0	0	0
B.III.1.b.	inne	0	0	0	0	0
B.III.2.	Zobowiązania wobec pozostałych jednostek, w których jednostka posiada zaangażowanie w kapitale	0	0	0	0	0
B.III.2.a.	z tytułu dostaw i usług, o okresie wymagalności:	0	0	0	0	0
B.III.2.a.-	do 12 miesięcy	0	0	0	0	0
B.III.2.a.-	powyżej 12 miesięcy	0	0	0	0	0
B.III.2.b.	inne	0	0	0	0	0
B.III.3.	Zobowiązania wobec pozostałych jednostek	47 461	63 849	89 448	132 000	127 000
B.III.3.a.	kredyty i pożyczki	0	0	0	0	0
B.III.3.b.	z tytułu emisji dłużnych papierów wartościowych	0	0	0	0	0
B.III.3.c.	inne zobowiązania finansowe	0	0	0	0	0
B.III.3.d.	z tytułu dostaw i usług, o okresie wymagalności:	0	0	0	0	0
B.III.3.d.-	do 12 miesięcy	0	0	0	0	0
B.III.3.d.-	powyżej 12 miesięcy	0	0	0	0	0
B.III.3.e.	zaliczki otrzymane na dostawy i usługi	0	0	0	0	0
B.III.3.f.	zobowiązania wekslowe	0	0	0	0	0
B.III.3.g.	z tytułu podatków, cel, ubezpieczeń społecznych i zdrowotnych oraz innych tytułów publicznoprawnych	45 636	63 849	87 000	117 000	112 000
B.III.3.h.	z tytułu wynagrodzeń	1 825	0	2 448	15 000	15 000
B.III.3.i.	inne	0	0	0	0	0
B.III.4.	Fundusze specjalne	1 320	2 027	7 500	7 000	7 000
B.III.4.-	w tym zakładowy fundusz świadczeń socjalnych (ZFSS)	1 320	2 027	7 500	7 000	7 000
B.IV.	Rozliczenia międzyokresowe	0	233 239	227 507	99 428	50 000
B.IV.1.	Ujemna wartość firmy	0	0	0	0	0
B.IV.2.	Inne rozliczenia międzyokresowe	0	233 239	227 507	99 428	50 000
B.IV.2.-	długoterminowe, w tym:	0	233 239	227 507	99 428	50 000
	- dotacje z budżetu państwa	0	0	0	0	0
	- dotacje z budżetu jednostki samorządu terytorialnego	0	233 239	227 507	99 428	50 000
B.IV.2.-	krótkoterminowe, w tym:	0	0	0	0	0
	- dotacje z budżetu państwa	0	0	0	0	0
	- dotacje z budżetu jednostki samorządu terytorialnego	0	0	0	0	0
RAZEM PASYWA		746 689	719 126	718 408	714 910	717 054

RACHUNEK ZYSKÓW I STRAT

KOD	Wyszczególnienie	2 015	2 016	2 017	2 018	2 019
A.	Przychody netto ze sprzedaży i zrównane z nimi, w tym:	2 923 302	3 222 603	3 667 129	4 127 581	4 132 581
-	od jednostek powiązanych	0	0	0	0	0
A.I.	Przychody netto ze sprzedaży produktów	2 923 302	3 222 603	3 667 129	4 127 581	4 132 581
A.I.1.	sprzedanych NFZ	2 738 488	2 981 858	3 288 478	3 703 477	3 703 477
A.I.2.	sprzedanych Ministerstwu Zdrowia	0	0	0	0	0
A.I.3.	sprzedanych pracodawcom	0	0	0	0	0
A.I.4.	pozostałych	184 814	240 844	378 651	424 104	429 104
A.II.	Zmiana stanu produktów (zwiększenie –wartość dodatnia, zmniejszenie –wartość ujemna)	0	0	0	0	0
A.III.	Koszty wytworzenia produktów na własne potrzeby jednostki	0	0	0	0	0
A.IV.	Przychody netto ze sprzedaży towarów i materiałów	0	0	0	0	0
B.	Koszty działalności operacyjnej	2 612 988	3 409 178	3 633 465	4 298 261	4 305 110
B.I.	Amortyzacja	47 085	203 643	85 056	85 056	85 056
B.II.	Zużycie materiałów i energii	168 329	178 881	250 199	268 407	268 657
B.II.1.	Materiałów	97 183	99 899	136 770	144 874	144 676
B.II.1.a.	- leków	3 079	18 400	20 368	29 597	29 269
B.II.1.b.	- żywności	0	0	0	0	0
B.II.1.c.	- sprzętu jednorazowego	23 180	0	0	0	0
B.II.1.d.	- odczynników chemicznych i materiałów diagnostycznych	0	0	0	0	0
B.II.1.e.	- paliwa (gaz)	0	0	0	0	0
B.II.1.f.	- pozostałe	70 944	81 500	116 402	115 277	115 388
B.II.2.	Energii	71 148	78 982	113 429	113 533	113 981
B.II.2.a.	- elektrycznej	18 522	21 897	30 918	30 948	31 008
B.II.2.b.	- ciepłej	52 824	48 174	67 741	67 807	67 938
B.II.2.c.	- pozostałe	0	8 911	14 770	14 778	15 035
B.III.	Usługi obce	947 705	1 345 658	1 469 742	1 436 998	1 429 631
B.III.1.	remontowe	2 089	62 770	47 744	29 321	22 296
B.III.2.	transportowe	0	7 420	168	168	168
B.III.3.	medyczne obce (umowy cywilno-prawne, prace wykonane przez laboratoria itp.)	603 316	1 218 036	1 376 431	1 376 431	1 376 431
B.III.4.	pozostałe usługi	142 300	57 328	45 399	31 078	30 736
B.IV.	Podatki i opłaty	12 240	6 445	39 152	39 152	39 152
	w tym podatek akcyzowy	0	0	0	0	0
B.V.	Wynagrodzenia	1 136 117	1 360 822	1 652 054	2 058 060	2 064 668
B.V.1.	wynagrodzenia ze stosunku pracy	1 016 968	1 269 900	1 668 024	1 972 112	1 975 701
B.V.2.	wynagrodzenia ze umów zleceń i o dzieło	57 928	23 488	16 880	16 865	22 030
B.V.3.	wynagrodzenia pozostałe	61 233	78 434	70 149	70 082	66 936
B.VI.	Ubezpieczenia społeczne i inne świadczenia, w tym:	243 814	284 776	325 792	409 078	411 078
	- składki na ubezpieczenia społeczne	237 840	248 671	285 692	359 029	360 790
	- składki na fundusz pracy	5 974	6 254	38 757	48 706	48 945
	- składki na Fundusz Emerytur Pomostowych	0	0	0	0	0
B.VII.	Pozostałe koszty rodzajowe	58 718	29 151	11 470	11 500	16 868
	- w tym podróże służbowe	21 224	20 606	10 000	10 000	10 000
B.VIII.	Wartość sprzedanych towarów i materiałów	0	0	0	0	0
C.	Zysk (strata) ze sprzedaży (A-B)	310 314	-186 671	-166 337	-170 671	-172 529
D.	Pozostałe przychody operacyjne	17 494	29 118	227 507	176 934	176 934
D.I.	Zysk z tytułu rozchodu niefinansowych aktywów trwałych	0	0	0	0	0
D.II.	Dotacje, w tym:	0	0	227 507	176 934	176 934
	- dotacje z budżetu państwa	0	0	0	0	0
	- dotacje z jednostek samorządu terytorialnego	0	0	227 507	176 934	176 934
D.III.	Aktualizacja wartości aktywów niefinansowych	0	0	0	0	0
D.IV.	Inne przychody operacyjne, w tym:	17 494	29 118	0	0	0
	- bezzwrotne środki zagraniczne	0	0	0	0	0
	- równowartość rocznych odpisów amortyzacyjnych środków trwałych oraz wartości niematerialnych i prawnych sfinansowanych z dotacji celowych	0	0	0	0	0
E.	Pozostałe koszty operacyjne	3 076	0	10 000	0	0
E.I.	Strata ze zbycia niefinansowych aktywów trwałych	0	0	0	0	0
E.II.	Aktualizacja wartości aktywów niefinansowych	0	0	0	0	0
E.III.	Inne koszty operacyjne	3 076	0	10 000	0	0
F.	Zysk (strata) z działalności operacyjnej (C+D-E)	324 733	-167 656	51 170	6 263	4 405
G.	Przychody finansowe	0	1 806	0	0	0
G.I.	Dywidendy i udziały w zyskach, w tym:	0	0	0	0	0
G.I.a.	od jednostek powiązanych	0	0	0	0	0
G.I.a.-	w których jednostka posiada zaangażowanie w kapitale	0	0	0	0	0
G.I.b.	od jednostek pozostałych, w tym:	0	0	0	0	0
G.I.b.-	w których jednostka posiada zaangażowanie w kapitale	0	0	0	0	0
G.II.	Odsetki	0	1 806	0	0	0
G.II.-	w tym od jednostek powiązanych	0	0	0	0	0
G.III.	Zysk z tytułu rozchodu aktywów finansowych, w tym:	0	0	0	0	0
G.III.-	w jednostkach powiązanych	0	0	0	0	0
G.IV.	Aktualizacja wartości aktywów finansowych	0	0	0	0	0
G.V.	Inne	0	0	0	0	0
H.	Koszty finansowe	0	30	36 567	0	0
H.I.	Odsetki, w tym:	0	0	0	0	0
H.I.-	dla jednostek powiązanych	0	0	0	0	0
H.II.	Strata z tytułu rozchodu aktywów finansowych, w tym:	0	0	0	0	0
H.II.-	w jednostkach powiązanych	0	0	0	0	0
H.III.	Aktualizacja wartości aktywów finansowych	0	0	0	0	0
H.IV.	Inne	0	30	36 567	0	0
I.	Zysk (strata) brutto (F+G-H)	324 733	-165 780	14 603	6 263	4 405
J.	Podatek dochodowy	0	0	0	0	0
K.	Pozostałe obowiązkowe zmniejszenia zysku (zwiększenia straty)	0	0	0	0	0
L.	Zysk (strata) netto (I-J-K)	324 733	-165 780	14 603	6 263	4 405

Lp.	Wyszczególnienie	2 015	2 016	2 017	2 018	2 019
1	Suma Przychodów	2 940 796	3 253 425	3 894 635	4 304 515	4 309 515
2	Suma Kosztów	2 616 063	3 409 205	3 890 033	4 298 251	4 305 110

ANALIZA POZIOMA WYBRANYCH POZYCJI SPRAWOZDANIA FINANSOWEGO DO WYLICZENIA WSKAŹNIKÓW		2016	2017	2018	2019
1	Aktywa ogółem		-717,80	-3 498,00	2 144,00
2	Aktywa obrotowe		21 001,97	-10 381,00	-47 739,00
3	Średni stan aktywów ogółem (suma aktywów ogółem na koniec poprzedniego roku obrotowego i aktywów ogółem na koniec bieżącego roku obrotowego podzielona przez 2)		-14 140,58	-2 107,90	-677,00
a).	aktywa na koniec poprzedniego roku obrotowego		-27 563,36	-717,80	-3 498,00
b).	aktywa na koniec bieżącego roku obrotowego		-717,80	-3 498,00	2 144,00
4	Należności krótkoterminowe z tytułu dostaw i usług, o okresie spłaty powyżej 12 miesięcy		0,00	0,00	0,00
5	Zapasy		-2 880,20	3 000,00	0,00
6	Krótkoterminowe rozliczenia międzyokresowe (czynne)		-1 500,00	0,00	0,00
7	Średni stan należności z tytułu dostaw i usług (suma tych należności na koniec poprzedniego roku obrotowego i na koniec bieżącego roku obrotowego podzielona przez 2)		76 917,00	24 427,00	-25 988,50
a).	Należności na koniec poprzedniego roku obrotowego		100 749,00	53 085,00	-4 231,00
b).	Należności na koniec bieżącego roku obrotowego		53 085,00	-4 231,00	-47 746,00
8	Kapitał (fundusz) własny		-31 704,64	6 263,00	4 405,00
9	Zobowiązania długoterminowe		0,00	0,00	0,00
10	Zobowiązania krótkoterminowe		36 718,48	118 318,00	47 167,00
11	Zobowiązania z tytułu dostaw i usług, o okresie wymagalności powyżej 12 miesięcy		0,00	0,00	0,00
12	Rezerwy na zobowiązania		0,00	0,00	0,00
13	Rezerwy na zobowiązania krótkoterminowe		0,00	0,00	0,00

14	Średni stan zobowiązań z tytułu dostaw i usług (suma tych zobowiązań na koniec poprzedniego roku obrotowego i na koniec bieżącego roku obrotowego podzielona przez 2)		48 306,37	40 955,80	64 216,50
a).	Zobowiązania na koniec poprzedniego roku obrotowego		90 967,14	5 645,59	76 266,00
b).	Zobowiązania na koniec bieżącego roku obrotowego		5 645,59	76 266,00	52 167,00
15	Przychody netto ze sprzedaży produktów		444 625,52	460 452,00	5 000,00
16	Przychody netto ze sprzedaży towarów i materiałów		0,00	0,00	0,00
17	Pozostałe przychody operacyjne		198 390,18	-50 572,23	-0,29
18	Przychody finansowe		-1 805,23	0,00	0,00
19	Wynik z działalności operacyjnej		208 725,02	-44 906,45	-1 858,68
20	Wynik netto		170 382,43	-8 339,09	-1 858,68

2

WYBRANE POZYCJE SPRAWOZDANIA FINANSOWEGO DO WYLICZENIA WSKAŹNIKÓW		2016	2017	2018	2019
1	Aktywa ogółem	719 125,80	718 408,00	714 910,00	717 054,00
2	Aktywa obrotowe	419 329,03	440 331,00	429 950,00	382 211,00
3	Średni stan aktywów ogółem (suma aktywów ogółem na koniec poprzedniego roku obrotowego i aktywów ogółem na koniec bieżącego roku obrotowego podzielona przez 2)	732 907,48	718 766,90	716 659,00	715 982,00
a).	aktywa na koniec poprzedniego roku obrotowego	746 689,16	719 125,80	718 408,00	714 910,00
b).	aktywa na koniec bieżącego roku obrotowego	719 125,80	718 408,00	714 910,00	717 054,00
4	Należności krótkoterminowe z tytułu dostaw i usług, o okresie spłaty powyżej 12 miesięcy	0,00	0,00	0,00	0,00
5	Zapasy	7 880,20	5 000,00	8 000,00	8 000,00
6	Krótkoterminowe rozliczenia międzyokresowe (czynne)	1 500,00	0,00	0,00	0,00
7	Średni stan należności z tytułu dostaw i usług (suma tych należności na koniec poprzedniego roku obrotowego i na koniec bieżącego roku obrotowego podzielona przez 2)	298 540,50	375 457,50	399 884,50	373 896,00
a).	Należności na koniec poprzedniego roku obrotowego	248 166,00	348 915,00	402 000,00	397 769,00
b).	Należności na koniec bieżącego roku obrotowego	348 915,00	402 000,00	397 769,00	350 023,00
8	Kapitał (fundusz) własny	268 923,51	237 218,87	243 481,87	247 886,87
9	Zobowiązania długoterminowe	0,00	0,00	0,00	0,00
10	Zobowiązania krótkoterminowe	216 963,52	253 682,00	372 000,00	419 167,00
11	Zobowiązania z tytułu dostaw i usług, o okresie wymagalności powyżej 12 miesięcy	0,00	0,00	0,00	0,00
12	Rezerwy na zobowiązania	0,00	0,00	0,00	0,00
13	Rezerwy na zobowiązania krótkoterminowe	0,00	0,00	0,00	0,00

14	Średni stan zobowiązań z tytułu dostaw i usług (suma tych zobowiązań na koniec poprzedniego roku obrotowego i na koniec bieżącego roku obrotowego podzielona przez 2)	105 604,84	153 911,21	194 867,00	259 083,50
a).	Zobowiązania na koniec poprzedniego roku obrotowego	60 121,27	151 088,41	156 734,00	233 000,00
b).	Zobowiązania na koniec bieżącego roku obrotowego	151 088,41	156 734,00	233 000,00	285 167,00
15	Przychody netto ze sprzedaży produktów	3 222 503,08	3 667 128,60	4 127 580,60	4 132 580,60
16	Przychody netto ze sprzedaży towarów i materiałów	0,00	0,00	0,00	0,00
17	Pozostałe przychody operacyjne	29 116,34	227 506,52	176 934,29	176 934,00
18	Przychody finansowe	1 805,23	0,00	0,00	0,00
19	Wynik z działalności operacyjnej	-157 555,10	51 169,92	6 263,46	4 404,78
20	Wynik netto	-155 779,87	14 602,56	6 263,46	4 404,78



BR.0007.56.2017

PROJEKT

UCHWAŁA NR XXXII/315/17 RADY MIEJSKIEJ W CZERSKU

z dnia 22 czerwca 2017 r.

w sprawie zmiany Uchwały Nr XVI/153/16 Rady Miejskiej w Czersku z dnia 25 lutego 2016 r. w sprawie nadania statutu Samodzielnemu Publicznemu Zakładowi Opieki Zdrowotnej w Czersku

Na podstawie art. 18 ust. 2 pkt 15 ustawy z dnia 8 marca 1990 r. o samorządzie gminnym (t. j. - Dz. U. z 2016 r., poz. 446 ze zm.) oraz art. 42 ust. 4 ustawy z dnia 15 kwietnia 2011 r. o działalności leczniczej (t. j. - Dz. U. z 2016 r., poz. 1638 ze zm.)

Rada Miejska uchwala, co następuje:

§ 1.

W załączniku do Uchwały Nr XVI/153/16 Rady Miejskiej w Czersku z dnia 25 lutego 2016 r. w sprawie nadania statutu Samodzielnemu Publicznemu Zakładowi Opieki Zdrowotnej w Czersku w §6 w ust. 1 w pkt 2) kropkę zastępuje się przecinkiem i dodaje pkt 3) w brzmieniu: „3) Wiejski Ośrodek Zdrowia przy ul. Dworcowej 11 w Łęgu, w którym tworzy się poradnię podstawowej opieki zdrowotnej.”.

§ 2.

Wykonanie uchwały powierza się Burmistrzowi Czerska.

§ 3.

Uchwała wchodzi życie po upływie 14 dni od dnia ogłoszenia w Dzienniku Urzędowym Województwa Pomorskiego i podlega ogłoszeniu na tablicy ogłoszeń oraz w Biuletynie Informacji Publicznej.

Wnoszący:

Burmistrz Czerska

/-/ Jolanta Fierek

Przewodniczący Rady

Grzegorz Kobierowski



Uzasadnienie

W związku z planowanym rozszerzeniem działalności SP ZOZ w Czersku o poradnię podstawowej opieki zdrowotnej w Łęgu konieczna jest zmiana statutu.

Planowane rozszerzenie działalności uzyskało pozytywną opinię Społecznej Rady SP ZOZ w Czersku.

Mając powyższe na uwadze, podjęcie niniejszej uchwały uważa się za konieczne i uzasadnione.

Wnosząc projekt uchwały jest Burmistrz Czerska.



BR.0007.57.2017

PROJEKT

UCHWAŁA NR XXXII/316/17 RADY MIEJSKIEJ W CZERSKU

z dnia 22 czerwca 2017 r.

w sprawie rozpatrzenia skargi na Burmistrza Czerska

Na podstawie art. 229 pkt 3 kodeksu postępowania administracyjnego (t. j. – Dz. U. z 2016 r., poz. 23 ze zm.)

Rada Miejska uchwala, co następuje:

§ 1.

Skargę Pani ██████████ z dnia 25 maja 2017 r. na Burmistrza Czerska uznaje się za bezzasadną.

§ 2.

Odpis uchwały wraz z uzasadnieniem doręcza się skarżącej.

§ 3.

Wykonanie uchwały powierza się Przewodniczącemu Rady Miejskiej.

§ 4.

Uchwałą wchodzi w życie z dniem podjęcia i podlega ogłoszeniu na tablicy ogłoszeń oraz w Biuletynie informacji Publicznej.

Wnoszący:

Przewodniczący Rady

/-/ Grzegorz Kobierowski

Przewodniczący Rady
Grzegorz Kobierowski



Uzasadnienie

Dnia 25 maja 2017 r. ██████████, zwana dalej „Skarżącą” złożyła skargę na „nienależyte wykonywanie zadań przez Urząd Gminy Czersk reprezentowany przez Burmistrza Czerska”, zarzucając niekompetencję pracowników Urzędu Miejskiego odpowiedzialnych za wykonywanie zadań wynikających z ustawy o infrastrukturze informacji przestrzennej, polegającą na powoływaniu się na rozwiązania niespełniające wymogów ustawowych, a ponadto wydatkowanie środków publicznych na rozwiązania niezgodne z przepisami, naruszenie interesu firmy Skarżącej polegające na uniemożliwieniu uczciwego konkutowania w temacie publikacji danych przestrzennych oraz nie przeprowadzenie szkoleń w zakresie wdrażania dyrektywy INSPIRE w latach 2015-2017.

Skarżąca wskazała, że Burmistrz Czerska nie dopełniła obowiązku wynikającego z art. 30 pkt 1 w związku z art. 9 ust. 1 ustawy o infrastrukturze informacji przestrzennej, w szczególności udostępniała usługę WMS nie spełniającą warunków technicznych w rozumieniu ustawy. Zgodnie z powołanymi wyżej przepisami istnieje obowiązek tworzenia i obsługi sieci usług dotyczących zbiorów i usług danych przestrzennych. Ustawa opisuje jedynie wymagane funkcjonalności z zakresu wyszukiwania, przeglądania, pobierania, przekształcania danych. Nie wskazuje wprost, na jakich konkretnie warunkach technicznych, przy założeniu spełniania odpowiedniej funkcjonalności, udostępnianie danych miałyby polegać. Również ze skargi w żaden sposób nie wynika, jakich to usługa WMS nie spełnia wymogów technicznych w rozumieniu ustawy o infrastrukturze przestrzennej. Skarżąca nie wyjaśniła, które konkretnie wydatkowanie środków publicznych oraz na jakie rozwiązania niezgodne z jakimi konkretnie przepisami są faktycznie przedmiotem jej skargi. W celu realizacji obowiązków wynikających z ustawy o infrastrukturze informacji przestrzennej Gmina Czersk korzysta z jednego z najpopularniejszych rozwiązań w Polsce, udostępniając usługę WMS pod adresem <http://mpzp.igeomap.pl/cgi-bin/220204>. W związku z powyższym skarga w tym zakresie jest bezzasadna.

Ponadto w uzasadnieniu skarżąca podniosła naruszenie art. 24 ust. 2 pkt 7 oraz art. 29 ustawy o pracownikach samorządowych z uwagi na nie przeprowadzenie szkoleń z zakresu wdrażania Dyrektywy INSPIRE w latach 2015 oraz 2017. Zgodnie z art. 24 ust. 2 pkt 7 (u.p.s.) do zadań pracownika samorządowego należy w szczególności m. in. stałe podnoszenie umiejętności i kwalifikacji zawodowych. Natomiast zgodnie z art. 29 (u.p.s.) pracownicy samorządowi uczestniczą w różnych formach podnoszenia wiedzy i kwalifikacji zawodowych. W ust. 2 tego przepisu zapisano, że w planach finansowych jednostek, przewiduje się środki finansowe na podnoszenie wiedzy i kwalifikacji zawodowych. Co oczywiste z przywołanych przepisów nie wynika z jakiego zakresu szkolenia powinni odbywać pracownicy samorządowi. W związku z faktem, że Burmistrz jest kierownikiem Urzędu Miejskiego, to do niego należy kształtowanie polityki szkoleniowej podległych pracowników w zależności od dostrzeganych w tym zakresie potrzeb. Należy zatem uznać skargę w powyższym zakresie za bezzasadną.

Mając powyższe na uwadze podjęcie niniejszej uchwały uważa się za konieczne i uzasadnione.

Wnoszący projektu uchwały jest Przewodniczącym Rady.



BR.0006.1.2017

PROJEKT

OŚWIADCZENIE NR 1/2017 RADY MIEJSKIEJ W CZERSKU

z dnia 22 czerwca 2017 r.

w sprawie planów PKP Polskie Linie Kolejowe S. A. zamknięcia dla ruchu przejazdu kolejowego w miejscowości Rytel

Na podstawie § 23 ust. 2 pkt 3 Uchwały Nr VIII/60/11 Rady Miejskiej w Czersku z dnia 16 czerwca 2011 r. w sprawie Statutu Gminy Czersku (Dziennik Urzędowy Województwa Pomorskiego z 2011 r., nr 102, poz. 2036)

Rada Miejska w Czersku wyraża następujące stanowisko:

§ 1.

Rada Miejska w Czersku w pełni popierając protest mieszkańców przeciwko planom zamknięcia przejazdu kolejowego w miejscowości Rytel, czego konsekwencją byłoby również faktyczne zamknięcie drogi łączącej z Rytlem – Zaporę-Mylof, Małą Klonię, Dużą Klonię i Okręglik, wyraża sprzeciw wobec planów PKP Polskie Linie Kolejowe S.A. dotyczących trwałego zamknięcia dla ruchu drogowego przejazdu w linii kolejowej nr 203 Tczew-Kostrzyn na km 83.591 w miejscowości Rytel.

Jednocześnie Rada Miejska w Czersku rozumiejąc obowiązki spoczywające na zarządcy kolei, wynikające z rozporządzenia Ministra Infrastruktury i Rozwoju z dnia z dnia 20 października 2015 r. w sprawie warunków technicznych, jakim powinny odpowiadać skrzyżowania linii kolejowych oraz bocznic kolejowych z drogami i ich usytuowanie, a polegające m.in. na konieczności zmiany kategorii przedmiotowego przejazdu kolejowego z uwzględnieniem jego przebiegu przez drogę wewnętrzną, wzywa PKP Polskie Linie Kolejowe S.A. do skorzystania z możliwości odłożenia w czasie działań zmierzających do zmiany kategorii ww. przejazdu, jaką daje § 93 wyżej powołanego rozporządzenia, zgodnie z którym zarządca kolei winien dokonać stosownych czynności w terminie 5 lat od dnia wejścia w życie odnośnych przepisów, tj. do dnia 15 listopada 2020 r.

Rada Miejska w Czersku w odpowiedzi na złożony protest mieszkańców informuje, że odbyło się spotkanie między przedstawicielami Urzędu Miejskiego w Czersku, Starostwa Powiatowego w Chojnicach, Nadleśnictwa Rytel oraz PKP Polskie Linie Kolejowe S.A., na którym rozważano różne możliwości rozwiązania problemu przejazdu kolejowego w Rytlu. W ich efekcie Burmistrz Czerska wystąpił z wnioskiem do Rady Powiatu Chojnickiego o podjęcie działań zmierzających do włączenia przedmiotowej drogi w zasób dróg powiatowych Powiatu Chojnickiego, a tym samym nadania jej statusu drogi publicznej, co umożliwiłoby utrzymanie obecnej kategorii przejazdu kolejowego i wyłączyło konieczność jego zamknięcia. Burmistrz Czerska wystąpił również do PKP Polskie Linie Kolejowe S.A. o odstąpienie od zamykania przejazdu kolejowego, z uwagi na działania podjęte w celu uregulowania statusu przedmiotowego odcinka drogi wewnętrznej.

§ 2.

Oświadczenie podlega ogłoszeniu w Biuletynie Informacji Publicznej oraz na tablicy ogłoszeń.



Wnoszący:

Przewodniczący Rady

/-/ Grzegorz Kobierowski

Przewodniczący Rady
Grzegorz Kobierowski



BR.0004.21.2017

PROJEKT

**Rada Powiatu Chojnickiego
Zarząd Powiatu Chojnickiego**

Rada Miejska w Czersku zwraca się do Rady Powiatu Chojnickiego oraz Zarządu Powiatu Chojnickiego z apelem o podjęcie działań zmierzających do włączenia odcinka drogi wewnętrznej łączącej Drogę Krajową nr 22 z Drogą Wojewódzką nr 235, stanowiącego drogę dojazdową dla mieszkańców miejscowości Zapora-Myłof, Mała Klonia, Duża Klonia i Okręglik w zasób dróg powiatowych Powiatu Chojnickiego.

Droga ta jest bardzo ważnym odcinkiem komunikacyjnym dla mieszkańców wspomnianej miejscowości. Jako Rada Miejska uważamy, że droga powinna zostać zaliczona do kategorii dróg powiatowych ze względu na jej ponadlokalną funkcję, jaką pełni w sieci dróg publicznych, stanowiąc połączenie Drogi Krajowej nr 22 oraz Drogi Wojewódzkiej nr 235, podobnie jak droga powiatowa nr 2606G łącząca Drogę Krajową nr 22 z Drogą Wojewódzką nr 237.

Włączenie przedmiotowej drogi w zasób powiatowych dróg publicznych jest sprawą niezwykle istotną, pilną oraz konieczną wobec planów PKP Polskie Linie Kolejowe S.A. dostosowania przejazdów kolejowych do wymogów rozporządzenia Ministra Infrastruktury i Rozwoju z dnia 20 października 2015 r. w sprawie warunków technicznych, jakim powinny odpowiadać skrzyżowania linii kolejowych oraz bocznic kolejowych z drogami i ich usytuowanie. Mimo bardzo ważnej funkcji w systemie dróg publicznych i jej znaczenia dla mieszkańców Gminy i Powiatu przedmiotowa droga posiada status drogi wewnętrznej. Niewłączenie drogi w zasób dróg publicznych może stać się przyczyną zamknięcia przejazdu kolejowego przebiegającego przez tę drogę w miejscowości Rytel, o czym PKP Polskie Linie Kolejowe S.A. poinformowało także Starostwo Powiatowe w Chojnicach.

Owe plany budzą kategoriyczny sprzeciw mieszkańców oraz samorządu gminy Czersk. W piśmie skierowanym do Burmistrza Czerska i do Rady Miejskiej w Czersku, za utrzymaniem przejazdu kolejowego i – co za tym idzie – przedmiotowej drogi, opowiedziało się ponad 600 osób. Tak szerokie poparcie społeczne powinno stanowić wystarczający impuls dla Samorządu Powiatu Chojnickiego do podjęcia odpowiednich i oczekiwanych działań zmierzających do włączenia przedmiotowej drogi w zasób dróg powiatowych.

Wnoszący:

Przewodniczący Rady

/-/ Grzegorz Kobierowski

Z poważaniem

Otrzymują:

1. Rada Powiatu Chojnickiego
2. Zarząd Powiatu Chojnickiego

a/a (ASI)