



Czersk, dnia 11.06.2024 r.

WO.0002.6.2024

**Pan/Pani**

.....  
.....

Zwołuję III sesję Rady Miejskiej w Czersku, która odbędzie się w dniu **18 czerwca 2024 r. (wtorek) o godz. 12:00** w Sali Konferencyjnej Urzędu Miejskiego w Czersku, ul. Kościuszki 27a, z następującym porządkiem obrad:

1. Otwarcie sesji i stwierdzenie quorum.
2. Przyjęcie ewentualnych zmian w porządku obrad.
3. Przyjęcie protokołu z poprzedniej sesji.
4. Debata nad raportem o stanie Gminy Czersk i podjęcie uchwały w sprawie udzielenia Burmistrzowi wotum zaufania – *projekt nr 1*.
5. Rozpatrzenie sprawozdania z wykonania budżetu Gminy Czersk za 2023 rok wraz z informacją o stanie mienia oraz sprawozdania finansowego Gminy Czersk za rok 2023:
  - 5.1. opinia Regionalnej Izby Obrachunkowej w sprawie zatwierdzenia sprawozdania z wykonania budżetu Gminy Czersk za 2023 rok wraz z informacją o stanie mienia,
  - 5.2. wniosek Komisji Rewizyjnej,
  - 5.3. opinia Regionalnej Izby Obrachunkowej w sprawie wniosku Komisji Rewizyjnej,
  - 5.4. dyskusja,
  - 5.5. podjęcie uchwały w sprawie zatwierdzenia sprawozdania z wykonania budżetu oraz sprawozdania finansowego Gminy Czersk za rok 2023 – *projekt nr 2*,
  - 5.6. podjęcie uchwały w sprawie absolutorium dla Burmistrza z tytułu wykonania budżetu Gminy Czersk za rok 2023 – *projekt nr 3*.
6. Rozpatrzenie projektów uchwał w sprawie:
  - 6.1. nadania tytułu "Zasłużony dla Czerska" ks. Zbigniewowi Straszewskiemu – *projekt nr 4*,
  - 6.2. zmiany uchwały w sprawie uchwalenia Statutu Gminy Czersk – *projekt nr 5*,
  - 6.3. zmiany uchwały budżetowej na rok 2024 – *projekt nr 6*,
  - 6.4. zmiany wieloletniej prognozy finansowej Gminy Czersk na lata 2024 – 2040 – *projekt nr 7*,
  - 6.5. zaciągnięcia kredytu długoterminowego w 2024 roku – *projekt nr 8*,
  - 6.6. zmiany uchwały nr I/3/24 w sprawie powołania stałych komisji Rady Miejskiej w Czersku, określenia ich składu liczbowego oraz ustalenia przedmiotu ich działania – *projekt nr 9*,
  - 6.7. zmiany uchwały nr I/4/24 w sprawie ustalenia składów osobowych stałych komisji Rady Miejskiej w Czersku – *projekt nr 10*,
  - 6.8. zmiany uchwały nr XLI/471/21 w sprawie określenia zasad przyznawania oraz wysokości diet przewodniczących organów wykonawczych jednostek pomocniczych – *projekt nr 11*,
  - 6.9. zmiany statutu Środowiskowego Domu Samopomocy w Czersku – *projekt nr 12*,
  - 6.10. zmiany uchwały nr XXXIX/444/06 w sprawie zasad udzielania dotacji na prace konserwatorskie, restauratorskie lub roboty budowlane przy zabytku wpisanym do rejestru zabytków – *projekt nr 13*,
  - 6.11. zmiany uchwały nr XLI/371/18 w sprawie ustalenia wysokości opłaty za korzystanie z wychowania przedszkolnego uczniów objętych wychowaniem przedszkolnym w publicznych

ul. Kościuszki 27  
89-650 Czersk

tel. (52) 395 48 10  
EPUAP:/M\_CZERSK/SkrytkaESP

urząd\_miejski@czersk.pl  
www.czersk.pl

- 
- przedszkolach, oddziałach przedszkolnych w publicznych szkołach podstawowych i publicznych innych formach wychowania przedszkolnego prowadzonych przez Gminę Czernsk – *projekt nr 14*,
- 6.12. zmiany uchwały nr XIII/93/07 w sprawie określenia rodzajów świadczeń pomocy zdrowotnej dla nauczycieli zatrudnionych w przedszkolach i szkołach, dla których organem prowadzącym jest Gmina Czernsk oraz warunków i sposobu ich przyznawania – *projekt nr 15*,
  - 6.13. oceny sytuacji ekonomiczno-finansowej Samodzielnego Publicznego Zakładu Opieki Zdrowotnej w Czernsku – *projekt nr 16*,
  - 6.14. uzgodnienia przeprowadzenia zabiegów pielęgnacyjnych przy pomnikach przyrody w Leśnictwie Juńcza i Leśnictwie Malachin – *projekt nr 17*,
  - 6.15. zaliczenia drogi do kategorii dróg gminnych – *projekt nr 18*,
  - 6.16. wstępnej lokalizacji przystanku komunikacyjnego – *projekt nr 19*,
  - 6.17. przyjęcia aktualizacji Założeń do planu zaopatrzenia w ciepło, energię elektryczną i paliwa gazowe dla Miasta i Gminy Czernsk na lata 2024 – 2038 – *projekt nr 20*,
  - 6.18. wyrażenia zgody na nabycie własności nieruchomości – *projekt nr 21*,
  - 6.19. wyrażenia zgody na sprzedaż nieruchomości w formie bezprzetargowej – *projekt nr 22*,
  - 6.20. wyrażenia zgody na zbycie lokalu mieszkalnego na rzecz najemcy – *projekt nr 23*,
  - 6.21. wyrażenia zgody na sprzedaż nieruchomości – działek gruntu przy ul. Czerwonych Maków w Czernsku – *projekt nr 24*,
  - 6.22. wyrażenia zgody na sprzedaż nieruchomości – działek gruntu w miejscowości Klaskawa – *projekt nr 25*,
  - 6.23. wyrażenia zgody na sprzedaż nieruchomości – działek gruntu w miejscowości Kwieki – *projekt nr 26*,
  - 6.24. wyrażenia zgody na sprzedaż nieruchomości – zabudowanej działki gruntu w miejscowości Ostrowite – *projekt nr 27*,
  - 6.25. wyrażenia zgody na sprzedaż nieruchomości – działki gruntu w miejscowości Wojtał – *projekt nr 28*,
  - 6.26. powołania Rady Społecznej Samodzielnego Publicznego Zakładu Opieki Zdrowotnej w Czernsku – *projekt nr 29*.
  - 6.27. podziału sołectwa Rytel i utworzenia sołectwa Zapora – *projekt nr 30*.
7. Informacja o stanie realizacji inwestycji zapisanych w budżecie oraz wieloletniej prognozie finansowej Gminy Czernsk.
  8. Sprawozdanie z pracy Burmistrza.
  9. Sprawy bieżące, wolne wnioski i informacje.
  10. Zakończenie sesji.

Przewodniczący Rady

**Przemysław Biesek-Talewski**



Signed by /  
Podpisano przez:

Przemysław  
Bogusław Biesek-  
Talewski

Date / Data:  
2024-06-11 17:15



*Projekt nr 1*

**UCHWAŁA Nr III/.../24**

**RADY MIEJSKIEJ W CZERSKU**

z dnia 18 czerwca 2024 r.

**w sprawie udzielenia Burmistrzowi wotum zaufania**

Na podstawie art. 28 aa ust. 9 ustawy z dnia 8 marca 1990 r. o samorządzie gminnym (t. j. – Dz. U. z 2024 r., poz. 609 ze zm.)

**Rada Miejska uchwala, co następuje:**

**§ 1.**

Po zakończeniu debaty nad raportem o stanie Gminy Czersk za rok 2023 postanawia się udzielić wotum zaufania Burmistrzowi Czerska.

**§ 2.**

Wykonanie uchwały powierza się Burmistrzowi.

**§ 3.**

Uchwała wchodzi w życie z dniem podjęcia i podlega ogłoszeniu w Biuletynie Informacji Publicznej.

Wnoszący:

Przewodniczący Rady

**Przemysław Biesek-Talewski**

Przewodniczący Rady

**Przemysław Biesek-Talewski**

---

## UZASADNIENIE

Zgodnie z art. 28aa ust. 1 ustawy z dnia 8 marca 1990 r. o samorządzie gminnym (t. j. – Dz. U. z 2024 r., poz. 609 ze zm.) burmistrz co roku, do dnia 31 maja, przedstawia Radzie Miejskiej raport o stanie gminy. Raport obejmuje podsumowanie działalności burmistrza w roku poprzednim, w szczególności realizację polityk, programów i strategii, uchwał Rady Miejskiej oraz budżetu obywatelskiego.

Burmistrz Czerska przedstawił w ustawowym terminie Radzie Miejskiej w Czersku Raport o stanie Gminy Czersk za rok 2023. Po przeprowadzeniu debaty nad raportem Rada Miejska w Czersku, biorąc pod uwagę informacje zawarte w raporcie oraz przebieg debaty, postanawia udzielić wotum zaufania Burmistrzowi Czerska.

## **Uchwała Nr 072/g314/R/III/24**

### **Składu Orzekającego Regionalnej Izby Obrachunkowej w Gdańsku**

**z dnia 9 kwietnia 2024 r.**

**w sprawie opinii o sprawozdaniu z wykonania budżetu gminy Czersk za 2023 rok wraz z informacją o stanie mienia komunalnego i objaśnieniami.**

Na podstawie art. 13 pkt 5 w związku z art. 19 ust. 2 ustawy z dnia 7 października 1992 r. o regionalnych izbach obrachunkowych (tekst jednolity: Dz. U. z 2023 r. poz. 1325) oraz art. 267 ust. 3 ustawy z dnia 27 sierpnia 2009 r. o finansach publicznych (tekst jednolity: Dz. U. z 2023 r. poz. 1270 z późn. zm.), po rozpatrzeniu przedłożonego przez Burmistrza Czerska sprawozdania z wykonania budżetu za 2023 rok,

Skład Orzekający Regionalnej Izby Obrachunkowej w Gdańsku w osobach:

1. Alicja Śrubkowska - przewodnicząca
2. Katarzyna Renke - członek
3. Adam Kuczyński - członek

**opiniuje pozytywnie sprawozdanie z wykonania budżetu gminy Czersk za 2023 rok wraz z informacją o stanie mienia komunalnego i objaśnieniami.**

### **UZASADNIENIE**

W dniu 21 marca 2024 r. do do Regionalnej Izby Obrachunkowej w Gdańsku wpłynęło zarządzenie nr 1354/24 Burmistrza Czerska z dnia 18 marca 2024 r. w sprawie przyjęcia informacji o stanie mienia Gminy Czersk.

Natomiast w dniu 28 marca 2024 r. do tut. Izby wpłynęło:

- zarządzenie nr 1351/24 Burmistrza Czerska z dnia 12 marca 2024 r. w sprawie przyjęcia sprawozdań rocznych z wykonania planów finansowych za rok 2023, którym przyjęto sprawozdanie roczne z wykonania planu finansowego Samodzielnego Publicznego Zakładu Opieki Zdrowotnej w Czersku za rok 2023 i sprawozdanie roczne z wykonania planu finansowego Gminnego Centrum Kultury w Czersku za rok 2023 oraz
- zarządzenie nr 1358/24 Burmistrza Czerska z dnia 27 marca 2024 roku w sprawie sprawozdania z wykonania budżetu Gminy Czersk za rok 2023 oraz.

W/wym zarządzenia wpłynęły w terminie określonym w art. 267 ust. 3 ustawy o finansach publicznych

Sprawozdanie z wykonania budżetu opracowano w formie opisowej i tabelarycznej.

W części opisowej zaprezentowano dane o wykonanych dochodach oraz wykonanie wydatków. Na wstępie przedstawiono informacje o zaplanowanym na 2023 rok budżecie oraz jego zmianach w ciągu roku, a także o wykonaniu budżetu i sytuacji finansowej gminy Czersk

w roku 2023. Dochody budżetu przedstawiono według źródeł ich pochodzenia, z wyodrębnieniem dochodów bieżących i majątkowych, podając kwotowo ich wykonanie oraz procent wykonania w stosunku do planu. Wydatki przedstawiono według działów i rozdziałów klasyfikacji budżetowej wraz z omówieniem zrealizowanych zadań, podając kwotowo ich wykonanie oraz procent wykonania w stosunku do planu. W części opisowej przedstawiono ponadto informacje na temat przychodów, rozchodów, wyniku finansowego i zadłużenia gminy.

Drugą częścią sprawozdania są zestawienia tabelaryczne zawierające wykonanie dochodów i wydatków w pełnej szczegółowości klasyfikacji budżetowej. W oddzielnych tabelach m.in. zaprezentowano stopień zaawansowania zadań wieloletnich gminy Czersk za 2023 rok oraz zmiany w planie wydatków na realizację programów finansowanych z udziałem środków, o których mowa w art. 5 ust. 1 pkt 2 i 3 ustawy o finansach publicznych dokonywane w trakcie 2023 roku.

Tak opracowane sprawozdanie daje Radzie Miejskiej obraz zrealizowanych dochodów i wydatków budżetu, jak również spełnia wymagania określone w art. 269 ustawy o finansach publicznych. Pozwala również ustalić jakie zadania zostały w ciągu roku zrealizowane oraz w jakiej kwocie wydatki na nie poniesiono.

Badając pod względem formalno-prawnym złożone przez gminę Czersk sprawozdania m. in.: o dochodach i wydatkach budżetowych, nadwyżce/deficycie jednostki samorządu terytorialnego, o stanie zobowiązań według tytułów dłużnych oraz gwarancji i poręczeń, jak również o dotacjach i wydatkach związanych z wykonywaniem zadań administracji rządowej zleconych gminom Skład Orzekający stwierdził, że zostały one sporządzone zgodnie z wymogami rozporządzenia Ministra Finansów z dnia 11 stycznia 2022 r. w sprawie sprawozdawczości budżetowej (tekst jednolity: Dz. U. z 2024 r. poz. 454) oraz rozporządzenia Ministra Finansów, Funduszy i Polityki Regionalnej z dnia 17 grudnia 2020 r. w sprawie sprawozdań jednostek sektora finansów publicznych w zakresie operacji finansowych (tekst jednolity: Dz. U. z 2023 r. poz. 652).

Na podstawie powyższych sprawozdań Skład Orzekający ustalił, że:

- dochody ogółem wykonano w kwocie 158.159.993,55 zł, co stanowi 98,6% planu, w tym: dochody bieżące w kwocie 124.332.232,80 zł (100,4% planu) oraz dochody majątkowe w wysokości 33.827.760,75 zł (92,6% planu),
- wydatki ogółem wykonano w kwocie 168.285.198,75 zł, co stanowi 93,5% planu, w tym: wydatki bieżące w kwocie 119.976.640,19 zł (96,6% planu) oraz wydatki majątkowe w wysokości 48.308.558,56 zł (86,6% planu),
- deficyt budżetu za 2023 r. wyniósł 10.125.205,20 zł,
- dług publiczny na koniec 2023 r., z tytułu zaciągniętych zobowiązań wyniósł 54.640.000,00 zł i stanowił 34,55% wykonanych dochodów ogółem,
- wartość nominalna niewymagalnych poręczeń na koniec 2023 roku wyniosła 6.672.790,00 zł,
- stan zaległości z tytułu podatków i opłat oraz innych należności gminy na koniec 2023 r. wyniósł 8.290.340,12 zł i w stosunku do stanu na koniec 2022 r. zwiększył się o 2%,
- na koniec 2023 r. instytucja kultury oraz samodzielny publiczny zakład opieki zdrowotnej w Czersku nie posiadały zobowiązań wymagalnych.

Skład Orzekający stwierdził, że wykonane na koniec roku 2023 wydatki bieżące nie przekroczyły wysokości wykonanych dochodów bieżących, co zgodne jest z wymogiem wynikającym z treści art. 242 ust. 2 ustawy o finansach publicznych. Zgodnie ze wskazanym przepisem na koniec roku budżetowego wykonane wydatki bieżące nie mogą być wyższe niż wykonane dochody bieżące powiększone o przychody, o których mowa w art. 217 ust. 2 pkt 5, 7 i 8 ww. ustawy, z zastrzeżeniem ust. 3 i 4 tego przepisu.

Informacja o stanie mienia komunalnego gminy zawiera dane wymagane postanowieniami art. 267 ust. 1 pkt 3 ww. ustawy o finansach publicznych. Wykaz mienia obrazuje stan majątku jaki gmina posiada, jego wartość i zmiany w stanie mienia oraz dochody wykonane z tego tytułu w roku 2023.

Sprawozdanie zawiera informację na temat dochodów i wydatków związanych z funkcjonowaniem systemu gospodarowania odpadami komunalnymi, poniesionych w roku 2023, zgodnie z postanowieniem art. 6r ust. 2e ustawy z dnia 13 września 1996 r. o utrzymaniu czystości i porządku w gminach (tekst jednolity: Dz. U. z 2024 r. poz. 399).

Analiza porównawcza prezentowanych danych w sprawozdaniu z wykonania budżetu z kwotami planowanymi w budżecie na 2023 rok oraz danymi zawartymi w przedłożonych sprawozdaniach budżetowych wykazała zgodność kwot planowanych i wykonanych w dokumentach przedłożonych tutaj. Izbie.

Mając powyższe na względzie Skład Orzekający postanowił jak w sentencji.

Od niniejszej uchwały służy odwołanie do Kolegium Regionalnej Izby Obrachunkowej w Gdańsku w terminie 14 dni od dnia jej doręczenia.

**Alicja Śrubkowska**

Przewodnicząca Składu Orzekającego



Czersk, 18.04.2024 r.

WO.0012.1.1.2024

**Rada Miejska  
w Czersku**

**Wniosek Komisji Rewizyjnej Rady Miejskiej w Czersku  
w sprawie udzielenia Burmistrzowi Czerska absolutorium z tytułu wykonania budżetu gminy  
za 2023 rok**

Na podstawie art. 18a ust. 3 ustawy z dnia 8 marca 1990 r. o samorządzie gminnym (t. j. – Dz. U. z 2023 r., poz. 40 ze zm.), art. 270 ust. 3 ustawy z dnia 27 sierpnia 2009 r. o finansach publicznych (t. j. - Dz. U. z 2023 r. poz. 1270 ze zm.) i § 16 ust. 3 pkt 1 i 2 Statutu Gminy Czersk,

**Komisja Rewizyjna Rady Miejskiej w Czersku po zapoznaniu i rozpatrzeniu:**

- 1) sprawozdania Burmistrza Czerska z wykonania budżetu Gminy Czersk za rok 2023 wraz z opinią Regionalnej Izby Obrachunkowej w Gdańsku z dnia 9 kwietnia 2024 roku o tym sprawozdaniu,
- 2) informacji o stanie mienia komunalnego,
- 3) przeprowadzonych kontroli komisji rewizyjnej,
- 4) sprawozdania finansowego za 2023 rok,

na posiedzeniu w dniu 18 kwietnia 2024 r. dokonała oceny wykonania budżetu Gminy Czersk za 2023 rok i postanawia:

- 1) **ocenić pozytywnie sprawozdanie z wykonania budżetu za 2023 rok,**
- 2) **wnosi do Rady Miejskiej w Czersku o udzielenie Burmistrzowi Czerska absolutorium za 2023 rok.**

**Uzasadnienie**

Komisja wydając opinię o wykonaniu budżetu Gminy Czersk za 2023 rok przedstawia ją w oparciu o przeprowadzone kontrole (3) oraz posiedzenia (2). W 2023 roku Komisja Rewizyjna Rady Miejskiej w Czersku przeprowadziła **dwie kontrole kompleksowe w zakresie spraw formalno – prawnych, merytorycznych i finansowych** następujących jednostek:

- **11 maja 2023 r.** – Centrum Usług Społecznych w Czersku,
- **17 listopada 2023 r.** – Samodzielny Publiczny Zakład Opieki Zdrowotnej w Czersku.

Ponadto Komisja Rewizyjna **29 maja 2023 r.** dokonała **kontroli w zakresie wydatkowania środków funduszu sołectkiego w 2022 roku** następujących sołectw: Gutowiec, Klaskawa, Krzyż, Kurcze.

Z powyższych kontroli skierowano wnioski i zalecenia do Burmistrza Czerska i kontrolowanej jednostki, jak również za pośrednictwem przewodniczącego rady do wiadomości Rady Miejskiej w Czersku.

Na posiedzeniu w dniu 18 kwietnia 2024 roku Komisja z udziałem Skarbnika Gminy przeprowadziła weryfikację przedłożonego sprawozdania z wykonania budżetu Gminy Czersk za 2023 rok.

Komisja analizowała przedłożone sprawozdanie w niżej wymienionych grupach tematycznych:

- 1) dochody,
- 2) wydatki,
- 3) inwestycje,
- 4) zadłużenie gminy,
- 5) umorzenie wierzytelności, do których nie stosuje się ordynacji podatkowej,
- 6) sprawozdanie finansowe za 2023 rok,
- 7) wnioski końcowe.

## 1. Dochody.

Komisja Rewizyjna stwierdziła, że w roku 2023 dochody budżetu gminy Czersk zostały zrealizowane w kwocie 158 159 993,55 zł tj. 98,65% planu wynoszącego 160 331 852,00 zł.

### Realizacja planu dochodów w 2023 roku w Gminie Czersk.

Wyszczególnienie	Plan na 01.01.2023 r. (w zł)	Plan na 31.12.2023 r. (w zł)	Wykonanie (w zł)	Realizacja planu po zmianach (w %)	Udział (w %)
Dochody bieżące	108 404 672,00	123 786 943,00	124 332 232,80	100,44%	78,61%
Dochody majątkowe	31 870 849,00	36 544 909,00	33 827 760,75	92,56%	21,39%
<b>RAZEM DOCHODY OGÓLEM</b>	<b>140 275 521,00</b>	<b>160 331 852,00</b>	<b>158 159 993,55</b>	<b>98,65%</b>	<b>100,00%</b>

Dochody bieżące w 2023 roku zostały wykonane na poziomie 124 332 232,80 zł, tj. w 100,44% w stosunku do planu wynoszącego 123 786 943,00 zł.

### Realizacja planu dochodów bieżących w 2023 roku w Gminie Czersk.

Wyszczególnienie	Plan na 01.01.2023 r. (w zł)	Plan na 31.12.2023 r. (w zł)	Wykonanie (w zł)	Realizacja planu po zmianach (w %)	Udział (w %)
Dotacje i dochody celowe	28 279 364,00	35 815 022,00	35 081 558,59	97,95%	28,22%
Subwencja ogólna	37 703 780,00	43 455 454,00	43 455 453,90	100,00%	34,95%
Udziały w PIT i CIT	14 527 859,00	14 527 859,00	14 527 859,00	100,00%	11,68%
Wpływy z podatków i opłat	20 724 696,00	21 669 597,00	22 203 386,36	102,46%	17,86%
Pozostałe dochody	7 168 973,00	8 319 011,00	9 063 974,95	108,95%	7,29%
<b>RAZEM DOCHODY BIEŻĄCE</b>	<b>108 404 672,00</b>	<b>123 786 943,00</b>	<b>124 332 232,80</b>	<b>100,44%</b>	<b>100,00%</b>

Dochody majątkowe Gminy Czersk w 2023 roku zostały wykonane na poziomie 33 827 760,75 zł, tj. w 92,56% w stosunku do planu wynoszącego 36 544 909,00 zł.

### Realizacja planu dochodów majątkowych w 2023 roku w Gminie Czersk.

Wyszczególnienie	Plan na 01.01.2023 r. (w zł)	Plan na 31.12.2023 r. (w zł)	Wykonanie (w zł)	Realizacja planu po zmianach (w %)	Udział (w %)
Dochody z majątku	1 440 200,00	1 440 200,00	1 252 263,47	86,95%	3,70%
Dotacje i środki na inwestycje	30 430 649,00	34 299 992,00	31 770 778,14	92,63%	93,92%
Pozostałe dochody	0,00	804 717,00	804 719,14	100,00%	2,38%
<b>RAZEM DOCHODY MAJĄTKOWE</b>	<b>31 870 849,00</b>	<b>36 544 909,00</b>	<b>33 827 760,75</b>	<b>92,56%</b>	<b>100,00%</b>

#### PRZYCHODY

Przychody w 2023 roku zrealizowano w łącznej kwocie 27 815 219,15 zł, (co stanowi 119,86% planu), w tym:

- kredyty, pożyczki, emisja papierów wartościowych – 12 470 000,00 zł;
- wolne środki, o których mowa w art. 217 ust. 2 pkt 6 ustawy o finansach publicznych – 15 345 219,15 zł.

#### ROZCHODY

Rozchody w 2023 roku zrealizowano w łącznej kwocie 3 570 000,00 zł (co stanowi 100,00% planu), w tym: spłaty kredytów i pożyczek, wykup papierów wartościowych – 3 570 000,00 zł.

#### 2. Wydatki.

Wydatki budżetu Gminy w 2023 roku wyniosły 168 285 198,75 zł, a ich realizacja wyniosła 93,51% planu wynoszącego 179 968 831,00 zł.

### Realizacja planu wydatków w 2023 roku w Gminie Czersk.

Wyszczególnienie	Plan na 01.01.2023 r. (w zł)	Plan na 31.12.2023 r. (w zł)	Wykonanie (w zł)	Realizacja planu po zmianach (w %)	Udział (w %)
Wydatki bieżące	109 780 426,00	124 170 120,00	119 976 640,19	96,62%	71,29%
Wydatki majątkowe	42 114 376,00	55 798 711,00	48 308 558,56	86,58%	28,71%
<b>RAZEM WYDATKI OGÓLEM</b>	<b>151 894 802,00</b>	<b>179 968 831,00</b>	<b>168 285 198,75</b>	<b>93,51%</b>	<b>100,00%</b>

Na niewykorzystaną kwotę wydatków 11 683 632,25 zł w szczególności składały się wydatki z m.in. tytułu:

- 1) Oświata i wychowanie – 1 733 356,40 zł,
- 2) Gospodarka mieszkaniowa – 4 876 597,25 zł,
- 3) Transport i łączność – 650 340,67 zł,
- 4) Rodzina – 290 308,84 zł,
- 5) Pomoc Społeczna – 384 603,76 zł,
- 6) Administracja publiczna – 158 163,11 zł,

- 7) Gospodarka komunalna i ochrona środowiska bezpieczeństwa publicznego i ochrona przeciwpożarowa – 2 063 736,66 zł,  
 8) Ochrona zdrowia – 122 651,32 zł.

Wydatki na wynagrodzenia wszystkich pracowników samorządowych w 2023 roku stanowią 43 588 897,42 zł, tj. 36,3 % wydatków bieżących. Świadczenia na rzecz osób fizycznych (głównie beneficjenci pomocy społecznej) pochłonęły 25 621 997,73 zł, tj. 21,3 % wydatków bieżących. Na inwestycje dofinansowywane z UE wydatkowano kwotę 9 698 539, zł.

*Realizacja planu wydatków bieżących w 2023 roku w Gminie Czernik według działów klasyfikacji budżetowej.*

Dział	Wyszczególnienie	Plan na 01.01.2023 r. (w zł)	Plan na 31.12.2023 r. (w zł)	Wykonanie (w zł)	Realizacja planu po zmianach (w %)	Udział (w %)
801	Oświata i wychowanie	40 520 745,00	44 869 512,00	43 179 957,68	96,23%	35,99%
855	Rodzina	19 310 409,00	24 907 883,00	24 622 540,72	98,85%	20,52%
852	Pomoc społeczna	9 023 826,00	10 877 301,00	10 492 716,73	96,46%	8,75%
900	Gospodarka komunalna i ochrona środowiska	9 029 436,00	10 232 538,00	9 807 017,01	95,84%	8,17%
750	Administracja publiczna	9 203 131,00	9 732 981,00	9 574 818,96	98,37%	7,98%
853	Pozostałe zadania w zakresie polityki społecznej	5 572 623,00	5 086 326,00	4 895 506,93	96,25%	4,08%
700	Gospodarka mieszkaniowa	3 657 780,00	3 900 321,00	3 864 988,61	99,09%	3,22%
757	Obsługa długu publicznego	2 900 000,00	3 400 000,00	3 328 065,41	97,88%	2,77%
921	Kultura i ochrona dziedzictwa narodowego	3 097 336,00	3 264 435,00	3 237 328,71	99,17%	2,70%
600	Transport i łączność	2 017 956,00	2 242 171,00	1 978 121,81	88,22%	1,65%
010	Rolnictwo i łowiectwo	22 200,00	1 178 868,00	1 178 860,88	100,00%	0,98%
851	Ochrona zdrowia	730 000,00	1 035 000,00	912 348,68	88,15%	0,76%
926	Kultura fizyczna	894 410,00	905 710,00	871 930,92	96,27%	0,73%
400	Wytwarzanie i zaopatrywanie w energię elektryczną, gaz i wodę	608 300,00	532 600,00	524 409,06	98,46%	0,44%
854	Edukacyjna opieka wychowawcza	166 584,00	599 777,00	498 156,18	83,06%	0,42%
754	Bezpieczeństwo publiczne i ochrona przeciwpożarowa	412 810,00	488 127,00	478 734,72	98,08%	0,40%
751	Urzędy naczelnych organów władzy państwowej, kontroli i ochrony prawa oraz sądownictwa	4 100,00	204 363,00	202 566,53	99,12%	0,17%
710	Działalność usługowa	156 000,00	179 098,00	174 656,45	97,52%	0,15%
630	Turystyka	145 080,00	150 080,00	149 786,78	99,80%	0,12%
925	Ogrody botaniczne i zoologiczne oraz naturalne obszary i obiekty chronionej przyrody	17 700,00	4 600,00	4 113,12	89,42%	< 0,01%
752	Obrona narodowa	0,00	1 000,00	14,30	1,43%	< 0,01%
758	Różne rozliczenia	2 290 000,00	377 429,00	0,00	0,00%	0,00%
	<b>RAZEM WYDATKI BIEŻĄCE</b>	<b>109 780 426,00</b>	<b>124 170 120,00</b>	<b>119 976 640,19</b>	<b>96,62%</b>	<b>100,00%</b>

### 3. Inwestycje.

Wydatki majątkowe Gminy Czersk w 2023 roku zostały wykonane na poziomie 48 308 558,56 zł, tj. w 86,58% w stosunku do planu po zmianach wynoszącego 55 798 711,00 zł.

#### Realizacja planu wydatków majątkowych w 2023 roku w Gminie Czersk wg działów klasyfikacji budżetowej.

Dział	Wyszczególnienie	Plan na 01.01.2023 r. (w zł)	Plan na 31.12.2023 r. (w zł)	Wykonanie (w zł)	Realizacja planu po zmianach (w %)	Udział (w %)
600	Transport i łączność	9 930 097,00	16 091 191,00	15 704 899,52	97,60%	32,51%
700	Gospodarka mieszkaniowa	5 644 901,00	13 439 776,00	8 598 511,14	63,98%	17,80%
921	Kultura i ochrona dziedzictwa narodowego	10 805 000,00	7 258 722,00	7 242 492,86	99,78%	14,99%
801	Oświata i wychowanie	5 787 000,00	7 124 597,00	7 080 794,92	99,39%	14,66%
010	Rolnictwo i łowiectwo	5 441 104,00	5 332 334,00	4 790 960,82	89,85%	9,92%
900	Gospodarka komunalna i ochrona środowiska	1 421 613,00	3 586 301,00	1 948 085,33	54,32%	4,03%
630	Turystyka	829 631,00	1 170 135,00	1 162 842,30	99,38%	2,41%
855	Rodzina	0,00	600 000,00	595 033,44	99,17%	1,23%
754	Bezpieczeństwo publiczne i ochrona przeciwpożarowa	102 297,00	525 680,00	519 093,53	98,75%	1,07%
926	Kultura fizyczna	449 133,00	457 682,00	457 680,56	100,00%	0,95%
750	Administracja publiczna	88 600,00	82 437,00	82 435,93	100,00%	0,17%
851	Ochrona zdrowia	60 000,00	60 000,00	60 000,00	100,00%	0,12%
400	Wytwarzanie i zaopatrywanie w energię elektryczną, gaz i wodę	55 000,00	35 000,00	35 000,00	100,00%	0,07%
852	Pomoc społeczna	0,00	16 000,00	15 980,51	99,88%	0,03%
853	Pozostałe zadania w zakresie polityki społecznej	0,00	14 748,00	14 747,70	100,00%	0,03%
758	Różne rozliczenia	1 500 000,00	4 108,00	0,00	0,00%	0,00%
	<b>Razem wydatki majątkowe</b>	<b>42 114 376,00</b>	<b>55 798 711,00</b>	<b>48 308 558,56</b>	<b>86,58%</b>	<b>100,00%</b>

Najistotniejszą pozycją wśród wydatków inwestycyjnych w roku 2023 ze względu na ich znaczenie w budżecie był dział 600 „Transport i łączność”, w którym poniesiono wydatki na kwotę 15 704 899,52 zł w tym na zadania:

- 
- Przebudowa ulic w Rytlu (część ul. Odrodzenia, część ul. 21 Lutego, część ul. Leśnej) (RFPŁ:PIS) – 2 661 988,86 zł,
  - Budowa ulic na Osiedlu Piastowskim w Czersku (RFRD) – 1 437 753,71 zł,
  - Budowa drogi Gotelp-Pustki (PROW) – 4 002 430,79 zł,
  - Przebudowa ulic w Czersku (ul. Ogrodowa, część ul. Pomorskiej, część ulicy Podleśnej, rejon skrzyżowania ul. Browarowej i Al. 1000-lecia) (RFPŁ:PIS) – 3 133 990,49 zł,
  - Budowa i przebudowa ulic w Czersku, Łęgu i Rytlu (RFRD) – 1 794 322,12 zł,
  - Budowa i modernizacja dróg – 614 605,63 zł,
- oraz dział 700 „Gospodarka mieszkaniowa” w którym to poniesiono wydatki w kwocie 8 598 511,14 zł, w tym na zadania: budowa budynku komunalnego przy ul. Transportowców w Czersku – 2 816 396,00 zł i budowa budynków mieszkalnych przy ul. Długiej w Czersku – 4 802 323,36 zł.

#### **4. Zadłużenie gminy.**

Zamiast planowanego deficytu w wysokości 11 619 281,00 zł budżet zamknął się deficytem w wysokości 10 125 205,20 zł. Łącznie wolne środki wg stanu na dzień 31 grudnia 2023 r. stanowiły kwotę **15 345 219,15** zł. Według stanu na dzień 31 grudnia 2023 r. zadłużenie gminy wyniosło 54.640.000 zł. i uległo zwiększeniu o 8.900.000 zł.

#### **5. Umorzenia.**

Umarzanie, odraczanie i rozkładanie na raty wierzytelności, do których nie stosuje się ordynacji podatkowej przedstawia się następująco:

- na podstawie Uchwały Nr XLVII/452/10 Rady Miejskiej w Czersku z 10 listopada 2010 r. podjęto 7 decyzji o umorzeniu wierzytelności w tym osobom fizycznym na kwotę 9 334,03 zł, oraz osobie prawnej na kwotę 133,13 zł. Natomiast odroczeń terminów płatności dokonano w przypadku 3 dłużników, gdzie maksymalnie przyjęto rozłożenie na raty do 04.2024 r. Łączna kwota odroczeń stanowi 5 047,26 zł i dotyczy osób fizycznych.

#### **6. Sprawozdanie finansowe za 2023 rok.**

Przedłożone sprawozdania to:

- 1) bilans z wykonania budżetu Gminy Czersk za 2023 rok zamknął się sumą 23 662 046,92 zł – wykazuje, iż budżet 2023 r. osiągnął zobowiązania z tytułu kredytów – 54 640 000,00 zł,
- 2) bilans jednostek budżetowych Gminy Czersk za 2023 rok zamknął się sumą 267 678 356,74 zł i wykazuje dodatni wynik finansowy netto w wysokości 33 213 233,90 zł,
- 3) rachunek zysków i strat jednostek budżetowych sporządzony na dzień 31.12.2023 r. obrazuje zysk netto wykazany wyżej w bilansie jednostek budżetowych 33 213 233,90 zł
- 4) zestawienie zmian w funduszu jednostek budżetowych na dzień 31.12.2023 r. przedstawia Fundusz na koniec roku w wysokości 255 834 398,64 zł, który jest zgodny ze stanem funduszu wykazanym w bilansie jednostek budżetowych.

Komisja przyjęła bez uwag przedstawione sprawozdanie finansowe Gminy Czersk za 2023 rok.

#### **7. Wnioski.**

Na podstawie przedłożonych sprawozdań oraz kontroli Komisja Rewizyjna stwierdza, iż wykonanie budżetu w 2023 roku zrealizowano w ramach planu określonego przez Radę Miejską i nie dokonano przekroczeń planowanych wydatków.

Wobec powyższego Komisja Rewizyjna opiniuje pozytywnie wykonanie budżetu gminy Czersk za 2023 rok wraz ze sprawozdaniem finansowym Gminy Czersk za 2023 rok i informacją o stanie mienia gminnego i wnosi o udzielenie Burmistrzowi Czerska absolutorium.


---

Podpisy członków Komisji Rewizyjnej Rady Miejskiej w Czersku w składzie:

1) Lucyna Zawiszewska – Przewodnicząca

  
.....

2) Elwira Bieszke – Binnebesel – Członek

  
.....

3) Krzysztof Gnaczyński – Członek

  
.....

4) Ewa Reszka – Członek

  
.....

## **Uchwała Nr 089/g314/A/III/24**

### **Składu Orzekającego Regionalnej Izby Obrachunkowej w Gdańsku z dnia 22 kwietnia 2024 r.**

Na podstawie art. 13 pkt 8 w związku z art. 19 ustawy z dnia 7 października 1992 r. o regionalnych izbach obrachunkowych (tekst jednolity: Dz. U. z 2023 r. poz. 1325) oraz art. 18a ust. 3 ustawy z dnia 8 marca 1990 r. o samorządzie gminnym (tekst jednolity: Dz. U. z 2023 r. poz. 40 z późn. zm.) po rozpatrzeniu przedłożonego do zaopiniowania wniosku Komisji Rewizyjnej Rady Miejskiej w Czersku w sprawie: udzielenia absolutorium Burmistrzowi Czerska za 2023 rok,

Skład Orzekający Regionalnej Izby Obrachunkowej w Gdańsku, w osobach:

1. Alicja Śrubkowska - przewodnicząca
2. Adam Kuczyński - członek
3. Katarzyna Renke - członek

**opiniuje pozytywnie wniosek Komisji Rewizyjnej Rady Miejskiej w Czersku w sprawie udzielenia absolutorium Burmistrzowi Czerska z tytułu wykonania budżetu za 2023 rok.**

#### **UZASADNIENIE**

W dniu 19 kwietnia 2024 r. do Regionalnej Izby Obrachunkowej w Gdańsku wpłynęło pismo nr WO.0012.1.1.2024 z dnia 18 kwietnia 2024 r. Przewodniczącej Komisji Rewizyjnej Rady Miejskiej w Czersku, którym przekazano wniosek Komisji Rewizyjnej Rady Miejskiej w Czersku w sprawie udzielenia Burmistrzowi Czerska absolutorium z tytułu wykonania budżetu gminy za 2023 rok wraz z uzasadnieniem oraz wyciąg z protokołu z posiedzenia Komisji Rewizyjnej z dnia 18 kwietnia 2024 r. wraz z listą obecności.

Na podstawie powyższych dokumentów Skład Orzekający Regionalnej Izby Obrachunkowej w Gdańsku stwierdził, że Komisja Rewizyjna Rady Miejskiej w Czersku, w czteroosobowym składzie (statutowy skład stanowi 5 członków) na posiedzeniu w dniu 18 kwietnia 2024 r., jednogłośnie, przyjęła wniosek o udzielenie absolutorium Burmistrzowi Czerska z tytułu wykonania budżetu Gminy Czersk za 2023 rok.

Komisja Rewizyjna swoją opinię o wykonaniu budżetu wydała w oparciu o sprawozdanie Burmistrza Czerska z wykonania budżetu Gminy Czersk za rok 2023 wraz z opinią Regionalnej Izby Obrachunkowej w Gdańsku z dnia 9 kwietnia 2024 r. o tym sprawozdaniu, sprawozdanie finansowe za 2023 rok, informację o stanie mienia komunalnego oraz własne analizy i kontrole.

Na posiedzeniu w dniu 18 kwietnia 2024 roku Komisja przeprowadziła weryfikację przedłożonego sprawozdania z wykonania budżetu gminy Czersk za 2023 rok w zakresie: dochodów, wydatków, inwestycji, zadłużenia gminy, umorzeń wierzytelności, do których nie stosuje się ordynacji podatkowej. Dokonała także oceny sprawozdań finansowych za rok 2023. Komisja przeprowadziła kontrole kompleksowe w zakresie spraw formalno-prawnych, merytorycznych

i finansowych w Centrum Usług Społecznych w Czersku i w Samodzielnym Publicznym Zakładzie Opieki Zdrowotnej w Czersku.

Komisja Rewizyjna Rady Miejskiej w Czersku ustaliła, że dochody budżetu ogółem wykonano w kwocie 158.159.993,55 zł tj. 98,65% planu, zaś wydatki ogółem zrealizowano w wysokości 168.285.198,75 zł, tj. w 93,51% planu. Budżet gminy zamknął się na koniec roku 2023 deficytem w kwocie 10.125.205,20 zł. Zadłużenie gminy na koniec 2023 roku wyniosło 54.640.000,00 zł.

Podsumowując Komisja Rewizyjna Rady Miejskiej w Czersku stwierdziła, że wykonanie budżetu w roku 2023 zrealizowano w ramach planu określonego przez Radę Miejską i nie dokonano przekroczeń planowanych wydatków. W konsekwencji pozytywnie oceniła działania Burmistrza Czerska związane z wykonaniem budżetu i postanowiła wystąpić do Rady Miejskiej w Czersku z wnioskiem o udzielenie Burmistrzowi absolutorium za 2023 rok.

Mając na uwadze powyższe, Skład Orzekający Regionalnej Izby Obrachunkowej w Gdańsku stwierdził, że Rada Miejska w Czersku wywiązała się z obowiązku nałożonego na nią postanowieniami art. 18a ust. 3 ustawy o samorządzie gminnym oraz art. 270 ust. 2 ustawy z dnia 27 sierpnia 2009 r. o finansach publicznych (tekst jednolity: Dz. U. z 2023 r. poz. 1270 z późn. zm.). Dokonała ona bowiem analizy wykonania budżetu, w wyniku czego sformułowała opinię na powyższy temat oraz wnioski w sprawie absolutorium dla Burmistrza za 2023 rok. Swoją opinię Komisja oparła na faktach ustalonych na podstawie opracowań i dokumentów sporządzonych przez Burmistrza jak również przeprowadzonych przez siebie kontrolach.

Pozytywna ocena działań Burmistrza Czerska w zakresie realizacji budżetu uzasadnia treść wniosku w sprawie udzielenia absolutorium.

Mając na względzie powyższe Skład Orzekający postanowił jak w sentencji.

Od niniejszej uchwały służy odwołanie do Kolegium Regionalnej Izby Obrachunkowej w Gdańsku w terminie 14 dni od dnia jej doręczenia.

**Alicja Śrubkowska**

Przewodnicząca Składu Orzekającego



*Projekt nr 2*

**UCHWAŁA Nr III/.../24**

**RADY MIEJSKIEJ W CZERSKU**

z dnia 18 czerwca 2024 r.

**w sprawie zatwierdzenia sprawozdania z wykonania budżetu oraz sprawozdania finansowego  
Gminy Czersk za rok 2023**

Na podstawie art. 18 ust. 2 pkt. 4 i pkt. 15 ustawy z dnia 8 marca 1990 r. o samorządzie gminnym (t. j. – Dz. U. z 2024 r., poz. 609 ze zm.), art. 53 ust. 1 ustawy z dnia 29 września 1994 r. o rachunkowości (t. j. – Dz. U. z 2024 r., poz. 619), art. 270 ust. 4 ustawy z dnia 27 sierpnia 2009 r. o finansach publicznych (t. j. – Dz. U. z 2023 r., poz. 1270 ze zm.) po rozpatrzeniu sprawozdania z wykonania budżetu oraz sprawozdania finansowego.

**Rada Miejska uchwala, co następuje:**

**§ 1.**

Zatwierdza się sprawozdanie z wykonania budżetu Gminy Czersk za rok 2023.

**§ 2.**

Zatwierdza się sprawozdanie finansowe Gminy Czersk za rok 2023.

**§ 3.**

Wykonanie uchwały powierza się Burmistrzowi.

**§ 4.**

Uchwała wchodzi w życie z dniem podjęcia i podlega ogłoszeniu w Biuletynie Informacji Publicznej.

Wnoszący:

Burmistrz

**Daniel Szpręga**

Przewodniczący Rady

**Przemysław Biesek-Talewski**

---

## UZASADNIENIE

Zgodnie z postanowieniami art. 270 ust. 4 ustawy z dnia 27 sierpnia 2009 r. o finansach publicznych (t. j. – Dz. U. z 2023 r., poz. 1270 ze zm.) organ stanowiący rozpatruje i zatwierdza sprawozdanie z wykonania budżetu wraz ze sprawozdaniem finansowym.

Realizując powyższe, przygotowany został projekt uchwały Rady w sprawie zatwierdzenia sprawozdania z wykonania budżetu wraz ze sprawozdaniem finansowym Gminy Czersk za 2023 rok.



*Projekt nr 3*

**UCHWAŁA Nr III/.../24  
RADY MIEJSKIEJ W CZERSKU**

z dnia 18 czerwca 2024 r.

**w sprawie absolutorium dla Burmistrza z tytułu wykonania budżetu Gminy Czersk za rok 2023**

Na podstawie art. 18 ust. 2 pkt 4 i art. 18 a ust. 3 ustawy z dnia 8 marca 1990 r. o samorządzie gminnym (t. j. – Dz. U. z 2024 r., poz. 609 ze zm.) oraz art. 271 ust. 1 ustawy z dnia 27 sierpnia 2009 r. o finansach publicznych (t. j. – Dz. U. z 2023 r., poz. 1270 ze zm.), po zapoznaniu się ze stanowiskiem Komisji Rewizyjnej, sprawozdaniem z wykonania budżetu za rok 2023, sprawozdaniem finansowym Gminy Czersk za rok 2023, informacją o stanie mienia oraz właściwymi opiniami Regionalnej Izby Obrachunkowej w Gdańsku, na wniosek Komisji Rewizyjnej

**Rada Miejska uchwala, co następuje:**

**§ 1.**

Udziela się Burmistrzowi Czerska absolutorium z tytułu wykonania budżetu Gminy Czersk za rok 2023.

**§ 2.**

Wykonanie uchwały powierza się Burmistrzowi.

**§ 3.**

Uchwała wchodzi w życie z dniem podjęcia i podlega ogłoszeniu w Biuletynie Informacji Publicznej.

Wnoszący:

Przewodniczący Rady

**Przemysław Biesek-Talewski**

Przewodniczący Rady

**Przemysław Biesek-Talewski**

---

## UZASADNIENIE

Zgodnie z art. 271 ust. 1 ustawy z dnia 27 sierpnia 2009 r. o finansach publicznych, po rozpatrzeniu stanowiska Komisji Rewizyjnej, sprawozdania z wykonania budżetu za rok 2023, sprawozdania finansowego Gminy Czersk za rok 2023, informacji o stanie mienia komunalnego oraz opinii Regionalnej Izby Obrachunkowej, Rada Miejska jest zobowiązana do podjęcia uchwały w sprawie absolutorium dla Burmistrza. Komisja Rewizyjna wniosowała do Rady Miejskiej o udzielenie Burmistrzowi absolutorium z wykonania budżetu za rok 2023, stąd treść uchwały odpowiada treści wniosku.



*Projekt nr 4*

**UCHWAŁA Nr III/.../24**

**RADY MIEJSKIEJ W CZERSKU**

z dnia 18 czerwca 2024 r.

**w sprawie nadania tytułu "Zasłużony dla Czerska" ks. Zbigniewowi Straszewskiemu**

Na podstawie art. 18 ust. 1 ustawy z dnia 8 marca 1990 r. o samorządzie gminnym (t. j. – Dz. U. z 2024 r., poz. 609 ze zm.) oraz § 2 ust. 3 i § 3 ust. 1 Regulaminu nadawania tytułów „Honorowy Obywatel Czerska” oraz „Zasłużony dla Czerska” stanowiącego załącznik do uchwały nr XXXIII/312/09 Rady Miejskiej w Czersku z dnia 21 maja 2009 r.

**Rada Miejska uchwala, co następuje:**

**§ 1.**

Nadaje się ks. Zbigniewowi Straszewskiemu tytuł „Zasłużony dla Czerska”.

**§ 2.**

Wykonanie uchwały powierza się Burmistrzowi.

**§ 3.**

Uchwała wchodzi w życie z dniem podjęcia i podlega ogłoszeniu w Biuletynie Informacji Publicznej.

Wnoszący:

Przewodniczący Rady

**Przemysław Biesek-Talewski**

Przewodniczący Rady

**Przemysław Biesek-Talewski**

---

## UZASADNIENIE

Zgodnie z uchwałą nr XXXXIII/312/09 Rady Miejskiej w Czersku z dnia 21 maja 2009 r. w sprawie przyjęcia Regulaminu nadawania tytułów „Honorowy Obywatel Czerska” oraz „Zasłużony dla Czerska”, tytuł taki można nadać za długotrwałą i godną najwyższego uznania działalność na rzecz gminy we wszystkich dziedzinach życia społecznego. Z wnioskiem o nadanie medalu może wystąpić: Przewodniczący Rady Miejskiej w Czersku, Burmistrz Czerska, komisje stałe Rady Miejskiej w Czersku oraz kluby Rady Miejskiej, a także organizacje społeczne i pozarządowe działające w gminie.

Uzasadnienie nadania ks. Zbigniewowi Straszewskiemu tytułu „Zasłużony dla Czerska” zawarte jest we wniosku Rady Rycerzy Kolumba przy Parafii pw. Św. Marii Magdaleny w Czersku, popartym podpisami mieszkańców, skierowanym do Kapituły.

Kapituła pozytywnie zaopiniowała powyższy wniosek.



Projekt nr 5

## UCHWAŁA Nr III/.../24

### RADY MIEJSKIEJ W CZERSKU

z dnia 18 czerwca 2024 r.

#### w sprawie zmiany uchwały w sprawie uchwalenia Statutu Gminy Czersk

Na podstawie art. 18 ust. 2 pkt 1 oraz art. 40 ust. 1 i 2 ustawy z dnia 8 marca 1990 r. o samorządzie gminnym (t. j. – Dz. U. z 2024 r., poz. 609 ze zm.)

#### Rada Miejska uchwala, co następuje:

##### § 1.

W Statucie Gminy Czersk stanowiącym załącznik do uchwały nr XIII/151/19 Rady Miejskiej w Czersku z dnia 29 października 2019 r. w sprawie uchwalenia Statutu Gminy Czersk (tekst jednolity – Obwieszczenie nr 1/20 Rady Miejskiej w Czersku z dnia 25 lutego 2020 r. – Dz. Urz. Woj. Pom. poz. 5249) wprowadza się następujące zmiany:

- 1) W § 9 dodaje się ust. 7 i 8 w brzmieniu: „7. Burmistrz udostępnia klubowi radnych pomieszczenie na terenie Urzędu Miejskiego w celu organizacji i odbywania spotkań i narad, jeżeli tematem tych spotkań i narad są sprawy związane z działalnością i zadaniami Rady. 8. Kluby radnych mogą występować do Burmistrza o zapewnienie obsługi organizacyjnej i prawnej.”
- 2) W § 16 ust. 2 pkt 2 otrzymuje brzmienie: „2) zlecenia Rady zawartego w odrębnej uchwale.”
- 3) W § 17 ust. 4 otrzymuje brzmienie: „4. Przewodniczący Komisji Rewizyjnej zawiadamia kierownika jednostki kontrolowanej o zamierzonym terminie kontroli z wyprzedzeniem co najmniej 3 dni.”
- 4) W § 23 dodaje się ust. 3 w brzmieniu: „3. W razie długotrwałej nieobecności bądź niemożności wykonywania zadań przez Przewodniczącego jego obowiązki przejmuje najstarszy wiekiem Wiceprzewodniczący.”
- 5) W § 26 ust. 1 otrzymuje brzmienie: „1. Sesje zwyczajne przygotowuje i zwołuje Przewodniczący, ustalając porządek obrad, miejsce, dzień i godzinę rozpoczęcia sesji oraz – po zasięgnięciu opinii Burmistrza – listę osób zaproszonych na sesję.”
- 6) § 31 otrzymuje brzmienie: „§ 31 1. Sesję otwiera, prowadzi i zamyka Przewodniczący, zapewniając sprawny przebieg obrad i stosując w tym celu środki przewidziane w Statucie. 2. Czynności określone w ust. 1 może wykonywać z upoważnienia Przewodniczącego wyznaczony przez niego Wiceprzewodniczący. Do Wiceprzewodniczącego zastępującego Przewodniczącego stosuje się przepisy dotyczące Przewodniczącego.”
- 7) W § 33 skreśla się ustęp 5.

---

**§ 2.**

Wykonanie uchwały powierza się Burmistrzowi.

**§ 3.**

1. Uchwała podlega ogłoszeniu w Biuletynie Informacji Publicznej oraz w Dzienniku Urzędowym Województwa Pomorskiego.
2. Uchwała wchodzi w życie po upływie 14 dni od dnia ogłoszenia w Dzienniku Urzędowym Województwa Pomorskiego.

Wnoszący:

Przewodniczący Rady

**Przemysław Biesek-Talewski**

Przewodniczący Rady

**Przemysław Biesek-Talewski**

---

## UZASADNIENIE

Zgodnie z ustawą o samorządzie gminnym rada gminy uchwała statut gminy. Proponowane zmiany Statutu Gminy Czersk dotyczą uszczegółowienia zasad funkcjonowania klubów radnych, zadań przewodniczącego i wiceprzewodniczącego Rady, a także zmiany w sposobie prowadzenia obrad sesji i udzielania głosu radnym. Wprowadzono też zmiany redakcyjne.



*Projekt nr 6*

**UCHWAŁA Nr III/.../24**

**RADY MIEJSKIEJ W CZERSKU**

z dnia 18 czerwca 2024 r.

**w sprawie zmiany uchwały budżetowej na rok 2024**

Na podstawie art. 18 ust. 2 pkt 4 i 9 lit. i ustawy z dnia 8 marca 1990 r. o samorządzie gminnym (t. j. – Dz. U. z 2024 r., poz. 609 ze zm.), art. 211 ust. 1, 2, 3 i 4, art. 212 ust. 1, art. 222 ust. 4, art. 235 ust. 1, 2 i 3 oraz art. 236 ust. 1 i ust. 4 pkt 1 ustawy z dnia 27 sierpnia 2009 r. o finansach publicznych (t. j. – Dz. U. z 2023 r., poz. 1270)

**Rada Miejska uchwała, co następuje:**

**§ 1.**

W uchwale nr LXIII/718/23 Rady Miejskiej w Czersku z dnia 19 grudnia 2023 roku w sprawie budżetu Gminy Czersk na rok 2024, zmienionej:

- zarządzeniem nr 1321/24 Burmistrza Czerska z dnia 15 stycznia 2024 roku,
- zarządzeniem nr 1330/24 Burmistrza Czerska z dnia 30 stycznia 2024 roku,
- uchwałą nr LXIV/726/24 Rady Miejskiej w Czersku z dnia 20 lutego 2024 roku,
- zarządzeniem nr 1345/24 Burmistrza Czerska z dnia 22 lutego 2024 roku,
- zarządzeniem nr 1349/24 Burmistrza Czerska z dnia 11 marca 2024 roku,
- uchwałą nr LXV/743/24 Rady Miejskiej w Czersku z dnia 26 marca 2024 roku,
- zarządzeniem nr 1360/24 Burmistrza Czerska z dnia 28 marca 2024 roku,
- zarządzeniem nr 1363/24 Burmistrza Czerska z dnia 5 kwietnia 2024 roku,
- zarządzeniem nr 1365/24 Burmistrza Czerska z dnia 17 kwietnia 2024 roku,
- zarządzeniem nr 1369/24 Burmistrza Czerska z dnia 24 kwietnia 2024 roku,
- zarządzeniem nr 1378/24 Burmistrza Czerska z dnia 30 kwietnia 2024 roku,
- zarządzeniem nr 8/24 Burmistrza Czerska z dnia 20 maja 2024 roku,
- zarządzeniem nr 20/24 Burmistrza Czerska z dnia 7 czerwca 2024 roku

wprowadza się następujące zmiany:

- 1) w § 1 kwotę dochodów budżetu 167.523.504 zł zastępuje się kwotą 170.027.556 zł, zgodnie z załącznikiem nr 1 do uchwały, w tym:
  - a) kwotę dochodów bieżących 133.328.376 zł zastępuje się kwotą 133.617.463 zł,
  - b) kwotę dochodów majątkowych 34.195.128 zł zastępuje się kwotą 36.410.093 zł,
- 2) w § 2 ust. 1 kwotę wydatków budżetu 174.797.073 zł zastępuje się kwotą 180.801.125 zł, zgodnie z załącznikiem nr 2 do uchwały, w tym:
  - a) kwotę wydatków bieżących 129.892.274 zł zastępuje się kwotą 133.538.644 zł,
  - b) kwotę wydatków majątkowych 44.904.799 zł zastępuje się kwotą 47.262.481 zł,
- 3) załącznik nr 3 zastępuje się załącznikiem nr 3 do uchwały,
- 4) załącznik nr 4 zastępuje się załącznikiem nr 4 do uchwały,

- 
- 5) w § 3 ust. 1 deficyt budżetu w kwocie 7.273.569 zł zastępuje się kwotą 10.773.569 zł, który zostanie pokryty przychodami z tytułu:
- 1) kredytów w kwocie 3.470.000 zł,
  - 2) wolnych środków z lat poprzednich o których mowa w art. 217 ust. 2 pkt 6 ustawy o finansach publicznych w wysokości 7.303.569 zł,
- 6) w § 3 ust. 2 przychody budżetu w kwocie 10.803.569 zł zastępuje się kwotą 14.303.569 zł, zgodnie z załącznikiem nr 5 do uchwały, w tym z tytułu:
- 1) z kredytów w wysokości 7.000.000 zł,
  - 2) wolnych środków o których mowa w art. 217 ust. 2 pkt. 6 ustawy o finansach publicznych w wysokości 7.303.569 zł,
- 7) w § 3 ust. 4 pkt 1 otrzymuje brzmienie: kredytów zaciąganych na spłatę wcześniej zaciągniętych kredytów do wysokości 3.530.000 zł, oraz dodaje się pkt 3 w brzmieniu: „kredytów zaciąganych na sfinansowanie planowanego deficytu budżetu do wysokości 3.470.000 zł”,
- 8) w § 4 ust. 1 kwotę rezerwy ogólnej w wysokości 50.208 zł zastępuje się kwotą 310.871 zł,
- 9) w § 4 ust. 2 kwotę rezerw celowych w wysokości 1.301.119 zł zastępuje się kwotą 3.417.784 zł, w tym :
- a) rezerwę celową na inwestycje w wysokości 197.031 zł zastępuje się kwotą 313.696 zł,
  - b) rezerwę celową z przeznaczeniem na wydatki oświatowe w wysokości 764.088 zł zastępuje się kwotą 2.764.088 zł,
- 10) w § 5 ust. 1 pkt. 1 dochody z opłat z tytułu zezwoleń na sprzedaż napojów alkoholowych i wydatki związane z realizacją zadań ujętych w Gminnym Programie Profilaktyki i Rozwiązywania Problemów Alkoholowych i Gminnym Programie Przeciwdziałania Narkomanii oraz dochody z opłat i kar pieniężnych za korzystanie ze środowiska i wydatki na zadania z zakresu ochrony środowiska zastępuje się załącznikiem nr 6 do uchwały,
- 11) w § 9 ust. 3 pkt b) otrzymuje brzmienie: długoterminowego do wysokości 7.000.000 zł z przeznaczeniem na cele, o których mowa w § 3 ust. 4 pkt 1.

## § 2.

Wykonanie uchwały powierza się Burmistrzowi.

## § 3.

Uchwała wchodzi w życie z dniem podjęcia i podlega ogłoszeniu w Biuletynie Informacji Publicznej.

Wnoszący:  
Burmistrz

**Daniel Szpręga**

Przewodniczący Rady

**Przemysław Biesek-Talewski**

---

## UZASADNIENIE

### Załącznik nr 1 Dochody

#### 1. Dochody zwiększa się o kwotę 2.504.052,00 zł tytułu:

- 1) darowizny z Firmy Drewin Sp. z o.o. Złotowo na pokrycie kosztów utwardzenia odcinka drogi gminnej w miejscowości Złotowo, Wyb. pod Łąg płytami YOMB na długości 70 mb i szer. 4 m (280 m<sup>2</sup>) o kwotę 43.586 zł,
- 2) refundacji podatku VAT za paliwa gazowe z F-szu Przeciwdziałania COVID o kwotę 62.687 zł,
- 3) refundacji za dodatek energetyczny z F-szu Przeciwdziałania COVID o kwotę 3.060 zł,
- 4) zwrotu niesłusznie pobranego świadczenia wychowawczego za lata ubiegłe przez obywateli Ukrainy z Funduszu Pomocy w CUS o kwotę 1.480 zł,
- 5) zwrotu niesłusznie pobranej składki zdrowotnej za lata ubiegłe w CUS o kwotę 10.000 zł,
- 6) zwrotu niesłusznie pobranego świadczenia wychowawczego za lata ubiegłe o kwotę 23.500 zł,
- 7) zwrotu niesłusznie pobranych świadczeń rodzinnych za lata ubiegłe o kwotę 32.000 zł,
- 8) darowizny na kampanię „Każdy inny wszyscy równi” w CUS o kwotę 4.500 zł,
- 9) odszkodowania za zalanie budynku w CUS o kwotę 2.968 zł,
- 10) odszkodowania za zalanie szybu windy i pomieszczeń piwnicznych w Centrum Reaktywacja o kwotę 1.610 zł,
- 11) wpływów z różnych dochodów (odszkodowanie) w Szkole Podstawowej nr 1 w Czersku o kwotę 8.159 zł,
- 12) wpływów z różnych dochodów (kara umowna) Zespołu Obsługi Finansowej w Czersku o kwotę 16.726 zł,
- 13) wpływów z części opłaty za zezwolenie na sprzedaż napojów alkoholowych w obrocie hurtowym o kwotę 79.945,00 zł,
- 14) dotacji z Województwa Pomorskiego na wyłączenie z produkcji gruntów rolnych o kwotę 160.000 zł,
- 15) pomocy finansowej z Urzędu Marszałkowskiego na zadania modernizacja infrastruktury drogowej – modernizacja systemu drenażu na terenie rodzinnego ogrodu działkowego „Tulipan” w Czersku o kwotę 20.000 zł,
- 16) darowizny od osób fizycznych na wyżej w/w zadanie o kwotę 10.000 zł,
- 17) niewykonanych wydatków niewygasających w 2023 roku na kwotę 2.023.831 zł w tym:
  - a) przebudowa układu drogowego w Czersku w rejonie Dworca PKP – dokumentacja – 87.822 zł,
  - b) opracowanie dokumentacji projektowej budowy ścieżek rowerowych – 131.610 zł,
  - c) projekty ścieżek rowerowych – 14.000 zł,
  - d) budowa budynku komunalnego przy ul. Transportowców w Czersku – 1.549.182 zł,
  - e) projekty przebudowy gminnych budynków – 79.950 zł,
  - f) planowanie przestrzenne – 5.483 zł,
  - g) wykonanie dokumentacji projektowej budowy nowego boiska wielofunkcyjnego wraz z zadaniem o stałej konstrukcji przy Szkole Podstawowej w Gotelciu – 55.658 zł,
  - h) budowa oświetlenia ulicznego – 70.110 zł,
  - i) opracowanie dokumentacji projektowej dla zwiększenia retencji zbiornika wodnego w Parku Borowiackim w Czersku 13.530 zł,
  - j) wykonanie dokumentacji projektowej ulicy Rynkowej w Rytlu – 8.000 zł,
  - k) budowa budynku mieszkalnego przy ulicy Długiej w Czersku – 8.486 zł

Ponadto dokonuje się przesunięcia dotacji z Urzędu Marszałkowskiego na zakup wyposażenia dla OSP w kwocie 18.200 zł na odpowiednie podziałki klasyfikacji budżetowej.

---

**Załącznik nr 2 Wydatki zwiększa się o kwotę 6.004.052 zł****Dział 010 Rolnictwo i leśnictwo**

1. Modernizacja dróg transportu rolnego – 160.000

**Dział 400 Wytwarzanie i zaopatrywanie w energię elektryczną, gaz i wodę**

1. Dopłaty do taryfy za wodę w Zapędowie – 15.000

**Dział 600 Transport i łączność**

1. Budowa i modernizacja dróg – 223.407

(Złotowo, Wyb. pod Łąg płytami YOMB na długości 70 mb i szer. 4 m (280 m<sup>2</sup> - darowizna 43.586 zł oraz 179.821 zł zwiększenie po przetargu)

2. Remont mostu w miejscowości Mokre na rzece Niechwaszcz (dojazd do łąk) – 64.000

3. Remont dróg gminnych (droga Złotowo – Będźmierowice oraz ul. Szkolna w Czersku) – 59.316

4. Przebudowa układu drogowego w Czersku w rejonie Dworca PKP – dokumentacja – 87.822

5. Bieżące utrzymanie dróg gminnych i odśnieżanie – 40.000

6. Rozbudowa drogi gminnej – ul. Długiej w Czersku wraz z budową kanalizacji deszczowej oraz budową oświetlenia drogowego (RFRD) – (-) 55.000

**Dział 630 Turystyka**

1. Opracowanie dokumentacji projektowej budowy ścieżek rowerowych – 131.610

2. Projekty ścieżek rowerowych – 14.000

**Dział 700 Gospodarka mieszkaniowa**

1. Wykonanie oświetlenia placu manewrowego remizy OSP w Krzyżu – 5.904

2. Budowa budynku komunalnego przy ul. Transportowców w Czersku – 1.549.182

3. Projekty przebudowy gminnych budynków – 79.950

4. Wydatki związane z funkcjonowaniem AZK – 50.000

**Dział 710 Działalność usługowa**

1. Planowanie przestrzenne – 5.483

**Dział 750 Administracja publiczna**

1. Koszty utrzymania ZOF w Czersku (ZFŚS) – 7.555

2. Dodatkowe zadania oświatowe (F-sz Pomocy Ukrainie) – 7.705

3. Koszty utrzymania ZOF (dochody) – 11.330

**Dział 754 Bezpieczeństwo publiczne i ochrona przeciwpożarowa**

1. Zakup wyposażenia dla jednostek OSP (Mokre, Wieck i Stare Prusy) (dotacja z Urzędu Marszałkowskiego -18.200 zł i wkład własny - 7.800 zł) – przesunięcia między rozdziałami

**Dział 758 Różne rozliczenia**

1. Rezerwa celowa na realizację zadań inwestycyjnych – 116.665

2. Rezerwa ogólna – 260.663

3. Rezerwa celowa z przeznaczeniem na wydatki oświatowe – 2.000.000

---

**Dział 801 Oświata i wychowanie**

1. Dodatkowe środki na odpis ZFŚS	–	463.806
– Szkoła Podstawowa nr 1 w Czersku – 154.777 zł,		
– Szkoła Podstawowa nr 2 w Czersku – 107.984 zł,		
– Zespół Szkół w Łęgu – 53.883 zł,		
– Zespół Szkół w Rytlu – 83.335 zł,		
– Szkoła Podstawowa w Gotelciu – 24.897 zł,		
– Przedszkole Samorządowe nr 1 w Czersku – 22.605 zł,		
– Przedszkole Samorządowe nr 2 w Czersku – 15.147 zł,		
– Zespół Obsługi Finansowej w Czersku – 1.178 zł		
2. Prace naprawcze w przedszkolu w Łęgu	–	400.000
3. Wykonanie dokumentacji projektowej publicznej toalety przy rolkowisku i placu targowym w Czersku	–	15.000
4. Wykonanie dokumentacji projektowej budowy nowego boiska wielofunkcyjnego wraz z zadaszeniem o stałej konstrukcji przy Szkole Podstawowej w Gotelciu	–	55.658
5. Dowożenie - dodatkowe zadania oświatowe (F-sz Pomocy Ukrainie)	– (-)	7.705
6. Koszty utrzymania placówek oświatowych	–	13.555
– Szkoła Podstawowa nr 1 w Czersku – 8.159 zł,		
– ZOF w Czersku – 5.396 zł.		

**Dział 851 Ochrona zdrowia**

1. Realizacja Programu Profilaktyki i Rozwiązywania Problemów Alkoholowych	–	79.945
--	---	--------

**Dział 852 Pomoc społeczna**

1. Koszty utrzymania CUS – zadanie własne (CUS)	–	7.468
2. Centrum Reaktywacja – zadanie własne (CUS)	–	1.610
3. Środowiskowy Dom Samopomocy – zadanie własne	– (-)	89.275

**Dział 853 Pozostałe zadania w zakresie polityki społecznej**

1. Dodatek gazowy – refundacja podatku VAT (CUS)	–	51.000
--	---	--------

**Dział 855 Rodzina**

1. Zwrot niesłusznie pobranej składki zdrowotnej do UW	–	10.000
2. Zwrot niesłusznie pobranych świadczeń rodzinnych do UW	–	32.000
3. Zwrot niesłusznie pobranych świadczeń wychowawczych do UW	–	23.500
4. Zwrot niesłusznie pobranego świadczenia wychowawczego pobranego Przez obywateli Ukrainy z F-szu Pomocy	–	1.480
5. Koszty utrzymania Zespołu Żłobków i Klubu Dziecięcego (ZFŚS)	–	12.778

**Dział 900 Gospodarka komunalna i ochrona środowiska**

1. Opracowanie studium wykonalności Gospodarka obiegu zamkniętego	– (-)	35.000
2. Budowa oświetlenia ulicznego	–	70.110
3. Opracowanie dokumentacji projektowej dla zwiększenia retencji zbiornika wodnego w Parku Borowiackim w Czersku	–	13.530

4. Modernizację дренаżu na terenie ROD Tulipan	–	50.000
5. Oświetlenie uliczne	–	148.896
6. Modernizacja oświetlenia miejsc publicznych w gminie Czersk poprzez wymianę opraw na energooszczędne (wkład własny)	– (-)	290.929

#### **Dział 921 Kultura i ochrona dziedzictwa Narodowego**

1. Inwestycja w kulturę poprzez modernizację budynków Domów Kultury w Czersku i Rytlu, budowę muszli koncertowej i stworzenie nowoczesnej powierzchni wystawowej	–	142.033
--	---	---------

#### **Załącznik nr 3 Plan wydatków majątkowych w 2024 roku**

Zwiększono plan wydatków majątkowych o kwotę 2.357.682 zł.

#### **Załącznik nr 4 Plan wydatków na programy i projekty realizowane z udziałem środków pochodzących z Unii Europejskiej**

Zmieniono plan wydatków.

#### **Załącznik 5**

##### **Plan przychodów i rozchodów na 2024 rok**

Przychody zwiększa się o kwotę 3.500.000,00 zł.

w zł					
Lp.	Wyszczególnienie	Przed zmianą	Zmiana	Po zmianie	§
1	2	3	4	5	6
1.	Wolne środki, o których mowa w art. 217, ust. 2 pkt 6 u.f.p	7 303 569,00		7.303.569,00	950
2.	Przychody z zaciągniętych pożyczek i kredytów na rynku krajowym	3.500.000,00	3.500.000,00	7.000.000,00	992
	<b>Ogółem</b>	<b>10 803 569,00</b>	<b>3.500.000,00</b>	<b>14.303.569,00</b>	<b>X</b>

#### **Załącznik nr 6**

**Dochody z opłat z tytułu wydawania zezwoleń na sprzedaż napojów alkoholowych i wydatki związane z realizacją zadań ujętych w Gminnym Programie Profilaktyki i Rozwiązywania Problemów Alkoholowych i Gminnym Programie Przeciwdziałania Narkomanii oraz dochody z opłat i kar pieniężnych za korzystanie ze środowiska i wydatki na zadania z zakresu ochrony środowiska na 2024 rok**

Zwiększono wydatki w rozdziale przeciwdziałanie alkoholizmowi o kwotę 79.945 zł (źródło finansowania art. 217 ust. 2 pkt. 8 u o f p).

## Dochody załącznik nr 1 do uchwały nr ....../.../24 Rady Miejskiej w Czersku z dnia 18 czerwca 2024 roku

w złotych

Dział	Rozdział	§	Nazwa	Plan przed zmianą	Zmniejszenie	Zwiększenie	Plan po zmianach (5+6+7)
1	2	3	4	5	6	7	8
<b>bieżące</b>							
600			Transport i łączność	1 254 602,00	0,00	43 586,00	1 298 188,00
			w tym z tytułu dotacji i środków na finansowanie wydatków na realizację zadań finansowanych z udziałem środków, o których mowa w art. 5 ust. 1 pkt 2 i 3	0,00	0,00	0,00	0,00
	60016		Drogi publiczne gminne	470 000,00	0,00	43 586,00	513 586,00
			w tym z tytułu dotacji i środków na finansowanie wydatków na realizację zadań finansowanych z udziałem środków, o których mowa w art. 5 ust. 1 pkt 2 i 3	0,00	0,00	0,00	0,00
		0960	Wpływy z otrzymanych spadków, zapisów i darowizn w postaci pieniężnej	0,00	0,00	43 586,00	43 586,00
710			Działalność usługowa	6 000,00	0,00	5 483,00	11 483,00
			w tym z tytułu dotacji i środków na finansowanie wydatków na realizację zadań finansowanych z udziałem środków, o których mowa w art. 5 ust. 1 pkt 2 i 3	0,00	0,00	0,00	0,00
	71004		Plany zagospodarowania przestrzennego	0,00	0,00	5 483,00	5 483,00
			w tym z tytułu dotacji i środków na finansowanie wydatków na realizację zadań finansowanych z udziałem środków, o których mowa w art. 5 ust. 1 pkt 2 i 3	0,00	0,00	0,00	0,00
		2990	Wpłata środków finansowych z niewykorzystanych w terminie wydatków, które nie wygasają z upływem roku budżetowego	0,00	0,00	5 483,00	5 483,00
750			Administracja publiczna	319 625,00	0,00	11 330,00	330 955,00
			w tym z tytułu dotacji i środków na finansowanie wydatków na realizację zadań finansowanych z udziałem środków, o których mowa w art. 5 ust. 1 pkt 2 i 3	0,00	0,00	0,00	0,00
	75085		Wspólna obsługa jednostek samorządu terytorialnego	0,00	0,00	11 330,00	11 330,00
			w tym z tytułu dotacji i środków na finansowanie wydatków na realizację zadań finansowanych z udziałem środków, o których mowa w art. 5 ust. 1 pkt 2 i 3	0,00	0,00	0,00	0,00
		0970	Wpływy z różnych dochodów	0,00	0,00	11 330,00	11 330,00
754			Bezpieczeństwo publiczne i ochrona przeciwpożarowa	18 200,00	-18 200,00	1 583,00	1 583,00
			w tym z tytułu dotacji i środków na finansowanie wydatków na realizację zadań finansowanych z udziałem środków, o których mowa w art. 5 ust. 1 pkt 2 i 3	0,00	0,00	0,00	0,00

	75412		Ochotnicze straże pożarne	18 200,00	-18 200,00	0,00	0,00
			w tym z tytułu dotacji i środków na finansowanie wydatków na realizację zadań finansowanych z udziałem środków, o których mowa w art. 5 ust. 1 pkt 2 i 3	0,00	0,00	0,00	0,00
		2030	Dotacja celowa otrzymana z budżetu państwa na realizację własnych zadań bieżących gmin (związków gmin, związków powiatowo-gminnych)	18 200,00	-18 200,00	0,00	0,00
	75495		Pozostała działalność	0,00	0,00	1 583,00	1 583,00
			w tym z tytułu dotacji i środków na finansowanie wydatków na realizację zadań finansowanych z udziałem środków, o których mowa w art. 5 ust. 1 pkt 2 i 3	0,00	0,00	0,00	0,00
		2710	Dotacja celowa otrzymana z tytułu pomocy finansowej udzielanej między jednostkami samorządu terytorialnego na dofinansowanie własnych zadań bieżących	0,00	0,00	1 583,00	1 583,00
756			Dochody od osób prawnych, od osób fizycznych i od innych jednostek nieposiadających osobowości prawnej oraz wydatki związane z ich poborem	35 136 804,00	0,00	79 945,00	35 216 749,00
			w tym z tytułu dotacji i środków na finansowanie wydatków na realizację zadań finansowanych z udziałem środków, o których mowa w art. 5 ust. 1 pkt 2 i 3	0,00	0,00	0,00	0,00
	75618		Wpływy z innych opłat stanowiących dochody jednostek samorządu terytorialnego na podstawie ustaw	645 000,00	0,00	79 945,00	724 945,00
			w tym z tytułu dotacji i środków na finansowanie wydatków na realizację zadań finansowanych z udziałem środków, o których mowa w art. 5 ust. 1 pkt 2 i 3	0,00	0,00	0,00	0,00
		0270	Wpływy z części opłaty za zezwolenie na sprzedaż napojów alkoholowych w obrocie hurtowym	0,00	0,00	79 945,00	79 945,00
801			Oświata i wychowanie	4 501 490,00	0,00	13 555,00	4 515 045,00
			w tym z tytułu dotacji i środków na finansowanie wydatków na realizację zadań finansowanych z udziałem środków, o których mowa w art. 5 ust. 1 pkt 2 i 3	0,00	0,00	0,00	0,00
	80101		Szkoły podstawowe	164 984,00	0,00	8 159,00	173 143,00
			w tym z tytułu dotacji i środków na finansowanie wydatków na realizację zadań finansowanych z udziałem środków, o których mowa w art. 5 ust. 1 pkt 2 i 3	0,00	0,00	0,00	0,00
		0940	Wpływy z rozliczeń/zwrotów z lat ubiegłych	0,00	0,00	1 035,00	1 035,00
		0950	Wpływy z tytułu kar i odszkodowań wynikających z umów	8 844,00	0,00	7 124,00	15 968,00
	80113		Dowożenie uczniów do szkół	0,00	0,00	5 396,00	5 396,00
			w tym z tytułu dotacji i środków na finansowanie wydatków na realizację zadań finansowanych z udziałem środków, o których mowa w art. 5 ust. 1 pkt 2 i 3	0,00	0,00	0,00	0,00
		0940	Wpływy z rozliczeń/zwrotów z lat ubiegłych	0,00	0,00	396,00	396,00
		0950	Wpływy z tytułu kar i odszkodowań wynikających z umów	0,00	0,00	5 000,00	5 000,00
852			Pomoc społeczna	5 208 279,00	0,00	9 078,00	5 217 357,00
			w tym z tytułu dotacji i środków na finansowanie wydatków na realizację zadań finansowanych z udziałem środków, o których mowa w art. 5 ust. 1 pkt 2 i 3	0,00	0,00	0,00	0,00
	85219		Ośrodki pomocy społecznej	409 200,00	0,00	7 468,00	416 668,00

			w tym z tytułu dotacji i środków na finansowanie wydatków na realizację zadań finansowanych z udziałem środków, o których mowa w art. 5 ust. 1 pkt 2 i 3	0,00	0,00	0,00	0,00
		0940	Wpływy z rozliczeń/zwrotów z lat ubiegłych	0,00	0,00	4 500,00	4 500,00
		0950	Wpływy z tytułu kar i odszkodowań wynikających z umów	0,00	0,00	2 968,00	2 968,00
	85295		Pozostała działalność	1 476 759,00	0,00	1 610,00	1 478 369,00
			w tym z tytułu dotacji i środków na finansowanie wydatków na realizację zadań finansowanych z udziałem środków, o których mowa w art. 5 ust. 1 pkt 2 i 3	0,00	0,00	0,00	0,00
		0950	Wpływy z tytułu kar i odszkodowań wynikających z umów	0,00	0,00	1 610,00	1 610,00
853			Pozostałe zadania w zakresie polityki społecznej	21 931,00	0,00	65 747,00	87 678,00
			w tym z tytułu dotacji i środków na finansowanie wydatków na realizację zadań finansowanych z udziałem środków, o których mowa w art. 5 ust. 1 pkt 2 i 3	0,00	0,00	0,00	0,00
	85395		Pozostała działalność	21 931,00	0,00	65 747,00	87 678,00
			w tym z tytułu dotacji i środków na finansowanie wydatków na realizację zadań finansowanych z udziałem środków, o których mowa w art. 5 ust. 1 pkt 2 i 3	0,00	0,00	0,00	0,00
		2180	Środki z Funduszu Przeciwdziałania COVID-19 na finansowanie lub dofinansowanie realizacji zadań związanych z przeciwdziałaniem COVID-19	8 781,00	0,00	65 747,00	74 528,00
855			Rodzina	19 944 831,00	0,00	66 980,00	20 011 811,00
			w tym z tytułu dotacji i środków na finansowanie wydatków na realizację zadań finansowanych z udziałem środków, o których mowa w art. 5 ust. 1 pkt 2 i 3	0,00	0,00	0,00	0,00
	85501		Świadczenie wychowawcze	12 000,00	0,00	23 500,00	35 500,00
			w tym z tytułu dotacji i środków na finansowanie wydatków na realizację zadań finansowanych z udziałem środków, o których mowa w art. 5 ust. 1 pkt 2 i 3	0,00	0,00	0,00	0,00
		0900	Wpływy z odsetek od dotacji oraz płatności: wykorzystanych niezgodnie z przeznaczeniem lub wykorzystanych z naruszeniem procedur, o których mowa w art. 184 ustawy, pobranych nienależnie lub w nadmiernej wysokości	4 000,00	0,00	6 500,00	10 500,00
		0940	Wpływy z rozliczeń/zwrotów z lat ubiegłych	8 000,00	0,00	17 000,00	25 000,00
	85502		Świadczenia rodzinne, świadczenie z funduszu alimentacyjnego oraz składki na ubezpieczenia emerytalne i rentowe z ubezpieczenia społecznego	18 722 319,00	0,00	33 480,00	18 755 799,00
			w tym z tytułu dotacji i środków na finansowanie wydatków na realizację zadań finansowanych z udziałem środków, o których mowa w art. 5 ust. 1 pkt 2 i 3	0,00	0,00	0,00	0,00
		0900	Wpływy z odsetek od dotacji oraz płatności: wykorzystanych niezgodnie z przeznaczeniem lub wykorzystanych z naruszeniem procedur, o których mowa w art. 184 ustawy, pobranych nienależnie lub w nadmiernej wysokości	5 000,00	0,00	2 230,00	7 230,00
		0940	Wpływy z rozliczeń/zwrotów z lat ubiegłych	35 000,00	0,00	31 250,00	66 250,00
	85513		Składki na ubezpieczenie zdrowotne opłacane za osoby pobierające niektóre świadczenia rodzinne oraz za osoby pobierające zasiłki dla opiekunów	298 000,00	0,00	10 000,00	308 000,00

			w tym z tytułu dotacji i środków na finansowanie wydatków na realizację zadań finansowanych z udziałem środków, o których mowa w art. 5 ust. 1 pkt 2 i 3	0,00	0,00	0,00	0,00
		0940	Wpływy z rozliczeń/zwrotów z lat ubiegłych	8 000,00	0,00	10 000,00	18 000,00
900			Gospodarka komunalna i ochrona środowiska	6 785 200,00	0,00	10 000,00	6 795 200,00
			w tym z tytułu dotacji i środków na finansowanie wydatków na realizację zadań finansowanych z udziałem środków, o których mowa w art. 5 ust. 1 pkt 2 i 3	0,00	0,00	0,00	0,00
		90095	Pozostała działalność	2 700,00	0,00	10 000,00	12 700,00
			w tym z tytułu dotacji i środków na finansowanie wydatków na realizację zadań finansowanych z udziałem środków, o których mowa w art. 5 ust. 1 pkt 2 i 3	0,00	0,00	0,00	0,00
		0960	Wpływy z otrzymanych spadków, zapisów i darowizn w postaci pieniężnej	0,00	0,00	10 000,00	10 000,00
<b>bieżące razem:</b>				<b>133 328 376,00</b>	<b>-18 200,00</b>	<b>307 287,00</b>	<b>133 617 463,00</b>
			w tym z tytułu dotacji i środków na finansowanie wydatków na realizację zadań finansowanych z udziałem środków, o których mowa w art. 5 ust. 1 pkt 2 i 3	0,00	0,00	0,00	0,00

majątkowe							
010			Rolnictwo i łowiectwo	2 320 000,00	0,00	160 000,00	2 480 000,00
			w tym z tytułu dotacji i środków na finansowanie wydatków na realizację zadań finansowanych z udziałem środków, o których mowa w art. 5 ust. 1 pkt 2 i 3	2 300 000,00	0,00	0,00	2 300 000,00
		01042	Wyłączenie z produkcji gruntów rolnych	0,00	0,00	160 000,00	160 000,00
			w tym z tytułu dotacji i środków na finansowanie wydatków na realizację zadań finansowanych z udziałem środków, o których mowa w art. 5 ust. 1 pkt 2 i 3	0,00	0,00	0,00	0,00
		6630	Dotacja celowa otrzymana z samorządu województwa na inwestycje i zakupy inwestycyjne realizowane na podstawie porozumień (umów) między jednostkami samorządu terytorialnego	0,00	0,00	160 000,00	160 000,00
600			Transport i łączność	7 705 695,00	0,00	95 822,00	7 801 517,00
			w tym z tytułu dotacji i środków na finansowanie wydatków na realizację zadań finansowanych z udziałem środków, o których mowa w art. 5 ust. 1 pkt 2 i 3	2 819 209,00	0,00	0,00	2 819 209,00
		60016	Drogi publiczne gminne	7 705 695,00	0,00	95 822,00	7 801 517,00
			w tym z tytułu dotacji i środków na finansowanie wydatków na realizację zadań finansowanych z udziałem środków, o których mowa w art. 5 ust. 1 pkt 2 i 3	2 819 209,00	0,00	0,00	2 819 209,00
		6680	Wpłata środków finansowych z niewykorzystanych w terminie wydatków, które nie wygasają z upływem roku budżetowego	0,00	0,00	95 822,00	95 822,00
630			Turystyka	3 415 723,00	0,00	145 610,00	3 561 333,00
			w tym z tytułu dotacji i środków na finansowanie wydatków na realizację zadań finansowanych z udziałem środków, o których mowa w art. 5 ust. 1 pkt 2 i 3	435 723,00	0,00	0,00	435 723,00
		63095	Pozostała działalność	3 415 723,00	0,00	145 610,00	3 561 333,00

			w tym z tytułu dotacji i środków na finansowanie wydatków na realizację zadań finansowanych z udziałem środków, o których mowa w art. 5 ust. 1 pkt 2 i 3	435 723,00	0,00	0,00	435 723,00
		6680	Wpłata środków finansowych z niewykorzystanych w terminie wydatków, które nie wygasają z upływem roku budżetowego	0,00	0,00	145 610,00	145 610,00
700			Gospodarka mieszkaniowa	7 016 444,00	0,00	1 637 618,00	8 654 062,00
			w tym z tytułu dotacji i środków na finansowanie wydatków na realizację zadań finansowanych z udziałem środków, o których mowa w art. 5 ust. 1 pkt 2 i 3	0,00	0,00	0,00	0,00
	70005		Gospodarka gruntami i nieruchomościami	1 500 000,00	0,00	79 950,00	1 579 950,00
			w tym z tytułu dotacji i środków na finansowanie wydatków na realizację zadań finansowanych z udziałem środków, o których mowa w art. 5 ust. 1 pkt 2 i 3	0,00	0,00	0,00	0,00
		6680	Wpłata środków finansowych z niewykorzystanych w terminie wydatków, które nie wygasają z upływem roku budżetowego	0,00	0,00	79 950,00	79 950,00
	70007		Gospodarowanie mieszkaniowym zasobem gminy	5 516 444,00	0,00	1 557 668,00	7 074 112,00
			w tym z tytułu dotacji i środków na finansowanie wydatków na realizację zadań finansowanych z udziałem środków, o których mowa w art. 5 ust. 1 pkt 2 i 3	0,00	0,00	0,00	0,00
		6680	Wpłata środków finansowych z niewykorzystanych w terminie wydatków, które nie wygasają z upływem roku budżetowego	0,00	0,00	1 557 668,00	1 557 668,00
754			Bezpieczeństwo publiczne i ochrona przeciwpożarowa	0,00	0,00	16 617,00	16 617,00
			w tym z tytułu dotacji i środków na finansowanie wydatków na realizację zadań finansowanych z udziałem środków, o których mowa w art. 5 ust. 1 pkt 2 i 3	0,00	0,00	0,00	0,00
	75495		Pozostała działalność	0,00	0,00	16 617,00	16 617,00
			w tym z tytułu dotacji i środków na finansowanie wydatków na realizację zadań finansowanych z udziałem środków, o których mowa w art. 5 ust. 1 pkt 2 i 3	0,00	0,00	0,00	0,00
		6300	Dotacja celowa otrzymana z tytułu pomocy finansowej udzielanej między jednostkami samorządu terytorialnego na dofinansowanie własnych zadań inwestycyjnych i zakupów inwestycyjnych	0,00	0,00	16 617,00	16 617,00
801			Oświata i wychowanie	4 450 000,00	0,00	55 658,00	4 505 658,00
			w tym z tytułu dotacji i środków na finansowanie wydatków na realizację zadań finansowanych z udziałem środków, o których mowa w art. 5 ust. 1 pkt 2 i 3	0,00	0,00	0,00	0,00
	80101		Szkoły podstawowe	1 050 000,00	0,00	55 658,00	1 105 658,00
			w tym z tytułu dotacji i środków na finansowanie wydatków na realizację zadań finansowanych z udziałem środków, o których mowa w art. 5 ust. 1 pkt 2 i 3	0,00	0,00	0,00	0,00
		6680	Wpłata środków finansowych z niewykorzystanych w terminie wydatków, które nie wygasają z upływem roku budżetowego	0,00	0,00	55 658,00	55 658,00
900			Gospodarka komunalna i ochrona środowiska	2 059 968,00	0,00	103 640,00	2 163 608,00

		w tym z tytułu dotacji i środków na finansowanie wydatków na realizację zadań finansowanych z udziałem środków, o których mowa w art. 5 ust. 1 pkt 2 i 3	419 968,00	0,00	0,00	419 968,00
	90004	Utrzymanie zieleni w miastach i gminach	0,00	0,00	13 530,00	13 530,00
		w tym z tytułu dotacji i środków na finansowanie wydatków na realizację zadań finansowanych z udziałem środków, o których mowa w art. 5 ust. 1 pkt 2 i 3	0,00	0,00	0,00	0,00
	6680	Wpłata środków finansowych z niewykorzystanych w terminie wydatków, które nie wygasają z upływem roku budżetowego	0,00	0,00	13 530,00	13 530,00
	90015	Oświetlenie ulic, placów i dróg	0,00	0,00	70 110,00	70 110,00
		w tym z tytułu dotacji i środków na finansowanie wydatków na realizację zadań finansowanych z udziałem środków, o których mowa w art. 5 ust. 1 pkt 2 i 3	0,00	0,00	0,00	0,00
	6680	Wpłata środków finansowych z niewykorzystanych w terminie wydatków, które nie wygasają z upływem roku budżetowego	0,00	0,00	70 110,00	70 110,00
	90095	Pozostała działalność	0,00	0,00	20 000,00	20 000,00
		w tym z tytułu dotacji i środków na finansowanie wydatków na realizację zadań finansowanych z udziałem środków, o których mowa w art. 5 ust. 1 pkt 2 i 3	0,00	0,00	0,00	0,00
	6300	Dotacja celowa otrzymana z tytułu pomocy finansowej udzielanej między jednostkami samorządu terytorialnego na dofinansowanie własnych zadań inwestycyjnych i zakupów inwestycyjnych	0,00	0,00	20 000,00	20 000,00
<b>majątkowe razem:</b>			<b>34 195 128,00</b>	<b>0,00</b>	<b>2 214 965,00</b>	<b>36 410 093,00</b>
		w tym z tytułu dotacji i środków na finansowanie wydatków na realizację zadań finansowanych z udziałem środków, o których mowa w art. 5 ust. 1 pkt 2 i 3	6 229 900,00	0,00	0,00	6 229 900,00
<b>Ogółem:</b>			<b>167 523 504,00</b>	<b>-18 200,00</b>	<b>2 522 252,00</b>	<b>170 027 556,00</b>
		<b>w tym z tytułu dotacji i środków na finansowanie wydatków na realizację zadań finansowanych z udziałem środków, o których mowa w art. 5 ust. 1 pkt 2 i 3</b>	<b>6 229 900,00</b>	<b>0,00</b>	<b>0,00</b>	<b>6 229 900,00</b>

(\* kol 2 do wykorzystania fakultatywnego)

## Wydatki załącznik nr 2 do uchwały nr .../.../24 Rady Miejskiej w Czersku z dnia 18 czerwca 2024 roku

Dział	Rozdział	§ / grupa	Nazwa	Plan	Z tego:																
					Wydatki bieżące	z tego:				z tego:				Wydatki majątkowe	z tego:						
						wydatki jednostek budżetowych	wynagrodzenia i składki od nich naliczane	wydatki związane z realizacją ich statutowych zadań;	dotacje na zadania bieżące	świadczenia na rzecz osób fizycznych;	wydatki na programy finansowane z udziałem środków, o których mowa w art. 5 ust. 1 pkt 2 i 3	wyплаты z tytułu poręczeń i gwarancji	obsługa długu		inwestycje i zakupy inwestycyjne	w tym:					
																na programy finansowane z udziałem środków, o których mowa w art. 5 ust. 1 pkt 2 i 3,	zakup i objęcie akcji i udziałów	Wnieście wkładów do spółek prawa handlowego			
1	2	3	4	5	6	7	8	9	10	11	12	13	14	15	16	17	18	19			
010			Rolnictwo i łowiectwo	przed zmianą	1 369 306,00	756 078,00	756 078,00	7 418,00	748 660,00	0,00	0,00	0,00	0,00	0,00	0,00	613 228,00	613 228,00	188 228,00	0,00	0,00	
				zmniejszenie	0,00	0,00	0,00	0,00	0,00	0,00	0,00	0,00	0,00	0,00	0,00	0,00	0,00	0,00	0,00	0,00	0,00
				zwiększenie	160 000,00	0,00	0,00	0,00	0,00	0,00	0,00	0,00	0,00	0,00	0,00	0,00	160 000,00	160 000,00	0,00	0,00	0,00
				po zmianach	1 529 306,00	756 078,00	756 078,00	7 418,00	748 660,00	0,00	0,00	0,00	0,00	0,00	0,00	0,00	773 228,00	773 228,00	188 228,00	0,00	0,00
	01042		Wyłączenie z produkcji gruntów rolnych	przed zmianą	0,00	0,00	0,00	0,00	0,00	0,00	0,00	0,00	0,00	0,00	0,00	0,00	0,00	0,00	0,00	0,00	
				zmniejszenie	0,00	0,00	0,00	0,00	0,00	0,00	0,00	0,00	0,00	0,00	0,00	0,00	0,00	0,00	0,00	0,00	
				zwiększenie	160 000,00	0,00	0,00	0,00	0,00	0,00	0,00	0,00	0,00	0,00	0,00	0,00	160 000,00	160 000,00	0,00	0,00	0,00
				po zmianach	160 000,00	0,00	0,00	0,00	0,00	0,00	0,00	0,00	0,00	0,00	0,00	0,00	160 000,00	160 000,00	0,00	0,00	0,00
400			Wytwarzanie i zaopatrywanie w energię elektryczną, gaz i wodę	przed zmianą	670 396,00	670 396,00	670 396,00	42 780,00	627 616,00	0,00	0,00	0,00	0,00	0,00	0,00	0,00	0,00	0,00	0,00	0,00	
				zmniejszenie	0,00	0,00	0,00	0,00	0,00	0,00	0,00	0,00	0,00	0,00	0,00	0,00	0,00	0,00	0,00	0,00	
				zwiększenie	15 000,00	15 000,00	15 000,00	0,00	15 000,00	0,00	0,00	0,00	0,00	0,00	0,00	0,00	0,00	0,00	0,00	0,00	0,00
				po zmianach	685 396,00	685 396,00	685 396,00	42 780,00	642 616,00	0,00	0,00	0,00	0,00	0,00	0,00	0,00	0,00	0,00	0,00	0,00	0,00
	40002		Dostarczanie wody	przed zmianą	30 000,00	30 000,00	30 000,00	0,00	30 000,00	0,00	0,00	0,00	0,00	0,00	0,00	0,00	0,00	0,00	0,00	0,00	
				zmniejszenie	0,00	0,00	0,00	0,00	0,00	0,00	0,00	0,00	0,00	0,00	0,00	0,00	0,00	0,00	0,00	0,00	
				zwiększenie	15 000,00	15 000,00	15 000,00	0,00	15 000,00	0,00	0,00	0,00	0,00	0,00	0,00	0,00	0,00	0,00	0,00	0,00	
				po zmianach	45 000,00	45 000,00	45 000,00	0,00	45 000,00	0,00	0,00	0,00	0,00	0,00	0,00	0,00	0,00	0,00	0,00	0,00	
600			Transport i łączność	przed zmianą	15 047 102,00	4 334 620,00	4 334 620,00	0,00	4 334 620,00	0,00	0,00	0,00	0,00	0,00	0,00	10 712 482,00	10 712 482,00	0,00	0,00	0,00	
				zmniejszenie	0,00	0,00	0,00	0,00	0,00	0,00	0,00	0,00	0,00	0,00	0,00	0,00	0,00	0,00	0,00	0,00	
				zwiększenie	419 545,00	163 316,00	163 316,00	0,00	163 316,00	0,00	0,00	0,00	0,00	0,00	0,00	0,00	256 229,00	256 229,00	0,00	0,00	
				po zmianach	15 466 647,00	4 497 936,00	4 497 936,00	0,00	4 497 936,00	0,00	0,00	0,00	0,00	0,00	0,00	0,00	10 968 711,00	10 968 711,00	0,00	0,00	
	60016		Drogi publiczne gminne	przed zmianą	13 816 012,00	3 453 530,00	3 453 530,00	0,00	3 453 530,00	0,00	0,00	0,00	0,00	0,00	10 362 482,00	10 362 482,00	0,00	0,00	0,00		
				zmniejszenie	0,00	0,00	0,00	0,00	0,00	0,00	0,00	0,00	0,00	0,00	0,00	0,00	0,00	0,00	0,00		
				zwiększenie	419 545,00	163 316,00	163 316,00	0,00	163 316,00	0,00	0,00	0,00	0,00	0,00	0,00	0,00	256 229,00	256 229,00	0,00	0,00	
				po zmianach	14 235 557,00	3 616 846,00	3 616 846,00	0,00	3 616 846,00	0,00	0,00	0,00	0,00	0,00	0,00	0,00	10 618 711,00	10 618 711,00	0,00	0,00	
630			Turystyka	przed zmianą	4 520 253,00	274 803,00	274 803,00	8 630,00	266 173,00	0,00	0,00	0,00	0,00	0,00	4 245 450,00	4 245 450,00	688 650,00	0,00	0,00		
				zmniejszenie	0,00	0,00	0,00	0,00	0,00	0,00	0,00	0,00	0,00	0,00	0,00	0,00	0,00	0,00	0,00		
				zwiększenie	145 610,00	0,00	0,00	0,00	0,00	0,00	0,00	0,00	0,00	0,00	0,00	0,00	145 610,00	145 610,00	0,00	0,00	
				po zmianach	4 665 863,00	274 803,00	274 803,00	8 630,00	266 173,00	0,00	0,00	0,00	0,00	0,00	0,00	0,00	4 391 060,00	4 391 060,00	688 650,00	0,00	
	63095		Pozostała działalność	przed zmianą	4 520 253,00	274 803,00	274 803,00	8 630,00	266 173,00	0,00	0,00	0,00	0,00	0,00	4 245 450,00	4 245 450,00	688 650,00	0,00	0,00		
				zmniejszenie	0,00	0,00	0,00	0,00	0,00	0,00	0,00	0,00	0,00	0,00	0,00	0,00	0,00	0,00	0,00		
				zwiększenie	145 610,00	0,00	0,00	0,00	0,00	0,00	0,00	0,00	0,00	0,00	0,00	0,00	145 610,00	145 610,00	0,00	0,00	
				po zmianach	4 665 863,00	274 803,00	274 803,00	8 630,00	266 173,00	0,00	0,00	0,00	0,00	0,00	0,00	0,00	4 391 060,00	4 391 060,00	688 650,00	0,00	
700			Gospodarka mieszkaniowa	przed zmianą	13 028 202,00	4 286 053,00	4 266 438,00	1 889 330,00	2 377 108,00	0,00	19 615,00	0,00	0,00	0,00	8 742 149,00	5 443 937,00	0,00	3 298 212,00	0,00		
				zmniejszenie	0,00	0,00	0,00	0,00	0,00	0,00	0,00	0,00	0,00	0,00	0,00	0,00	0,00	0,00	0,00		
				zwiększenie	1 685 036,00	50 000,00	50 000,00	50 000,00	0,00	0,00	0,00	0,00	0,00	0,00	0,00	1 635 036,00	1 635 036,00	0,00	0,00		
				po zmianach	14 713 238,00	4 336 053,00	4 316 438,00	1 939 330,00	2 377 108,00	0,00	19 615,00	0,00	0,00	0,00	0,00	10 377 185,00	7 078 973,00	0,00	3 298 212,00		
	70004		Różne jednostki obsługi gospodarki mieszkaniowej	przed zmianą	5 619 868,00	2 271 656,00	2 252 041,00	1 871 880,00	380 161,00	0,00	19 615,00	0,00	0,00	0,00	3 348 212,00	50 000,00	0,00	3 298 212,00	0,00		
				zmniejszenie	0,00	0,00	0,00	0,00	0,00	0,00	0,00	0,00	0,00	0,00	0,00	0,00	0,00	0,00	0,00		
				zwiększenie	50 000,00	50 000,00	50 000,00	50 000,00	0,00	0,00	0,00	0,00	0,00	0,00	0,00	0,00	0,00	0,00	0,00		
				po zmianach	5 669 868,00	2 321 656,00	2 302 041,00	1 921 880,00	380 161,00	0,00	19 615,00	0,00	0,00	0,00	0,00	0,00	3 348 212,00	50 000,00	0,00	3 298 212,00	
	70005		Gospodarka gruntami i nieruchomościami	przed zmianą	3 032 458,00	604 168,00	604 168,00	17 450,00	586 718,00	0,00	0,00	0,00	0,00	0,00	2 428 290,00	2 428 290,00	0,00	0,00	0,00		
				zmniejszenie	0,00	0,00	0,00	0,00	0,00	0,00	0,00	0,00	0,00	0,00	0,00	0,00	0,00	0,00	0,00		
				zwiększenie	85 854,00	0,00	0,00	0,00	0,00	0,00	0,00	0,00	0,00	0,00	0,00	0,00	85 854,00	85 854,00	0,00	0,00	
				po zmianach	3 118 312,00	604 168,00	604 168,00	17 450,00	586 718,00	0,00	0,00	0,00	0,00	0,00	0,00	0,00	2 514 144,00	2 514 144,00	0,00	0,00	

Dział	Rozdział	§ / grupa	Nazwa	Plan	Z tego:																	
					Wydatki bieżące	z tego:				z tego:					Wydatki majątkowe	z tego:						
						wydatki jednostek budżetowych	wynagrodzenia i składki od nich naliczane	wydatki związane z realizacją ich statutowych zadań;	dotacje na zadania bieżące	świadczenia na rzecz osób fizycznych;	wydatki na programy finansowane z udziałem środków, o których mowa w art. 5 ust. 1 pkt 2 i 3	wyплаты z tytułu poręczeń i gwarancji	obsługa długu	inwestycje i zakupy inwestycyjne		w tym:						
																na programy finansowane z udziałem środków, o których mowa w art. 5 ust. 1 pkt 2 i 3,	zakup i objęcie akcji i udziałów	Wniesienie wkładów do spółek prawa handlowego				
1	2	3	4	5	6	7	8	9	10	11	12	13	14	15	16	17	18	19				
70007			Gospodarowanie mieszkaniowym zasobem gminy	przed zmianą	4 375 876,00	1 410 229,00	1 410 229,00	0,00	1 410 229,00	0,00	0,00	0,00	0,00	0,00	0,00	2 965 647,00	2 965 647,00	0,00	0,00	0,00		
				zmniejszenie	0,00	0,00	0,00	0,00	0,00	0,00	0,00	0,00	0,00	0,00	0,00	0,00	0,00	0,00	0,00	0,00	0,00	
				zwiększenie	1 549 182,00	0,00	0,00	0,00	0,00	0,00	0,00	0,00	0,00	0,00	0,00	0,00	1 549 182,00	1 549 182,00	0,00	0,00	0,00	0,00
				po zmianach	5 925 058,00	1 410 229,00	1 410 229,00	0,00	1 410 229,00	0,00	0,00	0,00	0,00	0,00	0,00	0,00	4 514 829,00	4 514 829,00	0,00	0,00	0,00	0,00
710			Działalność usługowa	przed zmianą	221 000,00	221 000,00	221 000,00	0,00	221 000,00	0,00	0,00	0,00	0,00	0,00	0,00	0,00	0,00	0,00	0,00	0,00		
				zmniejszenie	0,00	0,00	0,00	0,00	0,00	0,00	0,00	0,00	0,00	0,00	0,00	0,00	0,00	0,00	0,00	0,00	0,00	
				zwiększenie	5 483,00	5 483,00	5 483,00	0,00	5 483,00	0,00	0,00	0,00	0,00	0,00	0,00	0,00	0,00	0,00	0,00	0,00	0,00	0,00
				po zmianach	226 483,00	226 483,00	226 483,00	0,00	226 483,00	0,00	0,00	0,00	0,00	0,00	0,00	0,00	0,00	0,00	0,00	0,00	0,00	0,00
71004			Plany zagospodarowania przestrzennego	przed zmianą	215 000,00	215 000,00	215 000,00	0,00	215 000,00	0,00	0,00	0,00	0,00	0,00	0,00	0,00	0,00	0,00	0,00	0,00		
				zmniejszenie	0,00	0,00	0,00	0,00	0,00	0,00	0,00	0,00	0,00	0,00	0,00	0,00	0,00	0,00	0,00	0,00	0,00	
				zwiększenie	5 483,00	5 483,00	5 483,00	0,00	5 483,00	0,00	0,00	0,00	0,00	0,00	0,00	0,00	0,00	0,00	0,00	0,00	0,00	0,00
				po zmianach	220 483,00	220 483,00	220 483,00	0,00	220 483,00	0,00	0,00	0,00	0,00	0,00	0,00	0,00	0,00	0,00	0,00	0,00	0,00	0,00
750			Administracja publiczna	przed zmianą	10 902 343,00	10 588 693,00	10 120 583,00	8 090 764,00	2 029 819,00	0,00	468 110,00	0,00	0,00	0,00	0,00	313 650,00	313 650,00	313 650,00	0,00	0,00		
				zmniejszenie	0,00	0,00	0,00	0,00	0,00	0,00	0,00	0,00	0,00	0,00	0,00	0,00	0,00	0,00	0,00	0,00	0,00	
				zwiększenie	26 590,00	26 590,00	26 590,00	11 555,00	15 035,00	0,00	0,00	0,00	0,00	0,00	0,00	0,00	0,00	0,00	0,00	0,00	0,00	0,00
				po zmianach	10 928 933,00	10 615 283,00	10 147 173,00	8 102 319,00	2 044 854,00	0,00	468 110,00	0,00	0,00	0,00	0,00	0,00	313 650,00	313 650,00	313 650,00	0,00	0,00	0,00
75085			Wspólna obsługa jednostek samorządu terytorialnego	przed zmianą	1 740 888,00	1 740 888,00	1 731 958,00	1 444 941,00	287 017,00	0,00	8 930,00	0,00	0,00	0,00	0,00	0,00	0,00	0,00	0,00	0,00		
				zmniejszenie	0,00	0,00	0,00	0,00	0,00	0,00	0,00	0,00	0,00	0,00	0,00	0,00	0,00	0,00	0,00	0,00	0,00	
				zwiększenie	26 590,00	26 590,00	26 590,00	11 555,00	15 035,00	0,00	0,00	0,00	0,00	0,00	0,00	0,00	0,00	0,00	0,00	0,00	0,00	0,00
				po zmianach	1 767 478,00	1 767 478,00	1 758 548,00	1 456 496,00	302 052,00	0,00	8 930,00	0,00	0,00	0,00	0,00	0,00	0,00	0,00	0,00	0,00	0,00	0,00
754			Bezpieczeństwo publiczne i ochrona przeciwpożarowa	przed zmianą	731 671,00	513 663,00	463 663,00	0,00	463 663,00	0,00	50 000,00	0,00	0,00	0,00	0,00	218 008,00	218 008,00	0,00	0,00	0,00		
				zmniejszenie	-26 000,00	-26 000,00	-26 000,00	0,00	-26 000,00	0,00	0,00	0,00	0,00	0,00	0,00	0,00	0,00	0,00	0,00	0,00	0,00	
				zwiększenie	26 000,00	2 260,00	2 260,00	0,00	2 260,00	0,00	0,00	0,00	0,00	0,00	0,00	0,00	23 740,00	23 740,00	0,00	0,00	0,00	0,00
				po zmianach	731 671,00	489 923,00	439 923,00	0,00	439 923,00	0,00	50 000,00	0,00	0,00	0,00	0,00	0,00	241 748,00	241 748,00	0,00	0,00	0,00	0,00
75412			Ochotnicze strażyska pożarne	przed zmianą	634 063,00	454 063,00	404 063,00	0,00	404 063,00	0,00	50 000,00	0,00	0,00	0,00	0,00	180 000,00	180 000,00	0,00	0,00	0,00		
				zmniejszenie	-26 000,00	-26 000,00	-26 000,00	0,00	-26 000,00	0,00	0,00	0,00	0,00	0,00	0,00	0,00	0,00	0,00	0,00	0,00	0,00	
				zwiększenie	0,00	0,00	0,00	0,00	0,00	0,00	0,00	0,00	0,00	0,00	0,00	0,00	0,00	0,00	0,00	0,00	0,00	
				po zmianach	608 063,00	428 063,00	378 063,00	0,00	378 063,00	0,00	50 000,00	0,00	0,00	0,00	0,00	0,00	180 000,00	180 000,00	0,00	0,00	0,00	0,00
75495			Pozostała działalność	przed zmianą	92 608,00	54 600,00	54 600,00	0,00	54 600,00	0,00	0,00	0,00	0,00	0,00	0,00	38 008,00	38 008,00	0,00	0,00	0,00		
				zmniejszenie	0,00	0,00	0,00	0,00	0,00	0,00	0,00	0,00	0,00	0,00	0,00	0,00	0,00	0,00	0,00	0,00	0,00	
				zwiększenie	26 000,00	2 260,00	2 260,00	0,00	2 260,00	0,00	0,00	0,00	0,00	0,00	0,00	0,00	23 740,00	23 740,00	0,00	0,00	0,00	
				po zmianach	118 608,00	56 860,00	56 860,00	0,00	56 860,00	0,00	0,00	0,00	0,00	0,00	0,00	0,00	61 748,00	61 748,00	0,00	0,00	0,00	0,00
758			Różne rozliczenia	przed zmianą	1 351 327,00	1 154 296,00	1 154 296,00	0,00	1 154 296,00	0,00	0,00	0,00	0,00	0,00	0,00	197 031,00	197 031,00	0,00	0,00	0,00		
				zmniejszenie	0,00	0,00	0,00	0,00	0,00	0,00	0,00	0,00	0,00	0,00	0,00	0,00	0,00	0,00	0,00	0,00	0,00	
				zwiększenie	2 377 328,00	2 260 663,00	2 260 663,00	0,00	2 260 663,00	0,00	0,00	0,00	0,00	0,00	0,00	0,00	116 665,00	116 665,00	0,00	0,00	0,00	0,00
				po zmianach	3 728 655,00	3 414 959,00	3 414 959,00	0,00	3 414 959,00	0,00	0,00	0,00	0,00	0,00	0,00	0,00	313 696,00	313 696,00	0,00	0,00	0,00	0,00
75818			Rezerwy ogólne i celowe	przed zmianą	1 351 327,00	1 154 296,00	1 154 296,00	0,00	1 154 296,00	0,00	0,00	0,00	0,00	0,00	0,00	197 031,00	197 031,00	0,00	0,00	0,00		
				zmniejszenie	0,00	0,00	0,00	0,00	0,00	0,00	0,00	0,00	0,00	0,00	0,00	0,00	0,00	0,00	0,00	0,00	0,00	
				zwiększenie	2 377 328,00	2 260 663,00	2 260 663,00	0,00	2 260 663,00	0,00	0,00	0,00	0,00	0,00	0,00	0,00	116 665,00	116 665,00	0,00	0,00	0,00	0,00
				po zmianach	3 728 655,00	3 414 959,00	3 414 959,00	0,00	3 414 959,00	0,00	0,00	0,00	0,00	0,00	0,00	0,00	313 696,00	313 696,00	0,00	0,00	0,00	0,00
801			Oświata i wychowanie	przed zmianą	59 224 541,00	52 848 391,00	48 047 814,00	39 245 992,00	8 801 822,00	3 928 309,00	787 268,00	85 000,00	0,00	0,00	6 376 150,00	6 376 150,00	0,00	0,00	0,00			
				zmniejszenie	-1 131,00	-1 131,00	-1 131,00	0,00	-1 131,00	0,00	0,00	0,00	0,00	0,00	0,00	0,00	0,00	0,00	0,00	0,00	0,00	
				zwiększenie	941 445,00	870 787,00	870 787,00	1 035,00	869 752,00	0,00	0,00	0,00	0,00	0,00	0,00	0,00	70 658,00	70 658,00	0,00	0,00	0,00	
				po zmianach	60 164 855,00	53 718 047,00	48 917 470,00	39 247 027,00	9 670 443,00	3 928 309,00	787 268,00	85 000,00	0,00	0,00	0,00	6 446 808,00	6 446 808,00	0,00	0,00	0,00	0,00	
80101			Szkoły podstawowe	przed zmianą	29 145 402,00	27 531 768,00	25 115 080,00	22 477 933,00	2 637 147,00	1 862 057,00	554 631,00	0,00	0,00	0,00	1 613 634,00	1 613 634,00	0,00	0,00	0,00			
				zmniejszenie	0,00	0,00	0,00	0,00	0,00	0,00	0,00	0,00	0,00	0,00	0,00	0,00	0,00	0,00	0,00	0,00		
				zwiększenie	407 016,00	336 358,00	336 358,00	1 035,00	335 323,00	0,00	0,00	0,00	0,00	0,00	0,00	0,00	70 658,00	70 658,00	0,00	0,00	0,00	
				po zmianach	29 552 418,00	27 868 126,00	25 451 438,00	22 478 968,00	2 972 470,00	1 862 057,00	554 631,00	0,00	0,00	0,00	0,00	1 684 292,00	1 684 292,00	0,00	0,00	0,00	0,00	

Dział	Rozdział	§ / grupa	Nazwa	Plan	Z tego:																
					Wydatki bieżące	z tego:			z tego:					Wydatki majątkowe	z tego:						
						wydatki jednostek budżetowych	wynagrodzenia i składki od nich naliczane	wydatki związane z realizacją ich statutowych zadań;	dotacje na zadania bieżące	świadczenia na rzecz osób fizycznych;	wydatki na programy finansowane z udziałem środków, o których mowa w art. 5 ust. 1 pkt 2 i 3	wydaty z tytułu poręczeń i gwarancji	obsługa długu		inwestycje i zakupy inwestycyjne	w tym:					
																na programy finansowane z udziałem środków, o których mowa w art. 5 ust. 1 pkt 2 i 3,	zakup i objęcie akcji i udziałów	Wniesienie wkładów do spółek prawa handlowego			
1	2	3	4	5	6	7	8	9	10	11	12	13	14	15	16	17	18	19			
80103			Oddziały przedszkolne w szkołach podstawowych	przed zmianą	3 066 092,00	3 066 092,00	2 867 390,00	2 723 034,00	144 356,00	158 202,00	40 500,00	0,00	0,00	0,00	0,00	0,00	0,00	0,00	0,00		
				zmniejszenie	0,00	0,00	0,00	0,00	0,00	0,00	0,00	0,00	0,00	0,00	0,00	0,00	0,00	0,00	0,00	0,00	
				zwiększenie	25 675,00	25 675,00	25 675,00	0,00	25 675,00	0,00	0,00	0,00	0,00	0,00	0,00	0,00	0,00	0,00	0,00	0,00	0,00
				po zmianach	3 091 767,00	3 091 767,00	2 893 065,00	2 723 034,00	170 031,00	158 202,00	40 500,00	0,00	0,00	0,00	0,00	0,00	0,00	0,00	0,00	0,00	0,00
80104			Przedszkola	przed zmianą	15 335 278,00	10 644 412,00	9 409 606,00	7 688 897,00	1 720 709,00	1 043 283,00	106 523,00	85 000,00	0,00	0,00	0,00	4 690 866,00	4 690 866,00	0,00	0,00	0,00	
				zmniejszenie	0,00	0,00	0,00	0,00	0,00	0,00	0,00	0,00	0,00	0,00	0,00	0,00	0,00	0,00	0,00	0,00	
				zwiększenie	432 972,00	432 972,00	432 972,00	0,00	432 972,00	0,00	0,00	0,00	0,00	0,00	0,00	0,00	0,00	0,00	0,00	0,00	0,00
				po zmianach	15 768 250,00	11 077 384,00	9 842 578,00	7 688 897,00	2 153 681,00	1 043 283,00	106 523,00	85 000,00	0,00	0,00	0,00	0,00	4 690 866,00	4 690 866,00	0,00	0,00	0,00
80106			Inne formy wychowania przedszkolnego	przed zmianą	467 503,00	467 503,00	458 524,00	328 940,00	129 584,00	0,00	8 979,00	0,00	0,00	0,00	0,00	0,00	0,00	0,00	0,00	0,00	
				zmniejszenie	0,00	0,00	0,00	0,00	0,00	0,00	0,00	0,00	0,00	0,00	0,00	0,00	0,00	0,00	0,00	0,00	
				zwiększenie	459,00	459,00	459,00	0,00	459,00	0,00	0,00	0,00	0,00	0,00	0,00	0,00	0,00	0,00	0,00	0,00	0,00
				po zmianach	467 962,00	467 962,00	458 983,00	328 940,00	130 043,00	0,00	8 979,00	0,00	0,00	0,00	0,00	0,00	0,00	0,00	0,00	0,00	0,00
80107			Świetlice szkolne	przed zmianą	1 611 260,00	1 611 260,00	1 577 878,00	1 533 891,00	43 987,00	0,00	33 382,00	0,00	0,00	0,00	0,00	0,00	0,00	0,00	0,00	0,00	
				zmniejszenie	0,00	0,00	0,00	0,00	0,00	0,00	0,00	0,00	0,00	0,00	0,00	0,00	0,00	0,00	0,00	0,00	
				zwiększenie	19 773,00	19 773,00	19 773,00	0,00	19 773,00	0,00	0,00	0,00	0,00	0,00	0,00	0,00	0,00	0,00	0,00	0,00	0,00
				po zmianach	1 631 033,00	1 631 033,00	1 597 651,00	1 533 891,00	63 760,00	0,00	33 382,00	0,00	0,00	0,00	0,00	0,00	0,00	0,00	0,00	0,00	0,00
80113			Dowożenie uczniów do szkół	przed zmianą	2 195 016,00	2 195 016,00	2 191 296,00	157 215,00	2 034 081,00	0,00	3 720,00	0,00	0,00	0,00	0,00	0,00	0,00	0,00	0,00	0,00	
				zmniejszenie	-1 131,00	-1 131,00	-1 131,00	0,00	-1 131,00	0,00	0,00	0,00	0,00	0,00	0,00	0,00	0,00	0,00	0,00	0,00	
				zwiększenie	0,00	0,00	0,00	0,00	0,00	0,00	0,00	0,00	0,00	0,00	0,00	0,00	0,00	0,00	0,00	0,00	
				po zmianach	2 193 885,00	2 193 885,00	2 190 165,00	157 215,00	2 032 950,00	0,00	3 720,00	0,00	0,00	0,00	0,00	0,00	0,00	0,00	0,00	0,00	0,00
80148			Stołówki szkolne i przedszkolne	przed zmianą	2 448 191,00	2 376 541,00	2 373 532,00	1 365 446,00	1 008 086,00	0,00	3 009,00	0,00	0,00	0,00	71 650,00	71 650,00	0,00	0,00	0,00		
				zmniejszenie	0,00	0,00	0,00	0,00	0,00	0,00	0,00	0,00	0,00	0,00	0,00	0,00	0,00	0,00	0,00		
				zwiększenie	13 834,00	13 834,00	13 834,00	0,00	13 834,00	0,00	0,00	0,00	0,00	0,00	0,00	0,00	0,00	0,00	0,00	0,00	
				po zmianach	2 462 025,00	2 390 375,00	2 387 366,00	1 365 446,00	1 021 920,00	0,00	3 009,00	0,00	0,00	0,00	0,00	71 650,00	71 650,00	0,00	0,00	0,00	
80195			Pozostała działalność	przed zmianą	308 503,00	308 503,00	308 503,00	5 000,00	303 503,00	0,00	0,00	0,00	0,00	0,00	0,00	0,00	0,00	0,00	0,00		
				zmniejszenie	0,00	0,00	0,00	0,00	0,00	0,00	0,00	0,00	0,00	0,00	0,00	0,00	0,00	0,00	0,00		
				zwiększenie	41 716,00	41 716,00	41 716,00	0,00	41 716,00	0,00	0,00	0,00	0,00	0,00	0,00	0,00	0,00	0,00	0,00		
				po zmianach	350 219,00	350 219,00	350 219,00	5 000,00	345 219,00	0,00	0,00	0,00	0,00	0,00	0,00	0,00	0,00	0,00	0,00		
851			Ochrona zdrowia	przed zmianą	1 014 204,00	914 204,00	802 904,00	321 425,00	481 479,00	110 000,00	1 300,00	0,00	0,00	0,00	100 000,00	100 000,00	0,00	0,00	0,00		
				zmniejszenie	0,00	0,00	0,00	0,00	0,00	0,00	0,00	0,00	0,00	0,00	0,00	0,00	0,00	0,00	0,00		
				zwiększenie	79 945,00	79 945,00	79 945,00	0,00	79 945,00	0,00	0,00	0,00	0,00	0,00	0,00	0,00	0,00	0,00	0,00		
				po zmianach	1 094 149,00	994 149,00	882 849,00	321 425,00	561 424,00	110 000,00	1 300,00	0,00	0,00	0,00	0,00	100 000,00	100 000,00	0,00	0,00		
85154			Przeciwdziałanie alkoholizmowi	przed zmianą	647 204,00	647 204,00	535 904,00	321 425,00	214 479,00	110 000,00	1 300,00	0,00	0,00	0,00	0,00	0,00	0,00	0,00	0,00		
				zmniejszenie	0,00	0,00	0,00	0,00	0,00	0,00	0,00	0,00	0,00	0,00	0,00	0,00	0,00	0,00	0,00		
				zwiększenie	79 945,00	79 945,00	79 945,00	0,00	79 945,00	0,00	0,00	0,00	0,00	0,00	0,00	0,00	0,00	0,00	0,00		
				po zmianach	727 149,00	727 149,00	615 849,00	321 425,00	294 424,00	110 000,00	1 300,00	0,00	0,00	0,00	0,00	0,00	0,00	0,00	0,00		
852			Pomoc społeczna	przed zmianą	12 424 254,00	12 424 254,00	8 540 380,00	3 981 889,00	4 558 491,00	10 000,00	3 873 874,00	0,00	0,00	0,00	0,00	0,00	0,00	0,00	0,00		
				zmniejszenie	-89 275,00	-89 275,00	-89 275,00	0,00	-89 275,00	0,00	0,00	0,00	0,00	0,00	0,00	0,00	0,00	0,00	0,00		
				zwiększenie	9 078,00	9 078,00	9 078,00	0,00	9 078,00	0,00	0,00	0,00	0,00	0,00	0,00	0,00	0,00	0,00	0,00		
				po zmianach	12 344 057,00	12 344 057,00	8 460 183,00	3 981 889,00	4 478 294,00	10 000,00	3 873 874,00	0,00	0,00	0,00	0,00	0,00	0,00	0,00	0,00		
85203			Ośrodki wsparcia	przed zmianą	989 534,00	989 534,00	988 034,00	706 251,00	281 783,00	0,00	1 500,00	0,00	0,00	0,00	0,00	0,00	0,00	0,00	0,00		
				zmniejszenie	-89 275,00	-89 275,00	-89 275,00	0,00	-89 275,00	0,00	0,00	0,00	0,00	0,00	0,00	0,00	0,00	0,00	0,00		
				zwiększenie	0,00	0,00	0,00	0,00	0,00	0,00	0,00	0,00	0,00	0,00	0,00	0,00	0,00	0,00	0,00		
				po zmianach	900 259,00	900 259,00	898 759,00	706 251,00	192 508,00	0,00	1 500,00	0,00	0,00	0,00	0,00	0,00	0,00	0,00	0,00		
85219			Ośrodki pomocy społecznej	przed zmianą	2 769 926,00	2 769 926,00	2 677 862,00	2 186 290,00	491 572,00	0,00	92 064,00	0,00	0,00	0,00	0,00	0,00	0,00	0,00	0,00		
				zmniejszenie	0,00	0,00	0,00	0,00	0,00	0,00	0,00	0,00	0,00	0,00	0,00	0,00	0,00	0,00	0,00		
				zwiększenie	7 468,00	7 468,00	7 468,00	0,00	7 468,00	0,00	0,00	0,00	0,00	0,00	0,00	0,00	0,00	0,00	0,00		
				po zmianach	2 777 394,00	2 777 394,00	2 685 330,00	2 186 290,00	499 040,00	0,00	92 064,00	0,00	0,00	0,00	0,00	0,00	0,00	0,00	0,00		

Dział	Rozdział	§ / grupa	Nazwa	Plan	Z tego:																
					Wydatki bieżące	z tego:			z tego:					Wydatki majątkowe	z tego:						
						wydatki jednostek budżetowych	wynagrodzenia i składki od nich naliczane	wydatki związane z realizacją ich statutowych zadań;	dotacje na zadania bieżące	świadczenia na rzecz osób fizycznych;	wydatki na programy finansowane z udziałem środków, o których mowa w art. 5 ust. 1 pkt 2 i 3	wyплаты z tytułu poręczeń i gwarancji	obsługa długu		inwestycje i zakupy inwestycyjne	w tym:					
																na programy finansowane z udziałem środków, o których mowa w art. 5 ust. 1 pkt 2 i 3,	zakup i objęcie akcji i udziałów	Wniesienie wkładów do spółek prawa handlowego			
1	2	3	4	5	6	7	8	9	10	11	12	13	14	15	16	17	18	19			
85295			Pozostała działalność	przed zmianą	2 645 535,00	2 645 535,00	1 464 535,00	820 994,00	643 541,00	10 000,00	1 171 000,00	0,00	0,00	0,00	0,00	0,00	0,00	0,00	0,00		
				zmniejszenie	0,00	0,00	0,00	0,00	0,00	0,00	0,00	0,00	0,00	0,00	0,00	0,00	0,00	0,00	0,00	0,00	
				zwiększenie	1 610,00	1 610,00	1 610,00	0,00	1 610,00	0,00	0,00	0,00	0,00	0,00	0,00	0,00	0,00	0,00	0,00	0,00	0,00
				po zmianach	2 647 145,00	2 647 145,00	1 466 145,00	820 994,00	645 151,00	10 000,00	1 171 000,00	0,00	0,00	0,00	0,00	0,00	0,00	0,00	0,00	0,00	0,00
853			Pozostałe zadania w zakresie polityki społecznej	przed zmianą	114 178,00	114 178,00	48 611,00	6 420,00	42 191,00	41 000,00	24 567,00	0,00	0,00	0,00	0,00	0,00	0,00	0,00	0,00		
				zmniejszenie	0,00	0,00	0,00	0,00	0,00	0,00	0,00	0,00	0,00	0,00	0,00	0,00	0,00	0,00	0,00	0,00	
				zwiększenie	51 000,00	51 000,00	1 000,00	0,00	1 000,00	0,00	50 000,00	0,00	0,00	0,00	0,00	0,00	0,00	0,00	0,00	0,00	
				po zmianach	165 178,00	165 178,00	49 611,00	6 420,00	43 191,00	41 000,00	74 567,00	0,00	0,00	0,00	0,00	0,00	0,00	0,00	0,00	0,00	
85395			Pozostała działalność	przed zmianą	114 178,00	114 178,00	48 611,00	6 420,00	42 191,00	41 000,00	24 567,00	0,00	0,00	0,00	0,00	0,00	0,00	0,00	0,00		
				zmniejszenie	0,00	0,00	0,00	0,00	0,00	0,00	0,00	0,00	0,00	0,00	0,00	0,00	0,00	0,00	0,00	0,00	
				zwiększenie	51 000,00	51 000,00	1 000,00	0,00	1 000,00	0,00	50 000,00	0,00	0,00	0,00	0,00	0,00	0,00	0,00	0,00	0,00	
				po zmianach	165 178,00	165 178,00	49 611,00	6 420,00	43 191,00	41 000,00	74 567,00	0,00	0,00	0,00	0,00	0,00	0,00	0,00	0,00	0,00	
855			Rodzina	przed zmianą	21 828 218,00	21 715 019,00	5 472 694,00	4 321 746,00	1 150 948,00	0,00	16 242 325,00	0,00	0,00	0,00	113 199,00	113 199,00	0,00	0,00	0,00		
				zmniejszenie	0,00	0,00	0,00	0,00	0,00	0,00	0,00	0,00	0,00	0,00	0,00	0,00	0,00	0,00	0,00		
				zwiększenie	79 758,00	79 758,00	79 758,00	0,00	79 758,00	0,00	0,00	0,00	0,00	0,00	0,00	0,00	0,00	0,00	0,00	0,00	
				po zmianach	21 907 976,00	21 794 777,00	5 552 452,00	4 321 746,00	1 230 706,00	0,00	16 242 325,00	0,00	0,00	0,00	0,00	113 199,00	113 199,00	0,00	0,00	0,00	
85501			Świadczenie wychowawcze	przed zmianą	12 000,00	12 000,00	12 000,00	0,00	12 000,00	0,00	0,00	0,00	0,00	0,00	0,00	0,00	0,00	0,00	0,00		
				zmniejszenie	0,00	0,00	0,00	0,00	0,00	0,00	0,00	0,00	0,00	0,00	0,00	0,00	0,00	0,00	0,00		
				zwiększenie	23 500,00	23 500,00	23 500,00	0,00	23 500,00	0,00	0,00	0,00	0,00	0,00	0,00	0,00	0,00	0,00	0,00	0,00	
				po zmianach	35 500,00	35 500,00	35 500,00	0,00	35 500,00	0,00	0,00	0,00	0,00	0,00	0,00	0,00	0,00	0,00	0,00	0,00	
85502			Świadczenia rodzinne, świadczenie z funduszu alimentacyjnego oraz składki na ubezpieczenia emerytalne i rentowe z ubezpieczenia społecznego	przed zmianą	18 736 181,00	18 736 181,00	2 498 856,00	2 386 035,00	112 821,00	0,00	16 237 325,00	0,00	0,00	0,00	0,00	0,00	0,00	0,00	0,00		
				zmniejszenie	0,00	0,00	0,00	0,00	0,00	0,00	0,00	0,00	0,00	0,00	0,00	0,00	0,00	0,00	0,00		
				zwiększenie	33 480,00	33 480,00	33 480,00	0,00	33 480,00	0,00	0,00	0,00	0,00	0,00	0,00	0,00	0,00	0,00	0,00	0,00	
				po zmianach	18 769 661,00	18 769 661,00	2 532 336,00	2 386 035,00	146 301,00	0,00	16 237 325,00	0,00	0,00	0,00	0,00	0,00	0,00	0,00	0,00	0,00	
85513			Składki na ubezpieczenie zdrowotne opłacane za osoby pobierające niektóre świadczenia rodzinne oraz za osoby pobierające zasiłki dla opiekunów	przed zmianą	298 000,00	298 000,00	298 000,00	0,00	298 000,00	0,00	0,00	0,00	0,00	0,00	0,00	0,00	0,00	0,00	0,00		
				zmniejszenie	0,00	0,00	0,00	0,00	0,00	0,00	0,00	0,00	0,00	0,00	0,00	0,00	0,00	0,00	0,00		
				zwiększenie	10 000,00	10 000,00	10 000,00	0,00	10 000,00	0,00	0,00	0,00	0,00	0,00	0,00	0,00	0,00	0,00	0,00	0,00	
				po zmianach	308 000,00	308 000,00	308 000,00	0,00	308 000,00	0,00	0,00	0,00	0,00	0,00	0,00	0,00	0,00	0,00	0,00	0,00	
85516			System opieki nad dziećmi w wieku do lat 3	przed zmianą	2 248 037,00	2 134 838,00	2 131 838,00	1 770 732,00	361 106,00	0,00	3 000,00	0,00	0,00	0,00	113 199,00	113 199,00	0,00	0,00	0,00		
				zmniejszenie	0,00	0,00	0,00	0,00	0,00	0,00	0,00	0,00	0,00	0,00	0,00	0,00	0,00	0,00	0,00		
				zwiększenie	12 778,00	12 778,00	12 778,00	0,00	12 778,00	0,00	0,00	0,00	0,00	0,00	0,00	0,00	0,00	0,00	0,00		
				po zmianach	2 260 815,00	2 147 616,00	2 144 616,00	1 770 732,00	373 884,00	0,00	3 000,00	0,00	0,00	0,00	0,00	113 199,00	113 199,00	0,00	0,00	0,00	
900			Gospodarka komunalna i ochrona środowiska	przed zmianą	13 041 974,00	10 257 944,00	10 215 944,00	323 667,00	9 892 277,00	42 000,00	0,00	0,00	0,00	0,00	2 784 030,00	2 784 030,00	0,00	0,00	0,00		
				zmniejszenie	-220 819,00	0,00	0,00	0,00	0,00	0,00	0,00	0,00	0,00	0,00	-220 819,00	-220 819,00	0,00	0,00	0,00		
				zwiększenie	177 426,00	148 896,00	148 896,00	0,00	148 896,00	0,00	0,00	0,00	0,00	0,00	28 530,00	28 530,00	0,00	0,00	0,00		
				po zmianach	12 998 581,00	10 406 840,00	10 364 840,00	323 667,00	10 041 173,00	42 000,00	0,00	0,00	0,00	0,00	2 591 741,00	2 591 741,00	0,00	0,00	0,00		
90004			Utrzymanie zieleni w miastach i gminach	przed zmianą	362 347,00	298 347,00	298 347,00	30 400,00	267 947,00	0,00	0,00	0,00	0,00	0,00	64 000,00	64 000,00	0,00	0,00	0,00		
				zmniejszenie	0,00	0,00	0,00	0,00	0,00	0,00	0,00	0,00	0,00	0,00	0,00	0,00	0,00	0,00	0,00		
				zwiększenie	13 530,00	0,00	0,00	0,00	0,00	0,00	0,00	0,00	0,00	0,00	13 530,00	13 530,00	0,00	0,00	0,00		
				po zmianach	375 877,00	298 347,00	298 347,00	30 400,00	267 947,00	0,00	0,00	0,00	0,00	0,00	77 530,00	77 530,00	0,00	0,00	0,00		
90015			Oświetlenie ulic, placów i dróg	przed zmianą	2 611 880,00	2 052 000,00	2 052 000,00	0,00	2 052 000,00	0,00	0,00	0,00	0,00	0,00	559 880,00	559 880,00	0,00	0,00	0,00		
				zmniejszenie	-220 819,00	0,00	0,00	0,00	0,00	0,00	0,00	0,00	0,00	0,00	0,00	-220 819,00	-220 819,00	0,00	0,00	0,00	
				zwiększenie	148 896,00	148 896,00	148 896,00	0,00	148 896,00	0,00	0,00	0,00	0,00	0,00	0,00	0,00	0,00	0,00	0,00		
				po zmianach	2 539 957,00	2 200 896,00	2 200 896,00	0,00	2 200 896,00	0,00	0,00	0,00	0,00	0,00	0,00	339 061,00	339 061,00	0,00	0,00	0,00	

Dział	Rozdział	§ / grupa	Nazwa	Plan	Z tego:														
					Wydatki bieżące	z tego:			z tego:					Wydatki majątkowe	z tego:				
						wydatki jednostek budżetowych	wynagrodzenia i składki od nich naliczane	wydatki związane z realizacją ich statutowych zadań;	dotacje na zadania bieżące	świadczenia na rzecz osób fizycznych;	wydatki na programy finansowane z udziałem środków, o których mowa w art. 5 ust. 1 pkt 2 i 3	wypłaty z tytułu poręczeń i gwarancji	obsługa długu		inwestycje i zakupy inwestycyjne	w tym:		Wnieсение wkładów do spółek prawa handlowego	
																zakup i objęcie akcji i udziałów			
1	2	3	4	5	6	7	8	9	10	11	12	13	14	15	16	17	18	19	
	90095		Pozostała działalność	przed zmianą	557 010,00	228 360,00	228 360,00	0,00	228 360,00	0,00	0,00	0,00	0,00	0,00	328 650,00	328 650,00	0,00	0,00	0,00
				zmniejszenie	0,00	0,00	0,00	0,00	0,00	0,00	0,00	0,00	0,00	0,00	0,00	0,00	0,00	0,00	0,00
				zwiększenie	15 000,00	0,00	0,00	0,00	0,00	0,00	0,00	0,00	0,00	0,00	15 000,00	15 000,00	0,00	0,00	0,00
				po zmianach	572 010,00	228 360,00	228 360,00	0,00	228 360,00	0,00	0,00	0,00	0,00	0,00	343 650,00	343 650,00	0,00	0,00	0,00
921			Kultura i ochrona dziedzictwa narodowego	przed zmianą	13 870 900,00	3 501 478,00	304 022,00	37 310,00	266 712,00	3 197 456,00	0,00	0,00	0,00	0,00	10 369 422,00	10 369 422,00	0,00	0,00	0,00
				zmniejszenie	0,00	0,00	0,00	0,00	0,00	0,00	0,00	0,00	0,00	0,00	0,00	0,00	0,00	0,00	0,00
				zwiększenie	142 033,00	0,00	0,00	0,00	0,00	0,00	0,00	0,00	0,00	0,00	142 033,00	142 033,00	0,00	0,00	0,00
				po zmianach	14 012 933,00	3 501 478,00	304 022,00	37 310,00	266 712,00	3 197 456,00	0,00	0,00	0,00	0,00	10 511 455,00	10 511 455,00	0,00	0,00	0,00
	92109		Domy i ośrodki kultury, świetlice i kluby	przed zmianą	11 361 420,00	2 815 198,00	0,00	0,00	0,00	2 815 198,00	0,00	0,00	0,00	0,00	8 546 222,00	8 546 222,00	0,00	0,00	0,00
				zmniejszenie	0,00	0,00	0,00	0,00	0,00	0,00	0,00	0,00	0,00	0,00	0,00	0,00	0,00	0,00	0,00
				zwiększenie	142 033,00	0,00	0,00	0,00	0,00	0,00	0,00	0,00	0,00	0,00	142 033,00	142 033,00	0,00	0,00	0,00
				po zmianach	11 503 453,00	2 815 198,00	0,00	0,00	0,00	2 815 198,00	0,00	0,00	0,00	0,00	8 688 255,00	8 688 255,00	0,00	0,00	0,00
<b>Wydatki razem:</b>				przed zmianą	<b>174 797 073,00</b>	<b>129 892 274,00</b>	<b>96 324 873,00</b>	<b>58 473 147,00</b>	<b>37 851 726,00</b>	<b>7 840 765,00</b>	<b>22 171 636,00</b>	<b>85 000,00</b>	<b>0,00</b>	<b>3 470 000,00</b>	<b>44 904 799,00</b>	<b>41 606 587,00</b>	<b>1 190 528,00</b>	<b>3 298 212,00</b>	0,00
				zmniejszenie	<b>-337 225,00</b>	<b>-116 406,00</b>	<b>-116 406,00</b>	<b>0,00</b>	<b>-116 406,00</b>	<b>0,00</b>	<b>0,00</b>	<b>0,00</b>	<b>0,00</b>	<b>0,00</b>	<b>-220 819,00</b>	<b>-220 819,00</b>	<b>0,00</b>	<b>0,00</b>	0,00
				zwiększenie	<b>6 341 277,00</b>	<b>3 762 776,00</b>	<b>3 712 776,00</b>	<b>62 590,00</b>	<b>3 650 186,00</b>	<b>0,00</b>	<b>50 000,00</b>	<b>0,00</b>	<b>0,00</b>	<b>0,00</b>	<b>2 578 501,00</b>	<b>2 578 501,00</b>	<b>0,00</b>	<b>0,00</b>	0,00
				po zmianach	<b>180 801 125,00</b>	<b>133 538 644,00</b>	<b>99 921 243,00</b>	<b>58 535 737,00</b>	<b>41 385 506,00</b>	<b>7 840 765,00</b>	<b>22 221 636,00</b>	<b>85 000,00</b>	<b>0,00</b>	<b>3 470 000,00</b>	<b>47 262 481,00</b>	<b>43 964 269,00</b>	<b>1 190 528,00</b>	<b>3 298 212,00</b>	0,00

Wydatki majątkowe w roku 2024  
1. Plan wydatków inwestycyjnych w roku 2024

Dział	Rozdział	Nazwa zadania	Zmiana	Plan po zmianie 2024
1	2	3	4	5
<b>010</b>		<b>Rolnictwo i leśnictwo</b>	<b>160 000,00</b>	<b>713 228,00</b>
	<b>01008</b>	<b>Melioracje wodne</b>		<b>275 228,00</b>
		1. Budowa zbiornika retencyjno - infiltracyjnego w Łęgu (PROW)		205 228,00
		2. Budowa kanału tłoczonego pomiędzy zbiornikiem retencyjnym a rowem melioracyjnym w Lubnej		70 000,00
	<b>01042</b>	<b>Wyłączenie z produkcji gruntów rolnych</b>	<b>160 000,00</b>	<b>160 000,00</b>
		1. Modernizacja dróg transportu rolnego	160 000,00	160 000,00
	<b>01043</b>	<b>Infrastruktura wodociągowa wsi</b>		<b>221 000,00</b>
		1. Budowa sieci wodociągowej w Będźmierowicach		100 000,00
		2. Budowa sieci wodociągowej w Wojtalu - etap I □		100 000,00
		3. Projekt sieci wodociągowej Zapora - Duża Klonia		21 000,00
	<b>01044</b>	<b>Infrastruktura sanitacyjna wsi</b>		<b>32 000,00</b>
		1. Projekt sieci kanalizacyjnej Zapora - Duża Klonia		21 000,00
		2. Budowa odcinka sieci kanalizacyjnej w Wądołach		11 000,00
	<b>01095</b>	<b>Pozostała działalność</b>		<b>25 000,00</b>
		1. Aktywne Sołectwo Gotelp		25 000,00
<b>600</b>		<b>Transport i łączność</b>	<b>256 229,00</b>	<b>10 881 218,00</b>
	<b>60016</b>	<b>Drogi publiczne gminne</b>	<b>256 229,00</b>	<b>10 531 218,00</b>
		1. Modernizacja dróg - fundusz osiedlowy		97 250,00
		2. Modernizacja dróg - fundusz sołecki		298 734,00
		3. Budowa i przebudowa ulic w Czersku, Łęgu i Rytle (RFRD) □		1 400 000,00
		4. Rozbudowa drogi gminnej - ul. Długiej w Czersku wraz z budową kanalizacji deszczowej oraz budową oświetlenia drogowego (RFRD)	(-) 55 000,00	1 896 888,00
		5. Budowa i modernizacja dróg □	223 407,00	1 633 407,00
		6. Budowa chodników - fundusz osiedlowy □		60 000,00
		7. Budowa drogi dla pieszych w m. Zapora (RFRD), w tym 125 082 zł - fundusz drogowy sołectwa Rytle □		286 300,00
		8. Budowa drogi Krzyż - Sienica - Malachin etap I - wkład własny gminy Czersk do Związku Gmin "W Sercu Borów Tucholskich" □		50 000,00
		9. Budowa ulic w Czersku i Rytle - etap I (RFRD)		700 000,00
		10. Dokumentacja budowy chodnika wzdłuż ul. Gen. Bema w Czersku i ul. Klaskawskiej w Złotowie □		15 000,00
		11. Modernizacja odcinka drogi Klaskawa - Szlachta poprzez ułożenie nakładki bitumicznej - w rejonie zabudowań Klaskawa 20 i 21 (CzBO)		40 000,00
		12. Poprawa bezpieczeństwa mieszkańców Osiedla Starogardzkiego w Czersku poprzez utwardzenie odcinka ul. Augusta Sypreży płytami YOMB i budowę oświetlenia w ul. Rodzinnej (CzBO) □		60 000,00
		13. Przebudowa układu komunikacyjnego w centrum Czerska (RFRD, RPIS) □		1 133 000,00
		14. Przebudowa ulic w Czersku w obrębie skrzyżowań: ul. Starego Urzędu z ul. Losińska, z ul. Czerwonych Maków i z ul. Tucholską oraz ul. Wyzwolenia z ul. Tucholską (RFRD) □		2 298 433,00
		15. Sołectwo Łąg - fundusz drogowy □		0,00
		16. Sołectwo Złotowo - fundusz drogowy □		7 874,00
		17. Utwardzenie płytami YOMB kolejnego odcinka drogi z Mokrego w kierunku Malachin-Cegielnia (CzBO) □		40 000,00
		18. Utwardzenie płytami YOMB odcinka ul. Floriana Ceynowy w Czersku (CzBO) □		60 000,00
		19. Pokrycie kosztów pozyskania materiałów na budowę chodników z rozbiórki Ścieżki rowerowej wzdłuż przebudowywanego odcinka drogi krajowej nr 22		50 000,00
		20. Wykonanie dokumentacji budowy drogi do Plany Łąkowej		45 510,00
		21. Studium wykonalności dla projektu „Poprawa mobilności miejskiej na OF Świątowego Rezerwatu Biosfery Bory Tucholskie poprzez rozbudowę przystanku zintegrowanego w Brusach oraz rozbudowę lokalnego węzła integracyjnego w rejonie Dworca w Czersku wraz z przebudową części zabyczonego budynku”		21 000,00
		22. Przebudowa odcinka ul. Szkolnej w Czersku		250 000,00
		23. Przebudowa układu drogowego w Czersku w rejonie Dworca PKP - dokumentacja	87 822,00	87 822,00
	<b>60017</b>	<b>Drogi wewnętrzne</b>		<b>150 000,00</b>
		1. Budowa dróg transportu rolnego - wkład własny		150 000,00
	<b>60020</b>	<b>Funkcjonowanie przystanków komunikacyjnych</b>		<b>200 000,00</b>
		1. Zakup i montaż wiat przystankowych przy DK 22 na odcinku Chojnice - Czersk □		200 000,00
<b>630</b>		<b>Turystyka</b>	<b>145 610,00</b>	<b>4 391 060,00</b>
	<b>63095</b>	<b>Pozostała działalność</b>	<b>145 610,00</b>	<b>4 391 060,00</b>
		Budowa odcinka ścieżki rowerowej wzdłuż DW 237 od granicy Czerska w stronę granicy z gminą Tuchola - wkład własny gminy Czersk do Związku Gmin "W Sercu Borów Tucholskich" □		150 000,00
		2. Budowa ścieżki rowerowej z miejscowości Mokre do granicy gminy Czersk (trasa Czersk - Karsin) - etap I (RPIS) □		3 448 650,00
		3. Budowa ścieżki rowerowej z miejscowości Mokre do granicy gminy Czersk (trasa Czersk - Karsin) - etap II □		600 000,00
		4. Opracowanie dokumentacji projektowej budowy ciągów pieszo - rowerowych w Czersku	131 610,00	178 410,00
		5. Projekty ścieżek rowerowych	14 000,00	14 000,00
		<b>Gospodarka mieszkaniowa</b>	<b>1 635 036,00</b>	<b>7 118 973,00</b>
	<b>70004</b>	<b>Różne jednostki obsługi gospodarki mieszkaniowej</b>		<b>50 000,00</b>
		1. Rozbudowa, modernizacja i wdrożenie nowych funkcjonalności systemu monitoringu i alarmu w siedzibie AZK, ul. Tucholska 1. □		15 000,00
		2. Budowa wiaty na terenie siedziby AZK przy ul. Tucholskiej 1		35 000,00
	<b>70005</b>	<b>Gospodarka gruntami i nieruchomościami</b>	<b>85 854,00</b>	<b>2 554 144,00</b>
		1. Nabywanie nieruchomości		2 400 000,00
		2. Wyrównanie terenu i utwardzenie placu kostką brukową betonową przy remizie OSP Odry (CzBO) □		40 000,00
		3. Opracowanie audytów energetycznych dla budynków użyteczności publicznej		19 065,00
		4. Wykonanie metalowych schodów na poddasze nieużytkowe w garażu OSP Zle Mięso		9 225,00
		5. Wykonanie oświetlenia placu manewrowego remizy OSP w Krzyżu	5 904,00	5 904,00
		6. Projekty przebudowy gminnych budynków	79 950,00	79 950,00
	<b>70007</b>	<b>Gospodarowanie mieszkaniowym zasobem gminy</b>	<b>1 549 182,00</b>	<b>4 514 829,00</b>
		1. Budowa budynku komunalnego przy ul. Transportowców w Czersku	1 549 182,00	4 458 228,00
		2. Termomodernizacja budynków wielorodzinnych - audyty energetyczne i dokumentacja techniczna □		50 000,00
		3. Budowa budynków mieszkalnych przy ul. Długiej w Czersku (koszty ogrzewania)		6 601,00
<b>750</b>		<b>Administracja publiczna</b>		<b>313 650,00</b>
	<b>75095</b>	<b>Pozostała działalność</b>		<b>313 650,00</b>
		1. Cyberbezpieczysmorząd (FERC)		313 650,00
<b>754</b>		<b>Bezpieczeństwo publiczne i ochrona przeciwpożarowa</b>	<b>23 740,00</b>	<b>201 748,00</b>
	<b>75412</b>	<b>Ochotnicze strażne pożarne</b>		<b>140 000,00</b>
		1. Modernizacja remizy OSP w Odrach		100 000,00
		2. Dopuszanie jednostki OSP w Złym Mięsie w sprzęt ratowniczo-gaśniczy (CzBO) □		40 000,00
	<b>75495</b>	<b>Pozostała działalność</b>	<b>23 740,00</b>	<b>61 748,00</b>
		1. Budowa monitoringu miejskiego - fundusz osiedlowy		38 008,00
		2. Zakup wyposażenia dla jednostek OSP (w tym dotacja z Urzędu Marszałkowskiego)	23 740,00	23 740,00
<b>758</b>		<b>Różne rozliczenia</b>	<b>116 665,00</b>	<b>313 696,00</b>
	<b>75818</b>	<b>Rezerwy ogólne i celowe</b>	<b>116 665,00</b>	<b>313 696,00</b>
		1. Rezerwa celowa na inwestycje	116 665,00	313 696,00
<b>801</b>		<b>Oświata i wychowanie</b>	<b>70 658,00</b>	<b>6 446 808,00</b>
	<b>80101</b>	<b>Szkoły podstawowe</b>	<b>70 658,00</b>	<b>1 684 292,00</b>
		1. Budowa przyszkolnej hali sportowej przy Szkole Podstawowej w Gotelpiu (Program Olimpia)		1 500 000,00
		2. Wyposażenie sal lekcyjnych w ekrany interaktywne w Szkole Podstawowej im. Tadeusza Kościuszki w Łęgu (CzBO) □		40 000,00
		3. Zagospodarowanie boiska szkolnego przy czerskiej „Dwojce” m.in. poprzez zakup wiaty na rowery (CzBO) □		60 000,00
		4. Wykonanie ogrodzenia instalacji pomp ciepła w Zespole Szkół w Łęgu		4 059,00
		5. Aktualizacja kosztorysów inwestorskich dla rozbudowy Szkoły Podstawowej nr 2 w Czersku - etap I		3 075,00
		6. Dostosowanie rolkownika przy Szkole Podstawowej nr 1 w czersku na potrzeby lodowiska		6 500,00
		7. Wykonanie dokumentacji projektowej toalety przy rolkowniku i placu targowym w Czersku	15 000,00	15 000,00
		8. Wykonanie dokumentacji projektowej budowy nowego boiska wielofunkcyjnego wraz z zadaniem o stałej konstrukcji przy Szkole Podstawowej w Gotelpiu	55 658,00	55 658,00

80104	Przedszkola		4 690 866,00
	1. Budowa przedszkola w Legu (RPIS) □		4 630 866,00
	2. Plac zabaw dla dzieci do lat 6 zlokalizowany na terenie Przedszkola Samorządowego nr 2 im. Jana Brzechwy oraz Złobka Gminnego w Czersku (CzBO)		60 000,00
80148	Stolówki szkolne		71 650,00
	1. Zakup i montaż centrali sterowania wentylacją w stolówce szkolnej w Szkole Podstawowej nr 2 w Czersku		71 650,00
855	Rodzina		100 000,00
85516	System opieki nad dziećmi w wieku do lat 3		100 000,00
	1. Utworzenie nowych miejsc Złobkowych w ramach programu Maluch+ 2022 -2029 (Rytel) - dokumentacja projektowa □		100 000,00
900	Gospodarka komunalna i ochrona środowiska	(-) 192 289,00	853 241,00
90001	Gospodarka ściekowa i ochrona wód		30 000,00
	1. Budowa sieci wod.-kan. w ul. Łukowskiej w Czersku □		30 000,00
90002	Gospodarka odpadami komunalnymi		0,00
	1. Opracowanie studium wykonalności - gospodarka obiegu zamkniętego □		0,00
90003	Oczyszczanie miast i wsi		18 000,00
	1. Samojezdny wózek do zbierania śmieci komunalnych z koszy ulicznych (AZK) □		18 000,00
90004	Utrzymanie zieleni w miastach i gminach	13 530,00	77 530,00
	1. Samojezdny wózek do podlewania zieleni (AZK) □		18 000,00
	2. Zakup kosiarki samojezdnej do utrzymania zieleni		30 000,00
	3. Zakup kosiarki samojezdnej dla sołectwa Lubna - fundusz sołecki □		16 000,00
	4. Opracowanie dokumentacji projektowej dla zwiększenia retencji zbiornika wodnego w Parku Borowiackim w Czersku	13 530,00	13 530,00
90005	Ochrona powietrza atmosferycznego i klimatu		45 000,00
	1. Opracowanie studium wykonalności - efektywność energetyczna □		45 000,00
90015	Oświetlenie ulic, placów i dróg	(-) 220 819,00	339 061,00
	1. Budowa punktów świetlnych - fundusz sołecki		46 000,00
	2. Budowa nowych punktów świetlnych - fundusz osiedlowy		22 908,00
	3. Budowa linii oświetlenia ulicznego	70 110,00	178 110,00
	4. Modernizacja oświetlenia miejsc publicznych w gminie Czersk poprzez wymianę opraw na energooszczędne (wkład własny) □	(-) 290 929,00	0,00
	5. Sołectwo Łąg - fundusz drogowy □		27 043,00
	6. Budowa oświetlenia ulicznego w ul. Wrzosowej i ul. Jarzębnowej w Czersku (CzBO 2023)		60 000,00
	7. Przeniesienie lampy hybrydowej na terenie sołectwa Rytel w związku z przebudową DK22		5 000,00
90095	Pozostała działalność	15 000,00	343 650,00
	1. Wyposażenie wiat biesiadnych w Mosnej - fundusz sołecki □		14 000,00
	2. Wyposażenie placów zabaw - fundusz sołecki		12 000,00
	3. Budowa wiaty biesiadnej na placu rekreacyjnym Sołectwa Lubna (CzBO) □		40 000,00
	4. Budowa wiaty biesiadnej w sołectwie Odry - fundusz sołecki □		30 000,00
	5. Poprawa atrakcyjności turystycznej Parku Borowiackiego - etap II		70 000,00
	6. Wyposażenie placów zabaw - fundusz osiedlowy □		10 000,00
	7. Zagospodarowanie działki dla celów rekreacyjno-wypoczynkowych w rejonie świetlicy wiejskiej w Krzyżu - etap III (budowa wiaty biesiadnej) (CzBO)		40 000,00
	8. Zagospodarowanie placu sołeckiego w Gotelpiu poprzez montaż lamp solarnych i elementów małej architektury (CzBO) □		40 000,00
	9. Zakup urządzeń rekreacyjnych dla sołectwa Rytel - fundusz sołecki □		20 000,00
	10. Doposażenie terenów rekreacyjnych w gminie Czersk		11 500,00
	11. Opracowanie studium wykonalności - gospodarka obiegu zamkniętego	(-) 35 000,00	0,00
	12. Wykonanie przyłącza energetycznego do placu rekreacyjnego w Złym Mieście		6 150,00
	13. Modernizacja дренаżu na terenie ROD Tulipan	50 000,00	50 000,00
921	Kultura i ochrona dziedzictwa narodowego	142 033,00	9 288 255,00
92105	Pozostałe zadania w zakresie kultury		80 000,00
	1. Budowa ogrodzenia wokół świetlicy wiejskiej w Legu-Kolonii - fundusz sołecki □		10 000,00
	2. Modernizacja i doposażenie kuchni w Lokalnym Centrum Kultury, Edukacji i Organizacji Pozarządowych w Będźmierowicach (CzBO)		40 000,00
	3. Utwardzenie miejsc parkingowych przy świetlicy wiejskiej w Legu - Kolonii □		30 000,00
92109	Domy i ośrodki kultury, świetlice i kluby	142 033,00	8 688 255,00
	1. Inwestycja w kulturę poprzez modernizację budynków Domów Kultury w Czersku i Rytlu, budowę muzki koncertowej i stworzenie nowoczesnej powierzchni wystawowej (RPIS)	142 033,00	7 892 033,00
	2. Wzmocnienie efektywności energetycznej Domu Kultury w Legu (KPOiZO) □		631 925,00
	3. Wykonanie dokumentacji projektowej dla zadania "Wzmocnienie efektywności energetycznej Domu Kultury w Legu" środki własne		30 000,00
	4. Opracowanie projektów aranżacji wnętrz i zagospodarowania terenu dla obiektów realizowanych w ramach zadania "Inwestycja w kulturę" oraz pełnienie nadzoru architektonicznego		76 260,00
	5. Wykonanie instalacji alarmowej i centrali telefonicznej oraz montaż czujników gazu w budynku domu kultury w Czersku		30 000,00
	6. Wykonanie instalacji monitoringu wew. i zew. W budynku domu kultury w Czersku		28 037,00
92120	Ochrona zabytków i opieka nad zabytkami		520 000,00
	1. Odnowienie elewacji i dachu zabytkowej części budynku Szkoły Podstawowej nr 2 im. Jana Pawła II w Czersku (RPOZ) □		520 000,00
926	Kultura fizyczna i sport		120 000,00
92601	Obiekty sportowe		105 000,00
	1. Zakup kosiarki samojezdnej na potrzeby stadionu miejskiego (AZK)		25 000,00
	2. Rozbudowa systemu oświetlenia na boisku sportowym w Rytlu o połowę boiska głównego od strony kolei (CzBO) □		40 000,00
	3. Rozbudowa systemu oświetlenia na boisku sportowym w Rytlu o połowę boiska głównego od strony szatni (CzBO) □		40 000,00
92605	Zadania w zakresie kultury fizycznej		15 000,00
	1. Doposażenie stacji wodnej w Ostrowitem - zakup przyczepy do transportu łódek □		15 000,00
	<b>Ogółem</b>	<b>2 357 682,00</b>	<b>40 741 877,00</b>

## 2. Dotacje na inwestycje w roku 2024

Dział	Rozdział	Nazwa zadania	Plan po zmianie
010	Rolnictwo i łowiectwo		60 000,00
	01043	Infrastruktura wodociągowa wsi	60 000,00
		1. Program budowy lub modernizacji indywidualnych ujęć wody - dotacja	60 000,00
851	Ochrona zdrowia		100 000,00
	85111	Szpitala ogólne	100 000,00
		1. Dotacja celowa na zakup sprzętu medycznego dla Szpitala Specjalistycznego w Chojnicach	100 000,00
900	Gospodarka komunalna i ochrona środowiska		1 738 500,00
	90001	Gospodarka ściekowa i ochrona wód	68 500,00
		1. Program budowy przydomowych oczyszczalni ścieków i szczelnych zbiorników bezodpływowych	28 500,00
		2. Program budowy przydomowych przepompowni ścieków	40 000,00
	90005	Ochrona powietrza atmosferycznego i klimatu	1 640 000,00
		1. Poprawa jakości powietrza oraz zmniejszenie emisji gazów cieplarnianych - Program "Ciepłe Mieszkanie" □	1 640 000,00
	90026	Gospodarka odpadami	30 000,00
		1. Program usuwania azbestu z terenu Gminy Czersk	30 000,00
921	Kultura i ochrona dziedzictwa narodowego		1 223 200,00
	92120	Ochrona zabytków i opieka nad zabytkami	1 223 200,00
		1. Odrestaurowanie zabytkowego ogrodzenia cmentarza parafialnego w Czersku (w tym 1.078.000 RPOZ) - dotacja celowa	1 178 000,00
		2. Opracowanie dokumentacji dla zabytkowego kościoła w Legu - dotacja celowa □	45 200,00
	<b>Ogółem</b>		<b>3 121 700,00</b>

## 3. Wydatki inwestycyjne na zakup udziałów w 2024 roku

Dział	Rozdział	Nazwa zadania	Zmiana +(-)	Plan po zmianie
1	2	3	4	5
700	Gospodarka mieszkaniowa			3 298 212,00
	70004	Różne jednostki obsługi gospodarki mieszkaniowej		3 298 212,00
		1. Wniesienie przez Gminę Czersk udziałów do spółki pod firmą Spółeczna Inicjatywa Mieszkaniowa „KZN-Pomorze” Sp. z o.o.		3 298 212,00
	<b>Ogółem</b>			<b>3 298 212,00</b>

## 4. Zwrot dofinansowania w 2024 roku

Dział	Rozdział	Nazwa zadania	Zmiana +(-)	Plan po zmianie
1	2	3	4	5
<b>600</b>		<b>Transport i łączność</b>		<b>87 493,00</b>
<b>60016</b>		<b>Drogi publiczne gminne</b>		<b>87 493,00</b>
	1.	Zwrot dofinansowania RFRD "Budowa i przebudowa ulic w Czernsku, Łegu i Rytlu"		87 493,00
<b>855</b>		<b>Rodzina</b>		<b>13 199,00</b>
<b>85516</b>		<b>System opieki nad dziećmi w wieku do lat 3</b>		<b>13 199,00</b>
	1.	Zwrot dofinansowania - "MALUCH+" 2021		13 199,00
		<b>Ogółem</b>		<b>100 692,00</b>

2 357 682,00 47 262 481,00

Załącznik nr 4  
do uchwały nr .../.../24  
Rady Miejskiej w Czersku  
z dnia 18 czerwca 2024 roku

**Dochody i wydatki na programy i projekty realizowane z udziałem środków pochodzących z Unii Europejskiej**

**Dochody majątkowe**

Dział	Rozdział	Nazwa zadania	Zmiana +/(-)	Plan 2024
1	2	3	4	5
<b>010</b>		<b>Rolnictwo i łowiectwo</b>		<b>2 300 000,00</b>
	<b>01043</b>	<b>Infrastruktura wodociągowa wsi</b>		<b>1 150 000,00</b>
	1.	Budowa sieci wod.-kan. w Gminie Czersk - etap II (Mosna - Ostrowite oraz Złotowo wyb. pod Łubne) (PROW)		1 150 000,00
	<b>01044</b>	<b>Infrastruktura sanitacyjna wsi</b>		<b>1 150 000,00</b>
	1.	Budowa sieci wod.-kan. w Gminie Czersk - etap II (Mosna - Ostrowite oraz Złotowo wyb. pod Łubne) (PROW)		1 150 000,00
<b>630</b>		<b>Transport i łączność</b>		<b>2 819 209,00</b>
	<b>60016</b>	<b>Drogi publiczne gminne</b>		<b>2 819 209,00</b>
	1.	Budowa drogi Gotelp - Pustki (PROW)		2 819 209,00
<b>630</b>		<b>Turystyka</b>		<b>435 723,00</b>
	<b>63095</b>	<b>Pozostała działalność</b>		<b>435 723,00</b>
	1.	Pomorskie szlaki kajakowe - szlakiem Zbrzycy i Brdy (RPO)		35 723,00
	2.	Budowa ścieżki rowerowej z miejscowości Mokre do granicy gminy Czersk – etap II		400 000,00
<b>900</b>		<b>Gospodarka komunalna i ochrona środowiska</b>		<b>419 968,00</b>
	<b>90005</b>	<b>Ochrona powietrza atmosferycznego</b>		<b>419 968,00</b>
	1.	Energia ze źródeł odnawialnych w gminach: Brusy, Chojnice, Czersk, Karsin i Konarzyny (RPO)		144 612,00
	2.	Poprawa efektywności energetycznej oraz rozwój OZE w Chojnicko-Człuchowskim Miejskim Obszarze Funkcjonalnym – termomodernizacja budynków użyteczności publicznej (RPO)		275 356,00
		<b>Ogółem</b>		<b>5 974 900,00</b>

**Wydatki majątkowe**

Dział	Rozdział	Nazwa zadania	Zmiana +/(-)	Plan 2024
1	2	3	4	5
<b>010</b>		<b>Rolnictwo i łowiectwo</b>		<b>188 228,00</b>
	<b>01008</b>	<b>Melioracje wodne</b>		<b>188 228,00</b>
	1.	Budowa zbiornika retencyjno – infiltracyjnego w Łęgu (PROW)		188 228,00
<b>630</b>		<b>Turystyka</b>		<b>688 650,00</b>
	<b>63095</b>	<b>Pozostała działalność</b>		<b>688 650,00</b>
	1.	Budowa ścieżki rowerowej z miejscowości Mokre do granicy gminy Czersk – etap II		688 650,00
<b>750</b>		<b>Administracja publiczna</b>		<b>313 650,00</b>
	<b>75095</b>	<b>Pozostała działalność</b>		<b>313 650,00</b>
	1.	Cyberbezpieczny samorząd (FERC)		313 650,00
		<b>Ogółem</b>		<b>1 190 528,00</b>

Załącznik nr 5  
do uchwały nr .../.../24  
Rady Miejskiej w Czersku  
z dnia 18 czerwca 2024 roku

### Przychody w roku 2024

w zł

§	Wyszczególnienie	Zmiana (-) / +	Plan
1	2		3
950	Wolne środki, o których mowa w art. 217 ust. 2 pkt 6 ustawy		7.303.569,00
952	Przychody z zaciągniętych pożyczek i kredytów na rynku krajowym	3.500.000,00	7.000.000,00
	w tym: z tytułu zaciągniętych kredytów		3.500.000,00
	<b>Razem</b>	<b>3.500.000,00</b>	<b>14.303.569,00</b>

### Rozchody w roku 2024

w zł

§	Wyszczególnienie	Zmiana (-) / +	Plan
1	2		3
992	Spłaty otrzymanych krajowych pożyczek i kredytów		3.530.000,00
	<b>Razem</b>	<b>0</b>	<b>3.530.000,00</b>

Załącznik nr 6  
do uchwały nr .../.../24  
Rady Miejskiej w Czersku  
z dnia 18 czerwca 2024 roku

**Dochody z opłat z tytułu wydawania zezwoleń na sprzedaż napojów alkoholowych  
i wydatki związane z realizacją zadań ujętych w Gminnym Programie Profilaktyki  
i Rozwiązywania Problemów Alkoholowych i Gminnym Programie Przeciwdziałania Narkomanii  
oraz dochody z opłat i kar pieniężnych za korzystanie ze środowiska i wydatki na zadania  
z zakresu ochrony środowiska na 2024 rok**

w zł

Dział	Rozdział	Wyszczególnienie	Plan dochodów	Plan wydatków
1	2	3	4	5
<b>756</b>		<b>Dochody od osób prawnych, osób fizycznych i od innych jednostek nie posiadających osobowości prawnej oraz wydatki związane z ich poborem</b>	<b>579.945</b>	<b>0</b>
	75618	Wpływy z innych opłat stanowiących dochody jednostek samorządu terytorialnego na podstawie ustaw	579.945	0
		w tym wpływy z części opłaty za zezwolenie na sprzedaż napojów alkoholowych w obrocie hurtowym	0	0
		w tym wpływy z części opłaty za zezwolenie na sprzedaż napojów alkoholowych w obrocie hurtowym	79.945	
<b>851</b>		<b>Ochrona zdrowia</b>	<b>0</b>	<b>744.149</b>
	85153	Zwalczanie narkomanii	0	17.000
	85154	Przeciwdziałanie alkoholizmowi	0	727.149
<b>900</b>		<b>Gospodarka komunalna i ochrona środowiska</b>	<b>15.000</b>	
	90019	Wpływy i wydatki związane z gromadzeniem środków z opłat i kar za korzystanie ze środowiska	15.000	
<b>010</b>		<b>Rolnictwo i łowiectwo</b>		<b>15.000</b>
	01043	Infrastruktura wodociągowa wsi		15.000
<b>X</b>	<b>X</b>	<b>Ogółem</b>	<b>594.945</b>	<b>759.149</b>



Projekt nr 7

**UCHWAŁA Nr III/.../24**

**RADY MIEJSKIEJ W CZERSKU**

z dnia 18 czerwca 2024 r.

**w sprawie zmiany wieloletniej prognozy finansowej Gminy Czersk na lata 2024 – 2040**

Na podstawie art. 18 ust. 2 pkt 15 ustawy z dnia 8 marca 1990 r. o samorządzie gminnym (t. j. – Dz. U. z 2024 r., poz. 609 ze zm.) oraz art. 226 i art. 227 ustawy z dnia 27 sierpnia 2009 r. o finansach publicznych (t. j. – Dz. U. z 2023 r., poz. 1270 ze zm.)

**Rada Miejska uchwala co następuje:**

**§ 1.**

W uchwale nr LXIII/717/23 Rady Miejskiej w Czersku z dnia 19 grudnia 2023 r., w sprawie wieloletniej prognozy finansowej Gminy Czersk na lata 2024 – 2040 zmienionej:

- zarządzeniem Burmistrza Czerska nr 1318/24 z dnia 08 stycznia 2024 r.,
- uchwałą nr LXIV/727/24 Rady Miejskiej w Czersku z dnia 20 lutego 2024 r.,
- uchwałą nr LXV/744/24 Rady Miejskiej w Czersku z dnia 26 marca 2024 r.,
- uchwałą nr LXVI/749/24 Rady Miejskiej w Czersku z dnia 29 kwietnia 2024 r.

wprowadza się następujące zmiany:

- 1) załącznik nr 1 zastępuje się załącznikiem nr 1 do uchwały,
- 2) załącznik nr 2 zastępuje się załącznikiem nr 2 do uchwały.

**§ 2.**

Wykonanie uchwały powierza się Burmistrzowi.

**§ 3.**

Uchwała wchodzi w życie z dniem podjęcia i podlega ogłoszeniu w Biuletynie Informacji Publicznej.

Wnoszący:  
Burmistrz

**Daniel Szpręga**

Przewodniczący Rady

**Przemysław Biesek-Talewski**

## UZASADNIENIE

### Objaśnienia przyjętych wartości do Wieloletniej Prognozy Finansowej Gminy Czersk na lata 2024-2040

Zgodnie ze zmianami w budżecie na dzień 18 czerwca 2024 r., dokonano następujących zmian w Wieloletniej Prognozie Finansowej Gminy Czersk:

- 1) Dochody ogółem zwiększono o 4.713.997,00 zł, z czego dochody bieżące zwiększono o 2.499.032,00 zł, a dochody majątkowe zwiększono o 2.214.965,00 zł.
- 2) Wydatki ogółem zwiększono o 8 213 997,00 zł, z czego wydatki bieżące zwiększono o 5.866.215,00 zł, a wydatki majątkowe zwiększono o 2.347.782,00 zł.
- 3) Wynik budżetu jest deficytowy i po zmianach wynosi -10.773.569,00 zł.

Szczegółowe informacje na temat zmian w zakresie dochodów, wydatków i wyniku budżetu w roku budżetowym przedstawiono w tabeli poniżej.

**Tabela 1. Zmiany w dochodach i wydatkach w 2024 roku**

Wyszczególnienie	Przed zmianą [zł]	Zmiana [zł]	Po zmianie [zł]
<b>Dochody ogółem</b>	<b>165 313 559,00</b>	<b>+4 713 997,00</b>	<b>170 027 556,00</b>
<b>Dochody bieżące</b>	<b>131 118 431,00</b>	<b>+2 499 032,00</b>	<b>133 617 463,00</b>
Dotacje bieżące	26 754 056,00	+2 259 075,00	29 013 131,00
Pozostałe	30 172 700,00	+239 957,00	30 412 657,00
<b>Dochody majątkowe</b>	<b>34 195 128,00</b>	<b>+2 214 965,00</b>	<b>36 410 093,00</b>
<b>Wydatki ogółem</b>	<b>172 587 128,00</b>	<b>+8 213 997,00</b>	<b>180 801 125,00</b>
<b>Wydatki bieżące</b>	<b>127 672 429,00</b>	<b>+5 866 215,00</b>	<b>133 538 644,00</b>
Wynagrodzenia i pochodne	58 344 027,00	+191 710,00	58 535 737,00
Pozostałe wydatki bieżące	65 858 402,00	+5 674 505,00	71 532 907,00
<b>Wydatki majątkowe</b>	<b>44 914 699,00</b>	<b>+2 347 782,00</b>	<b>47 262 481,00</b>
<b>Wynik budżetu</b>	<b>-7 273 569,00</b>	<b>-3 500 000,00</b>	<b>-10 773 569,00</b>

Źródło: opracowanie własne.

W okresie prognozy WPF dokonano zmian w zakresie planowanych dochodów bieżących i majątkowych. Zmiany przedstawiono w tabelach poniżej.

**Tabela 2. Zmiany w dochodach bieżących w okresie prognozy WPF**

Rok	Przed zmianą [zł]	Zmiana [zł]	Po zmianie [zł]
2025	126 776 518,00	+1 000 000,00	127 776 518,00

Źródło: opracowanie własne.

**Tabela 3. Zmiany w dochodach majątkowych w okresie prognozy WPF**

Rok	Przed zmianą [zł]	Zmiana [zł]	Po zmianie [zł]
2025	15 901 409,00	+1 416 444,00	17 317 853,00
2026	6 255 053,00	+4 000 000,00	10 255 053,00

Źródło: opracowanie własne.

**Tabela 4. Dochody majątkowe z dotacji na zadania dofinansowane z Unii Europejskiej**

Lp.	Projekt	Rozdział	Dochody 2024	Dochody 2025
			Plan	Plan
1	2	3	5	6
1.	Pomorskie Szlaki Kajakowe – Szlakiem Zbrzycy i Brdy (RPO)	63095	35 723	
2.	„Poprawa efektywności energetycznej oraz rozwój OZE w Chojnicko-Człuchowskim Miejskim Obszarze Funkcjonalnym – termomodernizacja budynków użyteczności publicznej”	90005	275 356	
3.	Energia ze źródeł odnawialnych w gminach: Brusy, Chojnice, Czersk, Karsin i Konarzyny (RPO)	90005	144 612	
4.	Budowa sieci wodociągowej i kanalizacji sanitarnej w gminie Czersk – etap II (Mosna-Ostrowite oraz	01043 01044	2 300 000	

	Złotowo, Wyb. pod Łubną) PROW			
5.	Budowa drogi Gotelp – Pustki (PROW)	60016	2 819 209	
6.	Budowa zbiornika retencyjno – infiltracyjnego w Łęgu ( PROW)	01008		205 228
7.	Cyberbezpieczny Samorząd (FERC)	75095		595 000
<b>Razem, w tym:</b>			<b>5 574 900</b>	<b>800 228</b>
<b>– budżet państwa</b>			<b>0</b>	<b>0</b>

Źródło: opracowanie własne

**Tabela 5. Dochody majątkowe pozostałe**

Lp.	Projekt	Rozdział	Dochody	Dochody	Dochody
			2024	2025	2026
			Plan	Plan	Plan
1.	2	3	5	6	7
1.	Inwestycje w kulturę poprzez modernizację budynków domów kultury w Czersku i Rytle, budowę muszli koncertowej i stworzenie nowoczesnej powierzchni wystawowej (RPIS)	92109	4 950 000		
2.	Budowa przedszkola w Łęgu (RPIS)	80104	3 400 000		
3.	Poprawa jakości powietrza oraz zmniejszenie emisji gazów cieplarnianych (Program „Ciepłe Mieszkanie”)	90005	1 640 000	850 000	
4.	Utworzenie nowych miejsc żłobkowych w ramach Programu Maluch + 2022 – 2029 (KPOiZO)	85516	90 794	1 117 777	355 053
5.	Budowa ścieżki rowerowej z miejscowości Mokre do granicy gminy Czersk (trasa Czersk – Karsin) - etap I (RPIS)	63095	2 700 000		
6.	Przebudowa układu komunikacyjnego w centrum Czerska (RFRD, RPIS)	60016	1 354 417	2 600 000	5 400 000
7.	Budowa ulic w Czersku i Rytle - etap I (RFRD)	60016	580 796	1 000 000	
8.	Przebudowa ulic w Czersku w obrębie skrzyżowań: ul. Starego Urzędu z ul. Łosińską, ul. Czerwonych Maków z ul. Tucholską oraz ul. Wyzwolenia z ul. Tucholską (RFRD)	60016	1 548 433		
9.	Rozbudowa i przebudowa budynku Szkoły Podstawowej nr 2 w Czersku - etap I (RPIS)	80101		2 000 000	
10.	Przebudowa, rozbudowa, nadbudowa budynku Szkoły Podstawowej w Rytle - etap I (RPIS)	80101		4 500 000	
11.	Odrestaurowanie zabytkowego ogrodzenia cmentarza parafialnego w Czersku (RPOZ)	92120	1 078 000		
12.	Odnowienie elewacji i dachu zabytkowej części budynku Szkoły Podstawowej nr 2 im. Jana Pawła II w Czersku (RPOZ)	92120	400 000		
15.	Budowa ścieżki rowerowej z miejscowości Mokre do granicy gminy Czersk (trasa Czersk - Karsin) - etap II - pomoc finansowa z Gminy Karsin	63095	280 000		
16.	Wzmocnienie efektywności energetycznej Domu Kultury w Łęgu (KPOiZO)	92105	453 504	453 504	
17.	Budowa przyszkolnej hali sportowej przy Szkole Podstawowej w Gotelciu (Program Olimpia)	80101	1 050 000	1 079 900	
18.	Przebudowa ulic w Czersku w obrębie	60016	750 000		

	skrzyżowań: ul. Starego Urzędu z ul. Łosińską, ul. Czerwonych Maków z ul. Tucholską oraz ul. Wyzwolenia z ul. Tucholską – pomoc finansowa z Samorządu Województwa Pomorskiego				
19.	Budowa budynku mieszkalnego przy ul. Długiej w Czersku – etap II	70007		1 416 444	4 000 000
<b>Razem</b>			<b>20 275 947</b>	<b>15 017 625</b>	<b>9 755 053</b>

Źródło: opracowanie własne

Dodatkowo, w okresie prognozy WPF dokonano aktualizacji wydatków na obsługę długu, co przedstawiono w tabeli poniżej.

**Tabela 6. Zmiany w wydatkach na obsługę długu w okresie prognozy**

Rok	Przed zmianą [zł]	Zmiana [zł]	Po zmianie [zł]
2025	2 254 346,00	+712 705,00	2 967 051,00
2026	1 720 450,00	+700 265,00	2 420 715,00
2027	1 567 970,00	+652 860,00	2 220 830,00
2028	1 421 900,00	+605 750,00	2 027 650,00
2029	1 285 500,00	+555 100,00	1 840 600,00
2030	1 158 000,00	+474 950,00	1 632 950,00
2031	1 026 000,00	+429 300,00	1 455 300,00
2032	889 500,00	+335 150,00	1 224 650,00
2033	750 000,00	+293 000,00	1 043 000,00
2034	618 000,00	+248 400,00	866 400,00
2035	493 500,00	+203 800,00	697 300,00
2036	375 750,00	+164 250,00	540 000,00
2037	266 250,00	+134 750,00	401 000,00
2038	164 250,00	+112 700,00	276 950,00
2039	65 250,00	+68 600,00	133 850,00
2040	7 500,00	+9 650,00	17 150,00

Źródło: opracowanie własne.

4) W Wieloletniej Prognozie Finansowej Gminy Czersk:

- Przychody ogółem w roku budżetowym zwiększono o 3 500 000,00 zł, w tym przychody z tytułu kredytów, pożyczek lub emisji papierów wartościowych zwiększono o 3 500 000,00 zł.
- Rozchody ogółem w roku budżetowym nie uległy zmianie.

Szczegółowe informacje na temat zmian w zakresie przychodów i rozchodów w roku budżetowym przedstawiono w tabeli poniżej.

**Tabela 7. Zmiany w przychodach i rozchodach na 2024 rok.**

Wyszczególnienie	Przed zmianą [zł]	Zmiana [zł]	Po zmianie [zł]
<b>Przychody budżetu</b>	<b>10 803 569,00</b>	<b>+3 500 000,00</b>	<b>14 303 569,00</b>
Kredyty, pożyczki, emisja papierów wartościowych	3 500 000,00	+3 500 000,00	7 000 000,00

Źródło: opracowanie własne.

Od 2025 nie dokonywano zmian w zakresie planowanych przychodów.

Od 2025 dokonano zmian w zakresie planowanych rozchodów.

W zakresie zawartych umów, rozchody Gminy Czersk zaplanowano zgodnie z harmonogramami. W tabeli poniżej splotę ww. zobowiązań przedstawiono w kolumnie „Zobowiązanie historyczne”.

Splotę zobowiązania planowanego do zaciągnięcia ujęto w latach 2025-2040. W tabeli poniżej splotę ww. zobowiązań przedstawiono w kolumnie „Zobowiązanie planowane”.

**Tabela 8. Spłata zaciągniętych i planowanych zobowiązań Gminy Czersk**

Rok	Zobowiązanie historyczne [zł]	Zobowiązanie planowane [zł]	Zobowiązania razem [zł]
2024	3 530 000,00	0,00	3 530 000,00
2025	3 480 000,00	10 000,00	3 490 000,00
2026	3 230 000,00	910 000,00	4 140 000,00
2027	3 250 000,00	1 180 000,00	4 430 000,00
2028	3 250 000,00	1 300 000,00	4 550 000,00
2029	3 500 000,00	900 000,00	4 400 000,00
2030	3 800 000,00	800 000,00	4 600 000,00
2031	3 800 000,00	900 000,00	4 700 000,00
2032	4 100 000,00	800 000,00	4 900 000,00
2033	3 900 000,00	900 000,00	4 800 000,00
2034	3 500 000,00	900 000,00	4 400 000,00
2035	3 400 000,00	900 000,00	4 300 000,00
2036	3 350 000,00	700 000,00	4 050 000,00
2037	3 350 000,00	500 000,00	3 850 000,00
2038	3 050 000,00	400 000,00	3 450 000,00
2039	2 150 000,00	1 400 000,00	3 550 000,00
2040	0,00	700 000,00	700 000,00

Źródło: Opracowanie własne.

Zmiany w Wieloletniej Prognozie Finansowej Gminy Czersk na lata 2024-2040 spowodowały modyfikacje w kształtowaniu się relacji z art. 243 ustawy o finansach publicznych. Szczegóły zaprezentowano w tabeli poniżej.

**Tabela 9. Kształtowanie się relacji z art. 243 ust. 1 ustawy o finansach publicznych**

Rok	Obsługa zadłużenia (fakt. i plan. po wyłączeniach)	Maksymalna obsługa zadłużenia (wg planu po III kwartale)	Zachowanie relacji z art. 243 (w oparciu o plan po III kwartale)	Maksymalna obsługa zadłużenia (wg wykonania)	Zachowanie relacji z art. 243 (w oparciu o wykonanie)
2024	6,69%	12,66%	TAK	13,95%	TAK
2025	6,23%	11,30%	TAK	12,59%	TAK
2026	6,20%	9,16%	TAK	10,50%	TAK
2027	6,13%	8,64%	TAK	9,98%	TAK
2028	5,90%	7,96%	TAK	9,30%	TAK
2029	5,45%	7,02%	TAK	8,37%	TAK
2030	5,31%	6,63%	TAK	7,97%	TAK
2031	5,12%	7,81%	TAK	7,81%	TAK
2032	4,98%	8,52%	TAK	8,52%	TAK
2033	4,65%	8,38%	TAK	8,38%	TAK
2034	4,09%	8,35%	TAK	8,35%	TAK
2035	3,80%	8,29%	TAK	8,29%	TAK
2036	3,41%	8,18%	TAK	8,18%	TAK
2037	3,10%	8,01%	TAK	8,01%	TAK
2038	2,67%	7,78%	TAK	7,78%	TAK
2039	2,59%	7,48%	TAK	7,48%	TAK
2040	0,49%	7,13%	TAK	7,13%	TAK

Źródło: Opracowanie własne.

Dane w tabeli powyżej wskazują, że w całym okresie prognozy Gmina Czersk spełnia relację, o której mowa w art. 243 ust. 1 ustawy o finansach publicznych. Spełnienie dotyczy zarówno relacji obliczonej na podstawie planu na dzień 30.09.2023 r. jak i w oparciu o dane z wykonania budżetu.

Zmiana Wieloletniej Prognozy Finansowej Gminy Czersk obejmuje również zmiany w załączniku nr 2, które szczegółowo opisano poniżej.

5) Do załącznika nr 2 dodano następujące przedsięwzięcia:

1. Budowa budynku mieszkalnego przy ul. Długiej w Czersku (BGK) - etap II – zadanie majątkowe, które ma być realizowane w latach 2024-2026. Łączne nakłady planowane na realizację zadania wynoszą 6 450 000,00 zł, w tym w 2024 r. – 0,00 zł. Limit zobowiązań dla zadania wynosi 6 450 000,00 zł. Jednostką realizującą jest Urząd Miejski w Czersku.

6) Dokonano zmian w zakresie następujących przedsięwzięć:

1. W zakresie programów, projektów lub zadań innych (finansowanych ze środków krajowych):
  - a) Remont dróg gminnych (droga Złotowo - Będźmierowice oraz ul. Szkolna w Czersku) - RFRD – zmiana w przedsięwzięciu obejmuje m.in.:  
zwiększenie łącznych nakładów ogółem, limitu wydatków na realizację zadania w roku budżetowym oraz limitu zobowiązań o kwotę 59 316,00 zł;
  - b) Budowa budynku komunalnego przy ul. Transportowców w Czersku (BGK) – zmiana w przedsięwzięciu obejmuje m.in.:  
zwiększenie limitu wydatków na realizację zadania w roku budżetowym o kwotę 1 549 182,00 zł;
  - c) Inwestycja w kulturę poprzez modernizację budynków domów Kultury w Czersku i Rytlu, budowę muszli koncertowej i stworzenie nowoczesnej powierzchni wystawowej (RPIS) – zmiana w przedsięwzięciu obejmuje m.in.:  
zwiększenie łącznych nakładów ogółem, limitu wydatków na realizację zadania w roku budżetowym oraz limitu zobowiązań o kwotę 142 033,00 zł;
  - d) Rozbudowa drogi gminnej - ul. Długiej w Czersku wraz z budową kanalizacji deszczowej oraz budową oświetlenia drogowego (RFRD) – zmiana w przedsięwzięciu obejmuje m.in.:  
zmniejszenie łącznych nakładów ogółem, limitu wydatków na realizację zadania w roku budżetowym oraz limitu zobowiązań o kwotę 55 000,00 zł.

Zmiany wprowadzone w wykazie wieloletnich przedsięwzięć nie spowodowały zmiany horyzontu czasowego załącznika nr 2 WPF.

Zmiany wprowadzone w wykazie wieloletnich przedsięwzięć wpłynęły na zmianę pozycji 10.1.1 i 10.1.2 WPF, co przedstawiono w tabelach poniżej.

**Tabela 10. Zmiany w wydatkach bieżących objętych limitem z art. 226 ust. 3 pkt 4**

Rok	Przed zmianą [zł]	Zmiana [zł]	Po zmianie [zł]
2024	1 213 218,00	+59 316,00	1 272 534,00

Źródło: opracowanie własne.

**Tabela 11. Zmiany w wydatkach majątkowych objętych limitem z art. 226 ust. 3 pkt 4**

Rok	Przed zmianą [zł]	Zmiana [zł]	Po zmianie [zł]
2024	31 118 758,00	+1 861 215,00	32 979 973,00
2025	24 662 663,00	+1 450 000,00	26 112 663,00
2026	4 416 646,00	+5 000 000,00	9 416 646,00

Źródło: opracowanie własne.

Wartości wykazane w pozostałych pozycjach WPF, stanowią informacje uzupełniające względem pozycji opisanych powyżej. Zostały przedstawione w WPF zgodnie z obowiązującym stanem faktycznym, na podstawie zawartych umów i porozumień.

Pełen zakres zmian obrazują załączniki nr 1 i 2 do niniejszej uchwały.



<b>#ADRI</b>		<b>Wykonanie</b>							<b>Plan 3 kw.</b>
<b>Lp.</b>	<b>Wyszczególnienie</b>	<b>2017</b>	<b>2018</b>	<b>2019</b>	<b>2020</b>	<b>2021</b>	<b>2022</b>	<b>2023</b>	
4.5	Inne przychody niezwiązane z zaciągnięciem długu, w tym:	0,00	0,00	0,00	0,00	0,00	0,00	0,00	
4.5.1	na pokrycie deficytu budżetu	0,00	0,00	0,00	0,00	0,00	0,00	0,00	
<b>5</b>	<b>Rozchody budżetu</b>	<b>0,00</b>	<b>0,00</b>	<b>3 550 000,00</b>	<b>3 550 000,00</b>	<b>3 760 000,00</b>	<b>4 040 000,00</b>	<b>4 070 000,00</b>	
5.1	Splaty rat kapitałowych kredytów i pożyczek oraz wykup papierów wartościowych, w tym:	0,00	0,00	3 550 000,00	3 550 000,00	3 760 000,00	3 540 000,00	3 570 000,00	
5.1.1	łącznie kwota przypadających na dany rok kwot ustawowych wyłączeń z limitu splaty zobowiązań, w tym:	0,00	0,00	0,00	0,00	0,00	0,00	0,00	
5.1.1.1	kwota przypadających na dany rok kwot wyłączeń określonych w art. 243 ust. 3 ustawy	0,00	0,00	0,00	0,00	0,00	0,00	0,00	
5.1.1.2	kwota przypadających na dany rok kwot wyłączeń określonych w art. 243 ust. 3a ustawy	0,00	0,00	0,00	0,00	0,00	0,00	0,00	
5.1.1.3	kwota wyłączeń z tytułu wcześniejszej splaty zobowiązań, określonych w art. 243 ust. 3b ustawy, z tego:	0,00	0,00	0,00	0,00	0,00	0,00	0,00	
5.1.1.3.1	środkami nowego zobowiązania	0,00	0,00	0,00	0,00	0,00	0,00	0,00	
5.1.1.3.2	wolnymi środkami, o których mowa w art. 217 ust. 2 pkt 6 ustawy	0,00	0,00	0,00	0,00	0,00	0,00	0,00	
5.1.1.3.3	innymi środkami	0,00	0,00	0,00	0,00	0,00	0,00	0,00	
5.1.1.4	kwota przypadających na dany rok kwot pozostałych ustawowych wyłączeń z limitu splaty zobowiązań	0,00	0,00	0,00	0,00	0,00	0,00	0,00	
5.2	Inne rozchody niezwiązane ze splatą długu	0,00	0,00	0,00	0,00	0,00	500 000,00	500 000,00	
<b>6</b>	<b>Kwota długu, w tym:</b>	<b>0,00</b>	<b>0,00</b>	<b>30 430 000,00</b>	<b>35 380 000,00</b>	<b>40 740 000,00</b>	<b>45 740 000,00</b>	<b>53 640 000,00</b>	
6.1	kwota długu, którego planowana splata dokona się z wydatków	0,00	0,00	0,00	0,00	0,00	0,00	0,00	
<b>7</b>	<b>Relacja zrównoważenia wydatków bieżących, o której mowa w art. 242 ustawy</b>	<b>x</b>	<b>x</b>	<b>x</b>	<b>x</b>	<b>x</b>	<b>x</b>	<b>x</b>	
7.1	Różnica między dochodami bieżącymi a wydatkami bieżącymi	7 156 287,06	6 403 671,89	6 765 524,50	8 071 652,94	10 716 629,74	6 787 523,59	-3 887 981,00	
7.2	Różnica między dochodami bieżącymi, skorygowanymi o środki a wydatkami bieżącymi	7 156 287,06	6 403 671,89	11 564 821,99	13 511 899,99	21 376 720,97	22 812 351,84	10 157 238,00	
<b>8</b>	<b>Wskaźnik splaty zobowiązań</b>	<b>x</b>	<b>x</b>	<b>x</b>	<b>x</b>	<b>x</b>	<b>x</b>	<b>x</b>	
8.1	Relacja określona po lewej stronie nierówności we wzorze, o którym mowa w art. 243 ust. 1 ustawy (po uwzględnieniu zobowiązań związku współtworzonego przez jednostkę samorządu terytorialnego oraz po uwzględnieniu ustawowych wyłączeń przypadających na dany rok)	x	x	x	x	x	x	x	
8.1_vRO	8.1_vROD_2020	x	x	x	x	x	x	x	
8.1_vRO	8.1_vROD_2026	x	x	x	x	x	x	x	
8.1_vRO	8.1_vROD_2023	x	x	x	x	x	x	x	
8.2	Relacja określona po prawej stronie nierówności we wzorze, o którym mowa w art. 243 ust. 1 ustawy, ustalona dla danego roku (wskaźnik jednoroczny)	13,54%	11,63%	11,89%	12,99%	15,01%	11,29%	0,29%	
8.2_v202	8.2_v2020	14,54%	13,66%	12,68%	15,04%	17,72%	12,94%	2,07%	
8.2_v202	8.2_v2026	13,54%	11,63%	11,89%	12,99%	15,01%	11,29%	0,29%	
8.3	Dopuszczalny limit splaty zobowiązań określony po prawej stronie nierówności we wzorze, o którym mowa w art. 243 ustawy, po uwzględnieniu ustawowych wyłączeń, obliczony w oparciu o plan 3 kwartału roku poprzedzającego pierwszy rok prognozy (wskaźnik ustalony w oparciu o średnią arytmetyczną z poprzednich lat)	x	x	x	x	x	x	x	
8.3.1	Dopuszczalny limit splaty zobowiązań określony po prawej stronie nierówności we wzorze, o którym mowa w art. 243 ustawy, po uwzględnieniu ustawowych wyłączeń, obliczony w oparciu o wykonanie roku poprzedzającego pierwszy rok prognozy (wskaźnik ustalony w oparciu o średnią arytmetyczną z poprzednich lat)	x	x	x	x	x	x	x	

<b>#ADRI</b>		<b>Wykonanie</b>							<b>Plan 3 kw.</b>
<b>Lp.</b>	<b>Wyszczególnienie</b>	<b>2017</b>	<b>2018</b>	<b>2019</b>	<b>2020</b>	<b>2021</b>	<b>2022</b>	<b>2023</b>	
8.4	Informacja o spełnieniu wskaźnika spłaty zobowiązań określonego w art. 243 ustawy, po uwzględnieniu zobowiązań związku współtworzonego przez jednostkę samorządu terytorialnego oraz po uwzględnieniu ustawowych wyłączeń, obliczonego w oparciu o plan 3 kwartałów roku poprzedzającego rok budżetowy	x	x	x	x	x	x	x	
8.4.1	Informacja o spełnieniu wskaźnika spłaty zobowiązań określonego w art. 243 ustawy, po uwzględnieniu zobowiązań związku współtworzonego przez jednostkę samorządu terytorialnego oraz po uwzględnieniu ustawowych wyłączeń, obliczonego w oparciu o wykonanie roku poprzedzającego rok budżetowy	x	x	x	x	x	x	x	
art15zoc_	Relacja kwoty długu do dochodów ogółem	x	x	x	x	x	x	x	
art15zoc_	Relacja określona po lewej stronie nierówności we wzorze, o którym mowa w art. 243 ust. 1 ustawy (po uwzględnieniu zobowiązań związku współtworzonego przez jednostkę samorządu terytorialnego oraz po uwzględnieniu ustawowych wyłączeń <b>bez art. 15zob ust. 1</b> przypadających na dany rok)	x	x	x	x	x	x	x	
art15zoc_	Informacja o spełnieniu wskaźnika spłaty zobowiązań określonego w art. 243 ustawy, po uwzględnieniu zobowiązań związku współtworzonego przez jednostkę samorządu terytorialnego oraz po uwzględnieniu ustawowych wyłączeń <b>bez art. 15zob ust. 1</b> , obliczonego w oparciu o plan 3 kwartałów roku poprzedzającego rok budżetowy	x	x	x	x	x	x	x	
art15zoc_	Informacja o spełnieniu wskaźnika spłaty zobowiązań określonego w art. 243 ustawy, po uwzględnieniu zobowiązań związku współtworzonego przez jednostkę samorządu terytorialnego oraz po uwzględnieniu ustawowych wyłączeń <b>bez art. 15zob ust. 1</b> , obliczonego w oparciu o wykonanie roku poprzedzającego rok budżetowy	x	x	x	x	x	x	x	
art7_1	Relacja łącznej kwoty długu do dochodów ogółem, pomniejszonych o planowane kwoty dotacji i środki o podobnym charakterze oraz powiększone o przychody z tytułów określonych w art. 217 ust. 2 pkt 4-8, nieprzeznaczone na sfinansowanie deficytu budżetowego (art. 7 ust. 1 ustawy Dz.U.2022.1964)	x	x	x	x	x	x	x	
<b>9</b>	<b>Finansowanie programów, projektów lub zadań realizowanych z udziałem środków, o których mowa w art. 5 ust. 1 pkt 2 i 3 ustawy</b>	<b>x</b>	<b>x</b>	<b>x</b>	<b>x</b>	<b>x</b>	<b>x</b>	<b>x</b>	
9.1	Dochody bieżące na programy, projekty lub zadania finansowane z udziałem środków, o których mowa w art. 5 ust. 1 pkt 2 i 3 ustawy	214 196,36	410 432,94	2 912 240,64	942 091,34	585 049,12	3 827 158,73	3 519 210,00	
9.1.1	Dotacje i środki o charakterze bieżącym na realizację programu, projektu lub zadania finansowanego z udziałem środków, o których mowa w art. 5 ust. 1 pkt 2 ustawy, w tym:	214 196,36	410 432,94	2 889 446,51	942 091,34	585 049,12	3 827 158,73	3 519 210,00	
9.1.1.1	środki określone w art. 5 ust. 1 pkt 2 ustawy	214 196,36	403 363,26	2 889 446,51	929 868,27	520 301,23	3 715 904,75	3 432 011,00	
9.2	Dochody majątkowe na programy, projekty lub zadania finansowane z udziałem środków, o których mowa w art. 5 ust. 1 pkt 2 i 3 ustawy	0,00	902 668,22	3 183 570,89	1 235 752,65	2 335 978,14	308 364,19	10 013 926,00	
9.2.1	Dochody majątkowe na programy, projekty lub zadania finansowane z udziałem środków, o których mowa w art. 5 ust. 1 pkt 2 ustawy, w tym:	0,00	902 668,22	3 183 570,89	1 235 752,65	2 335 978,14	308 364,19	10 013 926,00	
9.2.1.1	środki określone w art. 5 ust. 1 pkt 2 ustawy	0,00	902 668,22	2 639 157,35	1 088 988,21	1 994 159,22	292 737,56	9 956 332,00	
9.3	Wydatki bieżące na programy, projekty lub zadania finansowane z udziałem środków, o których mowa w art. 5 ust. 1 pkt 2 i 3 ustawy	269 674,62	327 488,61	3 018 035,12	1 033 532,79	476 421,40	3 251 978,15	4 744 659,00	
9.3.1	Wydatki bieżące na programy, projekty lub zadania finansowane z udziałem środków, o których mowa w art. 5 ust. 1 pkt 2 ustawy, w tym:	269 674,62	327 488,61	3 018 035,12	1 033 532,79	476 421,40	3 251 978,15	4 744 659,00	
9.3.1.1	finansowane środkami określonymi w art. 5 ust. 1 pkt 2 ustawy	224 143,86	283 138,61	2 972 335,12	994 203,98	324 600,85	2 971 653,87	3 774 909,00	
9.4	Wydatki majątkowe na programy, projekty lub zadania finansowane z udziałem środków, o których mowa w art. 5 ust. 1 pkt 2 i 3 ustawy	43 993,00	1 673 972,64	4 199 115,11	1 649 536,11	4 413 520,06	3 968 479,51	10 944 484,00	
9.4.1	Wydatki majątkowe na programy, projekty lub zadania finansowane z udziałem środków, o których mowa w art. 5 ust. 1 pkt 2 ustawy, w tym:	43 993,00	1 673 972,64	4 199 115,11	1 649 536,11	4 413 520,06	3 968 479,51	10 944 484,00	
9.4.1.1	finansowane środkami określonymi w art. 5 ust. 1 pkt 2 ustawy	0,00	1 341 549,95	3 002 490,50	871 321,87	2 204 192,06	1 789 350,07	7 499 735,00	
<b>10</b>	<b>Informacje uzupełniające o wybranych kategoriach finansowych</b>	<b>x</b>	<b>x</b>	<b>x</b>	<b>x</b>	<b>x</b>	<b>x</b>	<b>x</b>	
10.1	Wydatki objęte limitem, o którym mowa w art. 226 ust. 3 pkt 4 ustawy, z tego:	0,00	0,00	9 729 052,95	15 928 323,83	12 306 841,77	35 419 525,00	45 652 242,00	





#ADRI		Wykonanie						
Lp.	Wyszczególnienie	2023	2024	2025	2026	2027	2028	2029
4.5	Inne przychody niezwiązane z zaciągnięciem długu, w tym:	0,00	0,00	0,00	0,00	0,00	0,00	0,00
4.5.1	na pokrycie deficytu budżetu	0,00	0,00	0,00	0,00	0,00	0,00	0,00
<b>5</b>	<b>Rozchody budżetu</b>	<b>3 570 000,00</b>	<b>3 530 000,00</b>	<b>3 490 000,00</b>	<b>4 140 000,00</b>	<b>4 430 000,00</b>	<b>4 550 000,00</b>	<b>4 400 000,00</b>
5.1	Splaty rat kapitałowych kredytów i pożyczek oraz wykup papierów wartościowych, w tym:	3 570 000,00	3 530 000,00	3 490 000,00	4 140 000,00	4 430 000,00	4 550 000,00	4 400 000,00
5.1.1	łącznie kwota przypadających na dany rok kwot ustawowych wyłączeń z limitu spłaty zobowiązań, w tym:	0,00	0,00	0,00	0,00	0,00	0,00	0,00
5.1.1.1	kwota przypadających na dany rok kwot wyłączeń określonych w art. 243 ust. 3 ustawy	0,00	0,00	0,00	0,00	0,00	0,00	0,00
5.1.1.2	kwota przypadających na dany rok kwot wyłączeń określonych w art. 243 ust. 3a ustawy	0,00	0,00	0,00	0,00	0,00	0,00	0,00
5.1.1.3	kwota wyłączeń z tytułu wcześniejszej spłaty zobowiązań, określonych w art. 243 ust. 3b ustawy, z tego:	0,00	0,00	0,00	0,00	0,00	0,00	0,00
5.1.1.3.1	środkami nowego zobowiązania	0,00	0,00	0,00	0,00	0,00	0,00	0,00
5.1.1.3.2	wolnymi środkami, o których mowa w art. 217 ust. 2 pkt 6 ustawy	0,00	0,00	0,00	0,00	0,00	0,00	0,00
5.1.1.3.3	innymi środkami	0,00	0,00	0,00	0,00	0,00	0,00	0,00
5.1.1.4	kwota przypadających na dany rok kwot pozostałych ustawowych wyłączeń z limitu spłaty zobowiązań	0,00	0,00	0,00	0,00	0,00	0,00	0,00
5.2	Inne rozchody niezwiązane ze spłatą długu	0,00	0,00	0,00	0,00	0,00	0,00	0,00
<b>6</b>	<b>Kwota długu, w tym:</b>	<b>54 640 000,00</b>	<b>58 110 000,00</b>	<b>60 820 000,00</b>	<b>56 680 000,00</b>	<b>52 250 000,00</b>	<b>47 700 000,00</b>	<b>43 300 000,00</b>
6.1	kwota długu, którego planowana spłata dokona się z wydatków	0,00	0,00	0,00	0,00	0,00	0,00	0,00
<b>7</b>	<b>Relacja zrównoważenia wydatków bieżących, o której mowa w art. 242 ustawy</b>	<b>x</b>	<b>x</b>	<b>x</b>	<b>x</b>	<b>x</b>	<b>x</b>	<b>x</b>
7.1	Różnica między dochodami bieżącymi a wydatkami bieżącymi	4 355 592,61	78 819,00	6 546 423,00	6 335 932,00	6 684 078,00	7 429 294,00	7 945 846,00
7.2	Różnica między dochodami bieżącymi, skorygowanymi o środki a wydatkami bieżącymi	19 700 811,76	7 382 388,00	6 546 423,00	6 335 932,00	6 684 078,00	7 429 294,00	7 945 846,00
<b>8</b>	<b>Wskaźnik spłaty zobowiązań</b>	<b>x</b>	<b>x</b>	<b>x</b>	<b>x</b>	<b>x</b>	<b>x</b>	<b>x</b>
8.1	Relacja określona po lewej stronie nierówności we wzorze, o którym mowa w art. 243 ust. 1 ustawy (po uwzględnieniu zobowiązań związku współtworzonego przez jednostkę samorządu terytorialnego oraz po uwzględnieniu ustawowych wyłączeń przypadających na dany rok)	x	6,69%	6,23%	6,20%	6,13%	5,90%	5,45%
8.1_vRO	8.1_vROD_2020	x	6,69%	6,23%	6,20%	6,13%	5,90%	5,45%
8.1_vRO	8.1_vROD_2026	x	6,69%	6,23%	6,20%	6,13%	5,90%	5,45%
8.1_vRO	8.1_vROD_2023	x	6,69%	6,23%	0,00%	0,00%	0,00%	0,00%
8.2	Relacja określona po prawej stronie nierówności we wzorze, o którym mowa w art. 243 ust. 1 ustawy, ustalona dla danego roku (wskaźnik jednoroczny)	9,68%	3,47%	9,17%	8,27%	8,20%	8,48%	8,55%
8.2_v202	8.2_v2020	11,08%	5,00%	0,00%	0,00%	0,00%	0,00%	0,00%
8.2_v202	8.2_v2026	9,68%	3,47%	9,17%	8,27%	8,20%	8,48%	8,55%
8.3	Dopuszczalny limit spłaty zobowiązań określony po prawej stronie nierówności we wzorze, o którym mowa w art. 243 ustawy, po uwzględnieniu ustawowych wyłączeń, obliczony w oparciu o plan 3 kwartału roku poprzedzającego pierwszy rok prognozy (wskaźnik ustalony w oparciu o średnią arytmetyczną z poprzednich lat)	x	12,66%	11,30%	9,16%	8,64%	7,96%	7,02%
8.3.1	Dopuszczalny limit spłaty zobowiązań określony po prawej stronie nierówności we wzorze, o którym mowa w art. 243 ustawy, po uwzględnieniu ustawowych wyłączeń, obliczony w oparciu o wykonanie roku poprzedzającego pierwszy rok prognozy (wskaźnik ustalony w oparciu o średnią arytmetyczną z poprzednich lat)	x	13,95%	12,59%	10,50%	9,98%	9,30%	8,37%

#ADRI		Wykonanie						
Lp.	Wyszczególnienie	2023	2024	2025	2026	2027	2028	2029
8.4	Informacja o spełnieniu wskaźnika spłaty zobowiązań określonego w art. 243 ustawy, po uwzględnieniu zobowiązań związku współtworzonego przez jednostkę samorządu terytorialnego oraz po uwzględnieniu ustawowych wyłączeń, obliczonego w oparciu o plan 3 kwartałów roku poprzedzającego rok budżetowy	x	Spełniona	Spełniona	Spełniona	Spełniona	Spełniona	Spełniona
8.4.1	Informacja o spełnieniu wskaźnika spłaty zobowiązań określonego w art. 243 ustawy, po uwzględnieniu zobowiązań związku współtworzonego przez jednostkę samorządu terytorialnego oraz po uwzględnieniu ustawowych wyłączeń, obliczonego w oparciu o wykonanie roku poprzedzającego rok budżetowy	x	Spełniona	Spełniona	Spełniona	Spełniona	Spełniona	Spełniona
art15zoc_	Relacja kwoty długu do dochodów ogółem	x	0,00%	0,00%	0,00%	0,00%	0,00%	0,00%
art15zoc_	Relacja określona po lewej stronie nierówności we wzorze, o którym mowa w art. 243 ust. 1 ustawy (po uwzględnieniu zobowiązań związku współtworzonego przez jednostkę samorządu terytorialnego oraz po uwzględnieniu ustawowych wyłączeń <b>bez art. 15zob ust. 1</b> przypadających na dany rok)	x	0,00%	0,00%	0,00%	0,00%	0,00%	0,00%
art15zoc_	Informacja o spełnieniu wskaźnika spłaty zobowiązań określonego w art. 243 ustawy, po uwzględnieniu zobowiązań związku współtworzonego przez jednostkę samorządu terytorialnego oraz po uwzględnieniu ustawowych wyłączeń <b>bez art. 15zob ust. 1</b> , obliczonego w oparciu o plan 3 kwartałów roku poprzedzającego rok budżetowy	x	Spełniona	Spełniona	Spełniona	Spełniona	Spełniona	Spełniona
art15zoc_	Informacja o spełnieniu wskaźnika spłaty zobowiązań określonego w art. 243 ustawy, po uwzględnieniu zobowiązań związku współtworzonego przez jednostkę samorządu terytorialnego oraz po uwzględnieniu ustawowych wyłączeń <b>bez art. 15zob ust. 1</b> , obliczonego w oparciu o wykonanie roku poprzedzającego rok budżetowy	x	Spełniona	Spełniona	Spełniona	Spełniona	Spełniona	Spełniona
art7_1	Relacja łącznej kwoty długu do dochodów ogółem, pomniejszonych o planowane kwoty dotacji i środki o podobnym charakterze oraz powiększone o przychody z tytułów określonych w art. 217 ust. 2 pkt 4-8, nieprzeznaczone na sfinansowanie deficytu budżetowego (art. 7 ust. 1 ustawy Dz.U.2022.1964)	x	53,69%	57,81%	0,00%	0,00%	0,00%	0,00%
<b>9</b>	<b>Finansowanie programów, projektów lub zadań realizowanych z udziałem środków, o których mowa w art. 5 ust. 1 pkt 2 i 3 ustawy</b>	<b>x</b>	<b>x</b>	<b>x</b>	<b>x</b>	<b>x</b>	<b>x</b>	<b>x</b>
9.1	Dochody bieżące na programy, projekty lub zadania finansowane z udziałem środków, o których mowa w art. 5 ust. 1 pkt 2 i 3 ustawy	3 351 532,07	0,00	0,00	0,00	0,00	0,00	0,00
9.1.1	Dotacje i środki o charakterze bieżącym na realizację programu, projektu lub zadania finansowanego z udziałem środków, o których mowa w art. 5 ust. 1 pkt 2 ustawy, w tym:	3 351 532,07	0,00	0,00	0,00	0,00	0,00	0,00
9.1.1.1	środki określone w art. 5 ust. 1 pkt 2 ustawy	3 265 063,45	0,00	0,00	0,00	0,00	0,00	0,00
9.2	Dochody majątkowe na programy, projekty lub zadania finansowane z udziałem środków, o których mowa w art. 5 ust. 1 pkt 2 i 3 ustawy	3 302 034,09	6 229 900,00	800 228,00	0,00	0,00	0,00	0,00
9.2.1	Dochody majątkowe na programy, projekty lub zadania finansowane z udziałem środków, o których mowa w art. 5 ust. 1 pkt 2 ustawy, w tym:	3 302 034,09	6 229 900,00	800 228,00	0,00	0,00	0,00	0,00
9.2.1.1	środki określone w art. 5 ust. 1 pkt 2 ustawy	3 231 458,90	6 229 900,00	800 228,00	0,00	0,00	0,00	0,00
9.3	Wydatki bieżące na programy, projekty lub zadania finansowane z udziałem środków, o których mowa w art. 5 ust. 1 pkt 2 i 3 ustawy	4 309 392,34	85 000,00	0,00	0,00	0,00	0,00	0,00
9.3.1	Wydatki bieżące na programy, projekty lub zadania finansowane z udziałem środków, o których mowa w art. 5 ust. 1 pkt 2 ustawy, w tym:	4 309 392,34	85 000,00	0,00	0,00	0,00	0,00	0,00
9.3.1.1	finansowane środkami określonymi w art. 5 ust. 1 pkt 2 ustawy	3 453 983,24	85 000,00	0,00	0,00	0,00	0,00	0,00
9.4	Wydatki majątkowe na programy, projekty lub zadania finansowane z udziałem środków, o których mowa w art. 5 ust. 1 pkt 2 i 3 ustawy	9 698 539,79	1 190 528,00	731 850,00	0,00	0,00	0,00	0,00
9.4.1	Wydatki majątkowe na programy, projekty lub zadania finansowane z udziałem środków, o których mowa w art. 5 ust. 1 pkt 2 ustawy, w tym:	9 698 539,79	1 190 528,00	731 850,00	0,00	0,00	0,00	0,00
9.4.1.1	finansowane środkami określonymi w art. 5 ust. 1 pkt 2 ustawy	6 680 391,66	843 228,00	595 000,00	0,00	0,00	0,00	0,00
<b>10</b>	<b>Informacje uzupełniające o wybranych kategoriach finansowych</b>	<b>x</b>	<b>x</b>	<b>x</b>	<b>x</b>	<b>x</b>	<b>x</b>	<b>x</b>
10.1	Wydatki objęte limitem, o którym mowa w art. 226 ust. 3 pkt 4 ustawy, z tego:	45 652 242,00	34 252 507,00	26 222 013,00	9 423 746,00	0,00	0,00	0,00





## #ADRI

Lp.	Wyszczególnienie	2030	2031	2032	2033	2034	2035
4.5	Inne przychody niezwiązane z zaciągnięciem długu, w tym:	0,00	0,00	0,00	0,00	0,00	0,00
4.5.1	na pokrycie deficytu budżetu	0,00	0,00	0,00	0,00	0,00	0,00
<b>5</b>	<b>Rozchody budżetu</b>	<b>4 600 000,00</b>	<b>4 700 000,00</b>	<b>4 900 000,00</b>	<b>4 800 000,00</b>	<b>4 400 000,00</b>	<b>4 300 000,00</b>
5.1	Splaty rat kapitałowych kredytów i pożyczek oraz wykup papierów wartościowych, w tym:	4 600 000,00	4 700 000,00	4 900 000,00	4 800 000,00	4 400 000,00	4 300 000,00
5.1.1	łącznie kwota przypadających na dany rok kwot ustawowych wyłączeń z limitu spłaty zobowiązań, w tym:	0,00	0,00	0,00	0,00	0,00	0,00
5.1.1.1	kwota przypadających na dany rok kwot wyłączeń określonych w art. 243 ust. 3 ustawy	0,00	0,00	0,00	0,00	0,00	0,00
5.1.1.2	kwota przypadających na dany rok kwot wyłączeń określonych w art. 243 ust. 3a ustawy	0,00	0,00	0,00	0,00	0,00	0,00
5.1.1.3	kwota wyłączeń z tytułu wcześniejszej spłaty zobowiązań, określonych w art. 243 ust. 3b ustawy, z tego:	0,00	0,00	0,00	0,00	0,00	0,00
5.1.1.3.1	środkami nowego zobowiązania	0,00	0,00	0,00	0,00	0,00	0,00
5.1.1.3.2	wolnymi środkami, o których mowa w art. 217 ust. 2 pkt 6 ustawy	0,00	0,00	0,00	0,00	0,00	0,00
5.1.1.3.3	innymi środkami	0,00	0,00	0,00	0,00	0,00	0,00
5.1.1.4	kwota przypadających na dany rok kwot pozostałych ustawowych wyłączeń z limitu spłaty zobowiązań	0,00	0,00	0,00	0,00	0,00	0,00
5.2	Inne rozchody niezwiązane ze spłatą długu	0,00	0,00	0,00	0,00	0,00	0,00
<b>6</b>	<b>Kwota długu, w tym:</b>	<b>38 700 000,00</b>	<b>34 000 000,00</b>	<b>29 100 000,00</b>	<b>24 300 000,00</b>	<b>19 900 000,00</b>	<b>15 600 000,00</b>
6.1	kwota długu, którego planowana spłata dokona się z wydatków	0,00	0,00	0,00	0,00	0,00	0,00
<b>7</b>	<b>Relacja zrównoważenia wydatków bieżących, o której mowa w art. 242 ustawy</b>	<b>x</b>	<b>x</b>	<b>x</b>	<b>x</b>	<b>x</b>	<b>x</b>
7.1	Różnica między dochodami bieżącymi a wydatkami bieżącymi	8 367 626,00	8 666 106,00	8 885 245,00	9 049 061,00	9 201 206,00	9 373 425,00
7.2	Różnica między dochodami bieżącymi, skorygowanymi o środki a wydatkami bieżącymi	8 367 626,00	8 666 106,00	8 885 245,00	9 049 061,00	9 201 206,00	9 373 425,00
<b>8</b>	<b>Wskaźnik spłaty zobowiązań</b>	<b>x</b>	<b>x</b>	<b>x</b>	<b>x</b>	<b>x</b>	<b>x</b>
8.1	Relacja określona po lewej stronie nierówności we wzorze, o którym mowa w art. 243 ust. 1 ustawy (po uwzględnieniu zobowiązań związku współtworzonego przez jednostkę samorządu terytorialnego oraz po uwzględnieniu ustawowych wyłączeń przypadających na dany rok)	5,31%	5,12%	4,98%	4,65%	4,09%	3,80%
8.1_vRO	8.1_vROD_2020	5,31%	5,12%	4,98%	4,65%	4,09%	3,80%
8.1_vRO	8.1_vROD_2026	5,31%	5,12%	4,98%	4,65%	4,09%	3,80%
8.1_vRO	8.1_vROD_2023	0,00%	0,00%	0,00%	0,00%	0,00%	0,00%
8.2	Relacja określona po prawej stronie nierówności we wzorze, o którym mowa w art. 243 ust. 1 ustawy, ustalona dla danego roku (wskaźnik jednoroczny)	8,52%	8,42%	8,23%	8,03%	7,83%	7,65%
8.2_v202	8.2_v2020	0,00%	0,00%	0,00%	0,00%	0,00%	0,00%
8.2_v202	8.2_v2026	8,52%	8,42%	8,23%	8,03%	7,83%	7,65%
8.3	Dopuszczalny limit spłaty zobowiązań określony po prawej stronie nierówności we wzorze, o którym mowa w art. 243 ustawy, po uwzględnieniu ustawowych wyłączeń, obliczony w oparciu o plan 3 kwartału roku poprzedzającego pierwszy rok prognozy (wskaźnik ustalony w oparciu o średnią arytmetyczną z poprzednich lat)	6,63%	7,81%	8,52%	8,38%	8,35%	8,29%
8.3.1	Dopuszczalny limit spłaty zobowiązań określony po prawej stronie nierówności we wzorze, o którym mowa w art. 243 ustawy, po uwzględnieniu ustawowych wyłączeń, obliczony w oparciu o wykonanie roku poprzedzającego pierwszy rok prognozy (wskaźnik ustalony w oparciu o średnią arytmetyczną z poprzednich lat)	7,97%	7,81%	8,52%	8,38%	8,35%	8,29%





## #ADRI

Lp.	Wyszczególnienie	2036	2037	2038	2039	2040
<b>1</b>	<b>Dochody ogółem</b>	<b>166 011 843,00</b>	<b>169 332 080,00</b>	<b>172 549 390,00</b>	<b>175 827 828,00</b>	<b>178 992 729,00</b>
1.1	Dochody bieżące, z tego:	166 011 843,00	169 332 080,00	172 549 390,00	175 827 828,00	178 992 729,00
1.1.1	dochody z tytułu udziału we wpływach z podatku dochodowego od osób fizycznych	26 982 074,00	27 521 715,00	28 044 628,00	28 577 476,00	29 091 871,00
1.1.2	dochody z tytułu udziału we wpływach z podatku dochodowego od osób prawnych	981 789,00	1 001 425,00	1 020 452,00	1 039 841,00	1 058 558,00
1.1.3	z subwencji ogólnej	66 471 880,00	67 801 318,00	69 089 543,00	70 402 244,00	71 669 484,00
1.1.4	z tytułu dotacji i środków przeznaczonych na cele bieżące	31 528 178,00	32 158 742,00	32 769 758,00	33 392 383,00	33 993 446,00
1.1.5	pozostałe dochody bieżące, w tym:	40 047 922,00	40 848 880,00	41 625 009,00	42 415 884,00	43 179 370,00
1.1.5.1	z podatku od nieruchomości	14 040 683,00	14 321 497,00	14 593 605,00	14 870 883,00	15 138 559,00
1.2	Dochody majątkowe, w tym:	0,00	0,00	0,00	0,00	0,00
1.2.1	ze sprzedaży majątku	0,00	0,00	0,00	0,00	0,00
1.2.2	z tytułu dotacji oraz środków przeznaczonych na inwestycje	0,00	0,00	0,00	0,00	0,00
<b>2</b>	<b>Wydatki ogółem</b>	<b>161 961 843,00</b>	<b>165 482 080,00</b>	<b>169 099 390,00</b>	<b>172 277 828,00</b>	<b>178 292 729,00</b>
2.1	Wydatki bieżące, w tym:	156 628 342,00	160 264 961,00	163 989 473,00	167 749 883,00	171 610 666,00
2.1.1	na wynagrodzenia i składki od nich naliczane	72 336 862,00	74 018 694,00	75 721 124,00	77 424 849,00	79 147 552,00
2.1.2	z tytułu poręczeń i gwarancji, w tym:	0,00	0,00	0,00	0,00	0,00
2.1.2.1	gwarancje i poręczenia podlegające wyłączeniu z limitu spłaty zobowiązań, o którym mowa w art. 243 ustawy	0,00	0,00	0,00	0,00	0,00
2.1.3	wydatki na obsługę długu, w tym:	540 000,00	401 000,00	276 950,00	133 850,00	17 150,00
2.1.3.1	odsetki i dyskonto podlegające wyłączeniu z limitu spłaty zobowiązań, o którym mowa w art. 243 ustawy, w terminie nie dłuższym niż 90 dni po zakończeniu programu, projektu lub zadania i otrzymaniu refundacji z tych środków (bez odsetek i dyskonta od zobowiązań na wkład krajowy)	0,00	0,00	0,00	0,00	0,00
2.1.3.2	odsetki i dyskonto podlegające wyłączeniu z limitu spłaty zobowiązań, o którym mowa w art. 243 ustawy, z tytułu zobowiązań zaciągniętych na wkład krajowy	0,00	0,00	0,00	0,00	0,00
2.1.3.3	pozostałe odsetki i dyskonto podlegające wyłączeniu z limitu spłaty zobowiązań, o którym mowa w art. 243 ustawy	0,00	0,00	0,00	0,00	0,00
2.2	Wydatki majątkowe, w tym:	5 333 501,00	5 217 119,00	5 109 917,00	4 527 945,00	6 682 063,00
2.2.1	Inwestycje i zakupy inwestycyjne, o których mowa w art. 236 ust. 4 pkt 1 ustawy, w tym:	5 333 501,00	5 217 119,00	5 109 917,00	4 527 945,00	6 682 063,00
2.2.1.1	wydatki o charakterze dotacyjnym na inwestycje i zakupy inwestycyjne	0,00	0,00	0,00	0,00	0,00
<b>3</b>	<b>Wynik budżetu</b>	<b>4 050 000,00</b>	<b>3 850 000,00</b>	<b>3 450 000,00</b>	<b>3 550 000,00</b>	<b>700 000,00</b>
3.1	Kwota prognozowanej nadwyżki budżetu przeznaczana na spłatę kredytów, pożyczek i wykup papierów wartościowych	4 050 000,00	3 850 000,00	3 450 000,00	3 550 000,00	700 000,00
<b>4</b>	<b>Przychody budżetu</b>	<b>0,00</b>	<b>0,00</b>	<b>0,00</b>	<b>0,00</b>	<b>0,00</b>
4.1	Kredyty, pożyczki, emisja papierów wartościowych, w tym:	0,00	0,00	0,00	0,00	0,00
4.1.1	na pokrycie deficytu budżetu	0,00	0,00	0,00	0,00	0,00
4.2	Nadwyżka budżetowa z lat ubiegłych, w tym:	0,00	0,00	0,00	0,00	0,00
4.2.1	na pokrycie deficytu budżetu	0,00	0,00	0,00	0,00	0,00
4.3	Wolne środki, o których mowa w art. 217 ust. 2 pkt 6 ustawy, w tym:	0,00	0,00	0,00	0,00	0,00
4.3.1	na pokrycie deficytu budżetu	0,00	0,00	0,00	0,00	0,00
4.4	Spłaty udzielonych pożyczek w latach ubiegłych, w tym:	0,00	0,00	0,00	0,00	0,00
4.4.1	na pokrycie deficytu budżetu	0,00	0,00	0,00	0,00	0,00

## #ADRI

Lp.	Wyszczególnienie	2036	2037	2038	2039	2040
4.5	Inne przychody niezwiązane z zaciągnięciem długu, w tym:	0,00	0,00	0,00	0,00	0,00
4.5.1	na pokrycie deficytu budżetu	0,00	0,00	0,00	0,00	0,00
<b>5</b>	<b>Rozchody budżetu</b>	<b>4 050 000,00</b>	<b>3 850 000,00</b>	<b>3 450 000,00</b>	<b>3 550 000,00</b>	<b>700 000,00</b>
5.1	Splaty rat kapitałowych kredytów i pożyczek oraz wykup papierów wartościowych, w tym:	4 050 000,00	3 850 000,00	3 450 000,00	3 550 000,00	700 000,00
5.1.1	łącznie kwota przypadających na dany rok kwot ustawowych wyłączeń z limitu spłaty zobowiązań, w tym:	0,00	0,00	0,00	0,00	0,00
5.1.1.1	kwota przypadających na dany rok kwot wyłączeń określonych w art. 243 ust. 3 ustawy	0,00	0,00	0,00	0,00	0,00
5.1.1.2	kwota przypadających na dany rok kwot wyłączeń określonych w art. 243 ust. 3a ustawy	0,00	0,00	0,00	0,00	0,00
5.1.1.3	kwota wyłączeń z tytułu wcześniejszej spłaty zobowiązań, określonych w art. 243 ust. 3b ustawy, z tego:	0,00	0,00	0,00	0,00	0,00
5.1.1.3.1	środkami nowego zobowiązania	0,00	0,00	0,00	0,00	0,00
5.1.1.3.2	wolnymi środkami, o których mowa w art. 217 ust. 2 pkt 6 ustawy	0,00	0,00	0,00	0,00	0,00
5.1.1.3.3	innymi środkami	0,00	0,00	0,00	0,00	0,00
5.1.1.4	kwota przypadających na dany rok kwot pozostałych ustawowych wyłączeń z limitu spłaty zobowiązań	0,00	0,00	0,00	0,00	0,00
5.2	Inne rozchody niezwiązane ze spłatą długu	0,00	0,00	0,00	0,00	0,00
<b>6</b>	<b>Kwota długu, w tym:</b>	<b>11 550 000,00</b>	<b>7 700 000,00</b>	<b>4 250 000,00</b>	<b>700 000,00</b>	<b>0,00</b>
6.1	kwota długu, którego planowana spłata dokona się z wydatków	0,00	0,00	0,00	0,00	0,00
<b>7</b>	<b>Relacja zrównoważenia wydatków bieżących, o której mowa w art. 242 ustawy</b>	<b>x</b>	<b>x</b>	<b>x</b>	<b>x</b>	<b>x</b>
7.1	Różnica między dochodami bieżącymi a wydatkami bieżącymi	9 383 501,00	9 067 119,00	8 559 917,00	8 077 945,00	7 382 063,00
7.2	Różnica między dochodami bieżącymi, skorygowanymi o środki a wydatkami bieżącymi	9 383 501,00	9 067 119,00	8 559 917,00	8 077 945,00	7 382 063,00
<b>8</b>	<b>Wskaźnik spłaty zobowiązań</b>	<b>x</b>	<b>x</b>	<b>x</b>	<b>x</b>	<b>x</b>
8.1	Relacja określona po lewej stronie nierówności we wzorze, o którym mowa w art. 243 ust. 1 ustawy (po uwzględnieniu zobowiązań związku współtworzonego przez jednostkę samorządu terytorialnego oraz po uwzględnieniu ustawowych wyłączeń przypadających na dany rok)	3,41%	3,10%	2,67%	2,59%	0,49%
8.1_vRO	8.1_vROD_2020	3,41%	3,10%	2,67%	2,59%	0,49%
8.1_vRO	8.1_vROD_2026	3,41%	3,10%	2,67%	2,59%	0,49%
8.1_vRO	8.1_vROD_2023	0,00%	0,00%	0,00%	0,00%	0,00%
8.2	Relacja określona po prawej stronie nierówności we wzorze, o którym mowa w art. 243 ust. 1 ustawy, ustalona dla danego roku (wskaźnik jednoroczny)	7,38%	6,90%	6,32%	5,77%	5,10%
8.2_v202	8.2_v2020	0,00%	0,00%	0,00%	0,00%	0,00%
8.2_v202	8.2_v2026	7,38%	6,90%	6,32%	5,77%	5,10%
8.3	Dopuszczalny limit spłaty zobowiązań określony po prawej stronie nierówności we wzorze, o którym mowa w art. 243 ustawy, po uwzględnieniu ustawowych wyłączeń, obliczony w oparciu o plan 3 kwartału roku poprzedzającego pierwszy rok prognozy (wskaźnik ustalony w oparciu o średnią arytmetyczną z poprzednich lat)	8,18%	8,01%	7,78%	7,48%	7,13%
8.3.1	Dopuszczalny limit spłaty zobowiązań określony po prawej stronie nierówności we wzorze, o którym mowa w art. 243 ustawy, po uwzględnieniu ustawowych wyłączeń, obliczony w oparciu o wykonanie roku poprzedzającego pierwszy rok prognozy (wskaźnik ustalony w oparciu o średnią arytmetyczną z poprzednich lat)	8,18%	8,01%	7,78%	7,48%	7,13%

<b>#ADRI</b>						
<b>Lp.</b>	<b>Wyszczególnienie</b>	<b>2036</b>	<b>2037</b>	<b>2038</b>	<b>2039</b>	<b>2040</b>
8.4	Informacja o spełnieniu wskaźnika spłaty zobowiązań określonego w art. 243 ustawy, po uwzględnieniu zobowiązań związku współtworzonego przez jednostkę samorządu terytorialnego oraz po uwzględnieniu ustawowych wyłączeń, obliczonego w oparciu o plan 3 kwartałów roku poprzedzającego rok budżetowy	Spełniona	Spełniona	Spełniona	Spełniona	Spełniona
8.4.1	Informacja o spełnieniu wskaźnika spłaty zobowiązań określonego w art. 243 ustawy, po uwzględnieniu zobowiązań związku współtworzonego przez jednostkę samorządu terytorialnego oraz po uwzględnieniu ustawowych wyłączeń, obliczonego w oparciu o wykonanie roku poprzedzającego rok budżetowy	Spełniona	Spełniona	Spełniona	Spełniona	Spełniona
art15zoc_	Relacja kwoty długu do dochodów ogółem	0,00%	0,00%	0,00%	0,00%	0,00%
art15zoc_	Relacja określona po lewej stronie nierówności we wzorze, o którym mowa w art. 243 ust. 1 ustawy (po uwzględnieniu zobowiązań związku współtworzonego przez jednostkę samorządu terytorialnego oraz po uwzględnieniu ustawowych wyłączeń <b>bez art. 15zob ust. 1</b> przypadających na dany rok)	0,00%	0,00%	0,00%	0,00%	0,00%
art15zoc_	Informacja o spełnieniu wskaźnika spłaty zobowiązań określonego w art. 243 ustawy, po uwzględnieniu zobowiązań związku współtworzonego przez jednostkę samorządu terytorialnego oraz po uwzględnieniu ustawowych wyłączeń <b>bez art. 15zob ust. 1</b> , obliczonego w oparciu o plan 3 kwartałów roku poprzedzającego rok budżetowy	Spełniona	Spełniona	Spełniona	Spełniona	Spełniona
art15zoc_	Informacja o spełnieniu wskaźnika spłaty zobowiązań określonego w art. 243 ustawy, po uwzględnieniu zobowiązań związku współtworzonego przez jednostkę samorządu terytorialnego oraz po uwzględnieniu ustawowych wyłączeń <b>bez art. 15zob ust. 1</b> , obliczonego w oparciu o wykonanie roku poprzedzającego rok budżetowy	Spełniona	Spełniona	Spełniona	Spełniona	Spełniona
art7_1	Relacja łącznej kwoty długu do dochodów ogółem, pomniejszonych o planowane kwoty dotacji i środki o podobnym charakterze oraz powiększone o przychody z tytułów określonych w art. 217 ust. 2 pkt 4-8, nieprzeznaczone na sfinansowanie deficytu budżetowego (art. 7 ust. 1 ustawy Dz.U.2022.1964)	0,00%	0,00%	0,00%	0,00%	0,00%
<b>9</b>	<b>Finansowanie programów, projektów lub zadań realizowanych z udziałem środków, o których mowa w art. 5 ust. 1 pkt 2 i 3 ustawy</b>	<b>x</b>	<b>x</b>	<b>x</b>	<b>x</b>	<b>x</b>
9.1	Dochody bieżące na programy, projekty lub zadania finansowane z udziałem środków, o których mowa w art. 5 ust. 1 pkt 2 i 3 ustawy	0,00	0,00	0,00	0,00	0,00
9.1.1	Dotacje i środki o charakterze bieżącym na realizację programu, projektu lub zadania finansowanego z udziałem środków, o których mowa w art. 5 ust. 1 pkt 2 ustawy, w tym:	0,00	0,00	0,00	0,00	0,00
9.1.1.1	środkami określonymi w art. 5 ust. 1 pkt 2 ustawy	0,00	0,00	0,00	0,00	0,00
9.2	Dochody majątkowe na programy, projekty lub zadania finansowane z udziałem środków, o których mowa w art. 5 ust. 1 pkt 2 i 3 ustawy	0,00	0,00	0,00	0,00	0,00
9.2.1	Dochody majątkowe na programy, projekty lub zadania finansowane z udziałem środków, o których mowa w art. 5 ust. 1 pkt 2 ustawy, w tym:	0,00	0,00	0,00	0,00	0,00
9.2.1.1	środkami określonymi w art. 5 ust. 1 pkt 2 ustawy	0,00	0,00	0,00	0,00	0,00
9.3	Wydatki bieżące na programy, projekty lub zadania finansowane z udziałem środków, o których mowa w art. 5 ust. 1 pkt 2 i 3 ustawy	0,00	0,00	0,00	0,00	0,00
9.3.1	Wydatki bieżące na programy, projekty lub zadania finansowane z udziałem środków, o których mowa w art. 5 ust. 1 pkt 2 ustawy, w tym:	0,00	0,00	0,00	0,00	0,00
9.3.1.1	finansowanymi środkami określonymi w art. 5 ust. 1 pkt 2 ustawy	0,00	0,00	0,00	0,00	0,00
9.4	Wydatki majątkowe na programy, projekty lub zadania finansowane z udziałem środków, o których mowa w art. 5 ust. 1 pkt 2 i 3 ustawy	0,00	0,00	0,00	0,00	0,00
9.4.1	Wydatki majątkowe na programy, projekty lub zadania finansowane z udziałem środków, o których mowa w art. 5 ust. 1 pkt 2 ustawy, w tym:	0,00	0,00	0,00	0,00	0,00
9.4.1.1	finansowanymi środkami określonymi w art. 5 ust. 1 pkt 2 ustawy	0,00	0,00	0,00	0,00	0,00
<b>10</b>	<b>Informacje uzupełniające o wybranych kategoriach finansowych</b>	<b>x</b>	<b>x</b>	<b>x</b>	<b>x</b>	<b>x</b>
10.1	Wydatki objęte limitem, o którym mowa w art. 226 ust. 3 pkt 4 ustawy, z tego:	0,00	0,00	0,00	0,00	0,00

## #ADRI

Lp.	Wyszczególnienie	2036	2037	2038	2039	2040
10.1.1	bieżące	0,00	0,00	0,00	0,00	0,00
10.1.2	majątkowe	0,00	0,00	0,00	0,00	0,00
10.2	Wydatki bieżące na pokrycie ujemnego wyniku finansowego samodzielnego publicznego zakładu opieki zdrowotnej	0,00	0,00	0,00	0,00	0,00
10.3	Wydatki na spłatę zobowiązań przejmowanych w związku z likwidacją lub przekształceniem samodzielnego publicznego zakładu opieki zdrowotnej	0,00	0,00	0,00	0,00	0,00
10.4	Kwota zobowiązań związku współtworzonego przez jednostkę samorządu terytorialnego przypadających do spłaty w danym roku budżetowym, podlegająca doliczeniu zgodnie z art. 244 ustawy	0,00	0,00	0,00	0,00	0,00
10.5	Kwota zobowiązań wynikających z przejęcia przez jednostkę samorządu terytorialnego zobowiązań po likwidowanych i przekształcanych samorządowych osobach prawnych	0,00	0,00	0,00	0,00	0,00
10.6	Spłaty, o których mowa w pkt. 5.1., wynikające wyłącznie z tytułu zobowiązań już zaciągniętych	3 350 000,00	3 350 000,00	3 050 000,00	2 150 000,00	0,00
10.7	Wydatki zmniejszające dług, w tym:	0,00	0,00	0,00	0,00	0,00
10.7.1	spłata zobowiązań wymagalnych z lat poprzednich, innych niż w pkt 10.7.3.	0,00	0,00	0,00	0,00	0,00
10.7.2	spłata zobowiązań zaliczanych do tytułu dłużnego – kredyt i pożyczka, w tym:	0,00	0,00	0,00	0,00	0,00
10.7.2.1	zobowiązań zaciągniętych po dniu 1 stycznia 2019 r. ,w tym:	0,00	0,00	0,00	0,00	0,00
10.7.2.1.1	dokonywana w formie wydatku bieżącego	0,00	0,00	0,00	0,00	0,00
10.7.3	wypłaty z tytułu wymagalnych poręczeń i gwarancji	0,00	0,00	0,00	0,00	0,00
10.8	Kwota wzrostu(+)/spadku(-) kwoty długu wynikająca z operacji niekasowych (m.in. umorzenia, różnice kursowe)	0,00	0,00	0,00	0,00	0,00
10.9	Weześniejsza spłata zobowiązań, wyłączona z limitu spłaty zobowiązań, dokonywana w formie wydatków budżetowych	0,00	0,00	0,00	0,00	0,00
10.10	Wykup papierów wartościowych, spłaty rat kredytów i pożyczek wraz z należnymi odsetkami i dyskontem, odpowiednio emitowanych lub zaciągniętych do równowartości kwoty ubytku w wykonanych dochodach jednostki samorządu terytorialnego będącego skutkiem wystąpienia COVID-19	0,00	0,00	0,00	0,00	0,00
10.11	Wydatki bieżące podlegające ustawowemu wyłączeniu z limitu spłaty zobowiązań	0,00	0,00	0,00	0,00	0,00
<b>11</b>	<b>Dane dotyczące emitowanych obligacji przychodowych</b>	<b>x</b>	<b>x</b>	<b>x</b>	<b>x</b>	<b>x</b>
11.1	Środki z przedsięwzięcia gromadzone na rachunku bankowym, w tym:	0,00	0,00	0,00	0,00	0,00
11.1.1	środki na zaspokojenie roszczeń obligatariuszy	0,00	0,00	0,00	0,00	0,00
11.2	Wydatki bieżące z tytułu świadczenia emitenta należnego obligatariuszom, nieuwzględniane w limicie spłaty zobowiązań	0,00	0,00	0,00	0,00	0,00
<b>12</b>	<b>Stopnie niezachowania relacji określonych w art. 242-244 w przypadku określonym w ... ustawy</b>	<b>x</b>	<b>x</b>	<b>x</b>	<b>x</b>	<b>x</b>
12.1	Stopień niezachowania relacji zrównoważenia wydatków bieżących, o której mowa w poz. 7.2.	0,00	0,00	0,00	0,00	0,00
12.2	Stopień niezachowania wskaźnika spłaty zobowiązań, o którym mowa w poz. 8.4.	0,00%	0,00%	0,00%	0,00%	0,00%
12.3	Stopień niezachowania wskaźnika spłaty zobowiązań, o którym mowa w poz. 8.4.1.	0,00%	0,00%	0,00%	0,00%	0,00%

## Wykaz przedsięwzięć do WPF

kwoty w zł

L.p.	Nazwa i cel	Jednostka odpowiedzialna lub koordynująca	Okres realizacji		Łączne nakłady finansowe	Limit 2024	Limit 2025	Limit 2026	Limit 2027	Limit zobowiązań
			Od	Do						
1	Wydatki na przedsięwzięcia-ogółem (1.1+1.2+1.3)				87 955 316,00	34 252 507,00	26 222 013,00	9 423 746,00	0,00	43 235 852,00
1.a	- wydatki bieżące				1 516 716,00	1 272 534,00	109 350,00	7 100,00	0,00	186 876,00
1.b	- wydatki majątkowe				86 438 600,00	32 979 973,00	26 112 663,00	9 416 646,00	0,00	43 048 976,00
1.1	Wydatki na programy, projekty lub zadania związane z programami realizowanymi z udziałem środków, o których mowa w art.5 ust.1 pkt 2 i 3 ustawy z dnia 27 sierpnia 2009.r. o finansach publicznych (Dz.U.Nr 157, poz.1240,z późn.zm.), z tego:				1 045 500,00	313 650,00	731 850,00	0,00	0,00	1 045 500,00
1.1.1	- wydatki bieżące				0,00	0,00	0,00	0,00	0,00	0,00
1.1.2	- wydatki majątkowe				1 045 500,00	313 650,00	731 850,00	0,00	0,00	1 045 500,00
1.1.2.1	Cyberbezpieczny Samorząd - Zmodernizowanie publicznych usług, produktów i procesów cyfrowych.	Urząd Miejski w Czersku	2024	2025	1 045 500,00	313 650,00	731 850,00	0,00	0,00	1 045 500,00
1.2	Wydatki na programy, projekty lub zadania związane z umowami partnerstwa publiczno-prywatnego, z tego:				0,00	0,00	0,00	0,00	0,00	0,00
1.2.1	- wydatki bieżące				0,00	0,00	0,00	0,00	0,00	0,00
1.2.2	- wydatki majątkowe				0,00	0,00	0,00	0,00	0,00	0,00
1.3	Wydatki na programy, projekty lub zadania pozostałe (inne niż wymienione w pkt 1.1 i 1.2),z tego				86 909 816,00	33 938 857,00	25 490 163,00	9 423 746,00	0,00	42 190 352,00
1.3.1	- wydatki bieżące				1 516 716,00	1 272 534,00	109 350,00	7 100,00	0,00	186 876,00
1.3.1.1	Monografia Miasta i Gminy Czersk - opracowanie Monografi Miasta i Gminy Czersk	Urząd Miejski w Czersku	2022	2026	267 590,00	36 200,00	109 350,00	7 100,00	0,00	100 500,00
1.3.1.2	Remont dróg gminnych (droga Złotowo - Będźmierowice oraz ul. Szkolna w Czersku ) - RFRD - Poprawa infrastruktury drogowej	Urząd Miejski w Czersku	2023	2024	1 209 274,00	1 209 274,00	0,00	0,00	0,00	59 316,00
1.3.1.3	Opracowanie Gminnego Programu Rewitalizacji - Zdiagnozowanie sytuacji społeczno-gospodarczej na terenie jednostek w Gminie Czersk oraz zidentyfikowanie obszarów zdegradowanych i opracowanie strategii wyrowadzenia ich ze stanu kryzysowego.	Urząd Miejski w Czersku	2022	2024	39 852,00	27 060,00	0,00	0,00	0,00	27 060,00

1.3.2	- wydatki majątkowe				85 393 100,00	32 666 323,00	25 380 813,00	9 416 646,00	0,00	42 003 476,00
1.3.2.1	Budowa budynku komunalnego przy ul. Transportowców w Czersku (BGK) - Wsparcie w tworzeniu lokali mieszkalnych	Urząd Miejski w Czersku	2021	2025	7 320 716,00	4 458 228,00	1 543 898,00	0,00	0,00	240 900,00
1.3.2.2	Inwestycja w kulturę poprzez modernizację budynków domów Kultury w Czersku i Rytle, budowę muszli koncertowej i stworzenie nowoczesnej powierzchni wystawowej (RPIS)	Urząd Miejski w Czersku	2022	2024	16 315 166,00	7 892 033,00	0,00	0,00	0,00	341 664,00
1.3.2.3	Budowa przedszkola w Łęgu (RPIS) - (częściowo sfinansowany z RFIL - 1 200 000, Maluch+ - 1 147 584) - Wyrównanie szans edukacyjnych społeczności wiejskiej i wzbogacenie przestrzeni publicznej wsi Łąg.	Urząd Miejski w Czersku	2021	2024	10 620 894,00	4 630 866,00	0,00	0,00	0,00	167 574,00
1.3.2.4	Poprawa jakości powietrza oraz zmniejszenie gazów cieplarnianych - Program "Ciepłe Mieszkanie" - Poprawa jakości powietrza oraz zmniejszenie emisji pyłów oraz gazów cieplarnianych poprzez wymianę źródeł ciepła i poprawę efektywności energetycznej w lokalach mieszkalnych znajdujących się w budynkach mieszkalnych wielorodzinnych.	Urząd Miejski w Czersku	2023	2025	2 355 744,00	1 640 000,00	702 500,00	0,00	0,00	2 205 000,00
1.3.2.5	Budowa i przebudowa ulic w Czersku, Łęgu i Rytle (RFRD) - poprawa infrastruktury drogowej	Urząd Miejski w Czersku	2023	2024	3 194 323,00	1 400 000,00	0,00	0,00	0,00	14 790,00
1.3.2.6	Rozbudowa drogi gminnej - ul. Długiej w Czersku wraz z budową kanalizacji deszczowej oraz budową oświetlenia drogowego (RFRD) - poprawa infrastruktury drogowej	Urząd Miejski w Czersku	2023	2024	1 896 888,00	1 896 888,00	0,00	0,00	0,00	24 888,00
1.3.2.7	Utworzenie nowych miejsc żłobkowych w ramach programu Maluch+ 2022 -2029 (Rytel) - Zwiększenie liczby miejsc opieki nad dziećmi do lat trzech w Gminie Czersk	Urząd Miejski w Czersku	2023	2026	1 962 831,00	100 000,00	1 117 778,00	355 053,00	0,00	1 572 831,00
1.3.2.8	Budowa drogi dla pieszych w m. Zaporą (RFRD), w tym 125 082 zł - fundusz drogowy sołectwa Rytel - poprawa infrastruktury drogowej	Urząd Miejski w Czersku	2023	2024	286 300,00	286 300,00	0,00	0,00	0,00	17 819,00

1.3.2.9	Budowa ścieżki rowerowej z miejscowości Mokre do granicy gminy Czersk (trasa Czersk - Karsin) - etap I (RPIS) - poprawa atrakcyjności turystycznej	Urząd Miejski w Czersku	2023	2024	3 448 650,00	3 448 650,00	0,00	0,00	0,00	25 874,00
1.3.2.10	Opracowanie dokumentacji budowy sieci wodociągowo - kanalizacyjnej na terenie gminy (m.in. Solectwa Złotowo i Ryteł) - poprawa stanu środowiska naturalnego	Urząd Miejski w Czersku	2024	2025	100 000,00	0,00	100 000,00	0,00	0,00	100 000,00
1.3.2.11	Budowa ścieżki rowerowej z miejscowości Mokre do granicy gminy Czersk (trasa Czersk - Karsin) - etap II - poprawa atrakcyjności turystycznej	Urząd Miejski w Czersku	2023	2024	600 000,00	600 000,00	0,00	0,00	0,00	548,00
1.3.2.12	Budowa przyszłolnej hali sportowej przy Szkole Podstawowej w Gotelpiu (Program Olimpia) - poprawa warunków nauki i rozwoju psychicznego dzieci	Urząd Miejski w Czersku	2024	2025	3 042 857,00	1 500 000,00	1 542 857,00	0,00	0,00	3 042 857,00
1.3.2.13	Przebudowa układu komunikacyjnego w centrum Czerska (RFRD, RPIS) - poprawa infrastruktury drogowej	Urząd Miejski w Czersku	2024	2026	10 000 000,00	1 133 000,00	5 467 000,00	3 400 000,00	0,00	10 000 000,00
1.3.2.14	Budowa ulic w Czersku i Rytle - etap I (RFRD) - poprawa infrastruktury drogowej	Urząd Miejski w Czersku	2024	2026	4 161 593,00	700 000,00	2 800 000,00	661 593,00	0,00	4 161 593,00
1.3.2.15	Przebudowa ulic w Czersku w obrębie skrzyżowań: ul. Starego Urzędu z ul. Łosińską, ul. Czerwonych Maków z ul. Tucholską oraz ul. Wyzwolenia z ul. Tucholską (RFRD) - poprawa infrastruktury drogowej	Urząd Miejski w Czersku	2024	2025	3 096 868,00	2 298 433,00	798 435,00	0,00	0,00	3 096 868,00
1.3.2.16	Rozbudowa i przebudowa budynku Szkoły Podstawowej nr 2 w Czersku - etap I (RPIS) - poprawa warunków nauczania	Urząd Miejski w Czersku	2024	2025	2 400 000,00	0,00	2 400 000,00	0,00	0,00	2 400 000,00
1.3.2.17	Przebudowa, rozbudowa, nadbudowa budynku Szkoły Podstawowej w Rytle - etap I - poprawa warunków nauczania	Urząd Miejski w Czersku	2024	2025	6 250 000,00	0,00	6 250 000,00	0,00	0,00	6 250 000,00
1.3.2.18	Wzmocnienie efektywności energetycznej Domu Kultury w Łęgu (KPOiZO) - poprawa efektywności energetycznej budynku	Urząd Miejski w Czersku	2024	2025	1 265 850,00	631 925,00	633 925,00	0,00	0,00	1 265 850,00
1.3.2.19	Projekt przebudowy ulicy i placu Józefa Ostrowskiego w Czersku - poprawa stanu infrastruktury drogowej	Urząd Miejski w Czersku	2024	2025	100 000,00	0,00	100 000,00	0,00	0,00	100 000,00

1.3.2.20	Dokumentacja projektowa przebudowy wraz z rozbudową budynku szatniowo-socjalnego na Stadionie Miejskim w Czersku - rozwój infrastruktury sportowej	Urząd Miejski w Czersku	2024	2025	50 000,00	0,00	50 000,00	0,00	0,00	50 000,00
1.3.2.21	Opracowanie dokumentacji rozbudowy remizy OSP w Starych Prusach - poprawa bezpieczeństwa mieszkańców gminy	Urząd Miejski w Czersku	2024	2025	20 000,00	0,00	20 000,00	0,00	0,00	20 000,00
1.3.2.22	Projekt przebudowy ulic Świerkowej, Kasztanowej, Leszczynowej, Wiśniowej i odcinka Generała Bema w Czersku - poprawa stanu infrastruktury drogowej	Urząd Miejski w Czersku	2024	2025	100 000,00	0,00	100 000,00	0,00	0,00	100 000,00
1.3.2.23	Opracowanie dokumentacji przebudowy ul. Dworcowej w Rytlu - poprawa stanu infrastruktury drogowej	Urząd Miejski w Czersku	2024	2025	50 000,00	0,00	50 000,00	0,00	0,00	50 000,00
1.3.2.24	Projekt budowy ul. Polnej w Odrach - poprawa stanu infrastruktury drogowej	Urząd Miejski w Czersku	2024	2025	50 000,00	0,00	50 000,00	0,00	0,00	50 000,00
1.3.2.25	Wykonanie dokumentacji budowy drogi Będźmierowice - Bukowa Góra - Kęsza - poprawa stanu infrastruktury drogowej	Urząd Miejski w Czersku	2024	2025	100 000,00	0,00	100 000,00	0,00	0,00	100 000,00
1.3.2.26	Budowa drogi Krzyż - Sienica - Malachin etap I - wkład własny gminy Czersk do Związku Gmin "W Sercu Borów Tucholskich"	Urząd Miejski w Czersku	2024	2025	154 420,00	50 000,00	104 420,00	0,00	0,00	154 420,00
1.3.2.27	Budowa budynku mieszkalnego przy ul. Długiej w Czersku (BGK) - etap II - Wsparcie w tworzeniu lokali mieszkalnych	Urząd Miejski w Czersku	2024	2026	6 450 000,00	0,00	1 450 000,00	5 000 000,00	0,00	6 450 000,00



Projekt nr 8

**UCHWAŁA Nr III/.../24**

**RADY MIEJSKIEJ W CZERSKU**

z dnia 18 czerwca 2024 r.

**sprawie zaciągnięcia kredytu długoterminowego w 2024 roku**

Na podstawie art. 18 ust. 2 pkt 9 lit. c i art. 58 ust. 1 ustawy z dnia 8 marca 1990 r. o samorządzie gminnym (t. j. – Dz. U. z 2024 r., poz. 609 ze zm.) oraz art. 89 ust. 1 pkt 2 i art. 90 ustawy z dnia 27 sierpnia 2009 r. o finansach publicznych (t. j. – Dz. U. z 2023 r. poz. 1270 ze zm.)

**Rada Miejska uchwala, co następuje:**

**§ 1.**

Zaciąga się w 2024 r. kredyt długoterminowy w wysokości 7.000.000 zł (słownie: siedem milionów złotych) z przeznaczeniem na pokrycie planowanego deficytu w wysokości 3.470.000 zł oraz na spłatę wcześniej zaciągniętych zobowiązań z tytułu kredytów w wysokości 3.530.000 zł.

**§ 2.**

1. Spłaty rat kredytu następować będą w latach 2025 – 2040.
2. Przypadające do spłaty w danym roku raty wraz z należnymi odsetkami będą pokrywane z wpływów z tytułu podatku dochodowego od osób fizycznych PIT.
3. Zabezpieczeniem będzie weksel „In blanco” wraz z deklaracją wekslową.

**§ 3.**

Wykonanie uchwały powierza się Burmistrzowi.

**§ 4.**

Uchwała wchodzi w życie z dniem podjęcia i podlega ogłoszeniu w Biuletynie Informacji Publicznej.

Wnoszący:  
Burmistrz

**Daniel Szpręga**

Przewodniczący Rady

**Przemysław Biesek-Talewski**

---

## UZASADNIENIE

Do właściwości Rady Miejskiej należy podejmowanie uchwał w sprawie zaciągania długoterminowych zobowiązań finansowych. W budżecie na rok 2024 zaplanowano kredyt w wysokości 7.000.000 zł. Spłata kredytu następować będzie: w 2025 r. – 10.000 zł, w 2026 r. – 310.000 zł, w 2027 r. – 280.000 zł, w 2028 r. – 300.000 zł, w 2029 r. – 400.000 zł, w 2030 r. – 300.000 zł, w 2031 r. – 400.000 zł, w 2032 r. – 300.000 zł, w latach 2033 do 2035 r. po 400.000 zł, w latach 2036 – 2037 po 500.000 zł. w 2038 r. – 400.000 zł, w 2039 – 1.400.000 zł, w 2040 r. – 700.000 zł.



Projekt nr 9

**UCHWAŁA Nr III/.../24**

**RADY MIEJSKIEJ W CZERSKU**

z dnia 18 czerwca 2024 r.

**w sprawie zmiany uchwały nr I/3/24 w sprawie powołania stałych komisji Rady Miejskiej w Czersku, określenia ich składu liczbowego oraz ustalenia przedmiotu ich działania**

Na podstawie art. 21 ust. 1 ustawy z dnia 8 marca 1990 r. o samorządzie gminnym (t. j. – Dz. U. z 2024 r., poz. 609 ze zm.) oraz § 10 Statutu Gminy Czersk (t. j. – Dz. Urz. Woj. Pom. z 2019 r., poz. 5249)

**Rada Miejska uchwala, co następuje:**

**§ 1.**

W uchwale nr I/3/24 Rady Miejskiej w Czersku z dnia 7 maja 2024 r. w sprawie powołania stałych komisji Rady Miejskiej w Czersku, określenia ich składu liczbowego oraz ustalenia przedmiotu ich działania:

- 1) w tytule skreśla się słowa: „,określenia ich składu liczbowego”,
- 2) § 1. otrzymuje brzmienie:

„§ 1

Powołuje się 6 stałych komisji Rady Miejskiej w Czersku:

- 1) Komisja Rewizyjna,
- 2) Komisja Skarg, Wniosków i Petycji,
- 3) Komisja Budżetu i Finansów,
- 4) Komisja Oświaty, Kultury, Sportu i Turystyki,
- 5) Komisja Rolnictwa, Infrastruktury, Działalności Gospodarczej i Ochrony Środowiska,
- 6) Komisja Zdrowia i Problemów Społecznych.”

**§ 2.**

Uchwała wchodzi w życie z dniem podjęcia i podlega ogłoszeniu w Biuletynie Informacji Publicznej.

Wnoszący:  
Burmistrz

**Daniel Szpręga**

Przewodniczący Rady

**Przemysław Biesek-Talewski**

---

## UZASADNIENIE

Zgodnie z art. 21 ust. 1 ustawy o samorządzie gminnym oraz § 10 Statutu Gminy Czersk Rada powołuje stałe i doraźne komisje, w tym Komisję Rewizyjną oraz Komisję Skarg, Wniosków i Petycji. Ponieważ sprawą dyskusyjną stał się wybór członków komisji Burmistrz proponuje wykreślenie zapisu dot. składu liczbowego komisji, by umożliwić pracę w nich wszystkim chętnym do tego radnym.



Projekt nr 10

**UCHWAŁA Nr III/.../24  
RADY MIEJSKIEJ W CZERSKU**

z dnia 18 czerwca 2024 r.

**w sprawie zmiany uchwały nr I/4/24 w sprawie ustalenia składów osobowych stałych komisji Rady Miejskiej w Czersku**

Na podstawie art. 21 ust. 1 ustawy z dnia 8 marca 1990 r. o samorządzie gminnym (t. j. – Dz. U. z 2024 r., poz. 609 ze zm.)

**Rada Miejska uchwala, co następuje:**

**§ 1.**

Ustala się treść Załącznika nr 1 do uchwały nr I/4/24 Rady Miejskiej w Czersku z dnia 7 maja 2024 r. w sprawie ustalenia składów osobowych stałych komisji Rady Miejskiej w Czersku, który otrzymuje brzmienie:

**„Skład osobowy Komisji Rewizyjnej**

1. .... – przewodnicząca/y,
2. .... – członek,
3. .... – członek,
4. .... – członek,
5. .... – członek.”

**§ 2.**

Załącznik nr 3 do uchwały nr I/4/24 Rady Miejskiej w Czersku z dnia 7 maja 2024 r. w sprawie ustalenia składów osobowych stałych komisji Rady Miejskiej w Czersku otrzymuje brzmienie:

**„Skład osobowy Komisji Budżetu i Finansów**

1. Zofia Łącka – przewodnicząca,
2. Hanna Borzyszkowska – członek,
3. Andrzej Kosecki – członek,
4. Łukasz Ossowski – członek,
5. .... – członek.”

**§ 3.**

Załącznik nr 4 do uchwały nr I/4/24 Rady Miejskiej w Czersku z dnia 7 maja 2024 r. w sprawie ustalenia składów osobowych stałych komisji Rady Miejskiej w Czersku otrzymuje brzmienie:

**„Skład osobowy Komisji Oświaty, Kultury, Sportu i Turystyki**

1. Elwira Bieszke-Binnebesel – przewodnicząca,
2. Piotr Kosobucki – członek,
3. Dorota Sabiniarz – członek,

- 
4. .... – członek,
  5. .... – członek.”

**§ 4.**

Załącznik nr 5 do uchwały nr I/4/24 Rady Miejskiej w Czersku z dnia 7 maja 2024 r. w sprawie ustalenia składów osobowych stałych komisji Rady Miejskiej w Czersku otrzymuje brzmienie:

**„Skład osobowy Komisji Rolnictwa, Infrastruktury, Działalności Gospodarczej i Ochrony Środowiska**

1. Krzysztof Reszka – przewodniczący,
2. Przemysław Biesek-Talewski – członek,
3. Jacek Grzella – członek,
4. .... – członek,
5. .... – członek.”

**§ 5.**

Uchwała wchodzi w życie z dniem podjęcia i podlega ogłoszeniu w Biuletynie Informacji Publicznej.

Wnoszący:

Przewodniczący Rady

**Przemysław Biesek-Talewski**

Przewodniczący Rady

**Przemysław Biesek-Talewski**

---

## UZASADNIENIE

Zgodnie z art. 21 ust. 1 ustawy z dnia 8 marca 1990 r. o samorządzie gminnym Rada Miejska w drodze uchwały powołuje stałe i doraźna komisje ustalając ich skład osobowy.

W konsekwencji rozstrzygnięcia nadzorczego Wojewody Pomorskiego nr PN-II.4131.37.2024.AR z dnia 7 czerwca 2024 r. stwierdzającego nieważność załącznika nr 1 do uchwały nr I/4/24 Rady Miejskiej w Czersku z dnia 7 maja 2024 r. w sprawie ustalenia składów stałych komisji Rady Miejskiej w Czersku oraz w związku z brakiem obsadzenia wszystkich miejsc w komisjach w trakcie prowadzonej dyskusji na poprzednich sesjach Rady nastąpiła konieczność zaktualizowania uchwały w sprawie ustalenia składów osobowych stałych komisji Rady Miejskiej w Czersku.



*Projekt nr 11*

**UCHWAŁA Nr III/.../24**

**RADY MIEJSKIEJ W CZERSKU**

z dnia 18 czerwca 2024 r.

**w sprawie zmiany uchwały nr XLI/471/21 w sprawie określenia zasad przyznawania oraz wysokości diet przewodniczących organów wykonawczych jednostek pomocniczych**

Na podstawie art. 37 b ust. 1 ustawy z dnia 8 marca 1990 r. o samorządzie gminnym (t. j. – Dz. U. z 2024 r., poz. 609 ze zm.)

**Rada Miejska uchwala, co następuje:**

**§ 1.**

W uchwale nr XLI/471/21 Rady Miejskiej w Czersku z dnia 21 grudnia 2021 r. w sprawie określenia zasad przyznawania oraz wysokości diet przewodniczących organów wykonawczych jednostek pomocniczych uchyla się § 3.

**§ 2.**

Wykonanie uchwały powierza się Burmistrzowi.

**§ 3.**

1. Uchwała podlega ogłoszeniu w Biuletynie Informacji Publicznej oraz w Dzienniku Urzędowym Województwa Pomorskiego.
2. Uchwała wchodzi w życie po upływie 14 dni od dnia ogłoszenia w Dzienniku Urzędowym Województwa Pomorskiego.

Wnoszący:  
Burmistrz

**Daniel Szpręga**

Przewodniczący Rady

**Przemysław Biesek-Talewski**

---

## UZASADNIENIE

Zgodnie z art. 37 b ust. 1 ustawy o samorządzie gminnym Rada Miejska może ustanowić zasady, na jakich przewodniczącemu organu wykonawczego jednostki pomocniczej będzie przysługiwała dieta oraz zwrot kosztów podróży służbowej. Funkcja przewodniczących jednostek pomocniczych wymaga codziennego kontaktu z mieszkańcami, a co również za tym idzie z władzami gminy. Wymóg uczestnictwa w naradach z Burmistrzem stanowi jedynie dodatkową formę komunikacji Sołtysa, czy Przewodniczącego Zarządu Osiedla z organem wykonawczym.



Projekt nr 12

**UCHWAŁA Nr III/.../24**

**RADY MIEJSKIEJ W CZERSKU**

z dnia 18 czerwca 2024 r.

**w sprawie zmiany statutu Środowiskowego Domu Samopomocy w Czersku**

Na podstawie art. 18 ust. 2 pkt 9 lit. h, art. 40 ust. 2 i art. 41 ust. 1 ustawy z 8 marca 1990 r. o samorządzie gminnym (t. j. – Dz. U. z 2024 r., poz. 609 ze zm.), art. 18 ust. 1 pkt 5, art. 51a ust. 1 i 2 ustawy z 12 marca 2004 r. o pomocy społecznej (t. j. – Dz.U. z 2023 r., poz. 901 ze zm.), art. 9 ust. 2 i 4 ustawy z 19 sierpnia 1994 r. o ochronie zdrowia psychicznego (t. j. – Dz.U. z 2018 r., poz. 1878) oraz § 3 i § 4 ust. 1 pkt 1 rozporządzenia Ministra Pracy i Polityki Społecznej z 9 grudnia 2010 r. w sprawie środowiskowych domów samopomocy (t. j. – Dz. U. z 2020 r., poz. 249)

**Rada Miejska uchwala, co następuje:**

**§ 1.**

W uchwale nr III/43/18 Rady Miejskiej w Czersku z dnia 18 grudnia 2018 r. w sprawie wyodrębnienia Środowiskowego Domu Samopomocy w Czersku ze struktur Miejsko-Gminnego Ośrodka Pomocy Społecznej w Czersku i utworzenia odrębnej jednostki organizacyjnej Gminy Czersk pod nazwą Środowiskowy Dom Samopomocy w Czersku (Dz. Urz. Woj. Pom. z 2019 r., poz. 203)

wprowadza się następujące zmiany:

- 1) w § 1 w miejsce zapisu: „adres: 89-650 Czersk ul. Pomorska 10”, wprowadza się zapis: „adres: 89-650 Czersk ul. Pomorska 12”,
- 2) w statucie Środowiskowego Domu Samopomocy w Czersku stanowiącym załącznik do uchwały:
  - a) § 1 ust. 3 otrzymuje brzmienie: „3. Siedzibą Domu jest miasto Czersk, z adresem: ul. Pomorska 12, poczta: 89-650 Czersk.”,
  - b) § 1 ust. 5 otrzymuje brzmienie: „5. Dom ściśle współpracuje z Centrum Usług Społecznych w Czersku, którego Dyrektor jest uprawnionym do wydawania decyzji administracyjnych w sprawie kierowania osób do Domu.”.

**§ 2.**

Wykonanie uchwały powierza się Burmistrzowi.

**§ 3.**

1. Uchwała podlega ogłoszeniu w Biuletynie Informacji Publicznej oraz w Dzienniku Urzędowym Województwa Pomorskiego.
2. Uchwała wchodzi w życie po upływie 14 dni od daty ogłoszenia w Dzienniku Urzędowym Województwa Pomorskiego.

---

Wnoszący:  
Burmistrz

**Daniel Szpręga**

Przewodniczący Rady  
**Przemysław Biesek-Talewski**

---

## UZASADNIENIE

Zmiany w uchwale mają charakter porządkowy:

- 1) aktualizacja adresu siedziby w związku zakupem przez gminę nieruchomości,
- 2) wprowadzenie aktualnej nazwy jednostki uprawnionej do wydawania decyzji administracyjnych w sprawie kierowania osób do Domu.



*Projekt nr 13*

**UCHWAŁA Nr III/.../24**

**RADY MIEJSKIEJ W CZERSKU**

z dnia 18 czerwca 2024 r.

**w sprawie zmiany uchwały nr XXXIX/444/06 w sprawie zasad udzielania dotacji na prace konserwatorskie, restauratorskie lub roboty budowlane przy zabytku wpisanym do rejestru zabytków**

Na podstawie art. 18 ust. 2 pkt 15 ustawy z dnia 8 marca 1990 r. o samorządzie gminnym (t. j. – Dz. U. z 2023 r., poz. 609 ze zm.), art. 81 w związku z art. 77 ustawy z dnia 23 lipca 2003 r. o ochronie zabytków i opiece nad zabytkami (t. j. – Dz. U. z 2022 r., poz. 840)

**Rada Miejska uchwala, co następuje:**

**§ 1.**

W uchwale nr XXXIX/444/06 Rady Miejskiej w Czersku z dnia 30 sierpnia 2006 r. w sprawie zasad udzielania dotacji na prace konserwatorskie, restauratorskie lub roboty budowlane przy zabytku wpisanym do rejestru zabytków zmienionej uchwałą nr XLIV/403/18 Rady Miejskiej w Czersku z dnia 24 maja 2018 r. w sprawie zmiany uchwały nr XXXIX/444/06 Rady Miejskiej w Czersku z dnia 30 sierpnia 2006 r. w sprawie zasad udzielania dotacji na prace konserwatorskie, restauratorskie lub roboty budowlane przy zabytku wpisanym do rejestru zabytków, uchwałą nr IV/57/19 Rady Miejskiej w Czersku z dnia 29 stycznia 2019 r. w sprawie zmiany uchwały nr XXXIX/444/06 Rady Miejskiej w Czersku z dnia 30 sierpnia 2006 r. w sprawie zasad udzielania dotacji na prace konserwatorskie, restauratorskie lub roboty budowlane przy zabytku wpisanym do rejestru zabytków oraz uchwałą nr LV/630/23 Rady Miejskiej w Czersku z dnia 28 marca 2023 r. w sprawie zmiany uchwały nr XXXIX/444/06 Rady Miejskiej w Czersku z dnia 30 sierpnia 2006 r. w sprawie zasad udzielania dotacji na prace konserwatorskie, restauratorskie lub roboty budowlane przy zabytku wpisanym do rejestru zabytków, wprowadza się następujące zmiany:

1) w § 1 dotychczasową treść ust. 4 oznacza się jako ust. 5 i dodaje się ust. 4 o następującej treści:

„4. Wykonanie zadania, o którym mowa w ust. 3 objętego dofinansowaniem z Rządowego Programu Odbudowy Zabytków i łącznie z nim dofinansowaniem z budżetu Gminy Czersk może być realizowane przez okres dłuższy niż jeden rok, nie dłużej jednak niż obowiązek rozliczenia dofinansowania z Rządowego Programu Odbudowy Zabytków.”

**§ 2.**

Wykonanie uchwały powierza się Burmistrzowi.

---

**§ 3.**

1. Uchwała podlega ogłoszeniu w Biuletynie Informacji Publicznej oraz z Dzienniku Urzędowym Województwa Pomorskiego.
2. Uchwała wchodzi w życie po upływie 14 dni od dnia ogłoszenia w Dzienniku Urzędowym Województwa Pomorskiego.

Wnoszący:  
Burmistrz

**Daniel Szpręga**

Przewodniczący Rady  
**Przemysław Biesek-Talewski**

---

## UZASADNIENIE

Celem uchwały jest ochrona, poprawa stanu technicznego oraz zahamowanie procesu niszczenia zasobów dziedzictwa kulturowego w Gminie Czersk. Utrzymanie, jak i prowadzenie inwestycji przy budynkach wpisanych do rejestru zabytków są często trudniejsze do przeprowadzenia i bardziej kosztowne niż w przypadku innych obiektów. Gmina Czersk otrzymała środki zewnętrzne na odrestaurowanie zabytkowego ogrodzenia cmentarza parafialnego w Czersku z Rządowego Programu Odbudowy Zabytków. Rada Miejska w Czersku, dnia 19 grudnia 2023 r. uchwałą w sprawie udzielenia dotacji na roboty budowlane przy zabytku wyraziła zgodę na udzielenie Parafii Rzymskokatolickiej p.w. Św. Marii Magdaleny w Czersku dotacji celowej. Zasady udzielania dotacji określa uchwała nr XXXIX/444/06 Rady Miejskiej w Czersku z dnia 30 sierpnia 2006 r. w sprawie zasad udzielania dotacji na prace konserwatorskie, restauratorskie lub roboty budowlane przy zabytku wpisanym do rejestru zabytków, gdzie zapisano: „Dotacja może być udzielona na dofinansowanie nakładów koniecznych na wykonanie prac konserwatorskich, restauratorskich lub robót budowlanych przy zabytku, o którym mowa w ust. 1, ustalonych na podstawie kosztorysu zatwierdzonego przez Wojewódzkiego Konserwatora Zabytków w Gdańsku, które zostaną przeprowadzone w roku następującym po roku złożenia przez wnioskodawcę wniosku o udzielenie dotacji, z zastrzeżeniem § 4 ust. 2 i ust. 5.” Z uwagi na przedłużające się uzgodnienia zakresu prac z Konserwatorem Zabytków roboty budowlane nie zostaną zakończone w roku następującym po roku realizacji zadania. Planowany termin to koniec roku 2025.



Projekt nr 14

**UCHWAŁA Nr III/.../24**

**RADY MIEJSKIEJ W CZERSKU**

z dnia 18 czerwca 2024 r.

**w sprawie zmiany uchwały nr XLI/371/18 w sprawie ustalenia wysokości opłaty za korzystanie z wychowania przedszkolnego uczniów objętych wychowaniem przedszkolnym w publicznych przedszkolach, oddziałach przedszkolnych w publicznych szkołach podstawowych i publicznych innych formach wychowania przedszkolnego prowadzonych przez Gminę Czersk**

Na podstawie art. 18 ust.2 pkt 15 ustawy z dnia 8 marca 1990 r. o samorządzie gminnym (t. j. – Dz. U. z 2024 r., poz. 609 ze zm.), art. 13 ust. 1 pkt 2 i ust. 2, w związku z art. 29 ust. 1 pkt 1 ustawy z dnia 14 grudnia 2016 r. Prawo oświatowe (t. j. – Dz. U. z 2024 r., poz. 737) oraz art. 52 ust. 1, 2, 3 i 4 ustawy z dnia 27 października 2017 r. o finansowaniu zadań oświatowych (t. j. – Dz. U. z 2024 r., poz. 754)

**Rada Miejska uchwala, co następuje:**

**§ 1.**

W uchwale nr XLI/371/18 Rady Miejskiej w Czersku z dnia 22 grudnia 2018 r. w sprawie ustalenia wysokości opłat za korzystanie z wychowania przedszkolnego uczniów objętych wychowaniem przedszkolnym w publicznych przedszkolach, oddziałach przedszkolnych w publicznych szkołach podstawowych i publicznych innych formach wychowania przedszkolnego prowadzonych przez Gminę Czersk, zmienionej uchwałą nr XII/140/19 z dnia 30 września 2019 r. i uchwałą nr LVI/642/23 z dnia 25 kwietnia 2023 r., § 2 otrzymuje brzmienie:

**„§ 2.**

Opłata za korzystanie z wychowania przedszkolnego uczniów objętych wychowaniem przedszkolnym do końca roku szkolnego w roku kalendarzowym, w którym kończą 6 lat, w publicznych przedszkolach, oddziałach przedszkolnych w publicznych szkołach podstawowych i publicznych innych formach wychowania przedszkolnego prowadzonych przez Gminę Czersk, w czasie przekraczającym wymiar zajęć, o którym mowa w § 1, wynosi 1,44 zł za każdą rozpoczętą godzinę faktycznego pobytu dziecka w przedszkolu, oddziale przedszkolnym w szkole podstawowej oraz innej formie wychowania przedszkolnego.”

**§ 2.**

Wykonanie uchwały powierza się Burmistrzowi.

**§ 3.**

1. Uchwałą podlega ogłoszeniu w Biuletynie Informacji Publicznej oraz w Dzienniku Urzędowym Województwa Pomorskiego.
2. Uchwała wchodzi w życie z dniem 1 września 2024 r.

---

Wnoszący:  
Burmistrz

**Daniel Szprega**

Przewodniczący Rady  
**Przemysław Biesek-Talewski**

---

## UZASADNIENIE

Zgodnie z art. 52 ust. 4 ustawy z dnia 27 października 2017 r. o finansowaniu zadań oświatowych wysokość opłaty za korzystanie z wychowania przedszkolnego podlega waloryzacji. W związku z obwieszczeniem Ministra Edukacji z dnia 27 lutego 2024 r. w sprawie wysokości wskaźnika waloryzacji oraz maksymalnej wysokości opłaty za korzystanie z wychowania przedszkolnego M. P. z 2024 r., poz. 174) zmienia się wysokość opłaty za korzystanie z wychowania przedszkolnego na 1,44 zł.



Projekt nr 15

**UCHWAŁA Nr III/.../24**

**RADY MIEJSKIEJ W CZERSKU**

z dnia 18 czerwca 2024 r.

**w sprawie zmiany uchwały nr XIII/93/07 w sprawie określenia rodzajów świadczeń pomocy zdrowotnej dla nauczycieli zatrudnionych w przedszkolach i szkołach, dla których organem prowadzącym jest Gmina Czersk oraz warunków i sposobu ich przyznawania**

Na podstawie art. 18 ust.2 pkt 15 ustawy z dnia 8 marca 1990 r. o samorządzie gminnym (t. j. – Dz. U. z 2024 r., poz. 609 ze zm.) oraz art. 72 ust. 1 i 4 ustawy z dnia 26 stycznia 1982 r. Karta nauczyciela (t. j. – Dz. U. z 2023 r., poz. 984 ze zm.)

**Rada Miejska uchwala, co następuje:**

**§ 1.**

W uchwale nr XIII/93/07 Rady Miejskiej w Czersku z dnia 27 września 2007 r. w sprawie określenia rodzajów świadczeń pomocy zdrowotnej dla nauczycieli zatrudnionych w przedszkolach i szkołach, dla których organem prowadzącym jest Gmina Czersk oraz warunków i sposobu ich przyznawania, zmienionej uchwałą nr XII/121/15 z dnia 26 listopada 2015 r. wprowadza się następujące zmiany:

- 1) § 4 ust. 1 pkt 7 otrzymuje brzmienie: „leczeniem okulistycznym, w tym zakup okularów lub soczewek kontaktowych raz na 3 lata w kwocie do 500 zł”,
- 2) § 5 ust. 2 pkt 1 otrzymuje brzmienie: „kopię karty informacyjnej ze szpitala bądź zaświadczenie lekarskie o przebytej chorobie lub oświadczenie o przebywaniu na zwolnieniu lekarskim lub urlopie dla poratowania zdrowia”,
- 3) § 5 ust. 2 pkt 2 otrzymuje brzmienie: „dokumenty potwierdzające poniesione koszty leczenia lub na pokrycie kosztów wymienionych w § 4 ust. 3 lub oświadczenie o poniesionych kosztach w związku z leczeniem, bądź przewidywaną kwotę przyszłych kosztów”.

**§ 2.**

Wykonanie uchwały powierza się Burmistrzowi.

**§ 3.**

1. Uchwała podlega ogłoszeniu w Biuletynie Informacji Publicznej oraz w Dzienniku Urzędowym Województwa Pomorskiego.
2. Uchwała wchodzi w życie po upływie 14 dni od ogłoszenia w Dzienniku Urzędowym Województwa Pomorskiego.

Wnoszący:  
Burmistrz

**Daniel Szprega**

Przewodniczący Rady  
**Przemysław Biesek-Talewski**

ul. Kościuszki 27  
89-650 Czersk

tel. (52) 395 48 10  
EPUAP:/M\_CZERSK/SkrytkaESP

urząd\_miejski@czersk.pl  
www.czersk.pl

---

## UZASADNIENIE

Potrzeba zmiany uchwały w sprawie określenia rodzajów świadczeń pomocy zdrowotnej dla nauczycieli zatrudnionych w przedszkolach i szkołach, dla których organem prowadzącym jest Gmina Czersk oraz warunków i sposobu ich przyznawania wynika z doprecyzowania i dostosowania dokumentów składanych wraz z wnioskiem o przyznanie pomocy zdrowotnej do aktualnego stanu faktycznego. Zmiany zostają wprowadzone na wniosek komisji przyznającej świadczenia.



*Projekt nr 16*

**UCHWAŁA Nr III/.../24**

**RADY MIEJSKIEJ W CZERSKU**

z dnia 18 czerwca 2024 r.

**w sprawie oceny sytuacji ekonomiczno-finansowej Samodzielnego Publicznego Zakładu Opieki Zdrowotnej w Czersku**

Na podstawie art. 18 ust. 2 pkt 15 ustawy z dnia 8 marca 1990 r. o samorządzie gminnym (t. j. – Dz. U. z 2024 r., poz. 609 ze zm.), w związku z art. 53a ust. 4 ustawy z dnia 15 kwietnia 2011 r. o działalności leczniczej (t. j. – Dz. U. 2024 r., poz. 799) oraz art. 52 ust. 1 ustawy z dnia 29 września 1994 r. o rachunkowości (t. j. – Dz. U. z 2023 r., poz. 120 ze zm.)

**Rada Miejska uchwala, co następuje:**

**§ 1.**

Na podstawie raportu stanowiącego załącznik do uchwały pozytywnie ocenia się sytuację ekonomiczno-finansową Samodzielnego Publicznego Zakładu Opieki Zdrowotnej w Czersku.

**§ 2.**

Wykonanie uchwały powierza się Burmistrzowi.

**§ 3.**

Uchwała wchodzi w życie z dniem podjęcia i podlega ogłoszeniu w Biuletynie Informacji Publicznej.

Wnoszący:

Burmistrz

**Daniel Szpręga**

Przewodniczący Rady

**Przemysław Biesek-Talewski**

---

## **UZASADNIENIE**

Zgodnie z art. 53a ust. 4 ustawy z dnia 15 kwietnia 2011 r. o działalności leczniczej podmiot tworzący dokonuje oceny sytuacji ekonomiczno-finansowej zakładu, w oparciu o raport o sytuacji ekonomiczno-finansowej, sporządzany i przedłożony przez Dyrektora SPZOZ.

# **RAPORT O SYTUACJI EKONOMICZNO - FINANSOWEJ**

**Samodzielnego Publicznego Zakładu  
Opieki Zdrowotnej w Czersku  
za rok 2023**

**sporządzony na podstawie art. 53a ustawy  
z dnia 15 kwietnia 2011 r. o działalności leczniczej  
(t.j. Dz. U. 2023 poz. 991)**

## Spis treści

<b>1. Organizacja i zarządzanie.....</b>	<b>3</b>
1.1. Wybrane informacje o SP ZOZ Czersk .....	3
1.2. Przedmiot działalności.....	3
1.3. Struktura organizacyjna.....	3
1.4. Polityka kadrowa .....	4
<b>2. Działalność medyczna.....</b>	<b>4</b>
2.1. Realizacja zawartych umów .....	4
2.2. Realizacja świadczeń medycznych wykonanych w SP ZOZ w okresie od I-X/2023 rok .....	5
2.3. Programy profilaktyczne .....	7
<b>3. Analiza sytuacji ekonomiczno-finansowej.....</b>	<b>8</b>
3.1. Sprawozdanie finansowe za 2023 rok .....	8
3.1.1. Rachunek zysków i strat (wariant porównawczy) za 2023 rok .....	8
3.1.2. Bilans na dzień 31.12.2023 r. ....	10
3.2. Wskaźniki ekonomiczno – finansowe za 2023 r. ....	13
<b>4. Prognoza sytuacji ekonomiczno–finansowej na lata 2024 - 2026. ....</b>	<b>17</b>
4.1. Opis przyjętych założeń do prognozy sytuacji ekonomiczno-finansowej.....	17
4.2. Rachunek zysków i strat (wariant porównawczy) prognoza na lata 2024 – 2026.....	18
4.3 Bilans - prognoza na lata 2024 - 2026 .....	20
4.4 Analiza wskaźnikowa – prognoza na lata 2024 – 2026.....	24
<b>5. Plany dotyczące rozszerzenia lub ograniczenia działalności medycznej oraz poprawiające efektywność w latach 2024 – 2026 .....</b>	<b>25</b>
<b>6. Inwestycje i istotne remonty do realizacji w latach 2024 – 2026 .....</b>	<b>26</b>
<b>7. Podsumowanie .....</b>	<b>26</b>
7.1 Informacje o istotnych zdarzeniach mających wpływ na funkcjonowanie jednostki.....	26
7.2 Regulacje płacowe.....	27
7.2.1 Wzrost minimalnego wynagrodzenia .....	27
7.2.2 Wzrost wynagrodzenia pracowników działalności podstawowej w podmiotach leczniczych	27
7.3 Zmiany w POZ .....	28
7.4 Elektroniczna dokumentacja medyczna .....	28
7.5 Wymagania legislacyjne i płatnika świadczeń .....	29
7.6 Rynek konkurencyjny.....	29
7.7 Problemy kadrowe.....	29

## 1. Organizacja i zarządzanie

### 1.1. Wybrane informacje o SP ZOZ Czersk

Nazwa samodzielnego publicznego zakładu opieki zdrowotnej	<b>Samodzielny Publiczny Zakład Opieki Zdrowotnej w Czersku</b>
Siedziba	<b>ul. Królowej Jadwigi 4, 89-650 Czersk</b>
Adres	<b>ul. Królowej Jadwigi 4, 89-650 Czersk</b>
Numer telefonu	<b>52 398 4485</b>
Adres poczty elektronicznej	<b>przychodnia@zozczersk.pl</b>
Numer identyfikacyjny REGON	<b>092355763</b>
Numer w Krajowym Rejestrze Sądowym	<b>0000068047</b>
Data wpisu i numer rejestru podmiotów wykonujących działalność leczniczą	<b>1.12.1991/ nr Księgi 000000011474, Organ -22</b>

### 1.2. Przedmiot działalności

Samodzielny Publiczny Zakład Opieki Zdrowotnej z siedzibą w Czersku wraz z dwiema Filiami: Filia nr 1 Rytel, Filia nr 2 Łąg, zwany dalej SP ZOZ został powołany w celu wykonywania działalności leczniczej, polegającej na udzielaniu świadczeń zdrowotnych, w szczególności przez organizowanie i prowadzenie działalności leczniczej w rodzaju:

- podstawowa opieka zdrowotna,
- ambulatoryjne świadczenia specjalistyczne,
- rehabilitacja lecznicza,
- terapia uzależnień.

### 1.3. Struktura organizacyjna

SP ZOZ w swojej strukturze posiada:

- Rejestracje,
- Gabinety lekarzy POZ dla dorosłych,
- Gabinety lekarzy POZ dla dzieci,
- Gabinety profilaktyki zdrowotnej pomocy przedlekarskiej w szkołach,
- Gabinety zabiegowe,
- Punkty szczepień,
- Gabinety rehabilitacji leczniczej,
- Poradnię kardiologiczną.
- Poradnię psychologiczną dla dzieci,
- Poradnię leczenia uzależnień,
- Administrację,
- Księgowość,
- Dyrekcję.

## 1.4. Polityka kadrowa

Stan zatrudnienia na dzień 31.12.2023 r. w SP ZOZ w Czersku:

- na umowę o pracę: 32 osoby/29,95 etatów przeliczeniowych w tym:
  - lekarze - 0 etatu
  - obsługa medyczna - 21,25 etatu
  - administracja - 5,20 etatu
  - sprzątaczkę - 2,50 etatu
  - pracownik gospodarczy - 1,00 etat
  
- na umowę zlecenia:
  - 7 osób
  
- lekarze kontraktowi:
  - 10 lekarzy – POZ
  - 1 lekarz ( w ramach umowy nr WS.3037.1.2021 o udzielanie świadczeń opieki zdrowotnej - świadczenia z zakresu kardiologii)
  - 2 lekarzy – umowy na badania diagnostyczne USG
  
- umowa z firmą na świadczenie usług medycznych z zakresu POZ realizowanych w Filii SP ZOZ w Łęgu (2 lekarzy)
  
- umowa z certyfikowanym specjalistą psychoterapii uzależnień.

## 2. Działalność medyczna

### 2.1. Realizacja zawartych umów

SP ZOZ prowadzi działalność medyczną w oparciu o umowy zawarte z NFZ, a także z Urzędem Miasta Czersk.

Wykaz umów na finansowanie świadczeń ze środków publicznych zawartych na dzień sporządzenia raportu:

**Pomorski Oddział Wojewódzki Narodowego Funduszu Zdrowia z siedzibą w Gdańsku:**

**1. Umowa nr 11/000072/POZ/16/23** w rodzaju podstawowa opieka zdrowotna zawarta na czas nieokreślony:

- Świadczenia Lekarza POZ, Świadczenia Lekarza POZ – stany zachorowań – osoby uprawnione na podstawie przepisów o koordynacji (EKUZ, Certyfikat), Świadczenia Lekarza POZ udzielane w stanach nagłych zachorowań ubezpieczonym spoza OW oraz z terenu OW, ale spoza Gminy własnej i sąsiadujących i spoza listy zadeklarowanych pacjentów

- Świadczenia Pielęgniarki Szkolnej, Świadczenia Pielęgniarki Szkolnej udzielane w ramach grupowej profilaktyki fluorkowej.

**2. Umowa nr 11/000072/POZ-NT/14/23** w rodzaju transport sanitarny w POZ

- Transport sanitarny

**3. Umowa nr 11/000072/PSY/18/23** w rodzaju opieka psychiatryczna i leczenie uzależnień :

- Poradnia leczenia uzależnień - zawarta na okres 1.10.2018 – 30.06.2024
- Ośrodek Środowiskowej Opieki Psychologicznej i Psychoterapeutycznej dla Dzieci i Młodzieży – I poziom referencyjny- zawarta na okres 08.02.2021 – 30.06.2024

**Urząd Miejski w Czersku:**

**Umowa nr WS.3037.1.2023** o udzielenie świadczeń opieki zdrowotnej – świadczenia gwarantowane : porada specjalistyczna – kardiologia oraz fizjoterapia ambulatoryjna z dnia 3.01.2023 r. o wartości 250 000,00 zł

**2.2. Realizacja świadczeń medycznych wykonanych w SP ZOZ w okresie od I-X/2023 rok**

Do SP ZOZ w Czersku na liście aktywnej z 31.12.2023 roku mamy zadeklarowanych **14.735** pacjentów ( 31.12.2022 – 14.626 -> +108 pacjentów) , w tym:

Czersk – 9.726

Łąg – 2.337

Rytel – 2.672

Na podstawie art. 9b ust. 3 i 4 ustawy z dnia 27 sierpnia 2004 roku o świadczeniach opieki zdrowotnej finansowanych ze środków publicznych (t.j. – D. U. z 2021 r., poz. 1285 za zm.) sfinansowano dla mieszkańców gminy Czersk świadczenia gwarantowane w zakresie:

Świadczenia zdrowotne – porównanie 2020, 2021, 2022, 2023 r.

Rodzaj świadczenia	2020	2021	2022	2023
<b>Rehabilitacja</b>				
Zabiegi:	23.548	27.847	26,604	26.295
Osoby:	714	899	853	852
<b>Kardiologia</b>	443	581	442	283
wizyty pierwszorazowe:	148	208	177	69
Konsultacje lekarskie:	295	373	265	215
EKG	148	208	177	69
Spirometria	135	0	0	49

Echo serca	130	143	134	86
Holter EKG	71	57	3	6
Holter RR	32	41	50	37
Próba wysiłkowa	27	24	0	0

Czas oczekiwania na wizytę do kardiologa – 4 miesiące; „PILNE” na kolejnej wizycie – wizyty średnio 1 x w miesiącu/2miesiące.

Zapisy na rehabilitację w styczniu, po Uchwale UM Czerska dotyczącej finansowania zabiegów. Na chwilę obecną brak wolnych terminów. Ustalono z Zespołem fizykoterapii, że w każdym miesiącu są zabezpieczone 3 miejsca na cito – rehabilitacja po świeżych złamaniach.

Składanie zamówień na leki „stałe” – osobiście, telefonicznie lub e-mailem – czas oczekiwania 0 do 2 dni.

Wizyty do lekarza rodzinnego lub pediatry – realizowane na bieżąco przy rejestracji w godzinach porannych, w późniejszych w zależności od wolnych miejsc lub pilności zachorowania. Najpóźniej w dniu kolejnym lub w dniu przyjęć wybranego lekarza.

W okresie od 02.01.23 do 31.12.2023 r. wykonano następującą ilość świadczeń:

1. Wizyty osobiste w miejscu udzielania świadczeń – 45.314;
2. Teleporady – 7.062;
3. Porady receptowe 11.675;
4. Bilanse zdrowia – 725;
5. Wizyty domowe – 195;
6. USG– 1.298;
7. RTG – 1.669;
8. Badania laboratoryjne – 59.660;
9. Profilaktyka 40Plus – 390 - 124M i 266K ; (2022 – 124)
10. Wystawienie karty DILO – 57! (2022 – 42);
11. Szczepienia dziewcząt i chłopców przeciw HPV – 42;
12. Badania cytologiczne – 66;
13. Badania KTG - 18

Ilość udzielonych świadczeń w Poradni Leczenia Uzależnień (898):

- Sesja psychoterapii indywidualnej – 633;
- Sesja psychoterapii rodzinnej – 78;
- Wizyta diagnostyczna – 80;
- Wizyta terapeutyczna – 6;
- Porady lekarskie – 17.

Ilość udzielonych świadczeń w Ośrodku Środowiskowej Opieki Psychologicznej i Psychoterapeutycznej dla Dzieci i Młodzieży w I-X.2023 roku (2264):

- Porada psychologiczna diagnostyczna – 416;
- Porada psychologiczna – 265;
- Sesja psychoterapii indywidualnej – 361;
- Sesja wsparcia psychospołecznego – 104;
- Wizyta środowiskowa instruktora terapii – 961.

Sfinansowano 240 transportów medycznych do 120 km i 3 transporty dalekie > 120km.

Pielęgniarki medycyny szkolnej w 2023 roku miały pod opieką – 2 939 uczniów szkół Gminy Czersk.

W gabinecie pielęgniarki POZ – „zabiegowym” zrealizowano 5.038 zleceń lekarskich (iniekcje, ekg, holter RR, płukanie uszu, spirometria, zmiany opatrunków, testy w kierunku Covid-19,...)

### 2.3. Programy profilaktyczne

Prowadzimy następujące **programy profilaktyczne**:

1. Program Profilaktyki Chorób Naczyń Mózgowych – dla pacjentów aktywnych zawodowo w wieku 40-65lat
2. Profilaktyka 40 Plus
3. Profilaktyka Chorób Układu Krążenia (pacjenci z roczników: 1987, 1982, 1977, 1972, 1967);

Świadczenia nie finansowane z NFZ – komercyjne:

1. Wybrane badania laboratoryjne;
2. Cytologia płynna i tradycyjna;
3. KTG – zapis dobrostanu płodu.

Rok 2023 upłynął pod hasłem „Wyedukowany pacjent = zdrowszy pacjent. W związku z tym przeprowadziliśmy wiele akcji profilaktycznych, między innymi:

16-31.01.23. – cytologia po kosztach własnych (40 pacjentek);

26.01.23 – Rytel – Profilaktyka raka szyjki i piersi.

06.02.23. – UTW – Badanie słuchu + profilaktyka raka piersi i szyjki macicy. Problemy ze słuchem.

20.02.23. – Centrum Reaktywacji - profilaktyka raka piersi i szyjki macicy, jak prawidłowo mierzyć ciśnienie tętnicze krwi i samobadanie glukozy we krwi.

„Senior +” - profilaktyka raka piersi i szyjki macicy, jak prawidłowo mierzyć ciśnienie tętnicze krwi i samobadanie glukozy we krwi.

23.03.23. Będźmierowice – „I TY jesteś odpowiedzialny za własne zdrowie”.

27.05.23. – Razem dla Aleksa – pomiar RR i poziomu glukozy mieszkańcom Gminy Czersk;

21.07.23. - - Spółdzielnia Inwalidów „Równość” – „, Jak prawidłowo mierzyć ciśnienie tętnicze krwi i poziom glukozy . Profilaktyka 40 Plus.”

19.08.23. – udział w Dniach Rytle – kwalifikacja do Profilaktyki 40 Plus (32 osoby), mierzenie RR, poziomu glukozy.

08.11.23. – udział w III Targach Czasu Wolnego - kwalifikacja do Profilaktyki 40 Plus (37 osób), mierzenie RR, poziomu glukozy, nauka pierwszej pomocy przedmedycznej u niemowlęcia.

III-VI.2023 – współorganizacja z Centrum Medycznym Gemini - cyklu spotkań edukacyjnych dotyczących cukrzycy (80 osób).

Wszystkie świadczenia realizowane przez Zespół SP ZOZ w Czersku (Łąg, Rytel, Czersk) skierowane są na dobro pacjenta, jego zdrowie, poszanowanie godności. Wykonywane są w oparciu o ciągle podnoszone kwalifikacje i poszerzaną wiedzę, zgodnie z komunikatami Ministerstwa Zdrowia, Narodowego Funduszu Zdrowia i Główniej Inspekcji Sanitarno-Epidemiologicznej.

### **3. Analiza sytuacji ekonomiczno-finansowej**

#### **3.1. Sprawozdanie finansowe za 2023 rok**

Aktualną sytuację finansową Samodzielnego Publicznego Zakładu Opieki Zdrowotnej w Czersku przedstawia sprawozdanie finansowe za rok 2023.

##### **3.1.1. Rachunek zysków i strat (wariant porównawczy) za 2023 rok**

Rachunek zysków i strat za rok obrotowy od 01 stycznia do 31 grudnia 2023 roku wykazał zysk netto w wysokości 228 835,93 zł. przy prognozowanym zysku netto 72 539,00 zł, na co złożyły się przede wszystkim wyższe niż prognozowane przychody ze sprzedaży, niższe od zakładanych koszty.

## Rachunek zysków i strat

Lp.	Wyszczególnienie		2022	2023
	1	2	3	4
1	<b>A.</b>	<b>Przychody netto ze sprzedaży i zrównane z nimi, w tym:</b>	<b>6 684 999,52</b>	<b>7 460 493,18</b>
2		- od jednostek powiązanych		
3	I	Przychody netto ze sprzedaży produktów	6 684 999,52	7 460 493,18
4	II	Zmiana stanu produktów (zwiększenie - wartość dodatnia, zmniejszenie - wartość ujemna)	0,00	0,00
5	III	Koszt wytworzenia produktów na własne potrzeby jednostki	0,00	0,00
6	IV	Przychody netto ze sprzedaży towarów i materiałów	0,00	0,00
7	<b>B.</b>	<b>Koszty działalności operacyjnej</b>	<b>6 665 164,93</b>	<b>7 378 693,58</b>
8	I	Amortyzacja	173 709,83	199 831,07
9	II	Zużycie materiałów i energii	220 796,20	254 257,54
10	III	Usługi obce	3 460 391,38	3 694 040,32
11	IV	Podatki i opłaty, w tym:	21 769,29	25 592,92
12	IV.1	- podatek akcyzowy	0,00	0,00
13	V	Wynagrodzenia	2 294 269,30	2 661 344,66
14	VI	Ubezpieczenia społeczne i inne świadczenia, w tym:	455 050,25	516 008,89
15	VI.1	- emerytalne	0,00	0,00
16	VII	Pozostałe koszty rodzajowe	39 178,68	27 618,18
17	VIII	Wartość sprzedanych towarów i materiałów	0,00	0,00
18	<b>C.</b>	<b>Zysk (strata) ze sprzedaży (A-B)</b>	<b>19 834,59</b>	<b>81 799,60</b>
19	<b>D.</b>	<b>Pozostałe przychody operacyjne</b>	<b>109 106,25</b>	<b>149 243,43</b>
20	I	Zysk z tytułu rozchodu niefinansowych aktywów trwałych	0,00	0,00
21	II	Dotacje	7 866,91	27 745,70
22	III	Aktualizacja wartości aktywów niefinansowych	0,00	0,00
23	IV	Inne przychody operacyjne	101 239,34	121 497,73
24	<b>E.</b>	<b>Pozostałe koszty operacyjne</b>	<b>1 100,50</b>	<b>2 207,10</b>
25	I	Strata z tytułu rozchodu niefinansowych aktywów trwałych	0,00	0,00
26	II	Aktualizacja wartości aktywów niefinansowych	0,00	0,00
27	III	Inne koszty operacyjne	1 100,50	2 207,10
28	<b>F.</b>	<b>Zysk (strata) z działalności operacyjnej (C+D-E)</b>	<b>127 840,34</b>	<b>228 835,93</b>
29	<b>G.</b>	<b>Przychody finansowe</b>	<b>0,00</b>	<b>0,00</b>
30	I	Dywidendy i udziały w zyskach, w tym:	0,00	0,00
31	a)	a) od jednostek powiązanych, w tym:	0,00	0,00
32	-	- w których jednostka posiada zaangażowanie w kapitale	0,00	0,00
33	b)	b) od jednostek pozostałych, w tym:	0,00	0,00
34	-	- w których jednostka posiada zaangażowanie w kapitale	0,00	0,00
35	II	Odsetki, w tym:	0,00	0,00
36	-	- od jednostek powiązanych	0,00	0,00
37	III	Zysk z tytułu rozchodu aktywów finansowych, w tym:	0,00	0,00

38	-	- w jednostkach powiązanych	0,00	0,00
39	IV	Aktualizacja wartości aktywów finansowych		
40	V	Inne	0,00	0,00
41	<b>H.</b>	<b>Koszty finansowe</b>	<b>0,00</b>	<b>0,00</b>
42	I	Odsetki, w tym:	0,00	0,00
43	-	- od jednostek powiązanych	0,00	0,00
44	II	Strata z tytułu rozchodu aktywów finansowych, w tym:	0,00	0,00
45	-	- w jednostkach powiązanych	0,00	0,00
46	III	Aktualizacja wartości aktywów finansowych	0,00	0,00
47	IV	Inne	0,00	0,00
48	<b>I.</b>	<b>Zysk (strata) brutto (F+G-H)</b>	<b>127 840,34</b>	<b>228 835,93</b>
49	<b>J.</b>	<b>Podatek dochodowy</b>	<b>0,00</b>	<b>0,00</b>
50	<b>K.</b>	<b>Pozostałe obowiązkowe zmniejszenia zysku (zwiększenia straty)</b>	<b>0,00</b>	<b>0,00</b>
51	<b>L.</b>	<b>Zysk (strata) netto (I-J-K)</b>	<b>127 840,34</b>	<b>228 835,93</b>
52		<b>Razem przychody</b>	<b>6 794 105,77</b>	<b>7 609 736,61</b>
53		<b>Razem koszty</b>	<b>6 666 265,43</b>	<b>7 380 900,68</b>
54		<b>Wynik netto</b>	<b>127 840,34</b>	<b>228 835,93</b>

### 3.1.2. Bilans na dzień 31.12.2023 r.

Bilans sporządzony na 31 grudnia 2023 roku, po stronie aktywów i pasywów zamyka się sumą 6 402 634,03 zł. Zestawienie zmian w kapitale (funduszu) własnym za rok obrotowy od 01 stycznia do 31 grudnia 2023 roku wykazuje zwiększenie funduszu własnego o kwotę 143 513,76 zł.

### Bilans

Lp.	Wyszczególnienie		2022	2023
	1	2	3	4
1	<b>A.</b>	<b>Aktywa trwałe</b>	<b>4 685 126,64</b>	<b>4 737 757,99</b>
2	<b>I</b>	<b>Wartości niematerialne i prawne</b>	<b>1 353,00</b>	<b>0,00</b>
3		1.Koszty zakończonych prac rozwojowych	0,00	0,00
4		2.Wartość firmy	0,00	0,00
5		3.Inne wartości niematerialne i prawne	1 353,00	0,00
6		4.Zaliczki na wartości niematerialne i prawne	0,00	0,00
7	<b>II</b>	<b>Rzeczowe aktywa trwałe</b>	<b>4 683 773,64</b>	<b>4 737 757,99</b>
8		<b>1.Środki trwałe</b>	<b>4 629 799,64</b>	<b>4 596 082,99</b>
9		a) grunty (w tym prawo użytkowania wieczystego gruntu)	350 600,00	350 600,00
10		b) budynki, lokale, prawa do lokali i obiekty inżynierii lądowej i wodnej	4 029 720,94	3 920 840,88
11		c) urządzenia techniczne i maszyny	99 582,61	216 876,14
12		d) środki transportu	0,00	0,00
13		e) inne środki trwałe	149 896,09	107 765,97
14		<b>2. Środki trwałe w budowie</b>	<b>53 974,00</b>	<b>141 675,00</b>

15		<b>3. Zaliczki na środki trwale w budowie</b>	<b>0,00</b>	<b>0,00</b>
16	<b>III</b>	<b>Należności długoterminowe</b>	<b>0,00</b>	<b>0,00</b>
17		<b>1. Od jednostek powiązanych</b>	<b>0,00</b>	<b>0,00</b>
18		<b>2. Od pozostałych jednostek, w których jednostka posiada zaangażowanie w kapitale</b>	<b>0,00</b>	<b>0,00</b>
19		<b>3. Od pozostałych jednostek</b>	<b>0,00</b>	<b>0,00</b>
20	<b>IV</b>	<b>Inwestycje długoterminowe</b>	<b>0,00</b>	<b>0,00</b>
21		<b>1. Nieruchomości</b>	<b>0,00</b>	<b>0,00</b>
22		<b>2. Wartości niematerialne i prawne</b>	<b>0,00</b>	<b>0,00</b>
23		<b>3. Długoterminowe aktywa finansowe</b>	<b>0,00</b>	<b>0,00</b>
24		a) w jednostkach powiązanych	0,00	0,00
25		- udziały lub akcje	0,00	0,00
26		- inne papiery wartościowe	0,00	0,00
27		- udzielone pożyczki	0,00	0,00
28		- inne długoterminowe aktywa finansowe	0,00	0,00
29		b) w pozostałych jednostkach, w których jednostka posiada zaangażowanie w kapitale	0,00	0,00
30		- udziały lub akcje	0,00	0,00
31		- inne papiery wartościowe	0,00	0,00
32		- udzielone pożyczki	0,00	0,00
33		- inne długoterminowe aktywa finansowe	0,00	0,00
34		c) w pozostałych jednostkach	0,00	0,00
35		- udziały lub akcje	0,00	0,00
36		- inne papiery wartościowe	0,00	0,00
37		- udzielone pożyczki	0,00	0,00
38		- inne długoterminowe aktywa finansowe	0,00	0,00
39		<b>4. Inne inwestycje długoterminowe</b>	<b>0,00</b>	<b>0,00</b>
40	<b>V</b>	<b>Długoterminowe rozliczenia międzyokresowe</b>	<b>0,00</b>	<b>0,00</b>
41		<b>1. Aktywa z tytułu odroczonego podatku dochodowego</b>	<b>0,00</b>	<b>0,00</b>
42		<b>2. Inne rozliczenia międzyokresowe</b>	<b>0,00</b>	<b>0,00</b>
43	<b>B.</b>	<b>Aktywa obrotowe</b>	<b>1 721 485,52</b>	<b>1 864 876,04</b>
44	<b>I</b>	<b>Zapasy</b>	<b>0,00</b>	<b>0,00</b>
45		<b>1. Materiały</b>	<b>0,00</b>	<b>0,00</b>
46		<b>2. Półprodukty i produkty w toku</b>	<b>0,00</b>	<b>0,00</b>
47		<b>3. Produkty gotowe</b>	<b>0,00</b>	<b>0,00</b>
48		<b>4. Towary</b>	<b>0,00</b>	<b>0,00</b>
49		<b>5. Zaliczki na dostawy i usługi</b>	<b>0,00</b>	<b>0,00</b>
50	<b>II</b>	<b>Należności krótkoterminowe</b>	<b>612 486,05</b>	<b>626 075,93</b>
51		<b>1. Należności od jednostek powiązanych</b>	<b>0,00</b>	<b>0,00</b>
52		a) z tytułu dostaw i usług, o okresie spłaty:	0,00	0,00
53		- do 12 miesięcy	0,00	0,00
54		- powyżej 12 miesięcy	0,00	0,00
55		b) inne	0,00	0,00
56		<b>2. Należności od pozostałych jednostek, w których jednostka posiada zaangażowanie w kapitale</b>	<b>0,00</b>	<b>0,00</b>
57		a) z tytułu dostaw i usług, o okresie spłaty:	0,00	0,00
58		- do 12 miesięcy	0,00	0,00
59		- powyżej 12 miesięcy	0,00	0,00
60		b) inne	0,00	0,00
61		<b>3. Należności od pozostałych jednostek</b>	<b>612 486,05</b>	<b>626 075,93</b>
62		a) z tytułu dostaw i usług, o okresie spłaty:	518 238,59	623 856,76
63		- do 12 miesięcy	518 238,59	623 856,76

64		- powyżej 12 miesięcy	0,00	0,00
65		b) z tytułu podatków, dotacji, ceł, ubezpieczeń społecznych i zdrowotnych oraz innych tytułów publicznoprawnych	0,00	0,00
66		c) inne	94 247,46	2 219,17
67		d) dochodzone na drodze sądowej	0,00	0,00
68	<b>III</b>	<b>Inwestycje krótkoterminowe</b>	<b>1 108 999,47</b>	<b>1 238 800,11</b>
69		<b>1. Krótkoterminowe aktywa finansowe</b>	<b>1 108 999,47</b>	<b>1 238 800,11</b>
70		a) w jednostkach powiązanych	0,00	0,00
71		- udziały lub akcje	0,00	0,00
72		- inne papiery wartościowe	0,00	0,00
73		- udzielone pożyczki	0,00	0,00
74		- inne krótkoterminowe aktywa finansowe	0,00	0,00
75		b) w pozostałych jednostkach	0,00	0,00
76		- udziały lub akcje	0,00	0,00
77		- inne papiery wartościowe	0,00	0,00
78		- udzielone pożyczki	0,00	0,00
79		- inne krótkoterminowe aktywa finansowe	0,00	0,00
80		c) środki pieniężne i inne aktywa pieniężne	1 108 999,47	1 238 800,11
81		- środki pieniężne w kasie i na rachunkach	1 108 999,47	1 238 800,00
82		- inne środki pieniężne	0,00	0,00
83		- inne aktywa pieniężne	0,00	0,00
84		<b>2. Inne inwestycje krótkoterminowe</b>	<b>0,00</b>	<b>0,00</b>
85	<b>IV</b>	<b>Krótkoterminowe rozliczenia międzyokresowe</b>	<b>0,00</b>	<b>0,00</b>
86	<b>C.</b>	<b>Należne wpłaty na kapitał (fundusz) podstawowy</b>	<b>0,00</b>	<b>0,00</b>
87	<b>D.</b>	<b>Udziały (akcje) własne</b>	<b>0,00</b>	<b>0,00</b>
88		Aktywa razem	6 406 612,16	6 602 634,03
89	<b>A.</b>	<b>Kapitał (fundusz) własny</b>	<b>5 546 077,87</b>	<b>5 689 591,63</b>
90	<b>I</b>	<b>Kapitał (fundusz) podstawowy</b>	<b>4 395 731,67</b>	<b>4 395 731,67</b>
91	<b>II</b>	<b>Kapitał (fundusz) zapasowy, w tym:</b>	<b>728 187,16</b>	<b>728 187,16</b>
92		- nadwyżka wartości sprzedaży (wartości emisyjnej) nad wartością nominalną udziałów (akcji)	0,00	0,00
93	<b>III</b>	<b>Kapitał (fundusz) z aktualizacji wyceny, w tym:</b>	<b>0,00</b>	<b>0,00</b>
94		- z tytułu aktualizacji wartości godziwej	0,00	0,00
95	<b>IV</b>	<b>Pozostałe kapitały (fundusze) rezerwowe, w tym:</b>	<b>0,00</b>	<b>0,00</b>
96		- tworzone zgodnie z umową (statutem) spółki	0,00	0,00
97		- na udziały (akcje) własne	0,00	0,00
98	<b>V</b>	<b>Zysk (strata) z lat ubiegłych</b>	<b>294 318,70</b>	<b>336 836,87</b>
99	<b>VI</b>	<b>Zysk (strata) netto</b>	<b>127 840,34</b>	<b>228 835,93</b>
100	<b>VII</b>	<b>Odpisy z zysku netto w ciągu roku obrotowego (wielkość ujemna)</b>	<b>0,00</b>	<b>0,00</b>
101	<b>B.</b>	<b>Zobowiązania i rezerwy na zobowiązania</b>	<b>860 534,29</b>	<b>913 042,40</b>
102	<b>I</b>	<b>Rezerwy na zobowiązania</b>	<b>0,00</b>	<b>0,00</b>
103		<b>1. Rezerwa z tytułu odroczonego podatku dochodowego</b>	<b>0,00</b>	<b>0,00</b>
104		<b>2. Rezerwa na świadczenia emerytalne i podobne</b>	<b>0,00</b>	<b>0,00</b>
105		- długoterminowa	0,00	0,00
106		- krótkoterminowa	0,00	0,00
107		<b>3. Pozostałe rezerwy</b>	<b>0,00</b>	<b>0,00</b>
108		- długoterminowe	0,00	0,00
109		- krótkoterminowe	0,00	0,00
110	<b>II</b>	<b>Zobowiązania długoterminowe</b>	<b>0,00</b>	<b>0,00</b>
111		<b>1. Wobec jednostek powiązanych</b>	<b>0,00</b>	<b>0,00</b>
112		<b>2. Wobec pozostałych jednostek, w których jednostka posiada zaangażowanie w kapitale</b>	<b>0,00</b>	<b>0,00</b>

113	<b>3. Wobec pozostałych jednostek</b>	<b>0,00</b>	<b>0,00</b>
114	a) kredyty i pożyczki	0,00	0,00
115	b) z tytułu emisji dłużnych papierów wartościowych	0,00	0,00
116	c) inne zobowiązania finansowe	0,00	0,00
117	d) zobowiązania wekslowe	0,00	0,00
118	e) inne	0,00	0,00
119	<b>III Zobowiązania krótkoterminowe</b>	<b>392 913,99</b>	<b>359 071,22</b>
120	<b>1. Zobowiązania wobec jednostek powiązanych</b>	<b>0,00</b>	<b>0,00</b>
121	a) z tytułu dostaw i usług, o okresie wymagalności:	0,00	0,00
122	- do 12 miesięcy	0,00	0,00
123	- powyżej 12 miesięcy	0,00	0,00
124	b) inne	0,00	0,00
125	<b>2. Zobowiązania wobec pozostałych jednostek, w których jednostka posiada zaangażowanie w kapitale</b>	<b>0,00</b>	<b>0,00</b>
126	a) z tytułu dostaw i usług, o okresie wymagalności:	0,00	0,00
127	- do 12 miesięcy	0,00	0,00
128	- powyżej 12 miesięcy	0,00	0,00
129	b) inne	0,00	0,00
130	<b>3. Zobowiązania wobec pozostałych jednostek</b>	<b>383 807,72</b>	<b>352 715,75</b>
131	a) kredyty i pożyczki	0,00	0,00
132	b) z tytułu emisji dłużnych papierów wartościowych	0,00	0,00
133	c) inne zobowiązania finansowe	0,00	0,00
134	d) z tytułu dostaw i usług, o okresie wymagalności:	253 753,78	243 763,84
135	- do 12 miesięcy	253 753,78	243 763,84
136	- powyżej 12 miesięcy	0,00	0,00
137	e) zaliczki otrzymane na dostawy i usługi	0,00	0,00
138	f) zobowiązania wekslowe	0,00	0,00
139	g) z tytułu podatków, ceł, ubezpieczeń społecznych i zdrowotnych oraz innych tytułów publicznoprawnych	90 940,20	102 559,08
140	h) z tytułu wynagrodzeń	0,00	0,00
141	i) inne	39 113,74	6 392,83
142	<b>4. Fundusze specjalne</b>	<b>9 106,27</b>	<b>6 355,47</b>
143	<b>IV Rozliczenia międzyokresowe</b>	<b>467 620,30</b>	<b>553 971,18</b>
144	<b>1. Ujemna wartość firmy</b>	<b>0,00</b>	<b>0,00</b>
145	<b>2. Inne rozliczenia międzyokresowe</b>	<b>467 620,30</b>	<b>553 971,18</b>
146	- długoterminowe	460 646,85	501 417,66
147	- krótkoterminowe	6 973,45	52 553,52
148	<b>Pasywa razem</b>	<b>6 406 612,16</b>	<b>6 602 634,03</b>
149	<b>Aktywa</b>	<b>6 406 612,16</b>	<b>6 602 634,03</b>
150	<b>Pasywa</b>	<b>6 406 612,16</b>	<b>6 602 634,03</b>

### 3.2. Wskaźniki ekonomiczno – finansowe za 2023 r.

Na podstawie informacji zawartych w sprawozdaniu finansowym za rok 2023 obliczono wskaźniki ekonomiczno – finansowe, o których mowa w art. 53 a ust. 5 ustawy z dnia 15 kwietnia 2011 r. o działalności leczniczej. Przeanalizowano następujące wskaźniki: zyskowności, płynności, efektywności i zadłużenia. Wytyczne do oceny określa Rozporządzenie Ministra Zdrowia z dnia 12 kwietnia 2017 r. w sprawie wskaźników ekonomiczno – finansowych niezbędnych do sporządzenia analizy oraz prognozy sytuacji ekonomiczno – finansowej samodzielnych publicznych zakładów opieki zdrowotnej.

1) Wskaźniki zyskowności.

Wskaźnik	Formuła	Wartość	Ocena
wskaźnik zyskowności netto (%)	Wynik netto x 100%	3,01%	4
	Przychody netto ze sprzedaży produktów + przychody netto ze sprzedaży towarów i materiałów + pozostałe przychody operacyjne + przychody finansowe		
wskaźnik zyskowności działalności operacyjnej (%)	Wynik z działalności operacyjnej x 100%	3,01%	4
	Przychody netto ze sprzedaży produktów + przychody netto ze sprzedaży towarów i materiałów + pozostałe przychody operacyjne		
wskaźnik zyskowności aktywów (%)	Wynik netto x 100%	3,52%	4
	średni stan aktywów, gdzie średni stan aktywów to suma aktywów razem na koniec poprzedniego roku obrotowego i aktywów razem na koniec bieżącego roku obrotowego podzielona przez 2		

Wskaźniki zyskowności w roku 2023 ukształtowały się na poziomie 12 punktów i świadczą o zdolności do generowania zysków, ekonomicznej efektywności podstawowej i pozostałej działalności jednostki oraz racjonalnym gospodarowaniu, gdzie przychody podmiotu przewyższają koszty.

2) Wskaźniki płynności.

Wskaźnik	Formuła	Wartość	Ocena
wskaźnik bieżącej płynności	Aktywa obrotowe – należności krótkoterminowe z tytułu dostaw i usług, o okresie spłaty powyżej 12 miesięcy – krótkoterminowe rozliczenia międzyokresowe (czynne)	5,19%	10
	Zobowiązania krótkoterminowe – zobowiązania z tytułu dostaw i usług, o okresie wymagalności powyżej 12 miesięcy + rezerwy na zobowiązania krótkoterminowe		
wskaźnik szybkiej płynności	Aktywa obrotowe – należności krótkoterminowe z tytułu dostaw i usług, o okresie spłaty powyżej 12 miesięcy – krótkoterminowe rozliczenia międzyokresowe (czynne) - zapasy	5,19%	10
	Zobowiązania krótkoterminowe – zobowiązania z tytułu dostaw i usług, o okresie wymagalności powyżej 12 miesięcy + rezerwy na zobowiązania krótkoterminowe		

Wskaźniki bieżącej i szybkiej płynności określają zdolność podmiotu do terminowego regulowania zaciągniętych zobowiązań krótkoterminowych. W analizowanym okresie wskaźniki ukształtowały się na poziomie 20 punktów co świadczy o terminowym regulowaniu przez jednostkę zobowiązań krótkoterminowych.

3) Wskaźniki efektywności.

Wskaźnik	Formuła	Wartość	Ocena
Wskaźnik rotacji należności (w dniach)	Średni stan należności z tytułu dostaw i usług x liczba dni w okresie (365)	27,94%	3
	Przychody netto ze sprzedaży produktów + przychody netto ze sprzedaży towarów i materiałów gdzie średni stan należności z tytułu dostaw i usług to suma tych należności na koniec poprzedniego roku obrotowego i na koniec bieżącego roku obrotowego podzielona przez 2		
wskaźnik rotacji zobowiązań (w dniach)	Średni stan zobowiązań z tytułu dostaw i usług x liczba dni w okresie (365)	12,17%	7
	Przychody netto ze sprzedaży produktów + przychody netto ze sprzedaży towarów i materiałów, gdzie średni stan zobowiązań z tytułu dostaw i usług to suma tych zobowiązań na koniec poprzedniego roku obrotowego i na koniec bieżącego roku obrotowego podzielona przez 2		

Wskaźnik efektywności – rotacji należności i zobowiązań ( w dniach ) mówi, że podmiot nie posiada problemów ze spłatą należności i regulowaniu swoich zobowiązań krótkoterminowych. Poziomy wskaźników efektywności wskazują na prawidłowe zarządzanie przepływami pieniężnymi – płynność finansową SPZOZ.

4) Wskaźniki zadłużenia.

Wskaźnik	Formuła	Wartość	Ocena
wskaźnik zadłużenia aktywów (%)	$(\text{Zobowiązania długoterminowe} + \text{zobowiązania krótkoterminowe} + \text{rezerwy na zobowiązania}) \times 100\%$	5,44%	10
	Aktywa razem		
wskaźnik wypłacalności	$\frac{\text{Zobowiązania długoterminowe} + \text{zobowiązania krótkoterminowe} + \text{rezerwy na zobowiązania}}{\text{Fundusz własny}}$	0,06%	10
	Fundusz własny		

Wskaźnik zadłużenia aktywów informuje jaki jest udział zobowiązań w finansowaniu aktywów. Maksymalna liczba punktów 20, świadczy o wiarygodności finansowej podmiotu. Wskaźnik wypłacalności określa wielkość funduszy obcych przypadających na jednostkę funduszu własnego i wskazuje na pełną zdolność regulowania przez podmiot zobowiązań.

**Podsumowanie wyników oceny sytuacji ekonomiczno – finansowej.**

Grupa	Formuła	Wartość wskaźnika	Ocena
Wskaźniki zyskowności	Wskaźnik zyskowności netto	3,01%	4
	Wskaźnik zyskowności działalności operacyjnej	3,01%	4
	Wskaźnik zyskowności aktywów	3,52%	4
	<b>Razem</b>		<b>12</b>
Wskaźniki płynności	Wskaźniki bieżącej płynności	5,19%	10
	Wskaźnik szybkiej płynności	5,19%	10
	<b>Razem</b>		<b>20</b>
Wskaźniki efektywności	Wskaźnik rotacji należności	27,94%	3
	Wskaźnik rotacji zobowiązań	12,17%	7
	<b>Razem</b>		<b>10</b>
Wskaźniki zadłużenia	Wskaźnik zadłużenia aktywów	5,44%	10
	Wskaźnik wypłacalności	0,06%	10
	<b>Razem</b>		<b>20</b>
<b>Łączna wartość punktów</b>			<b>62</b>

Analizę wskaźnikową przeprowadzono na podstawie sprawozdania finansowego za 2023 rok. Z obliczonych ocen cząstkowych na podstawie wartości wskaźników wynika, że Samodzielny Publiczny Zakład Opieki Zdrowotnej w Czersku za rok 2023 osiągnął ocenę ogółem 62 punktów na 70 możliwych ( 88,58 % maksimum ). Jednocześnie 4 z 9 obliczanych wskaźników

osiągnęły poziomy, dla których ocena była maksymalna. W przypadku pozostałych – dla których ocena nie była maksymalna – ich wartość znajdowała się na optymalnym poziomie. Na podstawie powyższego należy uznać, że sytuacja finansowa Samodzielnego Publicznego Zakładu Opieki Zdrowotnej jest bardzo dobra i nie istnieje zagrożenie dla możliwości kontynuowania działalności podmiotu w następnych latach.

#### **4. Prognoza sytuacji ekonomiczno–finansowej na lata 2024 - 2026.**

##### **4.1. Opis przyjętych założeń do prognozy sytuacji ekonomiczno-finansowej**

Przewidywaną sytuację finansową Samodzielnego Publicznego Zakładu Opieki Zdrowotnej w Czersku z uwzględnieniem analizy na podstawie wskaźników ekonomiczno – finansowych, o których mowa w art. 53a ust.5 ustawy z dnia 15 kwietnia 2011 r. o działalności leczniczej przedstawiono w formie tabel. Prognoza przychodów na 2024 rok i lata następne została oparta na planie finansowym zasadniczo wynikającym z umów, z NFZ, Gminą oraz medycznymi i niemedycznymi świadczeniami komercyjnymi. Wysokość kontraktów oraz ich poziom realizacji ma bezpośredni wpływ na kondycję finansową podmiotu. Prognozowanie w obecnych warunkach na okres 3 lat obarczone jest dużym ryzykiem błędu ze względu na sytuację makroekonomiczną i mikroekonomiczną, w tym między innymi; wysoką inflację, wzrost cen energii, sytuację międzynarodową. Stan ten będzie miał istotny wpływ na sytuację Przychodni w latach kolejnych. Niezależnie od sytuacji finansowej jednostki, podmiot leczniczy jest zobowiązany realizować ustawowy wzrost wynagrodzeń pracowników wykonujących zawody medyczne oraz pozostałych pracowników w zakresie nałożonym przez obowiązujące przepisy prawa. Coroczny wzrost współczynnika powoduje systematyczny wzrost kosztów wynagrodzeń i pochodnych, wywołuje też presję ze strony zatrudnionych w oparciu o umowy cywilnoprawne dotyczącą podniesienia stawek godzinowych.

Na lata 2024 - 2026 przyjęto ostrożny wzrost przychodów z NFZ oraz sprzedaży świadczeń zdrowotnych innym podmiotom na poziomie wskaźnika wzrostu wynagrodzeń tj. 7,1 % dla roku 2025 i 6,7 % dla roku 2026 ( zgodnie z Raportem Narodowego Banku Polskiego o inflacji z marca 2024r.) Dla przychodów ze sprzedaży świadczeń zdrowotnych innym podmiotom przyjęto wzrost na poziomie zakładanej inflacji tj. 3,4 % dla roku 2025 i 2,9 % dla roku 2026 ( zgodnie z Raportem NBP ). Przychody z tytułu realizacji projektów unijnych założono na zasadach opisanych dla przychodów ze sprzedaży świadczeń zdrowotnych innym podmiotom niż NFZ tj. wzrost w kolejnych latach na poziomie zakładanej inflacji. Wzrost wynagrodzeń przyjęto na poziomie wskaźnika dynamiki wynagrodzeń ( zgodnie z Raportem NBP ) tj. 7,1 % dla roku 2025 i 6,7 % dla roku 2026. Dla zużycia materiałów ( medycznych i niemedycznych )przyjęto wzrost na poziomie uśrednionego wskaźnika dynamiki wynagrodzeń i wskaźnika zakładanej inflacji ( zgodnie z Raportem NBP ) tj. 5,3 % dla roku 2025 i 4,8 % dla roku 2026. Do usług obcych ( medycznych i niemedycznych ) przyjęto wzrost na poziomie wskaźnika dynamiki wynagrodzeń ( zgodnie z Raportem NBP ) tj. 7,1 % dla roku 2025 i 6,7 % dla roku 2026. Dla pozostałych kosztów założono wzrost na poziomie zakładanej inflacji ( zgodnie z Raportem NBP ) tj. 3.4 % dla roku 2025 i 2,9 % dla roku 2026. Zgodnie z przyjętymi założeniami w kolejnych latach zakładane jest osiągnięcie dodatniego

wyniku finansowego, pozwalającego na uzyskanie wskaźników płynności, efektywności, zadłużenia i zyskowności na dobrym, dotychczasowym poziomie. Opracowane prognozy finansowo – ekonomiczne na lata 2024 – 2026 podlegać będą weryfikacji z uwagi na wiele niewiadomych wynikających z planowanych zmian w systemie opieki zdrowotnej, perspektywy unijnej, w ramach której będą finansowane wydatki inwestycyjne dla placówek ochrony zdrowia i ewentualnych zmian legislacyjnych związanych z planowaną reformą służby zdrowia, a także i przede wszystkim dynamiczną zmianą cen towarów i usług.

#### 4.2. Rachunek zysków i strat (wariant porównawczy) prognoza na lata 2024 – 2026

### Rachunek zysków i strat

Lp.	Wyszczególnienie		Prognoza		
			2024	2025	2026
	1	2	5	6	7
1	<b>A.</b>	<b>Przychody netto ze sprzedaży i zrównane z nimi, w tym:</b>	<b>8 150 000,00</b>	<b>8 728 650,00</b>	<b>9 313 469,55</b>
2		- od jednostek powiązanych	0,00	0,00	0,00
3	I	Przychody netto ze sprzedaży produktów	8 150 000,00	8 728 650,00	9 313 469,55
4	II	Zmiana stanu produktów (zwiększenie - wartość dodatnia, zmniejszenie - wartość ujemna)	0,00	0,00	0,00
5	III	Koszt wytworzenia produktów na własne potrzeby jednostki	0,00	0,00	0,00
6	IV	Przychody netto ze sprzedaży towarów i materiałów	0,00	0,00	0,00
7	<b>B.</b>	<b>Koszty działalności operacyjnej</b>	<b>8 202 000,00</b>	<b>8 753 728,00</b>	<b>9 310 445,62</b>
8	I	Amortyzacja	200 000,00	190 000,00	180 000,00
9	II	Zużycie materiałów i energii	270 000,00	284 310,00	297 956,88
10	III	Usługi obce	3 980 000,00	4 262 580,00	4 548 172,86
11	IV	Podatki i opłaty, w tym:	40 000,00	42 840,00	45 710,28
12	IV.1	- podatek akcyzowy	0,00	0,00	0,00
13	V	Wynagrodzenia	3 150 000,00	3 373 650,00	3 599 684,55
14	VI	Ubezpieczenia społeczne i inne świadczenia, w tym:	520 000,00	556 920,00	594 233,64
15	VI.1	- emerytalne	0,00	0,00	0,00
16	VII	Pozostałe koszty rodzajowe	42 000,00	43 428,00	44 687,41
17	VIII	Wartość sprzedanych towarów i materiałów	0,00	0,00	0,00
18	<b>C.</b>	<b>Zysk (strata) ze sprzedaży (A-B)</b>	<b>- 52 000,00</b>	<b>- 25 078,00</b>	<b>3 023,93</b>
19	<b>D.</b>	<b>Pozostałe przychody operacyjne</b>	<b>164 000,00</b>	<b>169 576,00</b>	<b>174 493,70</b>
20	I	Zysk z tytułu rozchodu niefinansowych aktywów trwałych	0,00	0,00	0,00
21	II	Dotacje	29 000,00	29 986,00	30 855,59
22	III	Aktualizacja wartości aktywów niefinansowych	0,00	0,00	0,00
23	IV	Inne przychody operacyjne	135 000,00	139 590,00	143 638,11

24	<b>E.</b>	<b>Pozostałe koszty operacyjne</b>	<b>4 491,00</b>	<b>4 643,69</b>	<b>4 778,36</b>
25	I	Strata z tytułu rozchodu niefinansowych aktywów trwałych	0,00	0,00	0,00
26	II	Aktualizacja wartości aktywów niefinansowych	0,00	0,00	0,00
27	III	Inne koszty operacyjne	4 491,00	4 643,69	4 778,36
28	<b>F.</b>	<b>Zysk (strata) z działalności operacyjnej (C+D-E)</b>	<b>107 509,00</b>	<b>139 854,31</b>	<b>172 739,27</b>
29	<b>G.</b>	<b>Przychody finansowe</b>	<b>0,00</b>	<b>0,00</b>	<b>0,00</b>
30	I	Dywidendy i udziały w zyskach, w tym:	0,00	0,00	0,00
31	a)	a) od jednostek powiązanych, w tym:	0,00	0,00	0,00
32	-	- w których jednostka posiada zaangażowanie w kapitale	0,00	0,00	0,00
33	b)	b) od jednostek pozostałych, w tym:	0,00	0,00	0,00
34	-	- w których jednostka posiada zaangażowanie w kapitale	0,00	0,00	0,00
35	II	Odsetki, w tym:	0,00	0,00	0,00
36	-	- od jednostek powiązanych	0,00	0,00	0,00
37	III	Zysk z tytułu rozchodu aktywów finansowych, w tym:	0,00	0,00	0,00
38	-	- w jednostkach powiązanych	0,00	0,00	0,00
39	IV	Aktualizacja wartości aktywów finansowych	0,00	0,00	0,00
40	V	Inne	0,00	0,00	0,00
41	<b>H.</b>	<b>Koszty finansowe</b>	<b>1 000,00</b>	<b>1 034,00</b>	<b>1 063,99</b>
42	I	Odsetki, w tym:	1 000,00	1 034,00	1 063,99
43	-	- od jednostek powiązanych	0,00	0,00	0,00
44	II	Strata z tytułu rozchodu aktywów finansowych, w tym:	0,00	0,00	0,00
45	-	- w jednostkach powiązanych	0,00	0,00	0,00
46	III	Aktualizacja wartości aktywów finansowych	0,00	0,00	0,00
47	IV	Inne	0,00	0,00	0,00
48	<b>I.</b>	<b>Zysk (strata) brutto (F+G-H)</b>	<b>106 509,00</b>	<b>138 820,31</b>	<b>171 675,28</b>
49	<b>J.</b>	<b>Podatek dochodowy</b>	<b>0,00</b>	<b>0,00</b>	<b>0,00</b>
50	<b>K.</b>	<b>Pozostałe obowiązkowe zmniejszenia zysku (zwiększenia straty)</b>	<b>0,00</b>	<b>0,00</b>	<b>0,00</b>
51	<b>L.</b>	<b>Zysk (strata) netto (I-J-K)</b>	<b>106 509,00</b>	<b>138 820,31</b>	<b>171 675,28</b>
52		<b>Razem przychody</b>	<b>8 314 000,00</b>	<b>8 898 226,00</b>	<b>9 487 963,25</b>
53		<b>Razem koszty</b>	<b>8 207 491,00</b>	<b>8 759 405,69</b>	<b>9 316 287,97</b>
54		<b>Wynik netto</b>	<b>106 509,00</b>	<b>138 820,31</b>	<b>171 675,28</b>

## 4.3 Bilans - prognoza na lata 2024 - 2026

## Bilans

Lp.	Wyszczególnienie		Prognoza		
			2024	2025	2026
	1	2	5	6	7
1	<b>A.</b>	<b>Aktywa trwałe</b>	<b>4 538 073,83</b>	<b>4 577 363,14</b>	<b>4 618 342,00</b>
2	<b>I</b>	<b>Wartości niematerialne i prawne</b>	<b>0,00</b>	<b>0,00</b>	<b>0,00</b>
3		1.Koszty zakończonych prac rozwojowych	0,00	0,00	0,00
4		2.Wartość firmy	0,00	0,00	0,00
5		3.Inne wartości niematerialne i prawne	0,00	0,00	0,00
6		4.Zaliczki na wartości niematerialne i prawne	0,00	0,00	0,00
7	<b>II</b>	<b>Rzeczowe aktywa trwałe</b>	<b>4 538 073,83</b>	<b>4 577 363,14</b>	<b>4 618 342,00</b>
8		1.Środki trwałe	4 396 398,83	4 435 688,14	4 476 667,00
9		a) grunty (w tym prawo użytkowania wieczystego gruntu)	350 600,00	350 600,00	350 600,00
10		b) budynki, lokale, prawa do lokali i obiekty inżynierii lądowej i wodnej	3 801 900,00	3 718 978,00	3 611 800,00
11		c) urządzenia techniczne i maszyny	165 563,84	257 360,14	314 267,00
12		d) środki transportu	0,00	0,00	0,00
13		e) inne środki trwałe	78 334,99	108 750,00	200 000,00
14		2. Środki trwałe w budowie	141 675,00	141 675,00	141 675,00
15		3. Zaliczki na środki trwałe w budowie	0,00	0,00	0,00
16	<b>III</b>	<b>Należności długoterminowe</b>	<b>0,00</b>	<b>0,00</b>	<b>0,00</b>
17		1. Od jednostek powiązanych	0,00	0,00	0,00
18		2. Od pozostałych jednostek, w których jednostka posiada zaangażowanie w kapitale	0,00	0,00	0,00
19		3. Od pozostałych jednostek	0,00	0,00	0,00
20	<b>IV</b>	<b>Inwestycje długoterminowe</b>	<b>0,00</b>	<b>0,00</b>	<b>0,00</b>
21		1. Nieruchomości	0,00	0,00	0,00
22		2. Wartości niematerialne i prawne	0,00	0,00	0,00
23		3. Długoterminowe aktywa finansowe	0,00	0,00	0,00
24		a) w jednostkach powiązanych	0,00	0,00	0,00
25		- udziały lub akcje	0,00	0,00	0,00
26		- inne papiery wartościowe	0,00	0,00	0,00
27		- udzielone pożyczki	0,00	0,00	0,00
28		- inne długoterminowe aktywa finansowe	0,00	0,00	0,00
29		b) w pozostałych jednostkach, w których jednostka posiada zaangażowanie w kapitale	0,00	0,00	0,00
30		- udziały lub akcje	0,00	0,00	0,00
31		- inne papiery wartościowe	0,00	0,00	0,00
32		- udzielone pożyczki	0,00	0,00	0,00
33		- inne długoterminowe aktywa finansowe	0,00	0,00	0,00
34		c) w pozostałych jednostkach	0,00	0,00	0,00
35		- udziały lub akcje	0,00	0,00	0,00

36		- inne papiery wartościowe	0,00	0,00	0,00
37		- udzielone pożyczki	0,00	0,00	0,00
38		- inne długoterminowe aktywa finansowe	0,00	0,00	0,00
39		<b>4. Inne inwestycje długoterminowe</b>	<b>0,00</b>	<b>0,00</b>	<b>0,00</b>
40	V	<b>Długoterminowe rozliczenia międzyokresowe</b>	<b>0,00</b>	<b>0,00</b>	<b>0,00</b>
41		<b>1. Aktywa z tytułu odroczonego podatku dochodowego</b>	<b>0,00</b>	<b>0,00</b>	<b>0,00</b>
42		<b>2. Inne rozliczenia międzyokresowe</b>	<b>0,00</b>	<b>0,00</b>	<b>0,00</b>
43	B.	<b>Aktywa obrotowe</b>	<b>1 644 300,00</b>	<b>1 677 066,00</b>	<b>1 685 717,00</b>
44	I	<b>Zapasy</b>	<b>0,00</b>	<b>0,00</b>	<b>0,00</b>
45		<b>1. Materiały</b>	<b>0,00</b>	<b>0,00</b>	<b>0,00</b>
46		<b>2. Półprodukty i produkty w toku</b>	<b>0,00</b>	<b>0,00</b>	<b>0,00</b>
47		<b>3. Produkty gotowe</b>	<b>0,00</b>	<b>0,00</b>	<b>0,00</b>
48		<b>4. Towary</b>	<b>0,00</b>	<b>0,00</b>	<b>0,00</b>
49		<b>5. Zaliczki na dostawy i usługi</b>	<b>0,00</b>	<b>0,00</b>	<b>0,00</b>
50	II	<b>Należności krótkoterminowe</b>	<b>644 300,00</b>	<b>677 066,00</b>	<b>685 717,00</b>
51		<b>1. Należności od jednostek powiązanych</b>	<b>0,00</b>	<b>0,00</b>	<b>0,00</b>
52		a) z tytułu dostaw i usług, o okresie spłaty:	0,00	0,00	0,00
53		- do 12 miesięcy	0,00	0,00	0,00
54		- powyżej 12 miesięcy	0,00	0,00	0,00
55		b) inne	0,00	0,00	0,00
56		<b>2. Należności od pozostałych jednostek, w których jednostka posiada zaangażowanie w kapitale</b>	<b>0,00</b>	<b>0,00</b>	<b>0,00</b>
57		a) z tytułu dostaw i usług, o okresie spłaty:	0,00	0,00	0,00
58		- do 12 miesięcy	0,00	0,00	0,00
59		- powyżej 12 miesięcy	0,00	0,00	0,00
60		b) inne	0,00	0,00	0,00
61		<b>3. Należności od pozostałych jednostek</b>	<b>644 300,00</b>	<b>677 066,00</b>	<b>685 717,00</b>
62		a) z tytułu dostaw i usług, o okresie spłaty:	641 900,00	663 724,00	682 972,00
63		- do 12 miesięcy	641 900,00	663 724,00	682 972,00
64		- powyżej 12 miesięcy	0,00	0,00	0,00
65		b) z tytułu podatków, dotacji, ceł, ubezpieczeń społecznych i zdrowotnych oraz innych tytułów publicznoprawnych	0,00	0,00	0,00
66		c) inne	2 400,00	13 342,00	2 745,00
67		d) dochodzone na drodze sądowej	0,00	0,00	0,00
68	III	<b>Inwestycje krótkoterminowe</b>	<b>1 000 000,00</b>	<b>1 000 000,00</b>	<b>1 000 000,00</b>
69		<b>1. Krótkoterminowe aktywa finansowe</b>	<b>1 000 000,00</b>	<b>1 000 000,00</b>	<b>1 000 000,00</b>
70		a) w jednostkach powiązanych	0,00	0,00	0,00
71		- udziały lub akcje	0,00	0,00	0,00
72		- inne papiery wartościowe	0,00	0,00	0,00
73		- udzielone pożyczki	0,00	0,00	0,00
74		- inne krótkoterminowe aktywa finansowe	0,00	0,00	0,00
75		b) w pozostałych jednostkach	0,00	0,00	0,00
76		- udziały lub akcje	0,00	0,00	0,00
77		- inne papiery wartościowe	0,00	0,00	0,00
78		- udzielone pożyczki	0,00	0,00	0,00
79		- inne krótkoterminowe aktywa finansowe	0,00	0,00	0,00

80		c) środki pieniężne i inne aktywa pieniężne	1 000 000,00	1 000 000,00	1 000 000,00
81		- środki pieniężne w kasie i na rachunkach	1 000 000,00	1 000 000,00	1 000 000,00
82		- inne środki pieniężne	0,00	0,00	0,00
83		- inne aktywa pieniężne	0,00	0,00	0,00
84		<b>2. Inne inwestycje krótkoterminowe</b>	<b>0,00</b>	<b>0,00</b>	<b>0,00</b>
85	IV	<b>Krótkoterminowe rozliczenia międzyokresowe</b>	<b>0,00</b>	<b>0,00</b>	<b>0,00</b>
86	C.	<b>Należne wpłaty na kapitał (fundusz) podstawowy</b>	<b>0,00</b>	<b>0,00</b>	<b>0,00</b>
87	D.	<b>Udziały (akcje) własne</b>	<b>0,00</b>	<b>0,00</b>	<b>0,00</b>
88		Aktywa razem	6 182 373,83	6 254 429,14	6 304 059,00
89	A.	<b>Kapitał (fundusz) własny</b>	<b>5 230 427,83</b>	<b>5 262 739,14</b>	<b>5 295 594,11</b>
90	I	<b>Kapitał (fundusz) podstawowy</b>	<b>4 395 731,67</b>	<b>4 395 731,67</b>	<b>4 395 731,67</b>
91	II	<b>Kapitał (fundusz) zapasowy, w tym:</b>	<b>728 187,16</b>	<b>728 187,16</b>	<b>728 187,16</b>
92		- nadwyżka wartości sprzedaży (wartości emisyjnej) nad wartością nominalną udziałów (akcji)	0,00	0,00	0,00
93	III	<b>Kapitał (fundusz) z aktualizacji wyceny, w tym:</b>	<b>0,00</b>	<b>0,00</b>	<b>0,00</b>
94		- z tytułu aktualizacji wartości godziwej	0,00	0,00	0,00
95	IV	<b>Pozostałe kapitały (fundusze) rezerwowe, w tym:</b>	<b>0,00</b>	<b>0,00</b>	<b>0,00</b>
96		- tworzone zgodnie z umową (statutem) spółki	0,00	0,00	0,00
97		- na udziały (akcje) własne			
98	V	<b>Zysk (strata) z lat ubiegłych</b>	<b>0,00</b>	<b>0,00</b>	<b>0,00</b>
99	VI	<b>Zysk (strata) netto</b>	<b>106 509,00</b>	<b>138 820,31</b>	<b>171 675,28</b>
100	VII	<b>Odpisy z zysku netto w ciągu roku obrotowego (wielkość ujemna)</b>	<b>0,00</b>	<b>0,00</b>	<b>0,00</b>
101	B.	<b>Zobowiązania i rezerwy na zobowiązania</b>	<b>951 946,00</b>	<b>991 690,00</b>	<b>1 008 464,89</b>
102	I	<b>Rezerwy na zobowiązania</b>	<b>0,00</b>	<b>0,00</b>	<b>0,00</b>
103		<b>1. Rezerwa z tytułu odroczonego podatku dochodowego</b>	<b>0,00</b>	<b>0,00</b>	<b>0,00</b>
104		<b>2. Rezerwa na świadczenia emerytalne i podobne</b>	<b>0,00</b>	<b>0,00</b>	<b>0,00</b>
105		- długoterminowa	0,00	0,00	0,00
106		- krótkoterminowa	0,00	0,00	0,00
107		<b>3. Pozostałe rezerwy</b>	<b>0,00</b>	<b>0,00</b>	<b>0,00</b>
108		- długoterminowe	0,00	0,00	0,00
109		- krótkoterminowe	0,00	0,00	0,00
110	II	<b>Zobowiązania długoterminowe</b>	<b>0,00</b>	<b>0,00</b>	<b>0,00</b>
111		<b>1. Wobec jednostek powiązanych</b>	<b>0,00</b>	<b>0,00</b>	<b>0,00</b>
112		<b>2. Wobec pozostałych jednostek, w których jednostka posiada zaangażowanie w kapitale</b>	<b>0,00</b>	<b>0,00</b>	<b>0,00</b>
113		<b>3. Wobec pozostałych jednostek</b>	<b>0,00</b>	<b>0,00</b>	<b>0,00</b>
114		a) kredyty i pożyczki	0,00	0,00	0,00
115		b) z tytułu emisji dłużnych papierów wartościowych	0,00	0,00	0,00
116		c) inne zobowiązania finansowe	0,00	0,00	0,00
117		d) zobowiązania wekslowe	0,00	0,00	0,00
118		e) inne	0,00	0,00	0,00

119	<b>III</b>	<b>Zobowiązania krótkoterminowe</b>	<b>392 553.00</b>	<b>396 214.00</b>	<b>373 091.89</b>
120		<b>1. Zobowiązania wobec jednostek powiązanych</b>	<b>0,00</b>	<b>0,00</b>	<b>0,00</b>
121		a) z tytułu dostaw i usług, o okresie wymagalności:	0,00	0,00	0,00
122		- do 12 miesięcy	0,00	0,00	0,00
123		- powyżej 12 miesięcy	0,00	0,00	0,00
124		b) inne	0,00	0,00	0,00
125		<b>2. Zobowiązania wobec pozostałych jednostek, w których jednostka posiada zaangażowanie w kapitale</b>	<b>0,00</b>	<b>0,00</b>	<b>0,00</b>
126		a) z tytułu dostaw i usług, o okresie wymagalności:	0,00	0,00	0,00
127		- do 12 miesięcy	0,00	0,00	0,00
128		- powyżej 12 miesięcy	0,00	0,00	0,00
129		b) inne	0,00	0,00	0,00
130		<b>3. Zobowiązania wobec pozostałych jednostek</b>	<b>385 746.00</b>	<b>388 924.00</b>	<b>365 315,89</b>
131		a) kredyty i pożyczki	0,00	0,00	0,00
132		b) z tytułu emisji dłużnych papierów wartościowych	0,00	0,00	0,00
133		c) inne zobowiązania finansowe	0,00	0,00	0,00
134		d) z tytułu dostaw i usług, o okresie wymagalności:	262 296.00	268 214.00	240 439.00
135		- do 12 miesięcy	262 296.00	268 214.00	240 439.00
136		- powyżej 12 miesięcy	0,00	0,00	0,00
137		e) zaliczki otrzymane na dostawy i usługi	0,00	0,00	0,00
138		f) zobowiązania wekslowe	0,00	0,00	0,00
139		g) z tytułu podatków, ceł, ubezpieczeń społecznych i zdrowotnych oraz innych tytułów publicznoprawnych	109 840.00	112 638.00	110 396.89
140		h) z tytułu wynagrodzeń	0,00	0,00	0,00
141		i) inne	13 610.00	8 072.00	14 480.00
142		<b>4. Fundusze specjalne</b>	<b>6 807.00</b>	<b>7 290.00</b>	<b>7 776.00</b>
143	<b>IV</b>	<b>Rozliczenia międzyokresowe</b>	<b>559 393.00</b>	<b>595 476.00</b>	<b>635 373.00</b>
144		<b>1. Ujemna wartość firmy</b>	<b>0,00</b>	<b>0,00</b>	<b>0,00</b>
145		<b>2. Inne rozliczenia międzyokresowe</b>	<b>559 393.00</b>	<b>595 476.00</b>	<b>635 373.00</b>
146		- długoterminowe	506 393.00	538 713.00	574 807.00
147		- krótkoterminowe	53 000.00	56 763.00	60 566.00
148		<b>Pasywa razem</b>	<b>6 182 373.83</b>	<b>6 254 429.14</b>	<b>6 304 059.00</b>
149		<b>Aktywa</b>	<b>6 182 373.83</b>	<b>6 254 429.14</b>	<b>6 304 059.00</b>
150		<b>Pasywa</b>	<b>6 182 373.83</b>	<b>6 254 429.14</b>	<b>6 304 059.00</b>

#### 4.4 Analiza wskaźnikowa – prognoza na lata 2024 – 2026

##### 1) Wskaźniki zyskowności.

Wskaźniki zyskowności	Wartość wskaźnika		
	2024 r.	2025 r.	2026 r.
wskaźnik zyskowności netto (%)	1,28%	1,56%	1,81%
wskaźnik zyskowności działalności operacyjnej (%)	1,29%	1,57%	1,82%
wskaźnik zyskowności aktywów (%)	1,67%	2.23%	2.73%

##### 2) Wskaźniki płynności.

Wskaźniki płynności	Wartość wskaźnika		
	2024 r.	2025 r.	2026 r.
wskaźnik bieżącej płynności	4.19%	4.23%	4.52%
wskaźnik szybkiej płynności	4.19%	4.23%	4.52%

##### 3) Wskaźniki efektywności.

Wskaźniki efektywności	Wartość wskaźnika		
	2024 r.	2025 r.	2026 r.
wskaźnik rotacji należności (w dniach)	28,34%	27.30%	26.39%
wskaźnik rotacji zobowiązań (w dniach)	11.33%	11.09%	9.97%

##### 4) Wskaźniki zadłużenia.

Wskaźniki zadłużenia	Wartość wskaźnika		
	2024 r.	2025 r.	2026 r.
wskaźnik zadłużenia aktywów (%)	6.35%	6.33%	5.92%
wskaźnik wypłacalności	0,08%	0,08%	0,07%

### Tabela punktów ogółem za lata 2024 - 2026

Wskaźnik	2024	2025	2026
Wskaźnik zyskowności netto (%)	3	3	3
Wskaźnik zyskowności działalności operacyjnej (%)	3	3	3
Wskaźnik zyskowności aktywów (%)	3	4	4
Wskaźnik bieżącej płynności	10	10	10
Wskaźnik szybkiej płynności	10	10	10
Wskaźnik rotacji należności ( w dniach)	3	3	3
Wskaźnik rotacji zobowiązań ( w dniach)	7	7	7
Wskaźnik zadłużenia aktywów (%)	10	10	10
Wskaźnik wypłacalności	10	10	10
<b>Razem</b>	<b>59</b>	<b>60</b>	<b>60</b>

#### 5. Plany dotyczące rozszerzenia lub ograniczenia działalności medycznej oraz poprawiające efektywność w latach 2024 – 2026

Obecna sytuacja znacznie utrudnia planowanie w zakresie rozszerzenia działalności i rozwoju placówki. Negatywny wpływ na planowanie ma trwająca wojna w Ukrainie i niepokój związany z możliwością rozszerzenia konfliktu zbrojnego na kraje Europy, wzrost kosztów energii i usług, podniesienie płacy minimalnej oraz brak jakichkolwiek perspektyw i nieznajomość przyszłych czasookresów pod względem epidemiologicznym, a przede wszystkim brak informacji dotyczących wysokości finansowania świadczeń zdrowotnych na kolejne lata. Z pandemią „polubiliśmy się” na tyle, żeby nas nie paraliżowała i pozwalała działać dla dobra naszych pacjentów i mieszkańców Gminy Czersk.

Program „Profilaktyka 40 Plus”, który ruszył 1 lipca 2021 r. jest odpowiedzią na zaniechania w zakresie zdrowia znaczącej części polskiego społeczeństwa. Te zaniechania uwidoczniły się ze szczególną mocą w czasie ponad dwóch lat epidemii w Polsce. Program skierowany jest do osób, które przekroczyły 40 lat. Żeby wziąć udział w programie i wykonać szereg badań diagnozujących stan swojego zdrowia trzeba wypełnić telefoniczną (22 735 39 53) lub internetową ankietę (IKP – Internetowe Konto Pacjenta). Rok 2023 pozwolił na możliwość rejestracji bezpośrednio w Gabinetzie zabiegowym w SP ZOZ. Po wypełnieniu ankiety, system informatyczny z automatu wystawia e-skierowanie na badania. Dotychczas z 20 milionów uprawnionych do badania Polaków z Programu Profilaktyka 40 PLUS skorzystało **2,7 mln osób**. Blisko 100 pacjentów, którzy wykonali badania miało 100 lat i więcej! Ministerstwo Zdrowia zdecydowało się przedłużyć do 30.06.2024. Mamy nadzieję, że program będzie kontynuowany.

Zamierzamy nadal aktywnie prowadzić profilaktykę i szeroko pojętą edukację zdrowotną.

## 6. Inwestycje i istotne remonty do realizacji w latach 2024 – 2026

Planowane inwestycje związane są z modernizacją placówki uwzględniającą dostosowanie dla osób niepełnosprawnych, spełnienie wymagań prawnych oraz zwiększenie potencjału rozwojowego placówki.

Przygotowana jest kompletna dokumentacja projektowa koncepcji modernizacji i rozbudowy placówki. Oczekujemy na konkursy z finansowaniem unijnym.

Ponadto we współpracy z Urzędem Miejskim w Czersku przygotowana jest dokumentacja projektowa Wiejskiego Ośrodka Zdrowia w Łęgu.

## 7. Podsumowanie

Podstawową działalnością samodzielnego publicznego zakładu opieki zdrowotnej jest działalność lecznicza polegająca na udzielaniu świadczeń zdrowotnych finansowanych ze środków publicznych. Samodzielny publiczny zakład opieki zdrowotnej nie jest jednostką co do zasady nastawioną na osiągnięcie zysku, natomiast wypracowane nadwyżki może przeznaczyć na rozwój placówki, modernizacje i remonty infrastruktury, zakup sprzętu i aparatury medycznej, technicznej oraz rozwój osobowy pracowników.

Zasadniczym celem działania podmiotu leczniczego realizującego usługi w całości finansowane lub dofinansowane ze środków NFZ jest zaspokajanie w sposób ciągły i trwały potrzeb obywateli w zakresie ochrony zdrowia w ramach gwarantowanych przez państwo świadczeń zdrowotnych. SP ZOZ udziela świadczeń zdrowotnych finansowanych ze środków publicznych ubezpieczonym oraz innym osobom uprawnionym do tych świadczeń na podstawie odrębnych przepisów nieodpłatnie, za częściową lub całkowitą odpłatnością. Opłaty za świadczenia zdrowotne udzielone odpłatnie, w sytuacjach, w których ustawa oraz przepisy odrębne dopuszczają taką odpłatność ustalane są w oparciu o rzeczywiste koszty związane z realizacją procedur medycznych.

### 7.1 Informacje o istotnych zdarzeniach mających wpływ na funkcjonowanie jednostki

Nieadekwatna do wzrostu cen towarów i usług inflacja, tocząca się wojna w Ukrainie, nie wpływają pozytywnie na tworzenie dalekosiężnych planów rozwoju Placówki.

Istotnym czynnikiem hamującym rozwój są dynamicznie zmieniające się wymagania prawne do już zawartych umów, które wymuszają zmiany w realizacji świadczeń praktycznie z dnia na dzień, co utrudnia funkcjonowanie i zarządzanie placówką. Jedną z takich zmian jest zmiana wymogów dotycząca posiadanych kwalifikacji przez terapeutów zajęciowych prowadzących terapię pedagogiczno-psychologiczną z dziećmi i młodzieżą w Ośrodku Środowiskowej Opieki Psychologicznej i Psychoterapeutycznej dla Dzieci i Młodzieży w SP ZOZ w Czersku.

Należy również wspomnieć o planowanych zmianach związanych z funkcjonowaniem systemu ochrony zdrowia i jego finansowaniem. Zmieniające się koncepcje funkcjonowania ochrony zdrowia rodzą niepokój i utrudniają proces decyzyjny związany z rozwojem placówki obarczając go dużym ryzykiem.

Jednak zdecydowanie najbardziej istotnym czynnikiem mającym wpływ na funkcjonowanie placówki, odczuwalnym w całej Polsce, jest ograniczenie dostępności kadr medycznych, w szczególności lekarskich oraz rosnące koszty zatrudnienia. Brakuje lekarzy podstawowej opieki zdrowotnej. Sami mówią, że cały system funkcjonuje na granicy wytrzymałości. Ci, którzy leczą, są w podeszłym wieku - młodzi wybierają inną drogę. Gabinety lekarzy POZ świecą pustkami. Największy problem jest w małych miejscowościach. Wg statystyk NFZ w 20 gminach w Polsce nie działa żaden gabinet lekarza POZ. Nie brakuje

lekarzy w pobliżu ośrodków akademickich. Im dalej od tych ośrodków, tym problem staje się większy. (konsultant krajowy ds medycyny rodzinnej dr hab. Agnieszka Mastalerz-Migas) Położenie geograficzne naszej gminy, niestety nie sprzyja bliskości ze szpitalami akademickimi. Myślę, że poza zachętami materialnymi w postaci mieszkań, działek, wynagrodzenia - ważniejsza jest zmiana systemowa, czyli wprowadzenie do praktyk stażowych specjalizacyjnych - obowiązkowych staży w POZ, chociażby na specjalizacjach internistycznych i pediatrycznych. Wówczas byłaby może większa rotacja, ale też lekarze poznaliby specyfikę pracy w POZ.

## 7.2 Regulacje płacowe

### 7.2.1 Wzrost minimalnego wynagrodzenia

Zgodnie z obowiązującą ustawą o minimalnym wynagrodzeniu za pracę, minimalne wynagrodzenie za pracę jest łącznym wynagrodzeniem pracownika za nominalny czas pracy w danym miesiącu. Poza wynagrodzeniem zasadniczym obejmuje także inne składniki wynagrodzenia i świadczenia pracownicze zaliczone przez Główny Urząd Statystyczny do wynagrodzeń osobowych, z wyłączeniem składników wymienionych w art. 6 ust. 5 ustawy. W roku 2021 minimalne wynagrodzenie wynosiło 2 800,00 bez dodatku za wysługę lat, w 2022 roku – 3 010,00 a w 2023 roku – 3.490 a od 1.07.23 – 3.600zł.. Sytuacja ta spowodowała konieczność znacznego wzrostu wynagrodzeń minimalnych bez zwiększenia źródła ich finansowania. Podwyżki płacy minimalnej w roku 2023 spowodowały konieczność kolejnych podwyżek.

### 7.2.2 Wzrost wynagrodzenia pracowników działalności podstawowej w podmiotach leczniczych

Zgodnie Ustawą z dnia 8 czerwca 2017 r. o sposobie ustalania najniższego wynagrodzenia zasadniczego pracowników wykonujących zawody medyczne zatrudnionych w podmiotach leczniczych (Dz. U. poz. 1473) oraz Ustawie z dnia 28 maja 2021 o zmianie ustawy o sposobie ustalania najniższego wynagrodzenia zasadniczego pracowników wykonujących zawody medyczne zatrudnionych w podmiotach leczniczych, minimalne wynagrodzenie zasadnicze pracowników działalności podstawowej będzie stanowiło iloczyn kwoty bazowej i współczynnika pracy określonego w załączniku do ustawy.

**Najwyższe wynagrodzenie zasadnicze będące minimalną płacą w ochronie zdrowia od 1 lipca 2023 roku wynosiło 9.201 zł brutto, najniższe zaś kształtowało się na poziomie 4.124 zł brutto. Oznacza to wzrost najniższego wynagrodzenia zasadniczego dla poszczególnych grup zawodowych w wysokości od 10 do 12 proc.**

Nowe regulacje płacowe to efekt uchwalenia przez Sejm w dniu 26 maja 2022 r. ustawy o zmianie ustawy o sposobie ustalania najniższego wynagrodzenia zasadniczego niektórych pracowników zatrudnionych w podmiotach leczniczych oraz niektórych innych ustaw – w SP ZOZ w Czersku obowiązują od 01.07.2023 i obowiązują do nowej podwyżki nałożonej w/w ustawą do 30.06.2024 roku.

### 7.3 Zmiany w POZ

Zgodnie z ustawą o POZ z dnia 27 października 2017 r. jest zmieniana organizacja pracy polegająca na koordynacji opieki zdrowotnej nad świadczeniobiorcą. W ramach opieki koordynowanej lekarz podstawowej opieki zdrowotnej współpracuje z lekarzami specjalistami, pielęgniarką POZ i dietetykiem. Zajmuje się profilaktyką, diagnozowaniem, leczeniem i edukacją pacjenta na temat wybranych chorób z dziedziny: kardiologii, diabetologii, endokrynologii i pulmonologii. SP ZOZ rozpoczęła koordynację z zakresu pulmonologii od października 2023 roku.

W kwietniu 2024 roku dołączyliśmy do pilotażowego programu Krajowej Sieci Kardiologicznej. Oznacza to łatwiejszy i szybszy dostęp do specjalisty oraz profesjonalnej terapii dla kolejnych blisko 160 tys. osób do końca 2024 r. Program skierowany jest do pacjentów z nadciśnieniem tętniczym opornym i wtórnym, niewydolnością serca, zaburzeniami rytmu i przewodzenia, wadami zastawkowymi serca.

Od połowy czerwca 2024 zamierzamy rozszerzyć działalność laboratoryjną. Zainicjowane przez poprzedniego burmistrza Przemysława Bieska-Talewskiego starania o możliwość pobierania materiałów do badań pacjentom, którzy korzystają z Ambulatoryjnej Opieki Specjalistycznej, z usług specjalistów w Szpitalu Specjalistycznym w Chojnicach. To ukłon SP ZOZ w Czersku w kierunku naszych pacjentów. Nie będą oni musieli dodatkowo jeździć do Chojnic przed zaplanowaną wizytą u specjalisty, aby wykonać zlecone przez specjalistę badania. Przyjeżdżając na wizytę, wyniki wykonanych badań będą widoczne dla specjalisty.

Wszystkie świadczenia realizowane przez Zespół SP ZOZ w Czersku (Łąg, Rytel, Czersk) skierowane są na: dobro pacjenta, jego zdrowie i poszanowanie godności. Wykonywane są w oparciu o ciągle podnoszone kwalifikacje i poszerzaną wiedzę, zgodnie z komunikatami Ministerstwa Zdrowia, Narodowego Funduszu Zdrowia i Głównej Inspekcji Sanitarno-Epidemiologicznej.

### 7.4 Elektroniczna dokumentacja medyczna

Na mocy **art. 13a** wydano **rozporządzenie Ministra Zdrowia z dnia 8 maja 2018 r. w sprawie rodzajów elektronicznej dokumentacji medycznej**. Na mocy tego rozporządzenia wskazano, że Elektroniczną Dokumentację Medyczną (oprócz e-recepty i e-skierowania) stanowią:

- informacja o rozpoznaniu choroby, problemu zdrowotnego lub urazu, wynikach przeprowadzonych badań, przyczynie odmowy przyjęcia do szpitala, udzielonych świadczeniach zdrowotnych oraz ewentualnych zaleceniach - w przypadku odmowy przyjęcia pacjenta do szpitala, o której mowa w przepisach wydanych na podstawie art. 30 ustawy z dnia 6 listopada 2008 r. o prawach pacjenta i Rzeczniku Praw Pacjenta;
- informacja dla lekarza kierującego świadczeniobiorcę do poradni specjalistycznej lub leczenia szpitalnego o rozpoznaniu, sposobie leczenia, rokowaniu, ordynowanych lekach, środkach spożywczych specjalnego przeznaczenia żywieniowego i wyrobach medycznych, w tym okresie ich stosowania i sposobie dawkowania oraz wyznaczonych wizytach kontrolnych, o której mowa w przepisach wydanych na podstawie art. 137 ust. 2 ustawy z dnia 27 sierpnia 2004 r. o świadczeniach opieki zdrowotnej finansowanych ze środków publicznych;

- karta informacyjna z leczenia szpitalnego, o której mowa w przepisach wydanych na podstawie art. 30 ustawy z dnia 6 listopada 2008 r. o prawach pacjenta i Rzeczniku Praw Pacjenta;
- wyniki badań laboratoryjnych wraz z opisem;
- opis badań diagnostycznych.

Przechowywanie tak dużej ilości danych wiąże się z rozbudowaniem serwerów. Dzięki pozytywnej realizacji wniosku z Ministerstwa Zdrowia o przyznanie Grantu w projekcie pn. „Wdrożenie e-usług w placówkach POZ i ich integracja z systemem e-zdrowia”, zakupiliśmy 2 serwery, oprogramowania, 5 komputerów, zasilacze UPS i system contact center za łączną kwotę 158tyś. złotych.

### 7.5 Wymagania legislacyjne i płatnika świadczeń

- Brak systemowych rozwiązań w ochronie zdrowia, ciągła niepewność odnośnie wprowadzanych reform i przekształceń dotyczących ochrony zdrowia w Polsce.
- Zmienność przepisów ogólnych, szczególnych oraz częsta ich rozbieżna interpretacja pomiędzy Ministerstwem Zdrowia, a Narodowym Funduszem Zdrowia.
- Zbyt niski poziom finansowania wydatków na ochronę zdrowia w Polsce, a co za tym idzie środków przeznaczanych przez NFZ na świadczenia zdrowotne,
- Brak ogłaszania nowych konkursów na świadczenia medyczne – na przykład z zakresu rehabilitacji. Umowy z NFZ są aktualizowane i aneksowane z aktualnymi świadczeniodawcami.

System ochrony zdrowia jest jednym z bardziej dynamicznych obszarów, a zmiany legislacyjne są na porządku dziennym. Placówka musi elastycznie dostosowywać się do wymagań, zmiany implementowane są praktycznie na bieżąco, co stwarza spore problemy organizacyjne, emocjonalne i często wiąże się nieplanowanymi wydatkami.

### 7.6 Rynek konkurencyjny

Placówka funkcjonuje na rynku konkurencyjnym, ponieważ jest to rynek otwarty. Podejmujemy wiele działań związanych z atrakcyjnością oferty poprzez wprowadzanie nowych programów zdrowotnych, wychodzenie naprzeciw oczekiwaniom i potrzebom pacjentów. Bierzymy udział w organizowanych przez różne podmioty festynach i spotkaniach plenerowych prowadząc edukację zdrowotną oraz wykonując pomiary ciśnienia tętniczego, poziomu glukozy, pulsoksymetrię i BMI.

### 7.7 Problemy kadrowe

Sukcesywnie podejmowane są działania związane z pozyskaniem kadry medycznej zarówno lekarzy, psychologów, psychoterapeutów, terapeutów środowiskowych w celu zapewnienia ciągłości świadczeń.

**DYREKTOR**  
 Samodzielnego Publicznego  
 Zakładu Opieki Zdrowotnej  
 w Chyrsku  
 .....*Aleksandra Stasińska*.....  
 podpis i pieczęć kierownika zakładu



Projekt nr 17

**UCHWAŁA Nr III/.../24**

**RADY MIEJSKIEJ W CZERSKU**

z dnia 18 czerwca 2024 r.

**w sprawie uzgodnienia przeprowadzenia zabiegów pielęgnacyjnych przy pomnikach przyrody  
w Leśnictwie Juńcza i Leśnictwie Malachin**

Na podstawie art. 7 ust. 1 pkt 1 i art. 18 ust. 2 pkt 15 ustawy z dnia 8 marca 1990 r. o samorządzie gminnym (t. j. – Dz. U. z 2024 r., poz. 609 ze zm.) oraz art. 45 ust. 2 pkt 1 ustawy z dnia 16 kwietnia 2004 r. o ochronie przyrody (t. j.– Dz. U. z 2023 r., poz. 1336 ze zm.)

**Rada Miejska uchwala, co następuje:**

**§ 1.**

Uzgadnia się przeprowadzenie przez Nadleśnictwo Czersk zabiegów pielęgnacyjnych wymienionych poniżej drzew uznanych za pomniki przyrody, rosnących na terenie Gminy Czersk, ustanowionych uchwałą nr XLI/462/06 Rady Miejskiej w Czersku z dnia 26 października 2006 r. w sprawie ustanowienia pomników przyrody oraz rozporządzeniem nr 11/91 Wojewody Bydgoskiego z dnia 1 lipca 1991 r. w sprawie uznania za pomniki przyrody tworów przyrody:

Lp.	Lokalizacja	Gatunek	Zakres zabiegów
1.	Działka nr 3141/2 obręb Malachin	Cis pospolity	Usunięcie roślin rosnących w bezpośrednim pobliżu wskazanego pomnika przyrody, które stanowią dla niego niekorzystną konkurencję.
2.	Działka nr 3086/2 obręb Mokre	Dąb bezszypułkowy	Konieczne usunięcie suchych gałęzi, które zagrażają bezpieczeństwu uczestnikom pobliskiej drogi, która jest drogą udostępnioną do ruchu.
3.	Działka nr 3102 obręb Mokre	Dąb bezszypułkowy	

**§ 2.**

Zabiegi pielęgnacyjne na pomniku przyrody powinny być przeprowadzone w terminie do 31 grudnia 2024 roku, przy spełnieniu następujących warunków:

1. Przy wykonaniu cięć sanitarnych należy dążyć do zachowania naturalnego pokroju drzewa,
2. Zabezpieczenie miejsc po odciętych konarach i gałęziach polegające na oczyszczeniu, uformowaniu i zaimpregnowaniu powierzchni ran lub ubytku. W przypadku ran o średnicy do 10 cm zabezpieczeniu preparatem emulsyjnym podlega cała powierzchnia. W przypadku ran o średnicy powyżej 10 cm stosuje się preparat emulsyjny tylko na krawędziach rany, natomiast część pozostała zabezpiecza się preparatem impregnującym.
3. Wykonane prace nie mogą spowodować utraty walorów przyrodniczych pomnika przyrody oraz zniszczenia gatunków chronionych, występujących w jego obrębie.

ul. Kościuszki 27  
89-650 Czersk

tel. (52) 395 48 10  
EPUAP:/M\_CZERSK/SkrytkaESP

urząd\_miejski@czersk.pl  
www.czersk.pl

- 
4. Usunięcie roślin konkurencyjnych wokół pomnika może się odbyć po uzyskaniu zezwolenia na usunięcie drzew lub krzewów wydanego na wniosek.

**§ 3.**

Wykonanie uchwały powierza się Burmistrzowi.

**§ 4.**

Uchwała wchodzi w życie z dniem podjęcia i podlega ogłoszeniu w Biuletynie Informacji Publicznej.

Wnoszący:

Burmistrz

**Daniel Szpręga**

Przewodniczący Rady

**Przemysław Biesek-Talewski**

---

## UZASADNIENIE

Aktem prawnym regulującym cele, zasady i formy ochrony przyrody w Polsce jest ustawa z dnia 16 kwietnia 2004 r. o ochronie przyrody (Dz. U. z 2023 r. poz. 1336 ze zm.). Zgodnie z art. 45 ust. 2 pkt 1 tej ustawy przeprowadzenie zabiegów pielęgnacyjnych na pomnikach przyrody wymaga uzgodnienia z organem ustanawiającym daną formę ochrony przyrody. Do Burmistrza Czerska wpłynął wniosek Nadleśnictwa Czersk o wyrażenie zgody na wykonanie cięć pielęgnacyjnych przy pomnikach przyrody rosnącym na działce nr 3141/2 obr. Malachin oraz 3086/2 i 3102 obr. Mokre. W ramach oceny zasadności przeprowadzenia zabiegów pielęgnacyjnych, podczas wizji terenowej przeprowadzonej przez pracownika wydziału bezpieczeństwa i środowiska Urzędu Miejskiego w Czersku, w obecności specjalisty SL ds. ochrony lasu i przyrody w Nadleśnictwie Czersk, potwierdzono, że zachodzi potrzeba ich wykonania. Zabiegi pielęgnacyjne są niezbędne w celu zabezpieczenia, poprawy estetyki i warunków rozwoju pomników przyrody oraz zapewnienia bezpieczeństwa ludzi i mienia, natomiast wycięcie roślinności konkurencyjnej korzystnie wpłynie na kondycje i rozwój cisa pospolitego.

Poniżej zdjęcia pokazujące stan pomników przyrody oraz zakrzaczenia wokół pomnika.









*Projekt nr 18*

**UCHWAŁA Nr III/.../24**

**RADY MIEJSKIEJ W CZERSKU**

z dnia 18 czerwca 2024 r.

**w sprawie zaliczenia drogi do kategorii dróg gminnych**

Na podstawie art. 7 ust. 1 pkt 2 i art. 18 ust. 2 pkt 15 ustawy z dnia 8 marca 1990 r. o samorządzie gminnym (t. j. – Dz. U z 2024 r., poz. 609 ze zm.) oraz art. 7 ust. 1 i 2 ustawy z dnia 21 marca 1985 r. o drogach publicznych (t. j. – Dz. U. z 2024 r., poz. 320), po zasięgnięciu opinii Zarządu Powiatu Chojnickiego

**Rada Miejska uchwala, co następuje:**

**§ 1.**

1. Zalicza się do kategorii dróg gminnych ul. Jerzego Rogońskiego w Czersku – działka nr 634/7 obr. Czersk.
2. Położenie drogi wymienionej w ust. 1 stanowi załącznik do uchwały.

**§ 2.**

Wykonanie uchwały powierza się Burmistrzowi.

**§ 3**

1. Uchwała podlega ogłoszeniu w Biuletynie Informacji Publicznej oraz w Dzienniku Urzędowym Województwa Pomorskiego.
2. Uchwała wchodzi w życie po upływie 14 dni od dnia ogłoszenia w Dzienniku Urzędowym Województwa Pomorskiego.

Wnoszący:  
Burmistrz

**Daniel Szpręga**

Przewodniczący Rady

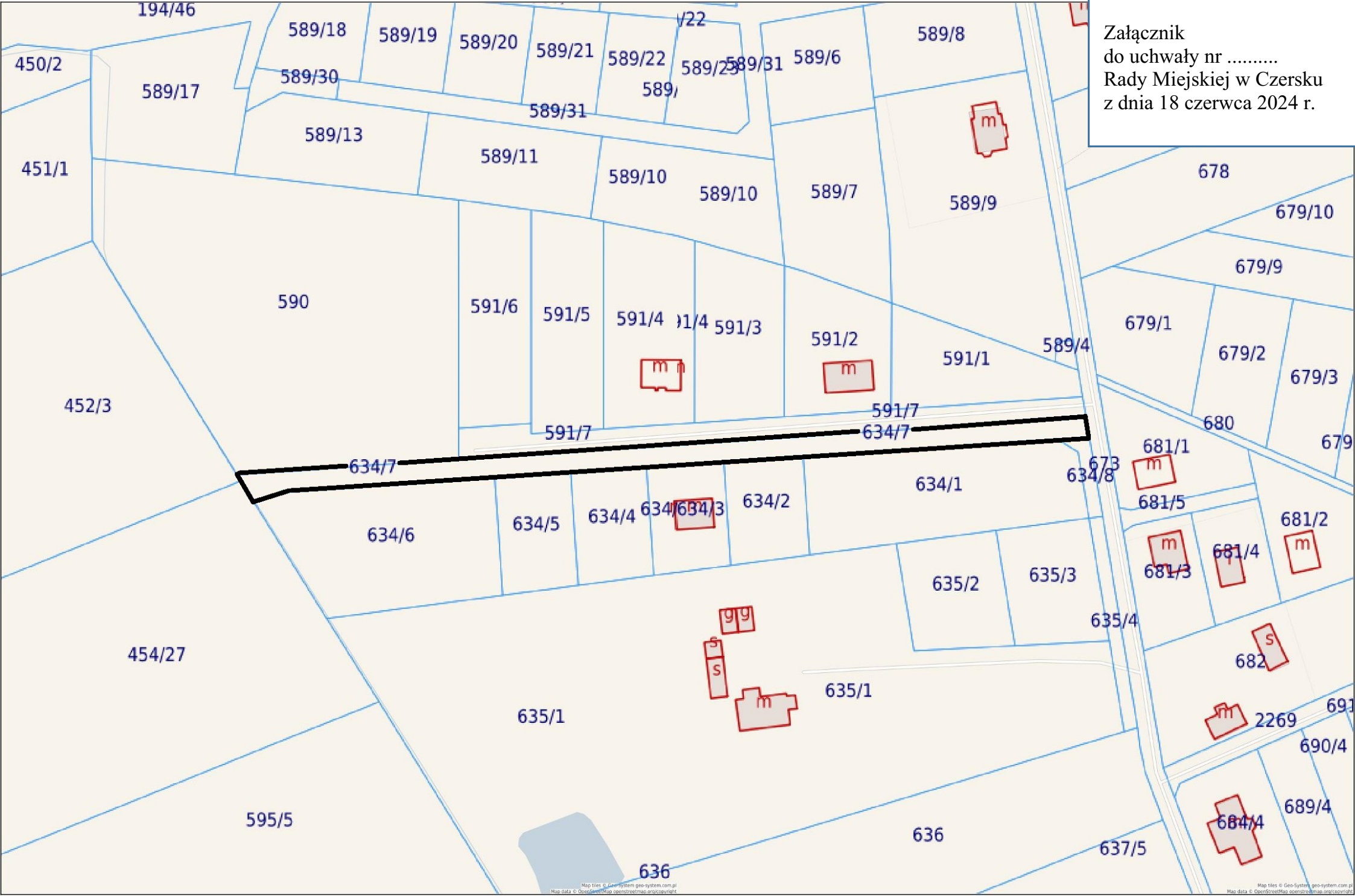
**Przemysław Biesek-Talewski**

---

## UZASADNIENIE

Właścicielem wymienionej w uchwale działki jest Gmina Czersk. Zgodnie z art. 7 ust. 1 ustawy z dnia 21 marca 1985 r. o drogach publicznych do dróg gminnych zalicza się drogi o znaczeniu lokalnym niezaliczone do innych kategorii, stanowiące uzupełniającą sieć dróg służących miejscowym potrzebom, z wyłączeniem dróg wewnętrznych. Na podstawie art. 7 ust. 2 ww. ustawy zaliczenie do kategorii dróg gminnych następuje w drodze uchwały rady gminy, po zasięgnięciu opinii właściwego zarządu powiatu. Zarząd Powiatu Chojnickiego podjął uchwałę w sprawie wyrażenia opinii w przedmiocie zaliczenia ul. Jerzego Rogońskiego w Czersku do kategorii dróg gminnych.

Załącznik  
do uchwały nr .....  
Rady Miejskiej w Czersku  
z dnia 18 czerwca 2024 r.





*Projekt nr 19*

**UCHWAŁA Nr III/.../24**

**RADY MIEJSKIEJ W CZERSKU**

z dnia 18 czerwca 2024 r.

**w sprawie wstępnej lokalizacji przystanku komunikacyjnego**

Na podstawie art. 18 ust. 2 pkt 15 ustawy z dnia 8 marca 1990 r. o samorządzie gminnym (t. j. – Dz. U. z 2024 r., poz. 609 ze zm.) oraz art. 20f pkt 1 ustawy z dnia 21 marca 1985 r. o drogach publicznych (t. j. – Dz. U. z 2024 r., poz. 320)

**Rada Miejska uchwala, co następuje:**

**§ 1.**

Celem zaspokojenia potrzeb mieszkańców wskazuje się wstępnie lokalizację przystanku komunikacyjnego przy drodze wojewódzkiej nr 237 w Czersku, w rejonie ul. Długiej.

**§ 2.**

Wstępne miejsce lokalizacji nowego przystanku komunikacyjnego wskazano w załączniku graficznym do uchwały.

**§ 3.**

Uchwała podlega przekazaniu zarządcy drogi – Zarządowi Dróg Wojewódzkich w Gdańsku.

**§ 4.**

Wykonanie uchwały powierza się Burmistrzowi.

**§ 5.**

1. Uchwała podlega ogłoszeniu w Biuletynie Informacji Publicznej oraz w Dzienniku Urzędowym Województwa Pomorskiego.
2. Uchwała wchodzi w życie po upływie 14 dni od dnia ogłoszenia w Dzienniku Urzędowym Województwa Pomorskiego.

Wnoszący:

Burmistrz

**Daniel Szpręga**

Przewodniczący Rady

**Przemysław Biesek-Talewski**

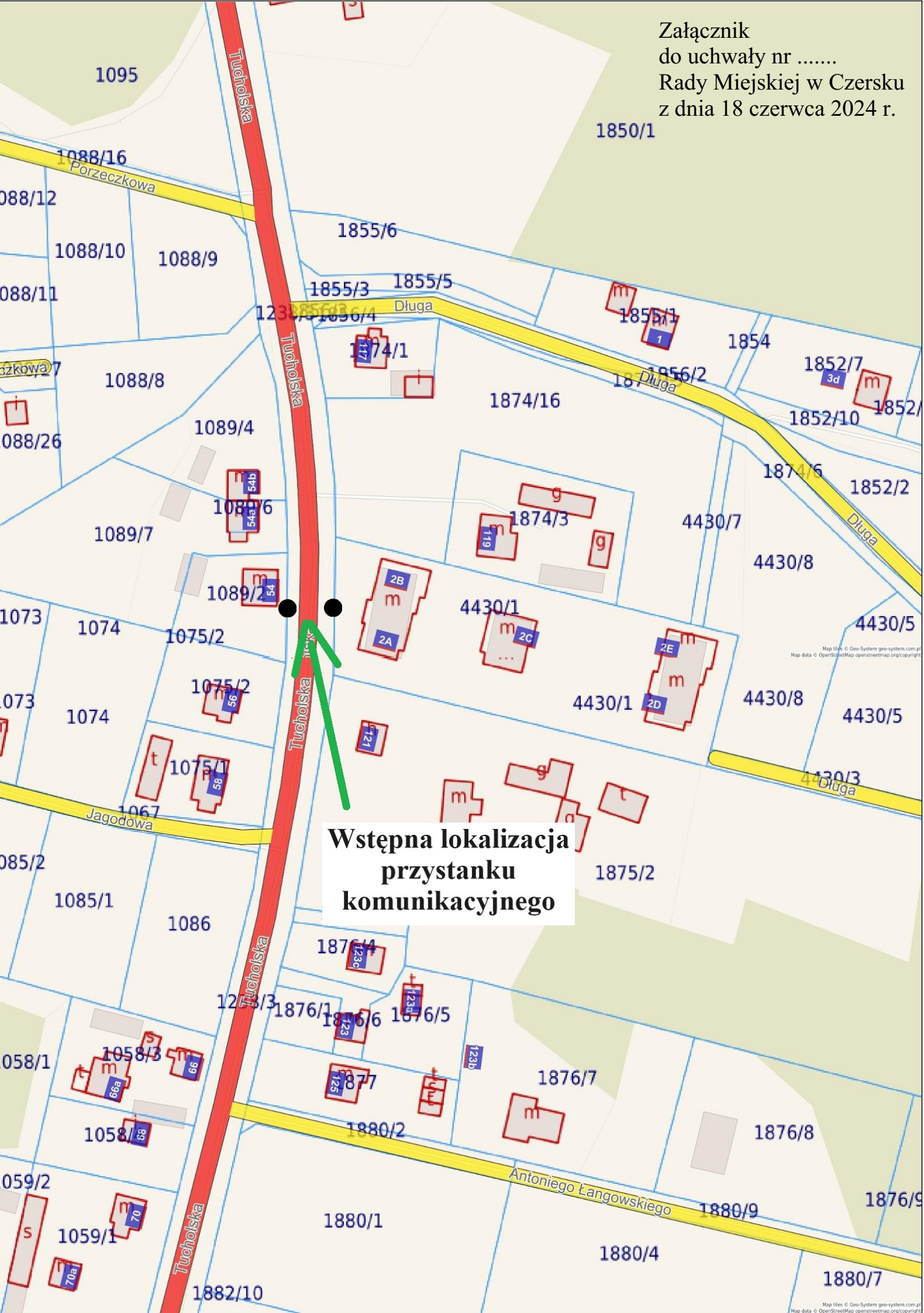
---

## UZASADNIENIE

Do Urzędu Miejskiego w Czersku wpłynęły wnioski: mieszkańców Osiedla Tucholskiego oraz Dyrektora Szkoły Podstawowej nr 2 im. Jana Pawła II w Czersku, o utworzenie przystanku komunikacyjnego w ciągu ul. Tucholskiej w Czersku, w rejonie wybudowanych budynków komunalnych przy ul. Długiej.

Zgodnie z ustawą z dnia 21 marca 1985 r. o drogach publicznych Rada Gminy w celu zaspokojenia potrzeb mieszkańców wskazuje wstępne miejsce lokalizacji nowych przystanków komunikacyjnych. Ostateczną lokalizację takiego przystanku ustala zarządca drogi, w tym przypadku Zarząd Dróg Wojewódzkich w Gdańsku.

Załącznik  
do uchwały nr .....  
Rady Miejskiej w Czersku  
z dnia 18 czerwca 2024 r.



**Wstępna lokalizacja  
przystanku  
komunikacyjnego**

Map data © Geo-System geo-system.com.pl  
Map data © OpenStreetMap openstreetmap.org/copyright

Map data © Geo-System geo-system.com.pl  
Map data © OpenStreetMap openstreetmap.org/copyright



*Projekt nr 20*

**UCHWAŁA Nr III/.../24**

**RADY MIEJSKIEJ W CZERSKU**

z dnia 18 czerwca 2024 r.

**w sprawie przyjęcia aktualizacji Założeń do planu zaopatrzenia w ciepło, energię elektryczną i paliwa gazowe dla Miasta i Gminy Czersk na lata 2024 – 2038**

Na podstawie art. 18 ust. 2 pkt 15 ustawy z dnia 8 marca 1990 r. o samorządzie gminnym (t. j. – Dz. U. z 2024 r., poz. 609) oraz zgodnie z art. 19 ust. 8 ustawy z dnia 10 kwietnia 1997 r. Prawo energetyczne (t. j. – Dz. U. z 2024 r., poz. 266)

**Rada Miejska uchwala, co następuje:**

**§ 1.**

Przyjmuje się aktualizację Założeń do planu zaopatrzenia w ciepło, energię elektryczną i paliwa gazowe dla Miasta i Gminy Czersk na lata 2024 – 2038 stanowiącą załącznik do uchwały.

**§ 2.**

Wykonanie uchwały powierza się Burmistrzowi.

**§ 3.**

Uchwała wchodzi w życie z dniem podjęcia i podlega ogłoszeniu w Biuletynie Informacji Publicznej.

Wnoszący:

Burmistrz

**Daniel Szpręga**

Przewodniczący Rady

**Przemysław Biesek-Talewski**

---

## UZASADNIENIE

Podstawę prawną opracowania projektu założeń do planu zaopatrzenia w ciepło, energię elektryczną i paliwa gazowe stanowi art. 19 ust. 1 ustawy z dnia 10 kwietnia 1997 r. Prawo energetyczne, zgodnie z którym wójt (burmistrz, prezydent miasta) opracowuje projekt założeń. Sporządza się go dla obszaru gminy, co najmniej na okres 15 lat i aktualizuje co najmniej raz na 3 lata.

Ponadto zgodnie z zapisami art. 7 ust. 1 pkt 3 ustawy z dnia 8 marca 1990 r. o samorządzie gminnym do zadań własnych gminy należy zaopatrzenie w energię elektryczną i ciepłą oraz gaz.

Zgodnie z zapisem w art. 48 ust. 1 ustawy z dnia 3 października 2008 r. o udostępnianiu informacji o środowisku i jego ochronie, udziale społeczeństwa w ochronie środowiska oraz o ocenach oddziaływania na środowisko organy inspekcji sanitarnej uczestniczą w uzgadnianiu odstąpienia od przeprowadzenia strategicznej oceny oddziaływania na środowisko projektów dokumentów, o których mowa w art. 46 ust. 1 pkt 1 i 2 ww. ustawy. Organ administracji opracowujący projekt dokumentu może po uzgodnieniu z właściwymi organami, o których mowa w art. 57 i 58 ww. ustawy, odstąpić od przeprowadzenia strategicznej oceny oddziaływania na środowisko, jeżeli uzna, że realizacja postanowień danego dokumentu nie spowoduje znaczącego oddziaływania na środowisko. Odstąpienie od przeprowadzenia strategicznej oceny oddziaływania na środowisko może dotyczyć wyłącznie projektów dokumentów stanowiących niewielkie modyfikacje w ustaleniach przyjętych już dokumentów lub projektów dokumentów dotyczących obszarów w granicach jednej gminy.

Przedmiotowy dokument należy do grupy projektów innych niż wymienione w art. 46 ust. 1 i 2 ww. ustawy, gdyż „nie wyznacza ram dla późniejszej realizacji przedsięwzięć mogących znacząco oddziaływać na środowisko”. W związku z powyższym uzgodnienia, co do ewentualnej potrzeby przeprowadzenia strategicznej oceny oddziaływania na środowisko dla przekazanego projektu dokumentu należy dokonać z regionalnym dyrektorem ochrony środowiska.

W piśmie z dnia 02.05.2024 r. (znak: RDOŚ-Gd-WOO.410.19.2024.SH.1) Regionalny Dyrektor Ochrony Środowiska w Gdańsku wyraził stanowisko w zakresie odstąpienia od przeprowadzenia strategicznej oceny oddziaływania na środowisko dla przedmiotowego projektu dokumentu.

Mając powyższe na uwadze stwierdzono brak potrzeby przeprowadzenia strategicznej oceny oddziaływania na środowisko dla projektu aktualizacji „Założeń do planu zaopatrzenia w ciepło, energię elektryczną i paliwa gazowe dla Miasta i Gminy Czersk na lata 2024-2038”.

Zgodnie z art. 19 ust. 6 ustawy z dnia 10 kwietnia 1997 r. Prawo energetyczne (t. j. – Dz. U. z 2024 r., poz. 266), oraz art. 39 ust. 1 ustawy z dnia 3 października 2008 r. o udostępnianiu informacji o środowisku i jego ochronie, udziale społeczeństwa w ochronie środowiska oraz o ocenach oddziaływania na środowisko (t. j. – Dz. U. z 2023 r., poz. 1094 ze zm.), Burmistrz Czerska poinformował o opracowaniu i wyłożeniu do wglądu publicznego projektu „Założeń do planu zaopatrzenia w ciepło, energię elektryczną i paliwa gazowe dla Miasta i Gminy Czersk na lata 2024-2038”. Konsultacje w formie wyłożenia do wglądu publicznego trwały od 16.04.2024 r. do 06.05.2024 r. Wszyscy zainteresowani mieli prawo składać wnioski, zastrzeżenia bądź uwagi do projektu „Założeń do planu zaopatrzenia w ciepło, energię elektryczną i paliwa gazowe dla Miasta i Gminy Czersk na lata 2024-2038”, które można było zgłaszać na udostępnionym formularzu, który należało przesłać na adres Urzędu Miejskiego w Czersku lub złożyć osobiście, lub przesłać za pośrednictwem poczty elektronicznej. W wyznaczonym terminie nie wpłynęły uwagi do dokumentu.

Ponadto projekt aktualizacji „Założeń do planu zaopatrzenia w ciepło, energię elektryczną i paliwa gazowe dla Miasta i Gminy Czersk na lata 2024-2038” został pozytywnie zaopiniowany przez Zarząd Województwa Pomorskiego uchwałą nr 594/549/24 z dnia 21 maja 2024 r.

W świetle powyższego, w celu realizacji obowiązku ustawowego, zasadnym jest przyjęcie uchwały.



## **Założenia do planu zaopatrzenia w ciepło, energię elektryczną i paliwa gazowe dla Miasta i Gminy Czersk na lata 2024-2038 - aktualizacja**



Założenia do planu zaopatrzenia w ciepło, energię elektryczną i paliwa gazowe dla Miasta  
i Gminy Czersk na lata 2024-2038



**Zamawiający:**

Gmina Czersk  
ul. Kościuszki 27  
89-650 Czersk

**Wykonawca:**

Westmor Consulting Urszula Wódkowska  
Biuro: ul. Królewiecka 27, 87-800 Włocławek  
Siedziba: ul. 1 Maja 1A, 87-704 Bądkowo



**Zespół autorów:**

Kierownik Projektu: Karolina Drzewiecka  
Konsultant: Joanna Kaszubska  
Analityk: Zuzanna Ciska

## Spis treści

Wykaz skrótów .....	5
1. Podstawa prawna opracowania .....	6
2. Zakres opracowania .....	6
3. Ogólna charakterystyka gminy .....	7
3.1. Położenie administracyjne i geograficzne .....	7
3.2. Sytuacja społeczno-gospodarcza .....	9
3.3. Środowisko przyrodnicze .....	12
3.4. Warunki klimatyczne .....	19
3.5. Charakterystyka zabudowy mieszkaniowej .....	23
4. Stan zanieczyszczenia powietrza atmosferycznego .....	25
5. Stan zaopatrzenia w ciepło .....	29
5.1. Stan obecny .....	29
5.2. Plany rozwojowe przedsiębiorstw ciepłowniczych .....	34
5.3. Kierunki rozwoju gminy w zakresie zaopatrzenia w ciepło .....	34
6. Stan zaopatrzenia w gaz .....	37
6.1. Stan obecny .....	37
6.2. Plany rozwojowe dla systemu gazowniczego na terenie gminy .....	40
6.3. Kierunki rozwoju gminy w zakresie zaopatrzenia w gaz .....	40
7. Stan zaopatrzenia w energię elektryczną .....	41
7.1. Stan obecny .....	41
7.2. Plany rozwojowe przedsiębiorstwa energetycznego .....	43
7.3. Kierunki rozwoju gminy w zakresie zaopatrzenia w energię elektryczną .....	44
8. Przedsięwzięcia racjonalizujące użytkowanie ciepła, energii elektrycznej i paliw gazowych .....	45
9. Cele Gminy Czersk w zakresie zaopatrzenia w ciepło, energię elektryczną i paliwa gazowe .....	46
10. Ocena zgodności planów rozwojowych przedsiębiorstw energetycznych z Załoženiami oraz zasady monitorowania i oceny realizacji .....	46
11. Analiza możliwości wykorzystania lokalnych i odnawialnych źródeł energii .....	48
11.1. Energia wiatru .....	48
11.2. Energia słoneczna .....	50
11.3. Energia geotermalna .....	52
11.5. Energia z biomasy .....	55
11.5.1. Biomasa z lasów .....	56
11.5.2. Biomasa z sadów .....	57
11.5.3. Biomasa z drewna odpadowego z dróg .....	58
11.5.4. Biomasa ze słomy i siana .....	59
11.5.5. Biomasa pozyskana z upraw roślin energetycznych .....	62
11.6. Energia z biogazu .....	63

Założenia do planu zaopatrzenia w ciepło, energię elektryczną i paliwa gazowe dla Miasta  
i Gminy Czersk na lata 2024-2038

11.7. Zastosowanie Kogeneracji .....	66
11.8. Zastosowanie ciepła odpadowego z instalacji przemysłowych .....	66
12. Prognoza zapotrzebowania na ciepło, energię elektryczną i gaz .....	68
12.1. Prognoza zapotrzebowania na ciepło.....	68
12.2. Prognoza zapotrzebowania na energię elektryczną .....	77
12.3. Prognoza zapotrzebowania na gaz .....	77
13. Współpraca z innymi gminami w zakresie gospodarki energetycznej .....	78
14. Powiązania założeń z dokumentami strategicznymi .....	80
15. Podsumowanie i wnioski – streszczenie w języku niespecjalistycznym .....	88
Spis tabel, rysunków i wykresów .....	90

## Wykaz skrótów

**art.** – artykuł  
**As** – arsen  
**AZK** – Administracja Zasobów Komunalnych  
**B(a)P** – benzo(a)piren  
**CEEB** – Centralna Ewidencja Emisyjności Budynków  
**c.o.** – centralne ogrzewanie  
**CUS** – Centrum Usług Społecznych  
**c.w.u.** – ciepła woda użytkowa  
**C<sub>6</sub>H<sub>6</sub>** – benzen  
**Cd** – kadm  
**CO** – tlenek węgla  
**Dz. U.** – Dziennik Ustaw  
**Dz. Urz.** – Dziennik Urzędowy  
**GJ** – Gigadżul  
**GPZ** – Główny Punkt Zasilania  
**GUS** – Główny Urząd Statystyczny  
**GWh** – gigawatogodzina  
**ha** – hektar  
**kg** – kilogram  
**km** – kilometr  
**kV** – kilowolt  
**kW** – kilowat  
**LED** (z angielskiego light-emitting diode) – dioda świecąca  
**m** – metr  
**M.P.** – Monitor Polski  
**mm** – milimetr  
**MW** – Megawat  
**MWh** – megawatogodzina  
**Ni** – nikiel  
**nn** – niskie napięcie  
**NO<sub>2</sub>** – dwutlenek azotu  
**O<sub>3</sub>** – ozon  
**OSP** – Ochotnicza Straż Pożarna  
**OZE** – odnawialne źródła energii  
**p.p.t.** – pod poziomem terenu  
**Pb** – ołów  
**pkt** – punkt  
**PM** – pył zawieszony  
**PN – EN ISO** – Polska Norma wprowadzająca normę międzynarodową  
**poz.** – pozycja  
**S.A.** – Spółka Akcyjna  
**SN** – średnie napięcie  
**SO<sub>2</sub>** – dwutlenek siarki  
**Sp. z o.o.** – Spółka z ograniczoną odpowiedzialnością  
**SUIKZP** – studium uwarunkowań i kierunków zagospodarowania przestrzennego  
**SUW** – Stacja Uzdatniania Wody  
**t** – tona  
**UE** – Unia Europejska  
**URE** – Urząd Regulacji Energetyki  
**ust.** – ustęp  
**wg** – według  
**WN** – wysokie napięcie  
**ww.** – wyżej wymienione

## 1. Podstawa prawna opracowania

Podstawę prawną opracowania projektu założeń do planu zaopatrzenia w ciepło, energię elektryczną i paliwa gazowe stanowi art. 19 ust. 1 ustawy z dnia 10 kwietnia 1997 r. Prawo energetyczne (Dz.U. 2024 poz. 266 zm.), zgodnie z którym wójt (burmistrz, prezydent miasta) opracowuje projekt założeń. Sporządza się go dla obszaru gminy co najmniej na okres 15 lat i aktualizuje co najmniej raz na 3 lata. Następnie na podstawie art. 19 ust. 8 ustawy z dnia 10 kwietnia 1997 r. Prawo energetyczne (Dz.U. 2024 poz. 266) rada miejska uchwała założenia do planu zaopatrzenia w ciepło, energię i paliwa gazowe.

Należy również wskazać, że zgodnie z art. 18 ust. 1 ww. ustawy, do zadań własnych gminy w zakresie zaopatrzenia w energię elektryczną, ciepło i paliwa gazowe należy:

- planowanie i organizacja zaopatrzenia w ciepło, energię elektryczną i paliwa gazowe na obszarze gminy,
- planowanie oświetlenia miejsc publicznych i dróg znajdujących się na terenie gminy,
- finansowanie oświetlenia ulic, placów i dróg znajdujących się na terenie gminy,
- planowanie i organizacja działań mających na celu racjonalizację zużycia energii i promocję rozwiązań zmniejszających zużycie energii na obszarze gminy,
- ocena potencjału wytwarzania energii elektrycznej w wysokosprawnej kogeneracji oraz efektywnych energetycznie systemów ciepłowniczych lub chłodniczych na obszarze gminy.

Ponadto, zgodnie z zapisami art. 7 ust. 1 pkt 3 ustawy z dnia 8 marca 1990 r. o samorządzie gminnym (Dz.U. 2024 poz. 609), do zadań własnych gminy należy zaopatrzenie w energię elektryczną i ciepłą oraz gaz.

## 2. Zakres opracowania

Zgodnie z art. 19 ust. 3 ustawy z dnia 10 kwietnia 1997 r. Prawo energetyczne Projekt założeń określa:

- ocenę stanu aktualnego i przewidywanych zmian zapotrzebowania na ciepło, energię elektryczną i paliwa gazowe;
- przedsięwzięcia racjonalizujące użytkowanie ciepła, energii elektrycznej i paliw gazowych;
- możliwości wykorzystania istniejących nadwyżek i lokalnych zasobów paliw i energii, z uwzględnieniem energii elektrycznej i ciepła wytwarzanych w instalacjach odnawialnego źródła energii, energii elektrycznej i ciepła użytkowego wytwarzanych w kogeneracji oraz zagospodarowania ciepła odpadowego z instalacji przemysłowych;
- możliwości stosowania środków poprawy efektywności energetycznej w rozumieniu art.6 ust. 2 ustawy z dnia 20 maja 2016 r. o efektywności energetycznej;
- zakres współpracy z innymi gminami.

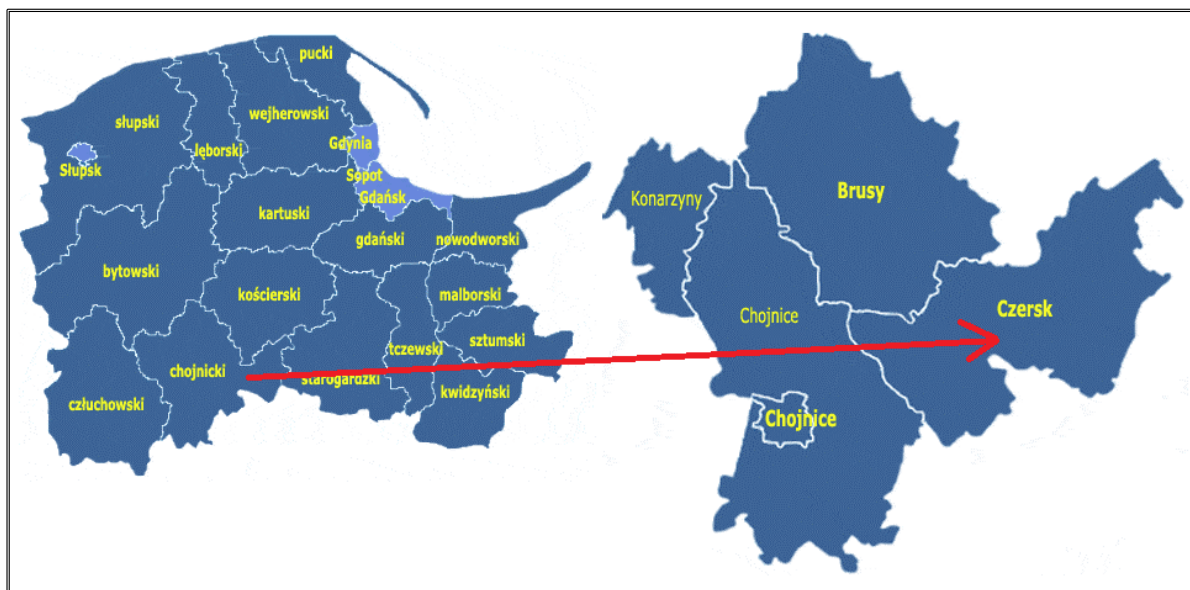
### 3. Ogólna charakterystyka gminy

#### 3.1. Położenie administracyjne i geograficzne

Gmina Czersk jest gminą miejsko-wiejską, w powiecie chojnickim, w województwie pomorskim. Gmina ta sąsiaduje z gminami:

- Brusy (chojnicki, województwo pomorskie),
- Karsin (powiat kościerski, województwo pomorskie),
- Stara Kiszewa (powiat kościerski, województwo pomorskie),
- Kaliska (powiat starogardzki, województwo pomorskie),
- Czarna Woda (powiat starogardzki, województwo pomorskie),
- Osieczna (powiat starogardzki, województwo pomorskie),
- Chojnice (powiat chojnicki, województwo pomorskie),
- Śliwice (powiat tucholski, województwo kujawsko-pomorskie),
- Tuchola (powiat tucholski, województwo kujawsko-pomorskie).

**Rysunek 1. Położenie Gminy Czersk na tle powiatu chojnickiego i województwa pomorskiego**



Źródło: Opracowanie własne na podstawie <https://gminy.pl/>

Zgodnie z podziałem fizycznogeograficznym Polski, prawie cała gmina Czersk zlokalizowana jest na terenie mezoregionu Bory Tucholskie. Minimalny fragment gminy należy do mezoregionu Pojezierze Północnokrajewskie. W poniższej tabeli zawarto szczegółowe informacje na temat położenia fizycznogeograficznego gminy Czersk.

**Tabela 1. Położenie Gminy Czersk według podziału fizycznogeograficznego**

<b>Gmina Czersk</b>		
<b>Megaregion</b>	Pozaalpejska Europa Środkowa	
<b>Prowincja</b>	Niż Środkowoeuropejski	
<b>Podprowincja</b>	Pojezierza Południowobałtyckie	
<b>Makroregion</b>	Pojezierze Południowopomorskie	
<b>Mezoregion</b>	Bory Tucholskie	Pojezierze Północnokrajeńskie

Źródło: Opracowanie własne na podstawie <https://geologia.pgi.gov.pl/>

Podstawę infrastruktury drogowej stanowi na tym obszarze droga krajowa DK22 relacji Kostrzyn nad Odrą (przejście graniczne z Niemcami) – Gorzów Wielkopolski – Chojnice – Elbląg – Grzechotki (przejście graniczne z Rosją) oraz droga wojewódzka DW237 Czersk - Mąkowsko. Sieć dróg uzupełniona jest przez drogi powiatowe oraz gminne. Długość dróg gminnych wynosi 333,5 km. Przez obszar gminy przebiegają następujące linie kolejowe:

- linia nr 215 Laskowice Pomorskie – Bąk, odcinek Będźmierowice – Karsin, linia jednotorowa, niezelektryfikowana,
- linia nr 203 Tczew – Kostrzyn, odcinek Czarna Woda – Rytel, dwutorowa od Tczewa do Gutowca, jednotorowa od Gutowca do granicy gminy,
- linia nr 201 Nowa Wieś Wielka – Gdynia, jest częścią Magistrali Węglowej. Linia jednotorowa, niezelektryfikowana.

Stacje kolejowe znajdują się w miejscowości Rytel, Rytel Wieś, Gutowiec, Czersk, Łąg, Łąg-Południe, Będźmierowice oraz Szałamaje.

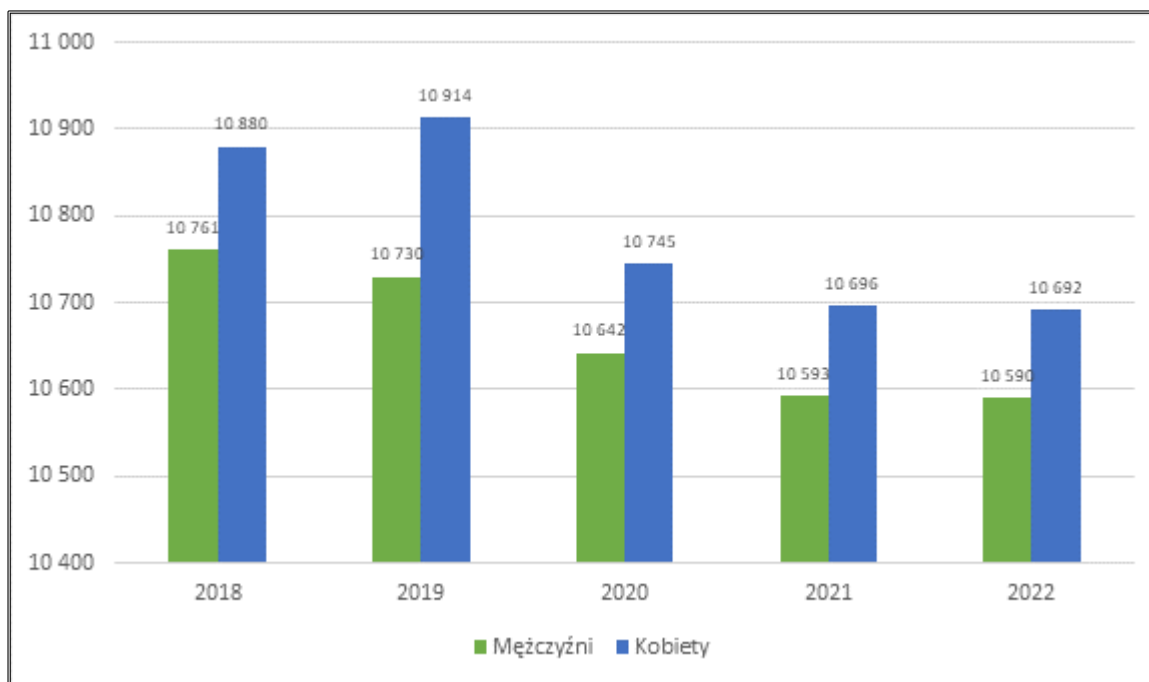


**Tabela 2. Struktura liczby ludności na terenie gminy Czersk w latach 2018-2022<sup>2</sup>**

Wyszczególnienie	Jednostka	2018	2019	2020	2021	2022
Ogółem	Osoba	21 641	21 644	21 387	21 389	21 282
Mężczyźni		10 761	10 730	10 642	10 593	10 590
Kobiety		10 880	10 914	10 745	10 696	10 692

Źródło: Opracowanie własne na podstawie danych GUS

**Wykres 1. Liczba ludności na terenie gminy Czersk w latach 2018-2022 w podziale na płeć**



Źródło: Opracowanie własne na podstawie danych GUS

Analizując sytuację demograficzną na terenie gminy Czersk w latach 2018-2022 można zauważyć:

- spadek liczby ludności w wieku przedprodukcyjnym o 0,92%,
- spadek liczby ludności w wieku produkcyjnym o 5,58%,
- wzrost liczby ludności w wieku poprodukcyjnym o 10,84%.

**Tabela 3. Liczba ludności na terenie gminy Czersk w latach 2018-2022 w podziale na ekonomiczne grupy wieku<sup>3</sup>**

Wyszczególnienie	Jednostka	2018	2019	2020	2021	2022
Liczba ludności w wieku przedprodukcyjnym	Osoba	4 547	4 535	4 580	4 551	4 505
Liczba ludności w wieku produkcyjnym	Osoba	13 221	13 130	12 704	12 549	12 484

<sup>2</sup> Dane za 2023 rok nie są dostępne w momencie sporządzania dokumentu, stan na dzień 26.03.2024 r.

<sup>3</sup> Dane za 2023 rok nie są dostępne w momencie sporządzania dokumentu, stan na dzień 26.03.2024 r.

Założenia do planu zaopatrzenia w ciepło, energię elektryczną i paliwa gazowe dla Miasta i Gminy Czersk na lata 2024-2038

Wyszczególnienie	Jednostka	2018	2019	2020	2021	2022
Liczba ludności w wieku poprodukcyjnym	Osoba	3 873	3 979	4 103	4 189	4 293

Źródło: Opracowanie własne na podstawie danych GUS

W ostatnim analizowanym roku udział liczby ludności według ekonomicznych grup wieku przedstawiał się następująco:

- udział liczby ludności w wieku przedprodukcyjnym w ogólnej liczbie ludności wynosił 21,17%,
- udział liczby ludności w wieku produkcyjny w ogólnej liczbie ludności wynosił 58,66%,
- udział liczby ludności w wieku poprodukcyjnym wynosił 20,17%.

Przyrost naturalny to różnica między urodzeniami żywymi a zgonami odnotowanymi na danym obszarze. W przypadku Gminy Czersk, dodatni przyrost naturalny odnotowano w latach 2018-2019. Natomiast, w latach 2020-2022, przyjmował on wartości ujemne, co świadczyło o większej liczbie zgonów niż urodzeń.<sup>4</sup>

Saldo migracji to różnica między zameldowaniami, a wymeldowaniami na danym obszarze w określonym przedziale czasowym. Na terenie gminy Czersk, saldo migracji w latach 2018-2021 przyjmowało wartości ujemne, co świadczy o tym, że liczba wymeldowujących się z tego terenu była wyższa od osób, które się zameldowały. Jedynym rokiem wśród analizowanych lat, w którym zaobserwowano sytuację korzystną w tym zakresie był rok 2022, gdzie liczba zameldowań dominowała nad liczbą wymeldowań.<sup>5</sup>

W poniżej tabeli przedstawiono prognozowane wartości liczby ludności dla gminy Czersk. Na podstawie danych historycznych przewidywany jest spadek liczby ludności do roku 2038 o 1 197 osób.

**Tabela 4. Prognoza liczby ludności na terenie gminy Czersk do roku 2038**

Lata	Liczba ludności
2024	21 105
2025	21 017
2026	20 930
2027	20 843
2028	20 756
2029	20 670
2030	20 584
2031	20 498

<sup>4</sup> Dane GUS, stan na dzień 26.03.2024 r.

<sup>5</sup> Jw.

Lata	Liczba ludności
2032	20 413
2033	20 328
2034	20 243
2035	20 159
2036	20 075
2037	19 992
2038	19 908

Źródło: Opracowanie własne na podstawie danych GUS

Zmniejszenie liczby ludności w gminie może prowadzić do zużycia zasobów, a co za tym idzie zmniejszenia zapotrzebowania na ciepło, energię elektryczną i paliwo gazowe.

Według danych GUS, w 2023 roku na terenie gminy Czersk zarejestrowane były 2 343 podmioty gospodarcze. Ich liczba zwiększyła się w latach 2018-2023 o 356 działalności (tj. 17,92%). Wzrost liczby podmiotów gospodarczych w gminie powoduje wzrost zużycia ciepła, energii elektrycznej i gazu. Konieczne jest dostosowanie infrastruktury i zasobów produkcyjnych, aby zapewnić wystarczające dostawy dla tych przedsiębiorstw.

**Tabela 5. Podmioty gospodarki narodowej zarejestrowane w rejestrze REGON w gminie Czersk w latach 2018-2023**

Wyszczególnienie	2018	2019	2020	2021	2022	2023
Ogółem	1 987	2 091	2 193	2 227	2 291	2 343

Źródło: Opracowanie własne na podstawie danych GUS

Dominującymi sekcjami na terenie miasta są sekcje: C – przetwórstwo przemysłowe, F – budownictwo, G – handel hurtowy i detaliczny, naprawa samochodów i motocykli.

### 3.3. Środowisko przyrodnicze

Działalność człowieka powoduje powstawanie zmian w każdym z elementów środowiska przyrodniczego. W celu ograniczenia negatywnych skutków działalności antropogenicznej i poprawy jakości środowiska wprowadzono różne formy ochrony przyrody, które mają na celu ochronę środowiska przyrodniczego.

Formami ochrony przyrody w Polsce, w myśl ustawy o ochronie przyrody są: parki narodowe, rezerваты przyrody, parki krajobrazowe, obszary chronionego krajobrazu, Obszary Natura 2000, pomniki przyrody, stanowiska dokumentacyjne, użytki ekologiczne, zespoły przyrodniczo-krajobrazowe, ochrona gatunkowa roślin, zwierząt i grzybów.

Na terenie gminy Czersk występują następujące formy ochrony przyrody:

- Rezerваты Przyrody: Ustronie, Kręgi Kamienne, Mętne i Cisy nad Czerską Strugą,
- Tucholski Park Krajobrazowy,

- Obszary Chronionego Krajobrazu: Chojnicko-Tucholski, Północny - Część Wschodnia,
- Obszar Natura 2000 Mętne – PLH220061,
- Obszar Natura 2000 Bory Tucholskie – PLB220009,
- 35 pomników przyrody,
- 43 użytki ekologiczne.

#### Rezerваты przyrody:

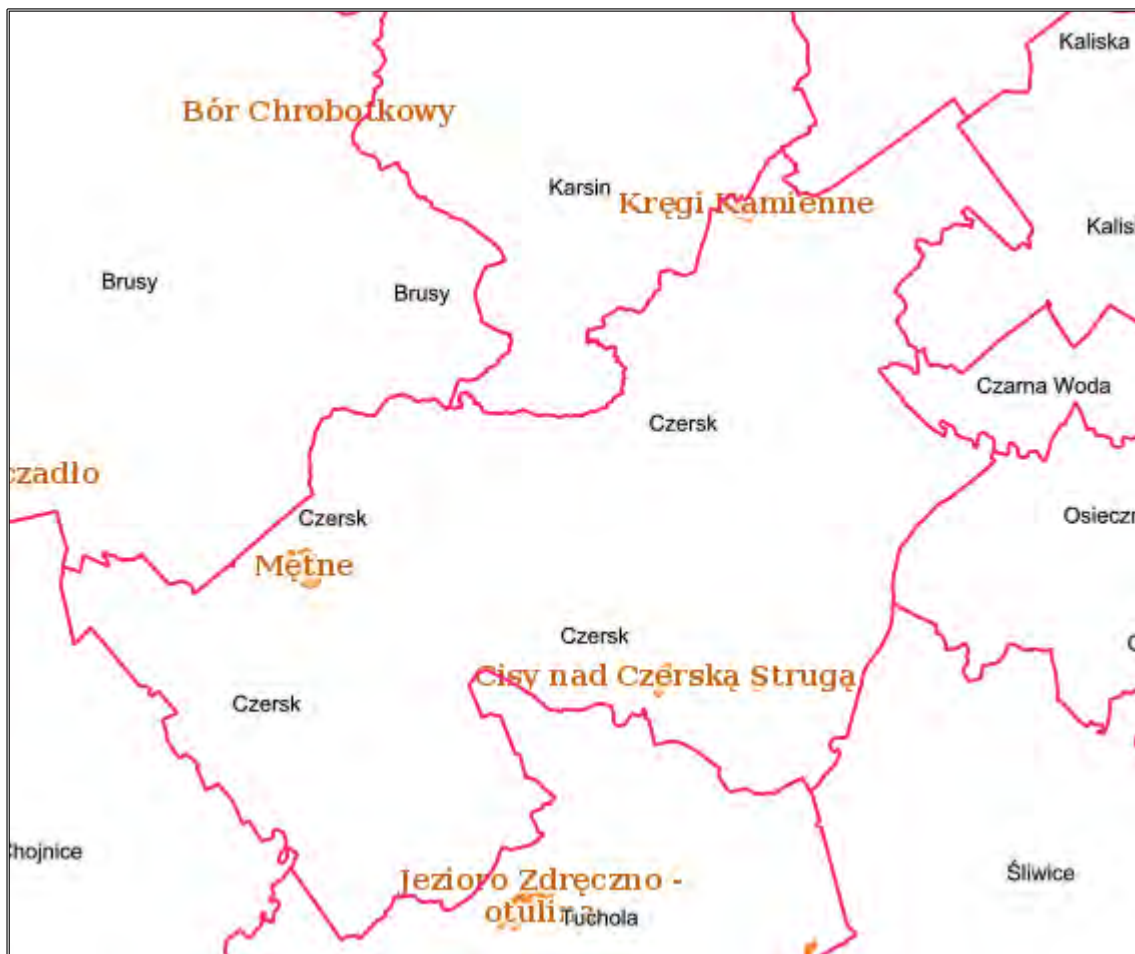
**Ustronie** - leśny rezerwat o powierzchni 10,94 ha. Powstał na mocy Zarządzenia Regionalnego Dyrektora Ochrony Środowiska w Gdańsku z dnia 27 grudnia 2017 r. w sprawie rezerwatu przyrody „Ustronie” (Dz. Urz. z 2018 r. poz. 90). Celem ochrony w rezerwacie jest zachowanie ekosystemu lasu mieszanego z okazami jarzębu brekinii (*Sorbus torminalis*).

**Kręgi Kamienne** – rezerwat przyrody nieożywionej o powierzchni 16,91 ha. Powstał na mocy Zarządzenia Ministra Leśnictwa i Przemysłu Drzewnego z dnia 15 września 1958 r. w sprawie uznania za rezerwat przyrody (M.P. z 1958 r. Nr 81, poz. 465). Celem ochrony w rezerwacie jest zachowanie zabytków kultu religijnego z epoki neolitu w postaci głazów narzutowych zgrupowanych w kilkunastu kręgach oraz występującej na głazach cennej bioty mszaków i porostów.

**Mętne** – torfowiskowy rezerwat o powierzchni 103,35 ha. Powstał na mocy Rozporządzenia Nr 86/06 Wojewody Pomorskiego z dnia 19 września 2006 r. w sprawie rezerwatu „Mętne” (Dz. Urz. z 2006 r. Nr 108, poz. 2230). Celem ochrony przyrody w rezerwacie jest zachowanie naturalnego zbiornika wodnego otoczonego żywym torfowiskiem przejściowym i wysokim wraz z charakterystycznymi fitocenoząmi wyróżniającymi się bogactwem gatunków chronionych, rzadkich i zagrożonych, a szczególnie udziałem brzozy niskiej *Betula humilis*, a także stanowiska ważki - iglicy małej *Nehalennia speciosa*.

**Cisy nad Czerską Strugą** – leśny rezerwat o powierzchni 17,19 ha. Powstał na mocy Zarządzenia Ministra Leśnictwa i Przemysłu Drzewnego z dnia 26 marca 1982 r. w sprawie uznania za rezerwat przyrody (M.P. z 1982 r. Nr 10, poz. 74). Celem ochrony jest zachowanie stanowiska cisa.

**Rysunek 3. Położenie Rezerwatów przyrody na tle gminy Czersk**



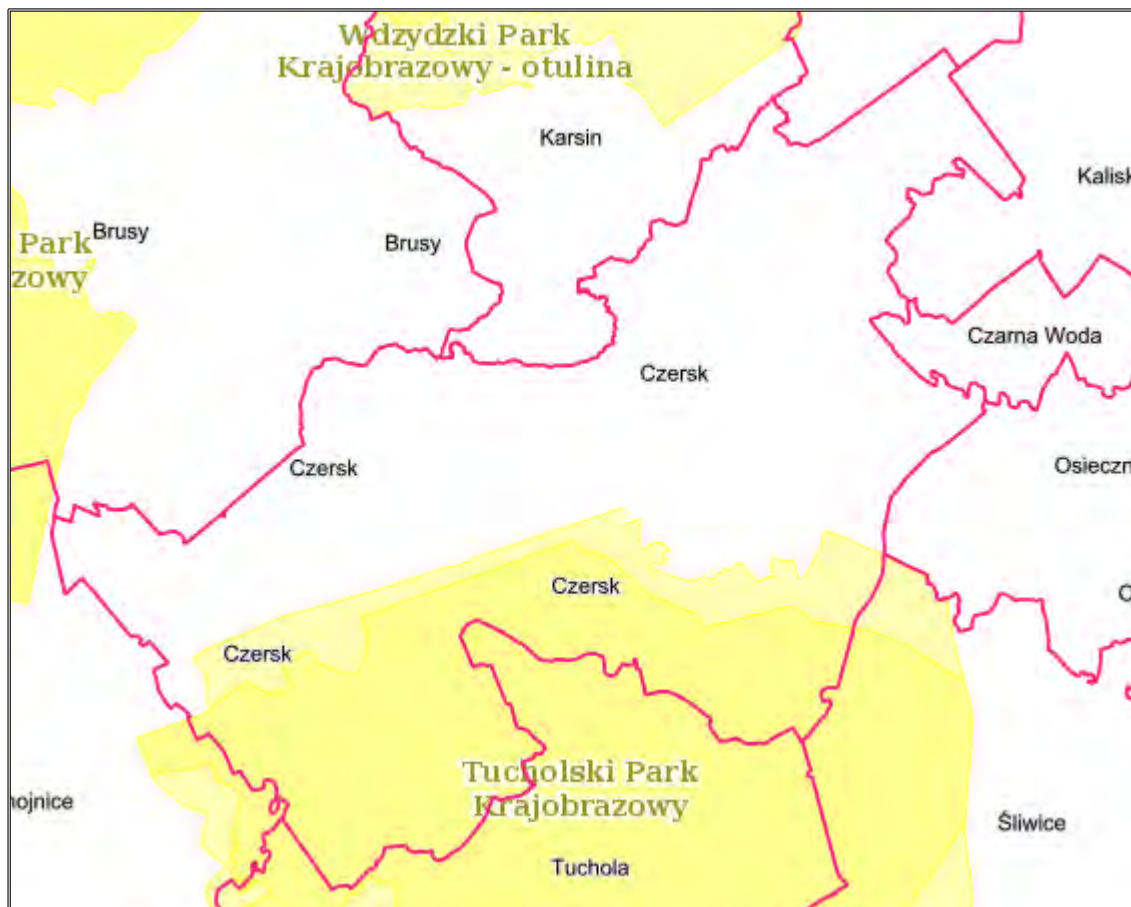
Źródło: <https://geoserwis.gdos.gov.pl/>

#### Park Krajobrazowy:

**Tucholski Park Krajobrazowy** – park o powierzchni 36 983,00 położony na terenie województwa kujawsko-pomorskiego i pomorskie, w powiatach chojnickim i tucholskim. Wyznaczony został Uchwałą Wojewódzkiej Rady Narodowej w Bydgoszczy Nr 71/IX/85 (Dz. Urz. Woj. Bydgoskiego Nr 11, poz. 440). Obowiązującym aktem prawnym dla Parku w części województwa pomorskiego jest Rozporządzenie Nr 59/06 Wojewody Pomorskiego z dnia 15 maja 2006 r. w sprawie *Tucholskiego Parku Krajobrazowego* (Dz. Urz. z 2006 r. Nr 58, poz. 1196). Celem ochrony Parku w części położonej w województwie pomorskim jest:

- 1) ochrona części obszaru Borów Tucholskich ze względu na występujące tam rzadkie i chronione gatunki grzybów, roślin i zwierząt oraz siedliska przyrodnicze,
- 2) ochrona historycznych śladów kultury materialnej regionu dla ich zachowania i popularyzacji w warunkach zrównoważonego rozwoju.

**Rysunek 4. Położenie Parku Krajobrazowego na terenie gminy Czersk**



Źródło: <https://geoserwis.gdos.gov.pl/>

#### Obszary Chronionego Krajobrazu:

**Chojnicko-Tucholski Obszar Chronionego Krajobrazu** – obszar o powierzchni 15 000,00 ha, który zlokalizowany jest w województwie pomorskim, w powiecie chojnickim, na terenie gmin Czersk (miejsko-wiejska), Chojnice (wiejska) oraz Brusy (miejsko-wiejska). Powstał on na mocy Rozporządzenia Nr 9/91 Wojewody Bydgoskiego z dnia 14 czerwca 1991 r. *w sprawie utworzenia 22 obszarów chronionego krajobrazu w województwie bydgoskim* (Dz. Urz. z 1991 r. Nr 17, poz. 127).

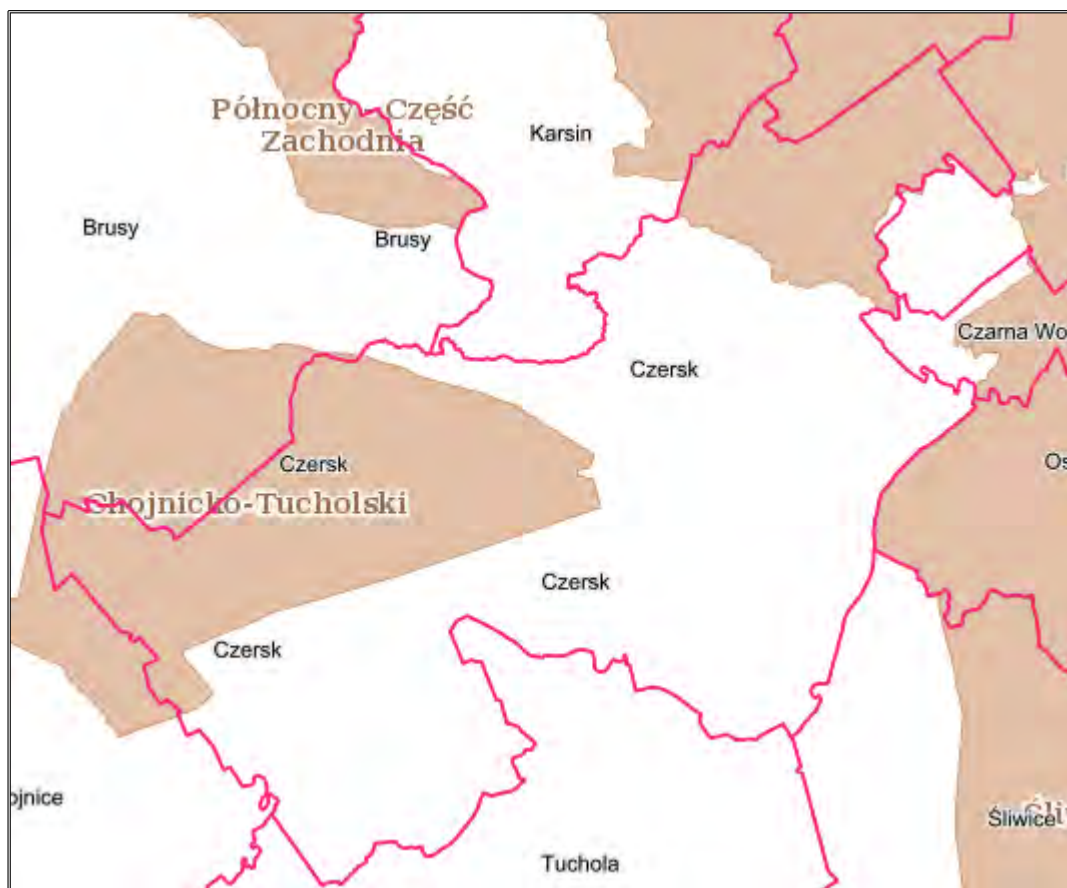
Obszar ten stanowi naturalny pomost ekologiczny łączący formy ochrony przyrody położone w kierunku północno-zachodnim od Obszaru (tj. Park Narodowy „Bory Tucholskie” i Zaborski Park Krajobrazowy), a zlokalizowany od strony południowo-wschodniej Tucholski Park Krajobrazowy.

**Obszar Chronionego Krajobrazu Północny - Część Wschodnia** – obszar o powierzchni 3 800,00 ha, który zlokalizowany jest w województwie pomorskim, w powiecie chojnickim, starogardzkim i kościerskim na terenie gmin Czarna Woda (miejsko-wiejska), Kaliska (wiejska), Karsin (wiejska), Czersk (miejsko-wiejska) oraz Stara Kiszewa (wiejska). Powstał on

na mocy Rozporządzenia nr 9/91 Wojewody Bydgoskiego z dnia 14 czerwca 1991 r. w sprawie utworzenia 22 Obszarów Krajobrazu Chronionego w województwie bydgoskim

Charakterystycznymi elementami krajobrazu na terenie Obszaru są długie, wąskie i strome zbocza jezior rynnowych. Na piaskach sandrowych porastają zwarte kompleksy leśne, które składają się przede wszystkim z monokultury sosnowej typu czernicowego z domieszką brzozy brodawkowatej, dębu szypułkowego i topoli osiki.

**Rysunek 5. Położenie Obszaru Chronionego Krajobrazu na terenie gminy Czersk**



Źródło: <https://geoserwis.gdos.gov.pl/>

#### Obszary Natura 2000:

**Mętne (Kod obszaru: PLH220061)** – obszar specjalnej ochrony siedlisk, który zajmuje powierzchnie 523,71 ha. Położony jest w województwie pomorskim, w powiecie chojnickim, na obszarze gminy Czersk (miejsko-wiejska) i Brusy (miejsko-wiejska). Powstał na mocy DECYZJI KOMISJI z dnia 10 stycznia 2011 r. w sprawie przyjęcia na mocy dyrektywy Rady 92/43/EWG czwartego zaktualizowanego wykazu terenów mających znaczenie dla Wspólnoty składających się na kontynentalny region biogeograficzny (notyfikowana jako dokument nr C(2010) 9669)(2011/64/UE).

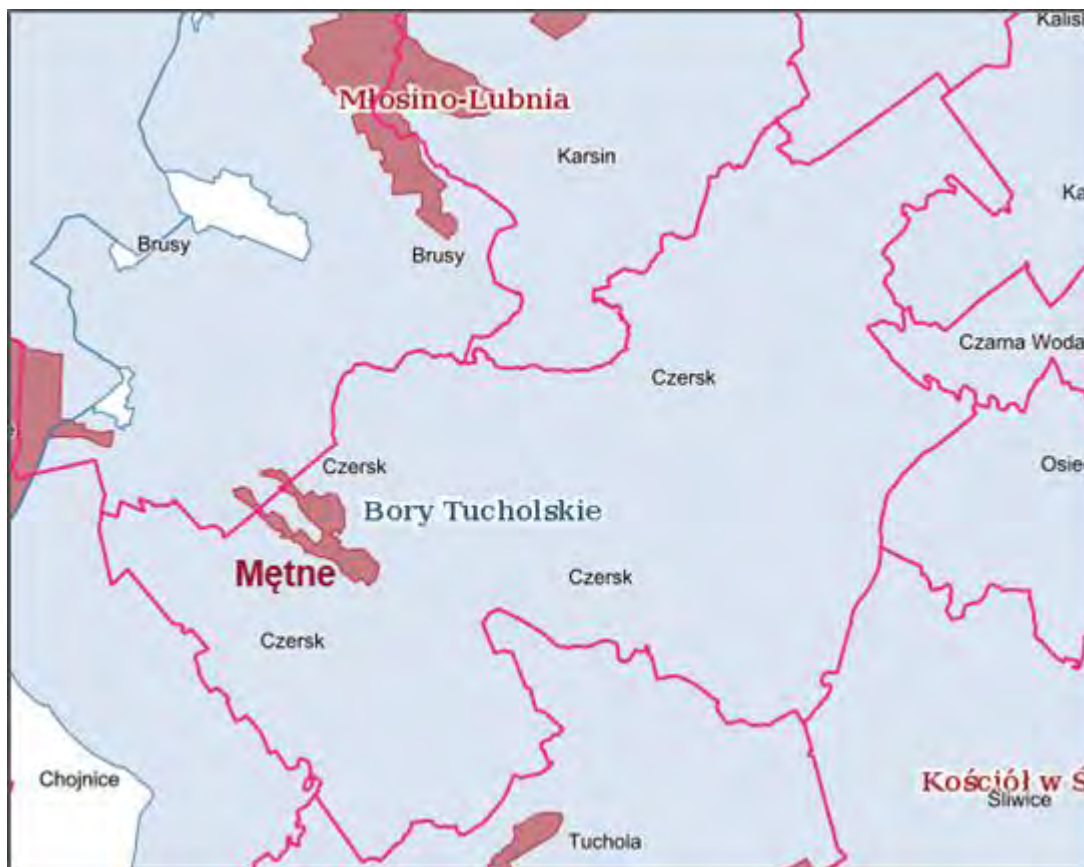
Na około 60% powierzchni Obszaru występują lasy iglaste, a na pozostałej części – torfowiska, bagna, roślinność na brzegach wód oraz młaki. Obejmuje on skupiska cennych torfowisk, które

zlokalizowane są w rynnach polodowcowych wśród sandru Borów Tucholskich. Obszar chroni położone na jego terenie torfowiska przejściowe, bory bagienne na torfowiskach oraz jeziorka dystroficzne. Bardzo dobrze wykształcone i zachowane tutejsze torfowiska, skupiają bardzo cenne elementy różnorodności biologicznej (m.in. brzoza niska, ważka iglica mała).

**Bory Tucholskie (Kod obszaru: PLB220009)** – specjalny obszar ochrony ptaków, który zajmuje powierzchnie 322 535,90 ha. Położony jest w województwie pomorskim i kujawsko-pomorskim, w powiecie świeckim, chojnickim, starogardzkim, tucholskim, bytowskim oraz kościerskim. Powstał na mocy Rozporządzenia Ministra Środowiska z dnia 27.10.2008 r. zmieniającym rozporządzenie w sprawie obszarów specjalnej ochrony ptaków Natura 2000 (Dz.U.08.198.1226).

Lasy zajmują około 70% powierzchni obszaru. Są to przede wszystkim bory świeże, bagienne i suche. Występuje tutaj co najmniej 28 gatunków ptaków z Załącznika I Dyrektywy Ptasiej, 6 gatunków z Polskiej Czerwonej Księgi (PCK), a gniazduje 107 gatunków ptaków. W okresie lęgowym obszar zasiedla co najmniej 1% populacji krajowej takich gatunków ptaków jak m.in.: bielik, kania czarna, kania ruda, podgorzałka, puchacz, rybitwa czarna, rybitwa rzeczna, zimorodek, żuraw, gągoł, nurogęś czy tracz długodzioby. W okresie wędrówek występuje tutaj, co najmniej 1% populacji szlaku wędrówkowego łabędzia krzykliwego (do 400 osobników) i żurawia (do 1800 osobników na noclegowisku).

Rysunek 6. Położenie Obszarów Natura 2000 na terenie gminy Czersk



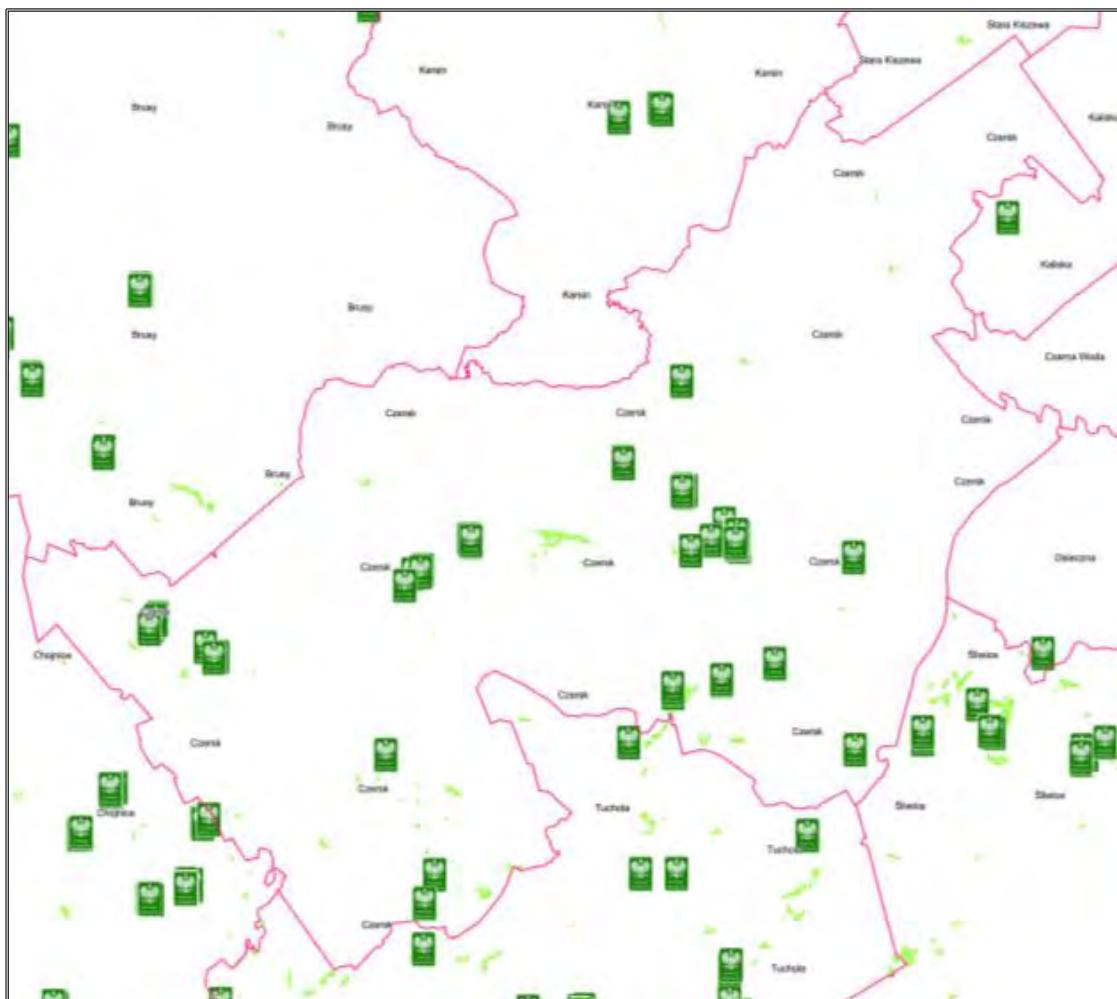
Źródło: <https://geoserwis.gdos.gov.pl/>

#### Pomniki przyrody i użytki ekologiczne:

Wg ustawy z dnia 16 kwietnia 2004 r. o ochronie przyrody (Dz.U. 2023, poz. 1336 ze zm.) „**pomnikami przyrody** są pojedyncze twory przyrody żywej i nieożywionej lub ich skupiska o szczególnej wartości przyrodniczej, naukowej, kulturowej, historycznej lub krajobrazowej oraz odznaczające się indywidualnymi cechami, wyróżniającymi je wśród innych tworów, okazałych rozmiarów drzewa, krzewy gatunków rodzimych lub obcych, źródła, wodospady, wywierzyska, skałki, jary, głązy narzutowe oraz jaskinie” natomiast „**Użytkami ekologicznymi** są zasługujące na ochronę pozostałości ekosystemów, mających znaczenie dla zachowania różnorodności biologicznej – naturalne zbiorniki wodne, śródpolne i śródleśne oczka wodne, kępy drzew i krzewów, bagna, torfowiska, wydmy, płaty nieużytkowanej roślinności, starorzecza, wychodnie skalne, skarpy, kamieńce, siedliska przyrodnicze oraz stanowiska rzadkich lub chronionych gatunków roślin, zwierząt, i grzybów, ich ostoje oraz miejsca rozmnażania lub miejsca sezonowego przebywania”.

Na obszarze gminy Czersk zlokalizowanych jest 36 pomników przyrody i 43 użytków ekologicznych.

**Rysunek 7. Położenie pomników przyrody i użytków ekologicznych na terenie gminy Czersk**

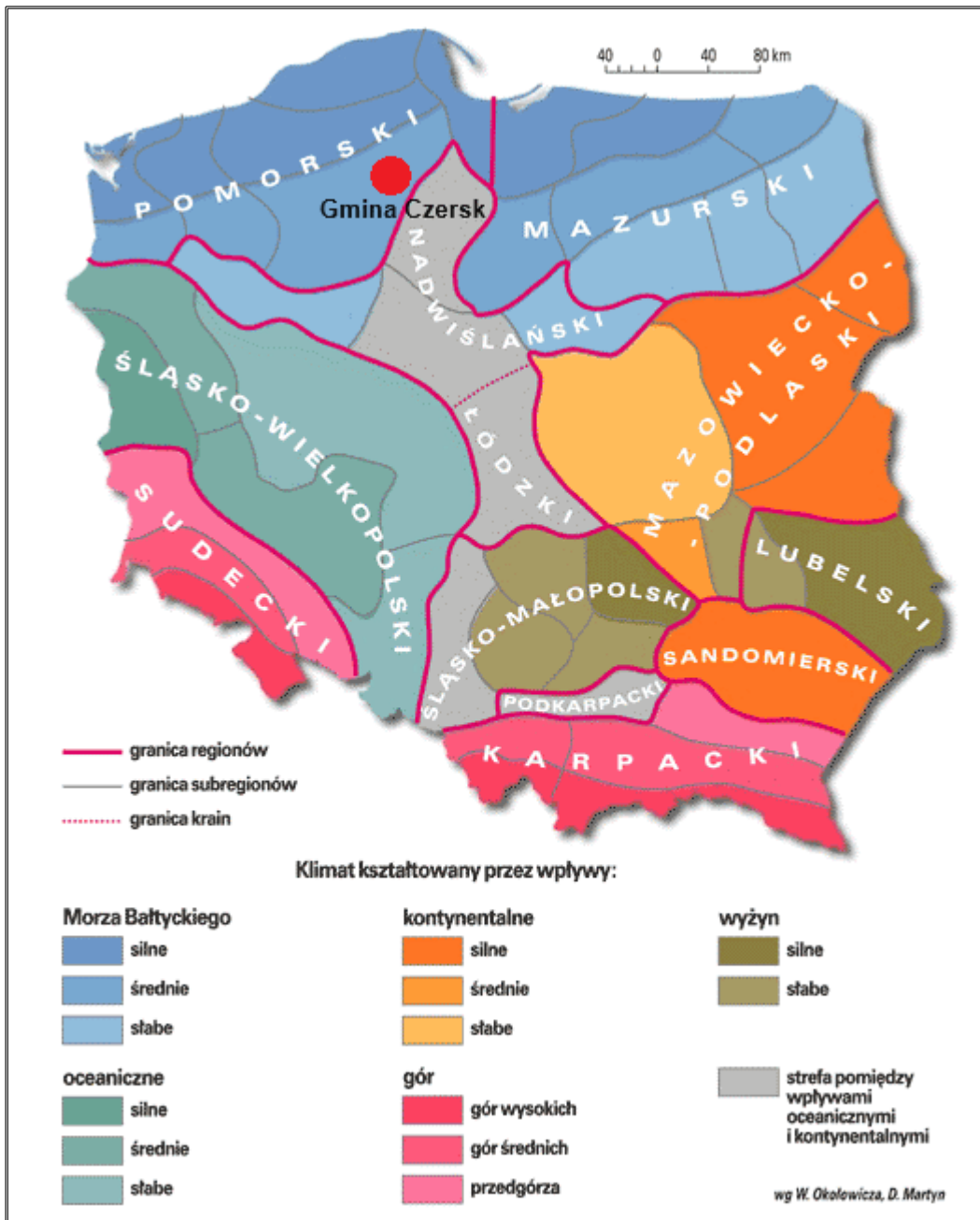


Źródło: <https://geoserwis.gdos.gov.pl/>

### 3.4. Warunki klimatyczne

Gmina Czersk zgodnie z regionalizacją klimatyczną wg W. Okołowicza i D. Martyn, znajduje się w obrębie zaliczanym do pomorskiej dzielnicy klimatycznej. Jest to klimat określany jako umiarkowany, ciepły, przejściowy, który kształtowany jest przez słabe wpływy Morza Bałtyckiego. Charakteryzuje się on tym, że lato i zima są krótsze i łagodniejsze niż w pozostałych częściach kraju. Średnioroczna suma opadów na obszarze gminy wynosi około 650 mm. Średnia długość okresu wegetacyjnego wynosi około 225 dni. Średnia temperatura powietrza w styczniu wynosi ok.  $-2^{\circ}\text{C}$ , a w lipcu ok.  $17^{\circ}\text{C}$ , co przekłada się na średnią roczną temperaturę wynoszącą około  $7^{\circ}\text{C}$ .

Rysunek 8. Dzielnice klimatyczne Polski wg W. Okołowicza i D. Martyn



Źródło: <http://www.wiking.edu.pl>

Rysunek 9. Podział Polski na strefy klimatyczne



Strefa klimatyczna	I	II	III	IV	V
Projektowana temperatura zewnętrzna [°C]	-16	-18	-20	-22	-24
Średnia roczna temperatura zewnętrzna [°C]	7,7	7,9	7,6	6,9	5,5

Źródło: PN-EN 12831:2006. Instalacje ogrzewcze w budynkach - Metoda obliczania projektowego obciążenia cieplnego

Gmina Czersk usytuowana jest w II strefie klimatycznej, w której obliczeniowa temperatura zewnętrzna dla potrzeb ogrzewania, zgodnie z PN-EN 12831, wynosi -18 °C, co graficznie prezentuje powyższy rysunek.

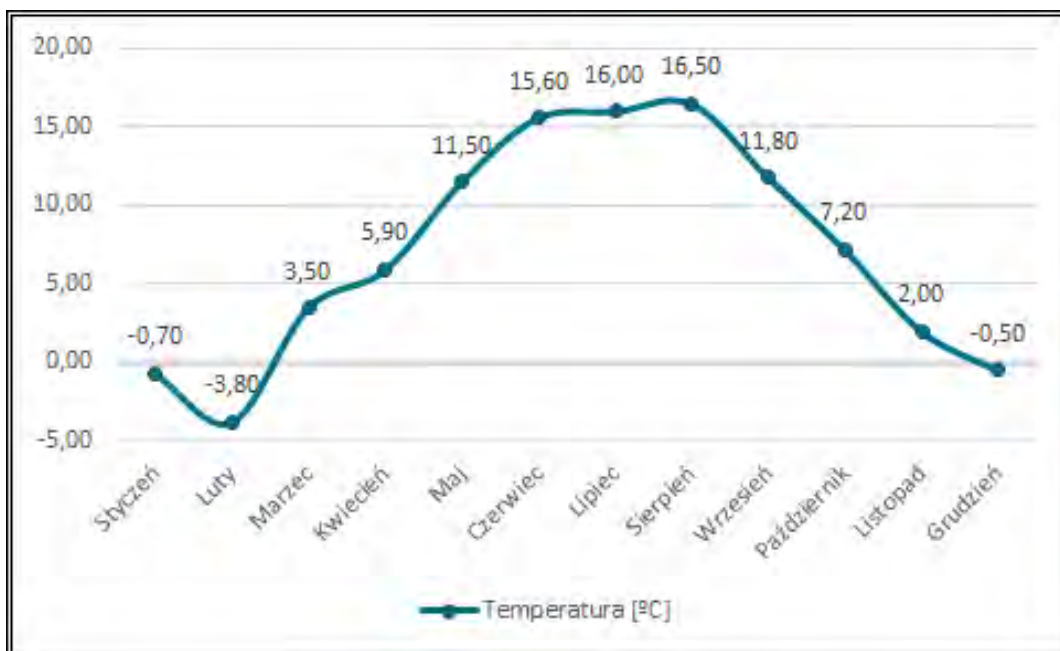
Przeciętny sezon ogrzewania na tym obszarze wynosi 227 dni. Średnioroczna liczba stopniodni, wykorzystywana do obliczeń w audytach energetycznych zgodnie z PN-EN ISO 13790, wynosi dla gminy Czersk 3 940,90 stopniodni/rok. Wieloletnie temperatury średniomiesięczne [Te(m)], liczba dni ogrzewania [Ld(m)] właściwe dla gminy Czersk oraz liczba stopniodni q(m) dla temperatury wewnętrznej 20°C zostały zaprezentowane w poniższej tabeli.

**Tabela 6. Wieloletnie temperatury średniomiesięczne [Te(m)], liczba dni ogrzewania [Ld(m)] oraz liczba stopniodni q(m) dla temperatury wewnętrznej 20°C**

Miesiąc	Liczba dni w miesiącu	Liczba godzin w miesiącu	Liczba dni ogrzewania w miesiącu	Śr. temp. pow. zew.	Sd
	Dzień	t <sub>m</sub>	L <sub>d</sub>	MDBT	
		h	Dzień		
1	31	744,0	31	-0,70	641,7
2	28	672,0	28	-3,80	666,4
3	31	744,0	31	3,50	511,5
4	30	720,0	30	5,90	423,0
5	10	240,0	10	11,50	85,0
6	0	0,0	0	15,60	0,0
7	0	0,0	0	16,00	0,0
8	0	0,0	0	16,50	0,0
9	5	120,0	5	11,80	41,0
10	31	744,0	31	7,20	396,8
11	30	720,0	30	2,00	540,0
12	31	744,0	31	-0,50	635,5
<b>Razem</b>					<b>3 940,9</b>

Źródło: Opracowanie własne na podstawie PN-EN 12831:2006. Instalacje ogrzewcze w budynkach - Metoda obliczania projektowego obciążenia cieplnego

**Wykres 2. Rozkład średnich temperatur na terenie gminy Czersk**



Źródło: Opracowanie własne

### 3.5. Charakterystyka zabudowy mieszkaniowej

Poziom zużycia energii w tym segmencie gospodarstw domowych jest często wyższy niż w przemyśle czy transporcie. Dzieje się tak, ponieważ nowe technologie oraz modernizacje procesów produkcyjnych skutkują dużym wzrostem efektywności energetycznej. Przemysł kieruje się dziś ekonomią, dlatego też wiele przedsiębiorstw, szukając oszczędności, inwestuje w działania mające na celu zmniejszenie zapotrzebowania na energię. Dzięki zaostreniu wymagań i rozwojowi technologii wytwarzania ciepła obserwuje się nieznaczne obniżenie zużycia ciepła także wśród nowych budynków mieszkalnych.

Z danych GUS zestawionych w tabeli poniżej wynika, że liczba mieszkań w gminie Czersk na przełomie lat 2018-2022 wzrosła o 6,32%, natomiast liczba izb zwiększyła się o 5,70%. Tendencję wzrostową zaobserwowano także w zakresie powierzchni użytkowej mieszkań, która z 556 533 m<sup>2</sup> (2018 r.) zwiększyła się do 608 286 m<sup>2</sup> (2022 r.), tj. o 9,30%. Wzrost liczby mieszkań w gminie skutkuje większym zapotrzebowaniem na ciepło, energię elektryczną i gaz. Aby zaspokoić rosnące potrzeby, konieczne jest rozbudowanie infrastruktury oraz zwiększenie mocy produkcyjnych w tych obszarach, zapewniając stabilne i wystarczające dostawy dla nowych budynków. Szczegóły dotyczące infrastruktury mieszkaniowej przedstawia tabela poniżej.

**Tabela 7. Zasoby mieszkaniowe na terenie gminy Czersk w latach 2018-2022<sup>6</sup>**

Wyszczególnienie	Jednostka	2018	2019	2020	2021	2022
mieszkania	-	6 547	6 601	6 750	6 844	6 961
izby	-	29 022	29 302	29 808	30 208	30 676
powierzchnia użytkowa mieszkań	m <sup>2</sup>	556 533	563 966	586 259	596 915	608 286

Źródło: Opracowanie własne na podstawie danych GUS

Z danych GUS zestawionych w tabeli poniżej wynika, że w ostatnich latach przeciętna powierzchnia użytkowa 1 mieszkania i przeciętna powierzchnia użytkowa mieszkania na 1 osobę wzrosła. W latach 2018-2022 zwiększyła się z 85,0 m<sup>2</sup> (2018 r.) do 87,4 m<sup>2</sup> (2022 r.), tj. o 2,82%. W przypadku przeciętnej powierzchni użytkowej mieszkania przypadającej na 1 osobę, zaobserwowano wzrost z 25,7 m<sup>2</sup> (2018 r.) do 28,6 m<sup>2</sup> (2022 r.), tj. o 2,90%. Zwiększeniu uległ także wskaźnik mieszkań na 1 000 mieszkańców z 302,5 (2018 r.) do 327,1 (2022 r.), tj. wzrost o 24,60%.

<sup>6</sup> Dane za 2023 rok nie są dostępne w momencie sporządzania dokumentu, stan na dzień 27.03.2024 r.

**Tabela 8. Zabudowa mieszkaniowa na terenie gminy Czersk w latach 2018-2022<sup>7</sup>**

Wyszczególnienie	Jedn. miary	2018	2019	2020	2021	2022
Przeciętna powierzchnia użytkowa 1 mieszkania	m <sup>2</sup>	85,0	85,4	86,9	87,2	87,4
Przeciętna powierzchnia użytkowa mieszkania na 1 osobę	m <sup>2</sup>	25,7	26,1	27,4	28,0	28,6
Mieszkania na 1000 mieszkańców	-	302,5	305,0	315,6	321,5	327,1

Źródło: Opracowanie własne na podstawie danych GUS

Ponadto zestawiono dane w zakresie wyposażenia mieszkań w instalacje, takie jak: wodociąg, łazienka czy też centralne ogrzewanie. Wartości te zostały przedstawione w poniższej tabeli.

**Tabela 9. Mieszkania wyposażone w instalacje - w % ogółu mieszkań**

Wyszczególnienie	Jedn. miary	2018	2019	2020	2021	2022
Mieszkania wyposażane w wodociąg	%	93,8	93,9	95,2	95,2	95,3
Mieszkania wyposażone w łazienkę	%	90,5	90,6	92,9	93,0	93,1
Mieszkania wyposażone w centralne ogrzewanie	%	83,9	84,1	88,4	88,6	88,8

Źródło: Opracowanie własne na podstawie danych GUS

Zgodnie z Wieloletnim programem gospodarowania mieszkaniowym zasobem Gminy Czersk na lata 2022-2026, przyjętym uchwałą nr XLII/479/22 przez Radę Miejską w Czersku, dnia 25 stycznia 2022 roku, zasób mieszkaniowy gminy tworzy 258 lokali mieszkalnych o łącznej powierzchni użytkowej 10 367,96 m<sup>2</sup>, w tym:

- 22 budynki będące w całości własnością Gminy, w których znajduje się 117 lokali mieszkalnych o łącznej powierzchni użytkowej 4 832,21 m<sup>2</sup>,
- 32 budynki stanowiące wspólnoty mieszkaniowe, w których Gmina posiada 93 lokale mieszkalne o łącznej powierzchni użytkowej 3 476,81 m<sup>2</sup>,
- 6 budynków administrowanych przez Gminę bez praw własnościowych, w których znajduje się 28 lokali mieszkalnych o łącznej powierzchni użytkowej 1 177,93 m<sup>2</sup>,
- lokale w 7 budynkach zarządzanych przez gminne jednostki organizacyjne, w szczególności szkoły, przedszkola oraz Gminne Centrum Kultury, w których znajduje się 14 lokali mieszkalnych o łącznej powierzchni użytkowej 706,12 m<sup>2</sup>,
- Gmina, na podstawie umowy dzierżawy z PKP S.A., użytkuje 1 budynek, w którym znajduje się 6 lokali mieszkalnych o łącznej powierzchni użytkowej 168,89 m<sup>2</sup>.

W zakresie stanu technicznego określa się:

<sup>7</sup> Dane za 2023 rok nie są dostępne w momencie sporządzania dokumentu, stan na dzień 27.03.2024 r.

- dostateczny stan techniczny dla 59,0% ogólnej liczby budynków tworzących zasób mieszkaniowy Gminy,
- dobry stan techniczny dla 37,0% ogólnej liczby budynków tworzących zasób mieszkaniowy Gminy,
- bardzo dobry dla 4,0% ogólnej liczby budynków tworzących zasób mieszkaniowy Gminy.

W celu poprawy stanu technicznego do roku 2026 zaplanowano następujące remonty i modernizacje:

- naprawę instalacji c.o., ewentualnie instalacji gazowej,
- docieplenie ścian i remont elewacji budynku wraz z opracowaniem dokumentacji technicznej,
- remonty dachów, wymianę pokryć wraz z dociepleniem,
- wymianę i remont instalacji elektrycznej,
- malowanie klatek schodowych,
- wymianę stolarki okiennej i drzwiowej,
- likwidację pieców i wykonanie instalacji grzewczej,
- naprawę dachów pomieszczeń gospodarczych.

Na terenie gminy Czersk przewidywane są nowe obszary dla budownictwa<sup>8</sup>, w związku z czym konieczne będzie zapewnienie im dostępu do odpowiedniej infrastruktury technicznej w zakresie zaopatrzenia w energię elektryczną, ciepło oraz opcjonalnie w paliwa gazowe.

#### 4. Stan zanieczyszczenia powietrza atmosferycznego

Stan jakości powietrza w województwie pomorskim jest co roku oceniany na podstawie pomiarów prowadzonych na stacjach automatycznych i manualnych oraz wyników modelowania matematycznego. Stacje pomiarowe zlokalizowane są w taki sposób, aby pomiary poziomów stężeń zanieczyszczeń, prowadzone na nich zapewniały informacje o wielkościach stężeń na dużym obszarze.

W wyniku klasyfikacji, w zależności od analizy stężeń w danej strefie, można wydzielić następujące klasy stref<sup>9</sup>:

1. Dla substancji, dla których określone są poziomy dopuszczalne lub docelowe:

- **klasa A** – stężenia zanieczyszczeń na terenie strefy nie przekraczają poziomów dopuszczalnych i poziomów docelowych,
- **klasa C** – stężenia zanieczyszczeń na terenie strefy przekraczają poziomy dopuszczalne i poziomy docelowe.

---

<sup>8</sup> Urząd Miejski w Czersku

<sup>9</sup> Roczna ocena jakości powietrza w województwie pomorskim. Raport za rok 2022

**Poziom dopuszczalny** – dopuszczalny poziom substancji w powietrzu ustalony na podstawie wiedzy naukowej, w celu unikania, zapobiegania lub ograniczania szkodliwego oddziaływania na zdrowie ludzkie, lub środowisko, jako całość, który powinien być osiągnięty w określonym terminie i po tym terminie nie powinien być przekraczany.

**Poziom docelowy** – docelowy poziom substancji w powietrzu ustalony w celu unikania, zapobiegania lub ograniczania szkodliwego oddziaływania na zdrowie ludzkie, lub środowisko jako całość, który ma być osiągnięty tam, gdzie to możliwe w określonym czasie.

2. Dla substancji, dla których określone są poziomy celu długoterminowego:

- **klasa D1** – stężenia ozonu i współczynnik AOT40 nie przekraczają poziomu celu długoterminowego,
- **klasa D2** – stężenia ozonu i współczynnik AOT40 przekraczają poziom celu długoterminowego.

**Poziom celu długoterminowego** – poziom substancji w powietrzu, który należy osiągnąć w dłuższej perspektywie – z wyjątkiem przypadków, gdy nie jest to możliwe w drodze zastosowania proporcjonalnych środków – w celu zapewnienia skutecznej ochrony zdrowia ludzkiego i środowiska.

3. Dla PM<sub>2,5</sub>, dla którego określono poziom dopuszczalny dla fazy II:

- **klasa A1** – stężenia PM<sub>2,5</sub> na terenie strefy nie przekraczają poziomu dopuszczalnego dla fazy II,
- **klasa C1** – stężenia PM<sub>2,5</sub> przekraczają poziom dopuszczalny dla fazy II.

**Poziom dopuszczalny faza II** – poziom dopuszczalny określony dla fazy II jest to orientacyjna wartość dopuszczalna, która zostanie zweryfikowana przez Komisję Europejską w świetle dalszych informacji, w tym na temat skutków dla zdrowia i środowiska oraz wykonywalności technicznej. Od 1 stycznia 2020 r. poziom dopuszczalny dla fazy II do osiągnięcia to: 20 µg/m<sup>3</sup>.

W poniższych tabelach zestawiono wyniki klasyfikacji poszczególnych zanieczyszczeń powietrza pod kątem ochrony zdrowia ludzi i ochrony roślin dla strefy pomorskiej za 2022 rok.

Założenia do planu zaopatrzenia w ciepło, energię elektryczną i paliwa gazowe dla Miasta i Gminy Czersk na lata 2024-2038

**Tabela 10. Wynikowe klasy strefy pomorskiej dla poszczególnych zanieczyszczeń uzyskane w ocenie rocznej za rok 2022 dokonanej z uwzględnieniem kryteriów ustanowionych w celu ochrony zdrowia ludzi**

Nazwa strefy	Kod strefy	Symbol klasy wynikowej dla poszczególnych zanieczyszczeń dla obszaru całej strefy													Symbol klasy wynikowej dla ozonu dla obszaru całej strefy
		Kryterium – poziom dopuszczalny								Kryterium – poziom docelowy					Kryterium - poziom celu długoterminowego
		SO <sub>2</sub>	NO <sub>2</sub>	PM10	PM2,5		Pb	C <sub>6</sub> H <sub>6</sub>	CO	As	B(a)P	Cd	Ni	O <sub>3</sub>	
			Faza I	Faza II											
strefa pomorska	PL2202	A	A	A	A	A1	A	A	A	A	C	A	A	A	D2

Źródło: Roczna ocena jakości powietrza w województwie pomorskim za rok 2022

**Tabela 11. Wynikowe klasy strefy pomorskiej dla poszczególnych zanieczyszczeń uzyskane w ocenie rocznej za rok 2022 dokonanej z uwzględnieniem kryteriów ustanowionych w celu ochrony roślin**

Nazwa strefy	Kod strefy	Symbol klasy wynikowej dla poszczególnych zanieczyszczeń dla obszaru całej strefy				Symbol klasy wynikowej dla ozonu dla obszaru całej strefy	
		Kryterium – poziom dopuszczalny				Kryterium - poziom docelowy	Kryterium - poziom celu długoterminowego
		SO <sub>2</sub>		NO <sub>x</sub>			
strefa pomorska	PL2202	A		A		A	D2

Źródło: Roczna ocena jakości powietrza w województwie pomorskim za rok 2022

Roczna ocena jakości powietrza w województwie pomorskim za rok 2022 wykazała przekroczenia następujących standardów emisyjnych dla zanieczyszczeń mających określone poziomy celu długoterminowego oraz docelowego, dla których istnieje obowiązek wykonania POP (kryterium ochrony zdrowia) – benzo(a)piren B(a)P.

Dla pozostałych zanieczyszczeń: pyłu zawieszonego PM<sub>10</sub>, PM<sub>2,5</sub>, dwutlenku azotu NO<sub>2</sub>, tlenku węgla CO, benzenu C<sub>6</sub>H<sub>6</sub>, ołowiu Pb, arsenu As, kadmu Cd, niklu Ni, dwutlenku siarki SO<sub>2</sub>, ozonu O<sub>3</sub> i O<sub>3</sub> standardy emisyjne na terenie strefy pomorskiej były dotrzymane.

Bezpośrednio na terenie gminy Czersk doszło do przekroczenia poziomu docelowego benzo(a)pirenu, poziomu celu długoterminowego ozonu.

Spalanie złej jakości paliw powoduje wysoką emisję do powietrza substancji mających negatywny wpływ na zdrowie ludzi, a także stan środowiska naturalnego. Dlatego na obszarze województwa pomorskiego wprowadzono uchwałę antysmogową. Uchwała antysmogowa na obszarze miast województwa pomorskiego, z wyłączeniem Gminy Miasta Sopotu określa instalacje, dla których wprowadza się ograniczenia lub zakazy. Uchwałę stosuje się do instalacji, w których następuje spalanie paliw w rozumieniu art. 3 pkt 3 ustawy z dnia 10 kwietnia 1997 r. Prawo energetyczne (Dz. U. 2024 poz. 266).

W zakresie poprawy jakości powietrza, na terenie gminy Czersk w dniach 12-13 grudnia 2023 r. została przeprowadzona kampania informacyjno-edukacyjna dla dzieci klas III Szkół Podstawowych z terenu gminy Czersk, której celem było przedstawienie zalet czystego powietrza, sposobów ogrzewania domów i stosowanego rodzaju paliwa oraz związanych z tym niebezpieczeństw. W ramach kampanii zostały przekazane informacje w zakresie:

- najbardziej ekologicznych źródeł ciepła oraz wykorzystywanego opału,
- świadomości, które piece są ekologiczne, a które należy wymienić,
- rodzajów paliw stałych, których nie należy spalać w kotłach wykorzystywanych w domach,
- zwiększenia świadomości, jak nieprawidłowe spalanie może wpływać na zdrowie i środowisko,
- konieczności wykonywania przeglądów kominiarskich,
- możliwości składania wniosków o dofinansowanie w ramach programu Czyste Powietrze.

Przekazane informacje miały na celu uświadomienie, jakie konsekwencje wynikają z nieprawidłowego korzystania z pieców, używania opału złej jakości. Ponadto wskazano zalety pieców spełniających wymogi ekoprojektu. Prezentacja ta została przedstawiona przez pracowników Wydziału Bezpieczeństwa i Środowiska Urzędu Miejskiego w Czersku.

Dodatkowo w Urzędzie Miejskim utworzono punkt konsultacyjno-informacyjny Programu Czyste Powietrze. W ramach tego programu mieszkańcy mogą wykorzystać fundusze z dofinansowania na:

- wymianę starych i nieefektywnych źródeł ciepła na paliwo stałe na nowoczesne źródła ciepła spełniające najwyższe normy,
- przeprowadzenie niezbędnych prac termomodernizacyjnych budynku, tj. zakup i montaż ocieplanych przegród budowlanych, okien, drzwi zewnętrznych, drzwi/bram garażowych,
- instalację c.o. i c.w.u.,
- mikroinstalację fotowoltaiczną,
- wentylację mechaniczną z odzyskiem ciepła.

## 5. Stan zaopatrzenia w ciepło

### 5.1. Stan obecny

Na terenie gminy Czersk dostawcą ciepła sieciowego jest przedsiębiorstwo SOLOR BIOENERGY POLSKA S.A. które obsługuje:

- budynki wielorodzinne wchodzące usytuowane przy ul. Gen. Maczka, Gen. Andersa, Gen. Hallera,
- budynki użyteczności publicznej: Szkołę Podstawową w Czersku oraz budynek Administracji Spółdzielni Komunalnej.

Tabela poniżej prezentuje rodzaje paliw wykorzystywanych do ogrzewania budynków, w których ciepło sieciowe zapewnia przedsiębiorstwo SOLOR BIOENERGY POLSKA S.A. Do ogrzewania wszystkich budynków wykorzystywany jest pellet.

**Tabela 12. Paliwa wykorzystywane do ogrzania budynków, którym ciepło dostarczane jest przez przedsiębiorstwo SOLOR BIOENERGY POLSKA S.A.**

Obiekt	Rodzaj wykorzystywanego paliwa do ogrzewania budynku
<b>Budynki mieszkalne</b>	
Gen. Wł. Andersa 1	Pellet
Gen. Wł. Andersa 3	Pellet
Gen. Maczka 1	Pellet
Gen. Maczka 3	Pellet
Gen. Maczka 5	Pellet
Gen. J. Hallera 1 - 3	Pellet
Gen. J. Hallera 5	Pellet
Gen. J. Hallera 7 - 9	Pellet

Źródło: SOLOR BIOENERGY POLSKA S.A.

Drugi duży system ciepłowniczy z odrębną kotłownią obsługuje budynki Administracji Zasobów Komunalnych w Czersku. W poniższej tabeli przedstawiono informacje o rodzaju wykorzystywanych źródeł paliw wykorzystywanych do ogrzania budynków przez przedsiębiorstwo. Większość budynków do produkcji ciepła na cele grzewcze wykorzystuje paliwa stałe, takie jak drewno i węgiel.

**Tabela 13. Paliwa wykorzystywane do ogrzania budynków przez Administrację Zasobów Komunalnych w Czersku**

Nazwa budynku/ adres	Rodzaj paliwa na cele grzewcze budynku
Będźmierowice 68	Drewno-Węgiel
Czersk, ul. 21 Lutego 2a	Drewno-Węgiel
Czersk, ul. 21 Lutego 4	Drewno-Węgiel
Czersk, ul. 21 Lutego 65	Drewno-Węgiel
Czersk, ul. Chojnicka 2a	Drewno-Węgiel
Czersk, ul. Dworcowa 15	Drewno-Węgiel, Gaz
Czersk, ul. Dworcowa 31	Gaz
Czersk, ul. Kolejowa 1d	Gaz
Czersk, ul. Kosobudzka 21	Drewno-Węgiel, Energia elektryczna
Czersk, ul. Kr. Jadwigi 28	Drewno-Węgiel
Czersk, ul. Piaskowa 7	Drewno-Węgiel, Gaz
Czersk, ul. Sportowa 9	Drewno-Węgiel
Czersk, ul. St. Urzędu 26	Drewno-Węgiel
Czersk, ul. Starogardzka 40	Drewno-Węgiel
Czersk, ul. Starogardzka 49	Drewno-Węgiel
Czersk, ul. Transportowców 1,8, W. Polskiego 6	Gaz
Czersk, ul. Tucholska 1	Drewno-Węgiel
Czersk, ul. Tucholska 50	Drewno-Węgiel
Rytel, ul. Ostrowska 6	Drewno-Węgiel
Łąg, ul. Dworcowa 11	Drewno-Węgiel
Łukowo	Drewno-Węgiel
Lipki Górne 26	Drewno-Węgiel
Łubna 59	Drewno-Węgiel

Źródło: Administracja Zasobów Komunalnych w Czersku

Energia cieplna na obszarze gminy wykorzystywana jest głównie do:

- ogrzewania pomieszczeń i przygotowania ciepłej wody użytkowej w budownictwie mieszkaniowym,
- przygotowania posiłków w gospodarstwach domowych,
- na potrzeby zakładów przemysłowych (ogrzewanie, c.w.u., technologia),

— ogrzewania pomieszczeń i przygotowania c.w.u., na potrzeby technologiczne (w kuchniach) w szkołach i innych obiektach usługowych.

Pozostałe budynki do produkcji energii cieplnej wykorzystują indywidualne źródła ciepła. W poniższej tabeli przedstawiono wyniki przeprowadzonej inwentaryzacji na podstawie danych z deklaracji CEEB za 2023 r. Z analizy danych wynika, że najczęściej wykorzystywanym źródłem ciepła są kotły opalane paliwami stałymi poniżej klasy 3 (lub uzupełniający nie posiadał wiedzy na temat klasy kotła).

**Tabela 14. Zestawienie wykorzystywanych źródeł ciepła na terenie gminy Czersk na podstawie deklaracji CEEB za 2023 r.**

Rodzaj źródła	Liczba źródeł ciepła [szt.]
Kotły opalane paliwami stałymi w klasie 5 i ekoprojekt	714
Kotły opalane paliwami stałymi w klasie 4	328
Kotły opalane paliwami stałymi w klasie 3	572
Kotły opalane paliwami stałymi poniżej klasy 3 i brak informacji o klasie	2 683
Kotły gazowe	1 392
Kotły olejowe	87
Ogrzewanie elektryczne	1 043
Pompa ciepła	194
Kolektory słoneczne	86
Piec kaflowy	1 956
Trzon kuchenny/ piecokuchnia	405
Kominek/koza	820

Źródło: Centralna Ewidencja Emisyjności Budynków prowadzona przez Urząd Miejski w Czersku

Na terenie miasta kotły węglowe sukcesywnie są wymieniane na kotły ekologiczne. Kotły ekologiczne charakteryzują się wyższą sprawnością i w mniejszym stopniu oddziałują na środowisko, emitując znacznie mniej zanieczyszczeń niż kotły opalane węglem. Jednak planowana na najbliższe lata termomodernizacja budynków użyteczności publicznej przyczyni się do zmniejszenia zapotrzebowania na ciepło a więc ograniczenia zużycia paliw i negatywnego oddziaływania na środowisko.

W poniższej tabeli przedstawiono charakterystykę ogrzewania budynków użyteczności publicznej na terenie gminy. Do ogrzewania większości budynków wykorzystywany jest gaz ziemny oraz ekogroszek.

**Tabela 15. Paliwa wykorzystywane do ogrzewania budynków użyteczności publicznej**

Założenia do planu zaopatrzenia w ciepło, energię elektryczną i paliwa gazowe dla Miasta i Gminy Czersk na lata 2024-2038

na terenie gminy Czersk

Nazwa budynku/adres	Rodzaj paliwa używany do ogrzewania budynku
Urząd Miejski w Czersku ul. Kościuszki 27, 89-650 Czersk	Gaz ziemny
Centrum Informacji Turystycznej ul. Kościuszki 27A, 89-650 Czersk	Gaz ziemny
SP ZOZ Czersk	Gaz ziemny
Wiejski Ośrodek Zdrowia w Rytle	Energia elektryczna
Przedszkole Samorządowe nr 1 im. Kubusia Puchatka w Czersku	Gaz ziemny
Szkoła Podstawowa nr 2 im. J.P. II w Czersku	Gaz ziemny
Szkoła Podstawowa nr 2 im. J.P. II w Czersku - Hala Sportowa	Gaz ziemny
Szkoła Podstawowa nr 2 im. J.P. II w Czersku - Tzw. „Hotelik”	Gaz ziemny
Szkoła Podstawowa Gotelp	Węgiel
Zespół Szkół Specjalnych w Czersku ul. Batorego 15	Gaz ziemny
CUS Czersk ul Przytorowa 22	Ciepło sieciowe
Ośrodek Profilaktyki i Rozwiązywania Problemów Alkoholowych w Czersku, ul. Batorego 4a	Gaz ziemny
Centrum „Reaktywacja” ul. Kolejowa 7, Czersk 89-650	Gaz ziemny
Szkoła Podstawowa nr 1 im. Janusza Korczaka, ul. Dworcowa 8, 89-650 Czersk	Ciepło sieciowe
Szkoła Podstawowa Łubna	Ekogroszek
Zespół Szkół w Rytle, Filia w Krzyżu, Szkoła Podstawowa, Krzyż 28, 89-642 Ryteł	Pompa ciepła
Zespół Szkół, ul. Ks. Kowalkowskiego 6, 89-642 Ryteł - budynek szkolny w Rytle	Ekogroszek
Zespół Szkół, ul. Ks. Kowalkowskiego 6, 89-642 Ryteł - sala gimnastyczna	Gaz płynny
Punkt Przedszkolny w Gutowcu	Gaz płynny
Przedszkole Samorządowe nr 2 im. Jana Brzechwy w Czersku, ul. Chojnicka 5	Gaz ziemny
Świetlica wiejska przy OSP Będźmierowice	Ekogroszek
Świetlica wiejska przy OSP Gotelp	Ekogroszek
Świetlica wiejska przy OSP Malachin	Ekogroszek
Świetlica wiejska przy OSP Mokre	Ekogroszek
Świetlica wiejska przy OSP Wieck	Ekogroszek
Świetlica wiejska przy OSP Złe Mięso	Drewno
Świetlica wiejska Gutowiec	Pellet
Świetlica wiejska Klaskawa	Energia elektryczna
Świetlica wiejska Kurcze	Drewno
Świetlica wiejska Łąg Kolonia	Energia elektryczna
Świetlica wiejska w Krzyżu	Energia elektryczna
Świetlica wiejska w Zapędowie	Ekogroszek

Założenia do planu zaopatrzenia w ciepło, energię elektryczną i paliwa gazowe dla Miasta i Gminy Czersk na lata 2024-2038

Nazwa budynku/adres	Rodzaj paliwa używany do ogrzewania budynku
OSP Ryteł	Ekogroszek
OSP Czersk	Gaz ziemny
OSP Odry	Ekogroszek
OSP Krzyż	Gaz płynny
Zespół Szkół w Łęgu	Pompa ciepła
Przedszkole Samorządowe w Łęgu	Ekogroszek
Budynek w Lipkach Górnych	Drewno, węgiel
Budynek administracyjny Zasobów Komunalnych w Czersku	Gaz ziemny
Gminne Centrum Kultury w Czersku	Gaz ziemny
Gminne Centrum Kultury w Czersku – Dom Kultury w Rytle Biblioteka Publiczna w Rytle	Węgiel
Gminne Centrum Kultury w Czersku – Dom Kultury w Łęgu Biblioteka Publiczna w Łęgu	Pellet
Oczyszczalnia Ścieków Czersk – budynek socjalny	Ekogroszek
Oczyszczalnia Ścieków Czersk – budynek administracji	Olej opałowy
SUW Czersk	Gaz ziemny

Źródło: Dane pozyskane z Urzędu Miejskiego w Czersku

W Urzędzie Miejskim utworzono punkt konsultacyjno-informacyjny Programu Czyste Powietrze. W ramach tego programu mieszkańcy mogą wykorzystać fundusze z dofinansowania na:

- wymianę starych i nieefektywnych źródeł ciepła na paliwo stałe na nowoczesne źródła ciepła spełniające najwyższe normy,
- przeprowadzenie niezbędnych prac termomodernizacyjnych budynku, tj. zakup i montaż ocieplanych przegród budowlanych, okien, drzwi zewnętrznych, drzwi/bram garażowych,
- instalację c.o. i c.w.u.,
- mikroinstalację fotowoltaiczną,
- wentylację mechaniczną z odzyskiem ciepła.

W poniższej tabeli przedstawiono całociowy bilans dla budynków użyteczności publicznej i budynków mieszkalnych oraz podmiotów gospodarczych na terenie gminy Czersk w zakresie wykorzystywanego rodzaju paliwa na cele cieplne wg stanu obecnego.

Do oszacowania podziału na rodzaj wykorzystywanego paliwa posłużono się informacjami zawartymi w:

- informacjach pozyskanych od Urzędu Miejskiego w Czersku,
- informacjach od podmiotów publicznych znajdujących się na terenie gminy Czersk,
- informacjach od instytucji dystrybuujących ciepło działających na terenie gminy Czersk,

— informacja od Polskiego Górnictwa Naftowego i Gazownictwa Sp. z o.o.

**Tabela 16. Zestawienie zapotrzebowania na ciepło wg rodzaju wykorzystywanego paliwa (GJ) na terenie gminy Czersk**

L.p.	Rodzaj źródła i cel								
			Paliwo węglowe (węgiel, miał)	Gaz ziemny	Olej opałowy	Gaz płynny	Energia elektryczna	OZE (biomasa, kolektory, fotowoltaika)	Łącznie
			GJ	GJ	GJ	GJ	GJ	GJ	GJ
1	Budynki użyteczności publicznej	co	2 673,13	8 057,69	59,90	45,10	818,66	122,30	11 776,79
		cwu	140,69	424,09	3,15	2,37	43,09	6,44	619,83
		<b>Suma</b>	<b>2 813,82</b>	<b>8 481,78</b>	<b>63,05</b>	<b>47,48</b>	<b>861,75</b>	<b>128,74</b>	<b>12 396,62</b>
2	Podmioty gospodarcze	co	458,13	4 064,01	12,96	0,00	77,18	3,72	4 616,00
		cwu	152,71	1 354,67	4,32	0,00	25,73	1,24	1 538,67
		c tech	2 443,37	21 674,74	69,10	0,00	411,64	19,83	24 618,67
		<b>Suma</b>	<b>3 054,21</b>	<b>27 093,42</b>	<b>86,38</b>	<b>0,00</b>	<b>514,55</b>	<b>24,79</b>	<b>30 773,34</b>
3	Budynki mieszkalne	co	387 259,93	40 411,30	4 430,45	7 050,44	52 563,78	14 713,48	506 429,37
		cwu	64 150,24	7 577,12	733,91	1 167,92	8 707,27	2 437,31	84 773,77
		c tech	20 926,69	2 525,71	239,41	380,99	2 840,43	795,08	27 708,32
		<b>Suma</b>	<b>472 336,86</b>	<b>50 514,12</b>	<b>5 403,78</b>	<b>8 599,34</b>	<b>64 111,48</b>	<b>17 945,88</b>	<b>618 911,46</b>
4	<b>Suma</b>		<b>478 218,02</b>	<b>86 089,32</b>	<b>5 553,21</b>	<b>8 646,82</b>	<b>65 487,78</b>	<b>18 086,27</b>	<b>662 081,42</b>
	<b>Udział %</b>		<b>72,2%</b>	<b>13,0%</b>	<b>0,8%</b>	<b>1,3%</b>	<b>9,9%</b>	<b>2,7%</b>	<b>100,0%</b>

Źródło: Opracowanie własne

## 5.2. Plany rozwojowe przedsiębiorstw ciepłowniczych

Administracja Zasobów Komunalnych w Czersku zaplanowała budowę nowej kotłowni, która zlokalizowana będzie w budynku komunalnym w Czersku, przy ul. Transportowców 8. Powodem realizacji inwestycji jest odłączenie budynków Wspólnoty Mieszkaniowej Przytorowa 3 i Wspólnoty Mieszkaniowej Przytorowa 7. Wspólnoty budują własne kotłownie celem ograniczenia kosztów. Obecnie funkcjonująca kotłownia przy ul. Przytorowej posiada kotły w złym stanie technicznym, wśród których jeden ma ponad 20 lat i wymagałby wymiany.<sup>10</sup>

## 5.3. Kierunki rozwoju gminy w zakresie zaopatrzenia w ciepło

Zgodnie ze Studium uwarunkowań i kierunków zagospodarowania przestrzennego miasta i gminy Czersk, w zakresie zaopatrzenia w ciepło planuje się:

- utrzymanie dotychczasowych zbiorczych źródeł ciepła dla ogrzewania spółdzielczego budownictwa wielorodzinnego z możliwością ich modernizacji i rozbudowy,
- docelową modernizację lokalnych kotłowni, w zabudowie wielorodzinnej, usługowej i indywidualnym budownictwie jednorodzinym i zagrodowym, opalanych węglem i miałem

<sup>10</sup> <https://wizjalokalna.pl/b-nowa-kotlownia-w-czersku-dyrektor-ceny-materialow-ida-wciaz-w-gore-b-art50994>

węglowym, na rzecz nowoczesnych systemów grzewczych, wykorzystujących wysoki stopień spalania, w tym zgazowanie zrębków drzewnych,

- w indywidualnych gospodarstwach, a szczególnie w nowych budynkach oraz w zabudowie mieszkaniowej jednorodzinnej stosowanie systemów grzewczych, preferujących paliwa ekologiczne oraz technologie o wysokim stopniu spalania, eliminujące zanieczyszczanie atmosfery,
- wymianę źródeł ogrzewania obiektów użyteczności publicznej na nisko- lub bezemisyjne,
- stosowanie kolektorów słonecznych, pomp ciepła z wymiennikiem gruntowym lub powietrznym, paneli fotowoltaicznych do zasilania budynków w ciepło.

W celu realizacji zadania wynikającego z uchwały nr 308/XXIV/20 Sejmiku Województwa Pomorskiego z dnia 28 września 2020 r. określając program ochrony powietrza dla strefy pomorskiej, w której został przekroczony poziom dopuszczalny pyłu zawieszonego PM10 oraz poziom docelowy benzo(a)pirenu przedstawia się harmonogram rzeczowo-finansowy w zakresie budynków i lokali użyteczności publicznej oraz komunalnych, bądź innych stanowiących własność gminy. Do 1 września 2024 roku w Gminie Czersk przewiduje się<sup>11</sup>:

- likwidację 1 piecokuchni,
- wymianę w 10 lokalach pieców kaflowych na inny rodzaj ogrzewania elektrycznego,
- wymianę 2 kominków/kóz/ogrzewaczy,
- wymianę 22 kotłów poniżej 3 lub nieposiadających informacji o klasie.

Na terenie gminy zaplanowane zostały działania w zakresie termomodernizacji następujących budynków użyteczności publicznej<sup>12</sup>:

- budynek Zespołu Szkół w Rytlu,
- budynek administracyjny Oczyszczalni Ścieków Czersk,
- budynku Administracji Zasobów Komunalnych w Czersku,
- budynek Hali Sportowej w Czersku,
- budynek północny Domu Kultury w Rytlu,
- budynek Centrum Usług Społecznych w Czersku,
- budynek Środowiskowego Domu Samopomocy w Czersku,
- budynek Centrum Usług Społecznych i Biblioteki Publicznej w Czersku,
- budynek Szkoły Podstawowej w Gotelpiu,
- budynek Lokalnego Centrum Kultury, Edukacji i Organizacji Pozarządowych w Będźmierowicach,
- budynek remizy OSP w Złym Mięsie,

---

<sup>11</sup> Raport o stanie Gminy Czersk za 2022 rok

<sup>12</sup> Urząd Miejski w Czersku

Założenia do planu zaopatrzenia w ciepło, energię elektryczną i paliwa gazowe dla Miasta  
i Gminy Czersk na lata 2024-2038

- budynek remizy w Gotelpiu,
- budynek remizy w Odrach,
- budynek Szkoły Podstawowej w Łęgu.

W poniższej przedstawiono perspektywiczny bilans dla budynków użyteczności publicznej i budynków mieszkalnych i podmiotów gospodarczych na terenie gminy Czersk w zakresie wykorzystywanego rodzaju paliwa na cele cieplne wg stanu na koniec obowiązywania przedmiotowego dokumentu. Do oszacowania podziału na rodzaj wykorzystywanego paliwa posłużono się informacjami zawartymi w:

- informacjach pozyskanych od Urzędu Miejskiego w Czersku,
- informacjach od podmiotów publicznych znajdujących się na terenie gminy Czersk,
- informacjach od instytucji dystrybuujących ciepło działających na terenie gminy Czersk,
- informacja od Polskiego Górnictwa Naftowego i Gazownictwa Sp. z o.o.,
- informacjach zawartych w Długoterminowej strategii renowacji budynków – Wspieranie renowacji krajowego zasobu budowlanego.

**Tabela 17. Perspektywiczne zapotrzebowanie na ciepło wg rodzaju wykorzystywanego paliwa (GJ) na terenie gminy Czersk do 2038 roku**

L.p.	Rodzaj źródła i cel								
			Paliwo węglowe (węgiel, miał)	Gaz ziemny	Olej opałowy	Gaz płynny	Energia elektryczna	OZE (biomasa, kolektory, fotowoltaika)	Łącznie
			GJ	GJ	GJ	GJ	GJ	GJ	GJ
1	Budynki użyteczności publicznej	co	115,77	6 930,08	45,68	45,11	125,48	99,49	7 361,62
		cwu	6,09	364,74	2,40	2,37	6,60	5,24	387,45
		<b>Suma</b>	<b>121,86</b>	<b>7 294,83</b>	<b>48,08</b>	<b>47,48</b>	<b>132,09</b>	<b>104,73</b>	<b>7 749,07</b>
2	Podmioty gospodarcze	co	395,01	3 495,29	110,23	0,00	342,95	272,52	4 616,00
		cwu	131,67	1 165,10	36,74	0,00	114,32	90,84	1 538,67
		c tech	2 106,70	18 641,54	587,91	0,00	1 829,07	1 453,46	24 618,67
		<b>Suma</b>	<b>2 633,37</b>	<b>23 301,92</b>	<b>734,89</b>	<b>0,00</b>	<b>2 286,34</b>	<b>1 816,82</b>	<b>30 773,34</b>
3	Budynki mieszkalne	co	198 927,70	46 916,26	13 911,03	7 050,44	72 000,11	74 318,61	413 124,14
		cwu	38 587,88	8 796,80	2 698,45	1 167,92	13 966,54	14 416,28	79 633,87
		c tech	15 738,81	2 932,27	1 100,62	380,99	5 696,52	5 879,96	31 729,16
		<b>Suma</b>	<b>253 254,38</b>	<b>58 645,33</b>	<b>17 710,10</b>	<b>8 599,34</b>	<b>91 663,17</b>	<b>94 614,85</b>	<b>524 487,17</b>
4	<b>Suma</b>		<b>256 009,62</b>	<b>89 242,07</b>	<b>18 493,07</b>	<b>8 646,82</b>	<b>94 081,59</b>	<b>96 536,40</b>	<b>563 009,58</b>
	<b>Udział %</b>		<b>45,5%</b>	<b>15,9%</b>	<b>3,3%</b>	<b>1,5%</b>	<b>16,7%</b>	<b>17,1%</b>	<b>100,0%</b>

Źródło: Opracowanie własne

## 6. Stan zaopatrzenia w gaz

### 6.1. Stan obecny

Na terenie gminy Czersk funkcjonuje sieć gazowa. Dostawcą gazu jest Polska Spółka Gazownictwa Sp. z o.o. z Oddziałem Gazowniczym w Gdańsku.

Gmina Czersk zasilana jest w paliwo gazowe gazociągiem wysokiego ciśnienia DN100 relacji Dworzysko – Pawłowo (odgałęzienie od stacji wysokiego ciśnienia Czersk, ul. Dębowa).

Gazociąg zasila stację redukcyjno – pomiarową pierwszego stopnia o przepustowości  $Q=1600 \text{ m}^3/\text{h}$ , zlokalizowaną w zachodniej części miasta Czersk przy ul. Dębowej. Następnie gazociągi średniego ciśnienia zasilają trzy stacje redukcyjno-pomiarowe drugiego stopnia tj. SR-II nr 1 zlokalizowana przy ul. Kwiatowej, SR-II nr 2 zlokalizowana przy ul. Łubianka (rejon bilansowy nr II) i SR-II nr 3. Ze stacji redukcyjnej drugiego stopnia nr 1 (ul. Kwiatowa) gaz ziemny rozprowadzany jest w kierunku wschodnim i dalej centralnym oraz w kierunku południowym i południowo-wschodnim, natomiast ze stacji nr 2 (ul. Łubianka) – w kierunku północnym oraz południowym i południowo-wschodnim.

W poniższej tabeli przedstawiono dane dotyczące długości sieci gazowej, rocznego wolumenu dystrybuowanego gazu oraz ilości układów pomiarowych. Po analizie zestawionych danych można zauważyć, że długość sieci gazowej w 2023 roku była o 7 072 m (tj. o 11,76%) dłuższa w stosunku do długości sieci w 2020 roku.

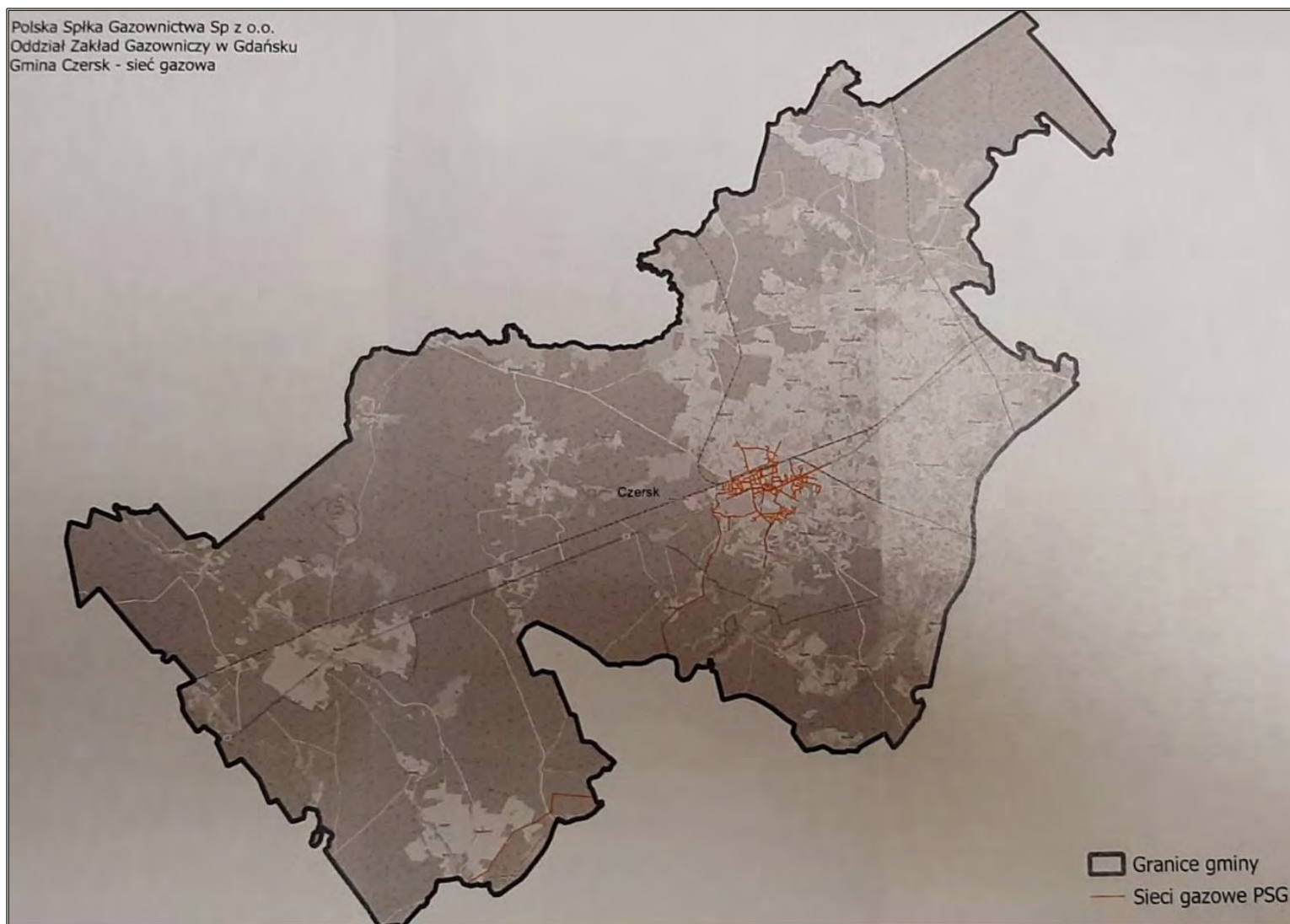
**Tabela 18. Dane o długości sieci gazowej, rocznym wolumenie dystrybuowanego gazu oraz o ilości układów pomiarowych w latach 2020-2023 na terenie gminy Czersk**

Rok	Łączna długość sieci gazowej	Roczny wolumen dystrybuowanego gazu	Ilość układów pomiarowych
	[m]	[tys. $\text{m}^3/\text{rok}$ ]	[szt.]
2020	60 114	1 914,4	1 446
2021	63 239	2 334,1	1 648
2022	66 680	2 298,4	1 704
2023	67 186	2 084,0	1 763

Źródło: Polska Spółka Gazownictwa Sp. z o.o.

Na mapie poniżej przedstawiono przebieg sieci gazowej należącej do PSG Sp. z.o.o. na terenie gminy Czersk.

**Rysunek 10. Przebieg sieci gazowej na terenie gminy Czersk**



Źródło: Polska Spółka Gazownictwa Sp. z o.o.

Założenia do planu zaopatrzenia w ciepło, energię elektryczną i paliwa gazowe dla Miasta  
i Gminy Czersk na lata 2024-2038

Zużycie gazu na terenie gminy Czersk w roku 2022 było równe 23 913,7 MWh/rok. W stosunku do roku 2018, zużycie to wzrosło o 3 636,7 MWh, tj. o 17,94%. Natomiast liczba odbiorców zwiększyła się o 23,49%. Szczegółowe dane w tym zakresie prezentuje poniższa tabela.

**Rysunek 11. Zużycie gazu w ciągu roku oraz liczba odbiorców gazu na terenie gminy Czersk w latach 2018-2022**

Rok	Gmina	Rodzaj gazu	Liczba odbiorców gazu [szt.]					Zużycie gazu w ciągu roku [MWh]				
			Ogółem	Gospodarstwo domowe	Przemysł i budownictwo	Handel i Usługi	Pozostali	Ogółem	Gospodarstwo domowe	Przemysł i budownictwo	Handel i Usługi	Pozostali
2018	Czersk	wysokometanowy	1 337	1 228	15	94	0	20 277,0	3 482,0	1 437,0	9 487,0	0,0
2019	Czersk	wysokometanowy	1 367	1 249	20	98	0	20 298,6	8 309,9	3 868,7	8 120,0	0,0
2020	Czersk	wysokometanowy	1 390	1 287	19	84	0	16 678,2	9 158,3	3 688,7	3 831,2	0,0
2021	Czersk	wysokometanowy	1 577	1 461	21	94	0	23 641,6	11 872,6	2 350,6	9 418,4	0,0
2022	Czersk	wysokometanowy	1 651	1 557	17	77	0	23 913,7	14 031,7	2 028,5	7 853,5	0,0

Źródło: Polskie Górnictwo Naftowe i Gazownictwo Sp. z o.o.

## 6.2. Plany rozwojowe dla systemu gazowniczego na terenie gminy

Gmina Czersk objęta jest „Projektem planu rozwoju w zakresie zaspokojenia obecnego i przyszłego zapotrzebowania na paliwa gazowe opracowanego na lata 2024-2028”, który został zatwierdzony przez Prezesa URE decyzją nr DRG.DRG-3.4311.3.2023.RTu z dnia 29.01.2024 r. Jednakże w najbliższym czasie na terenie gminy Czersk nie zostały zaplanowane inwestycje związane z rozbudową sieci gazowej.

## 6.3. Kierunki rozwoju gminy w zakresie zaopatrzenia w gaz

Zgodnie z przepisami UE, nie przewiduje się dalszego rozwoju gazownictwa na terenie gminy Czersk. W związku z tym, postulowanie alternatywnych źródeł energii staje się priorytetem. W celu zrealizowania tego postulatu, gmina może zorganizować konsultacje społeczne i przedstawić oficjalne propozycje inwestycji w energię odnawialną oraz działania promujące efektywność energetyczną budynków.

Zgodnie z danymi przekazanymi przez Polską Spółkę Gazownictwa Sp. z o.o. na terenie gminy Czersk nie zostały zaplanowane duże inwestycje związane z rozbudową sieci gazowej. W poniżej tabeli przedstawiono prognozowane zapotrzebowanie na paliwa gazowe na terenie gminy. Z analizy danych wynika, że w latach 2024-2038 nie należy spodziewać się znacznie większego zapotrzebowania na ten zasób. W 2038 roku zapotrzebowanie na gaz zwiększy się zaledwie o 3,48% w stosunku do roku 2024.

**Tabela 19. Prognozowane zużycie gazu ziemnego na terenie gminy Czersk do roku 2038**

Rok	Zużycie gazu w ciągu roku [MWh]			
	Gospodarstwa domowe	Przemysł i budownictwo	Handel i usługi	Ogółem
2024	14 172,02	2 008,22	7 774,97	23 955,20
2025	14 313,74	1 988,13	7 697,22	23 999,09
2026	14 456,87	1 968,25	7 620,24	24 045,37
2027	14 601,44	1 948,57	7 544,04	24 094,05
2028	14 747,46	1 929,08	7 468,60	24 145,14
2029	14 894,93	1 909,79	7 393,91	24 198,64
2030	15 043,88	1 890,69	7 319,98	24 254,55
2031	15 194,32	1 871,79	7 246,78	24 312,88
2032	15 346,26	1 853,07	7 174,31	24 373,64
2033	15 499,73	1 834,54	7 102,56	24 436,83
2034	15 654,72	1 816,19	7 031,54	24 502,46
2035	15 811,27	1 798,03	6 961,22	24 570,53
2036	15 969,38	1 780,05	6 891,61	24 641,05
2037	16 129,08	1 762,25	6 822,70	24 714,02
2038	16 290,37	1 744,63	6 754,47	24 789,46

Źródło: Opracowanie własne

## 7. Stan zaopatrzenia w energię elektryczną

### 7.1. Stan obecny

Gmina Czersk zasilana jest ze stacji elektroenergetycznej 110/15 kV GPZ Czersk, zlokalizowanej w północnej części miasta Czersk oraz stacji GPZ „Chojnice Przemysłowa” zlokalizowanej w Chojnicach. GPZ „Czersk” zasila miasto oraz wschodnią i środkową część gminy Czersk, natomiast GPZ „Chojnice Przemysłowa” zasila zachodnie obszary gminy Czersk.

Z powyższych stacji wyprowadzona jest się sieć elektroenergetyczna rozdzielcza biegnąca do zlokalizowanych na obszarze gminy stacji elektroenergetycznych:

- stacji 110 kV/SN (GPZ Czersk) – 1 szt.,
- stacji SN/nN: napowietrznych (słupowych) – 170 szt. oraz wewnętrznych – 15 szt.

Długość linii energetycznych na terenie gminy przedstawia się następująco:

- linie napowietrzne WN 110 kV - 33,59 km,
- linie napowietrzne SN 15 kV - 206,72 km,
- linie kablowe SN 15 kV – 31,63 km,
- linie napowietrzne nn 0,4 kV – 234,24 km (bez przyłączy),
- linie kablowe nn 0,4 kV – 154,17 km (bez przyłączy).

W poniższej tabeli zestawiono dane dotyczące ilości odbiorców oraz ilości zużytej przez nich energii elektrycznej.

**Tabela 20. Zużycie energii elektrycznej w podziale na odbiorców na terenie gminy Czersk w latach 2020-2022**

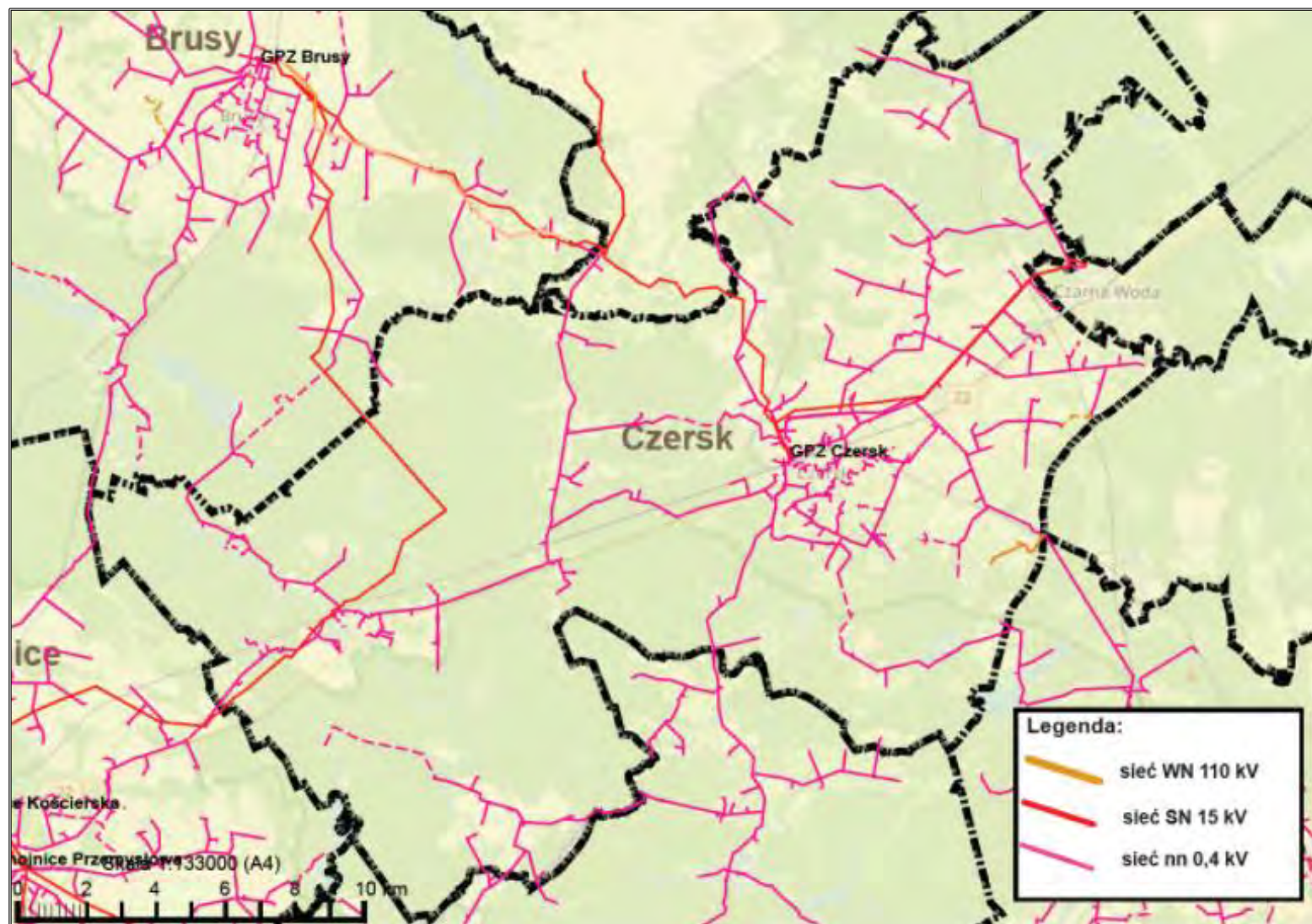
Rok	Odbiorcy indywidualni		Odbiorcy przemysłowi		Pozostali odbiorcy	
	Ilość	Zużycie energii [GWh]	Ilość	Zużycie energii [GWh]	Ilość	Zużycie energii [GWh]
2020	7 647	17,35	29	15,30	1 152	11,76
2021	7 796	17,91	30	18,53	1 149	11,33
2022	7 972	17,92	31	19,10	1 155	11,48

Źródło: ENEA Operator Sp. z o.o.

Stan techniczny sieci jest zadowalający. Istniejąca sieć WN, SN i nn jest na bieżąco monitorowana i remontowana na podstawie wykonywanych jej oględzin zgodnie z Instrukcją Ruchu i Eksploatacji Sieci Dystrybucyjnej obowiązującej na obszarze działania ENEA Operator Sp. z o.o.

Na mapie poniżej przedstawiono przebieg sieci elektroenergetycznej na terenie gminy Czersk.

Rysunek 12. Przebieg sieci elektroenergetycznej na terenie gminy Czersk



Źródło: ENEA Operator Sp. z o.o.

Na obszarze gminy znajduje się 2 909 opraw oświetleniowych:

- 1 059 opraw oświetleniowych typu LED będących własnością Gminy Czersk,
- 266 opraw oświetleniowych sodowych będących własnością Gminy Czersk,
- 1 584 opraw oświetleniowych sodowych będących własnością przedsiębiorstwa Enea Oświetlenie Sp. z o.o.

Większość opraw oświetlenia ulicznego to oprawy sodowe, które zużywają dużą ilość energii elektrycznej, w związku z czym zasadnym jest ich wymiana na rozwiązania energooszczędne.

Dodatkowo, na terenie gminy Czersk funkcjonuje 318 instalacji fotowoltaicznych o łącznej mocy 2 506 kW.<sup>13</sup>

## 7.2. Plany rozwojowe przedsiębiorstwa energetycznego

Gmina Czersk jest objęta Planem Rozwoju w zakresie zaspokojenia obecnego i przyszłego zapotrzebowania na energię elektryczną na lata 2024-2028, zatwierdzonym przez Prezesa URE decyzją nr DRE.WPR.4310.24.17.30.2022.ABr1 z dnia 15 grudnia 2023 r.

Zadania zaplanowane do zrealizowania na terenie gminy Czersk zostały przedstawione w tabeli poniżej.

**Tabela 21. Zadania inwestycyjne zaplanowane na terenie gminy Czersk w latach 2024-2028**

Planowany okres realizacji	Zakres planowanej inwestycji
2024-2028	Budowa, rozbudowa i modernizacja linii kablowych i napowietrznych SN oraz stacji transformatorowych związana z przyłączaniem odbiorców III grupy
2024-2028	Budowa, rozbudowa i modernizacja linii kablowych i napowietrznych SN i nn, stacji transformatorowych i transformatorów SN/nn oraz słupów SN związana z przyłączaniem odbiorców grupy IV-VI
2024-2028	Budowa przyłączy SN związana z przyłączaniem nowych odbiorców grupy III
2024-2028	Budowa przyłączy nn związana z przyłączaniem nowych odbiorców grupy IV-VI
2027-2027	Budowa trzech pól liniowych 110 kV w projektowanej rozdzielni sieciowej 110 kV Rytel wciętej w linię 110 kV relacji GPZ Chojnice Kościerska - GPZ Brusy

Źródło: ENEA Operator Sp. z o.o.

Dodatkowo, prowadzone są systematycznie prace eksploatacyjne zapewniające odpowiednią jakość dystrybucji energii elektrycznej. Stan techniczny infrastruktury sieci elektroenergetycznej będącej na majątku i w eksploatacji ENEA Operator Sp. z o.o. jest dobry i pozwala na realizowanie kluczowych funkcji w Krajowym Systemie Elektroenergetycznym.

<sup>13</sup> ENEA Operator Sp. z o.o.

### 7.3. Kierunki rozwoju gminy w zakresie zaopatrzenia w energię elektryczną

Zgodnie ze Studium uwarunkowań i kierunków zagospodarowania przestrzennego miasta i gminy Czersk, w zakresie zaopatrzenia w energię elektryczną planuje się:

- adaptację głównego punktu zasilania WN/SN zlokalizowanego na terenie miasta Czerska, z możliwością jego modernizacji,
- adaptację linii wysokiego napięcia 110 kV, zasilającej główny punkt zasilania w Czersku od strony Czarnej Wody oraz linii wysokiego napięcia 110 kV relacji Czersk – Brusy z możliwością modernizacji,
- budowę nowych odcinków sieci rozdzielczej średniego i niskiego napięcia oraz stacji transformatorowych dla zasilania nowych inwestycji,
- realizację stacji transformatorowych na terenach zainwestowanych, wynikającą ze zwiększonego obciążenia,
- w ramach modernizacji sieci, sukcesywne wprowadzanie sieci kablowej średniego i niskiego napięcia, na terenach zwartej zabudowy mieszkaniowej,
- w strefach III,IV,V możliwość lokalizowania instalacji do produkcji energii elektrycznej ze źródeł odnawialnych – słonecznej, w postaci naziemnych instalacji fotowoltaicznych o mocy przekraczającej 100 kW.

Gmina Czersk w zakresie rozwoju systemu elektroenergetycznego planuje wymianę opraw oświetleniowych sodowych na energooszczędne rozwiązania typu LED. Gmina stara się pozyskać na ten cel dofinansowanie zewnętrzne.<sup>14</sup>

W poniższej tabeli przedstawiono prognozowane zapotrzebowanie na energię elektryczną i roku 2038.

**Tabela 22. Prognozowane zapotrzebowanie na energię elektryczną na terenie gminy Czersk w roku 2038**

Lata	Zapotrzebowanie na energię elektryczną (MWh/rok)
2038	50 792,82

Źródło: Opracowanie własne

<sup>14</sup> Dane pozyskane z Urzędu Miejskiego w Czersku

## **8. Przedsięwzięcia racjonalizujące użytkowanie ciepła, energii elektrycznej i paliw gazowych**

Zgodnie z zapisami ustawy o efektywności energetycznej (Rozdział 3, Art.6, ust. 1-2 Ustawy z dnia 20 maja 2016 r. o efektywności energetycznej):

1. Jednostka sektora publicznego realizuje swoje zadania, stosując co najmniej jeden ze środków poprawy efektywności energetycznej, o których mowa w ust. 2,
2. Środkami poprawy efektywności energetycznej są:
  - realizacja i finansowanie przedsięwzięcia służącego poprawie efektywności energetycznej,
  - nabycie urządzenia, instalacji lub pojazdu, charakteryzujących się niskim zużyciem energii oraz niskimi kosztami eksploatacji,
  - wymiana eksploatowanego urządzenia, instalacji lub pojazdu na urządzenie, instalację lub pojazd, o których mowa w pkt 2, lub ich modernizacja,
  - realizacja przedsięwzięcia termomodernizacyjnego w rozumieniu ustawy z dnia 21 listopada 2008 r. o wspieraniu termomodernizacji i remontów oraz o centralnej ewidencji emisyjności budynków,
  - wdrażanie systemu zarządzania środowiskowego, o którym mowa w art. 2 pkt 13 rozporządzenia Parlamentu Europejskiego i Rady (WE) nr 1221/2009 z dnia 25 listopada 2009 r. w sprawie dobrowolnego udziału organizacji w systemie ekozarządzania i audytu we Wspólnocie (EMAS), uchylającego rozporządzenie (WE) nr 761/2001 oraz decyzje Komisji 2001/681/WE i 2006/193/WE (Dz. Urz. UE L 342 z 22.12.2009, str. 1, z późn. zm.), potwierdzone uzyskaniem wpisu do rejestru EMAS, o którym mowa w art. 5 ust. 1 ustawy z dnia 15 lipca 2011 r. o krajowym systemie ekozarządzania i audytu (EMAS),
  - realizacja przedsięwzięć niskoemisyjnych, o których mowa w ustawie z dnia 21 listopada 2008 r. o wspieraniu termomodernizacji i remontów oraz o centralnej ewidencji emisyjności budynków.

Do przedsięwzięć racjonalizujących użytkowanie ciepła, energii elektrycznej i paliw gazowych zalicza się m.in.:

- wymianę źródeł ciepła,
- termomodernizację budynków,
- remont, wymianę instalacji c.o. i c.w.u.,
- montaż instalacji wykorzystujących odnawialne źródła energii,
- energooszczędne korzystanie z biurowych i domowych urządzeń.

W ramach przedsięwzięć przyczyniających się do racjonalizacji wykorzystywania źródeł energii oraz poprawy efektywności energetycznej na terenie gminy Czersk przewidziano do realizacji inwestycje zaprezentowane w poniższej tabeli.

**Tabela 23. Wykaz inwestycji planowanych do realizacji przez gminę Czersk**

Lp.	Inwestycja planowana do realizacji	Rok realizacji
1.	Realizacja Programu „Czyste Powietrze”	2024-2038
2.	Modernizacje i remonty budynków należących do gminnego zasobu mieszkaniowego	2024-2038
3.	Wymiana źródeł ciepła	2024-2026
4.	Termomodernizacja budynków użyteczności publicznej	2024-2038
5.	Wymiana opraw oświetleniowych sodowych na oprawy typu LED	2024-2038

Źródło: Opracowanie własne

## **9. Cele Gminy Czersk w zakresie zaopatrzenia w ciepło, energię elektryczną i paliwa gazowe**

Mając na uwadze politykę ekologiczną państwa, celem Gminy Czersk w zakresie planowania i organizacji zaopatrzenia w ciepło, energię elektryczną i paliwa gazowe jest przede wszystkim zapewnienie bezpieczeństwa energetycznego na jej terenie. Ponadto, poprzez planowanie przedsięwzięć racjonalizujących użytkowanie ciepła, energii elektrycznej i paliw gazowych oraz ich realizację, ograniczona zostanie emisja zanieczyszczeń, w szczególności dwutlenku węgla (CO<sub>2</sub>). W zakresie planowania i organizacji zaopatrzenia w ciepło, energię elektryczną i paliwa gazowe, Gmina Czersk określiła następujące cele:

**Cel 1.** Eliminacja „niskiej emisji” poprzez wymianę źródeł ciepła.

**Cel 2.** Poprawa efektywności energetycznej budynków.

**Cel 3.** Poprawa efektywności energetycznej oświetlenia ulicznego dzięki wymianie opraw oświetleniowych na oprawy typu LED.

## **10. Ocena zgodności planów rozwojowych przedsiębiorstw energetycznych z Załoženiami oraz zasady monitorowania i oceny realizacji**

Zgodnie z art. 16 ustawy z dnia 10 kwietnia 1997 r. Prawo energetyczne (Dz. U. 2024 poz. 266) przedsiębiorstwa energetyczne zajmujące się przesyłaniem i dystrybucją ciepła, energii elektrycznej i paliw gazowych, sporządzają dla obszaru swojego działania plany rozwoju na okresy nie krótsze niż trzy lata. Przy ich sporządzaniu mają obowiązek współpracować z gminami, w celu zapewnienia spójności między tymi planami a Załoženiami do planu zaopatrzenia w ciepło, energię elektryczną i paliwa gazowe sporządzanymi przez gminy.

Aktualnie obowiązujące plany rozwoju przedsiębiorstw energetycznych, które funkcjonują na terenie gminy są zgodne z załoženiami, w zakresie działalności przedsiębiorstwa. Występuje jednak potrzeba monitorowania realizacji celów określonych w załoženiach.

## **Zasady monitorowania stanu zgodności planów rozwoju przedsiębiorstw energetycznych z Załoženiami oraz oceny realizacji Założeń**

Zasady monitorowania i ewaluacji stanowią podstawowy instrument oceny realizacji Założeń do planu zaopatrzenia w ciepło, energię elektryczną i paliwa dla Gminy Czersk i obejmują następujące czynności:

- zbieranie danych od jednostek odpowiedzialnych za realizacją zadań gminnych uwzględnionych w Załoženiach,
- planowanie inwestycji na przyszłe lata w zakresie zaopatrzenia w ciepło, energię elektryczną i paliwa gazowe,
- występowanie do przedsiębiorstw energetycznych o informacje z zakresu realizacji ich zadań dotyczących rozwoju systemów: ciepłowniczego, elektroenergetycznego oraz gazowniczego,
- pozyskiwanie planów przedsiębiorstw energetycznych, a w przypadku ich braku, danych o inwestycjach planowanych na terenie gminy w zakresie zaopatrzenia w ciepło, energię elektryczną i paliwa gazowe,
- ocena stopnia realizacji zadań wynikających z Założeń,
- ocena zgodności planów rozwoju przedsiębiorstw energetycznych z Załoženiami,
- weryfikacja czy plany rozwoju przedsiębiorstw energetycznych zapewniają realizację Założeń, a tym samym czy istnieje potrzeba podjęcia działań zaradczych określonych w ustawie Prawo energetyczne,
- podjęcie działań w celu aktualizacji Założeń w okresie trzyletnim od ich uchwalenia.

Urząd Miejski będzie prowadził monitoring realizacji zadań wpisujących się w Założenia, poprzez zbieranie danych nt. podjętych inwestycji gminnych, jak również uzyskiwanie od przedsiębiorstw energetycznych informacji. Ponadto w cyklu 3 - letnim przed uchwalaniem aktualizacji Założeń pracownicy odpowiedzialni za ich monitoring, dokonają oceny zgodności planów rozwoju przedsiębiorstw z Załoženiami. Monitorowanie ma zapewnić nie tylko ocenę stopnia realizacji działań w zakresie zaopatrzenia w ciepło, energię elektryczną i paliwa gazowe, ale także bieżącą wiedzę o planach rozwoju przedsiębiorstw energetycznych, niezbędną do oceny, czy zapewniają one realizację Założeń. Ponadto w ramach prowadzonego monitoringu oceniania będzie zgodność planów rozwoju przedsiębiorstw energetycznych działających na terenie gminy z „Załoženiami do Planu zaopatrzenia w ciepło, energię elektryczną i paliwa gazowe dla Miasta i Gminy Czersk na lata 2024-2038”.

W przypadku, gdy plany przedsiębiorstw energetycznych nie zapewniają realizacji założeń, konieczne będzie opracowanie projektu planu zaopatrzenia w ciepło, energię elektryczną

i paliwa gazowe dla obszaru gminy, w którym wskazane będą propozycje rozwiązań, przewidywane koszty i harmonogram realizacji, a także źródła finansowania.

### Wskaźniki monitoringu i ewaluacji

W poniżej tabeli przedstawiono zestaw wskaźników monitoringu i ewaluacji zaplanowanych działań oraz realizacji wyznaczonych celów.

**Tabela 24. Wskaźniki monitoringu i ewaluacji Założeń do planu zaopatrzenia w ciepło, energię elektryczną i paliwa gazowe**

Wskaźnik monitoringu i ewaluacji	Jednostka
Liczba wniosków złożonych w ramach Programu „Czyste Powietrze”	szt.
Liczba modernizacja i remontów przeprowadzonych w budynkach stanowiących mieszkaniowy zasób Gminy Czersk	szt.
Liczba wymienionych źródeł ciepła	szt.
Liczba budynków poddanych termomodernizacji	szt.
Liczba wybudowanych kotłowni	szt.
Liczba wymienionych opraw oświetleniowych	szt.
Długość wybudowanych linii elektroenergetycznych	km
Długość rozbudowanych linii elektroenergetycznych	km
Długość zmodernizowanych linii kablowych	km
Liczba wybudowanych stacji transformatorowych	szt.
Liczba przyłączonych odbiorców sieci elektroenergetycznej	os.
Liczba wybudowanych przyłączy gazowych	szt.
Długość wybudowanej sieci gazowej	m

Źródło: Opracowanie własne

## 11. Analiza możliwości wykorzystania lokalnych i odnawialnych źródeł energii

### 11.1. Energia wiatru

Aktualnie najważniejszym czynnikiem determinującym rozwój energetyki wiatrowej jest ustawa z dnia 20 maja 2016 r. o inwestycjach w zakresie elektrowni wiatrowych (Dz. U. 2024 poz. 317). Ustawa ta określa warunki i tryb lokalizacji i budowy elektrowni wiatrowych, a także warunki lokalizacji elektrowni wiatrowych w sąsiedztwie istniejącej albo planowanej zabudowy mieszkaniowej, jak również odległości od obszarów przyrodniczo chronionych (parki narodowe, rezerваты przyrody, parki krajobrazowe, obszary Natura 2000 oraz w sąsiedztwie leśnych kompleksów promocyjnych).

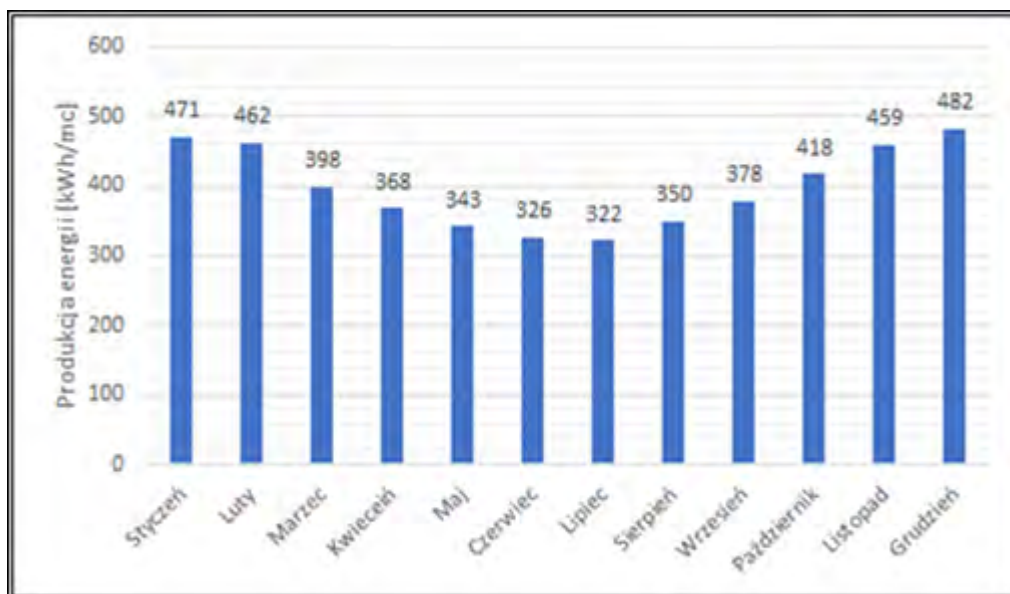
Polska położona jest w strefie o przeciętnych warunkach wietrzności, z prędkościami wiatru na poziomie 3,5 – 4,5 m/s. Dla obszaru Polski maksymalne sezonowe zasoby energii wiatru dość dobrze pokrywają się z maksymalnym zapotrzebowaniem na energię ciepłą, czyli

okresem występowania najniższych temperatur. Trzeba zatem stwierdzić, że korzystanie z tego źródła energii jest jak najbardziej uzasadnione.

Energia wiatru jest odnawialnym źródłem energii, tj. niewyczerpalnym i niezanieczyszczającym środowisko. Do jej wytworzenia nie jest wymagane użycie jakiegokolwiek paliwa – z wyjątkiem etapu związanego z samym wyprodukowaniem elektrowni. Stanowi ekologicznie czyste źródło energii – eliminuje takie produkty, jak: dwutlenek węgla, tlenek siarki, tlenki azotu, pyły, odpady stałe i gazowe. W konsekwencji nie występuje degradacja i zanieczyszczenie środowiska naturalnego czy też spadek poziomu wód podziemnych, jak to ma miejsce w przypadku konwencjonalnych sposobów pozyskiwania energii.

Korzyścią ekologiczną wyprodukowania 1 kWh energii elektrycznej z elektrowni wiatrowej, w stosunku do tradycyjnie wyprodukowanej w elektrowni węglowej, jest uniknięcie emisji do atmosfery następujących zanieczyszczeń: 5,5 g SO<sub>2</sub>, 4,2 g NO<sub>x</sub>, 700 g CO<sub>2</sub>, 49 g pyłów i żużlu. Możliwość wykorzystania energii wiatru zależy od dwóch czynników: zasobu energetycznego wiatru oraz przestrzennych możliwości lokalizacji elektrowni wiatrowych.

**Wykres 3. Średnie miesięczne wartości produkcji energii przez MTW o mocy 3 kW**

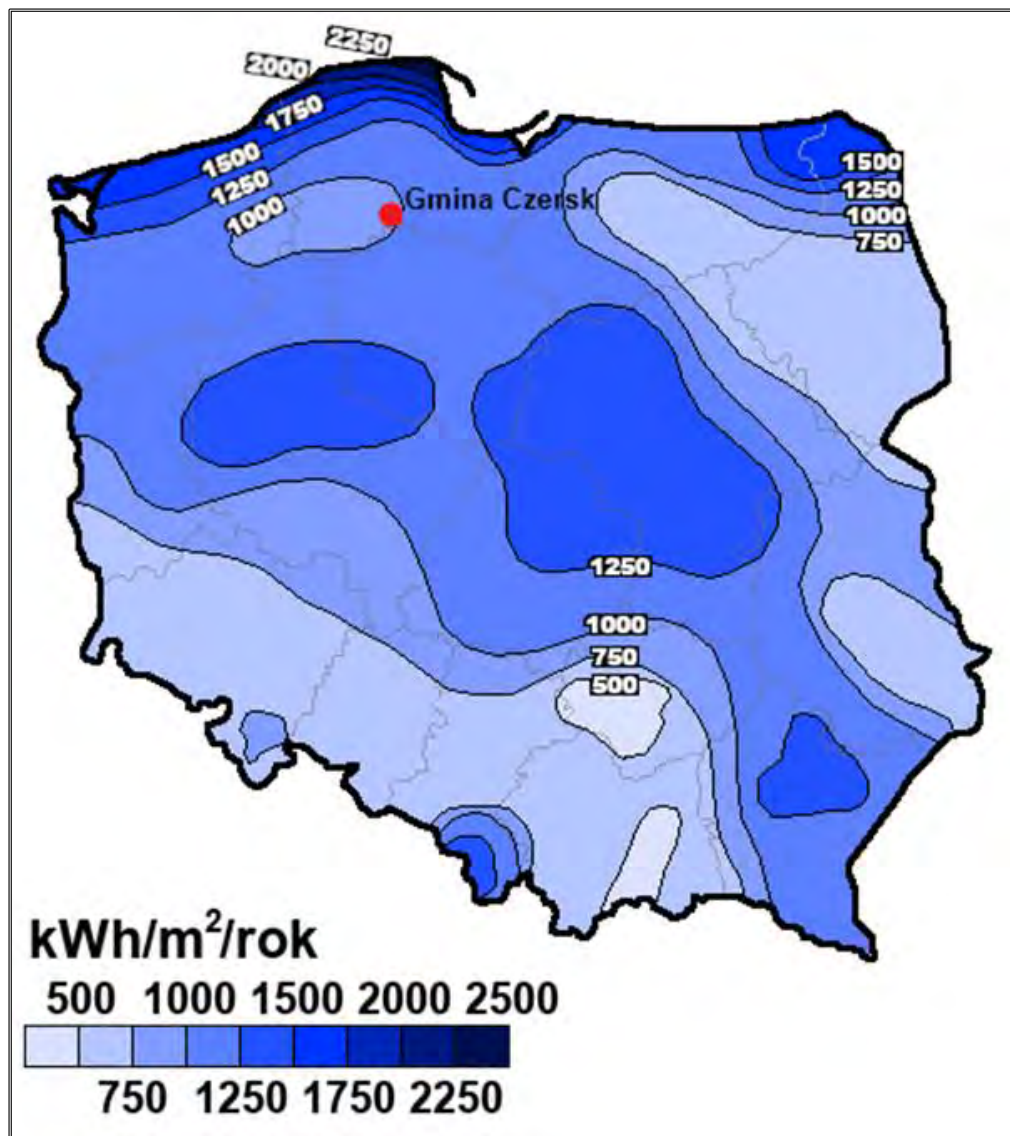


Źródło: Opracowanie własne na podstawie <http://www.ogrzewnictwo.pl/>

Z powyższego wykresu wynika, że najwyższy potencjał produkcji energii elektrycznej w Polsce pochodzącej z wiatru przypada na okres jesienno-zimowy, kiedy to prędkości wiatru są najwyższe. Zaistniała sytuacja jest bardzo korzystna, ze względu na fakt, że maksymalne sezonowe zasoby energii wiatru pokrywają się z największym zapotrzebowaniem na energię w okresie grzewczym.

Z analizy poniższej mapy wynika, że gmina Czersk zlokalizowana jest w obrębie, w którym siła wiatru jest równa ok. 1 000 kWh/m<sup>2</sup>/rok. W związku z tym, nie ma ona wysokiego potencjału do wykorzystywania energii wiatrowej. Obecnie na terenie gminy nie funkcjonuje żadna instalacja wiatrowa <sup>15</sup>.

Rysunek 13. Położenie gminy Czersk na mapie energii wiatru w kWh/m<sup>2</sup>/rok na wysokości 30 m nad poziomem gruntu



Źródło: Opracowanie własne na podstawie Halina Lorenc, Instytut Meteorologii i Gospodarki Wodnej, Opracowanie 2001, Warszawa

## 11.2. Energia słoneczna

Polska nie jest krajem uprzywilejowanym pod względem możliwości wykorzystania energii słonecznej ze względu na położenie na stosunkowo dużej szerokości geograficznej, w której promieniowanie słoneczne jest mniej intensywne, szczególnie w okresie jesienno–zimowym,

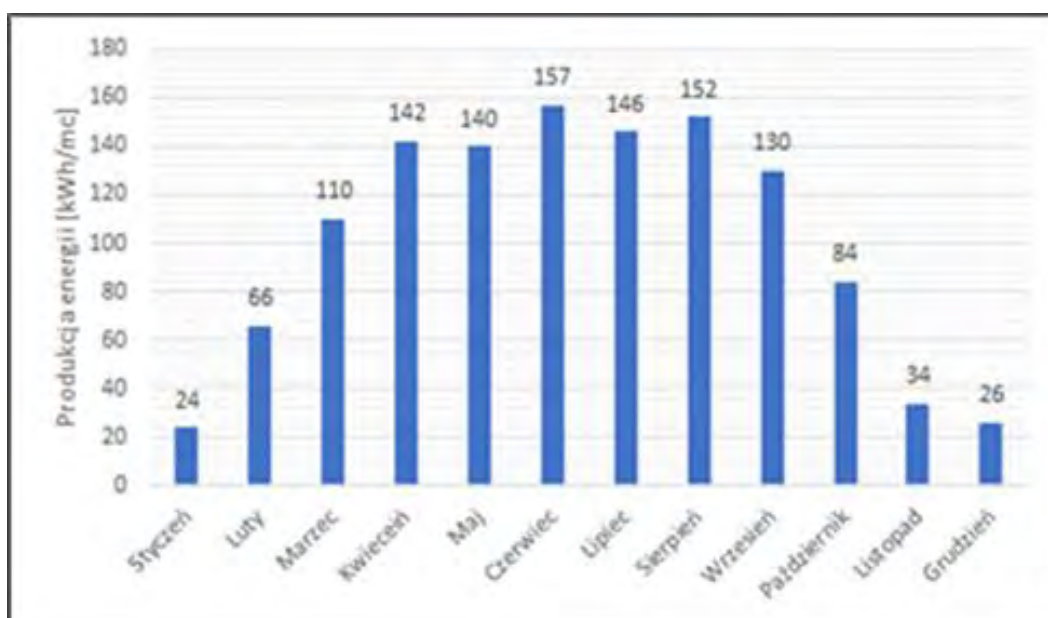
<sup>15</sup> Urząd Miejski w Czersku

kiedy to przypada sezon grzewczy. Z tego względu w polskich warunkach uzasadnione jest wspomaganie energią słoneczną jedynie produkcji ciepłej wody użytkowej, bowiem energią słoneczną warto pozyskiwać tylko w sezonie ciepłym, a więc od kwietnia do października.

Zaletą wykorzystania energii słonecznej jest brak jej negatywnego oddziaływania na środowisko. Trudność wykorzystania tego źródła energii wynika zaś z dobowej i sezonowej zmienności promieniowania słonecznego. Do wad należy także mała gęstość dobowego strumienia energii promieniowania słonecznego.

Energię słoneczną wykorzystuje się, przetwarzając ją w inne użyteczne formy, a więc w energię: cieplną – za pomocą kolektorów oraz elektryczną – za pomocą ogniw fotowoltaicznych.

**Rysunek 14. Średnia miesięczna produkcja energii przez panele fotowoltaiczne**



Źródło: Opracowanie własne na podstawie informacji ze strony <https://www.gamwzielone.pl>

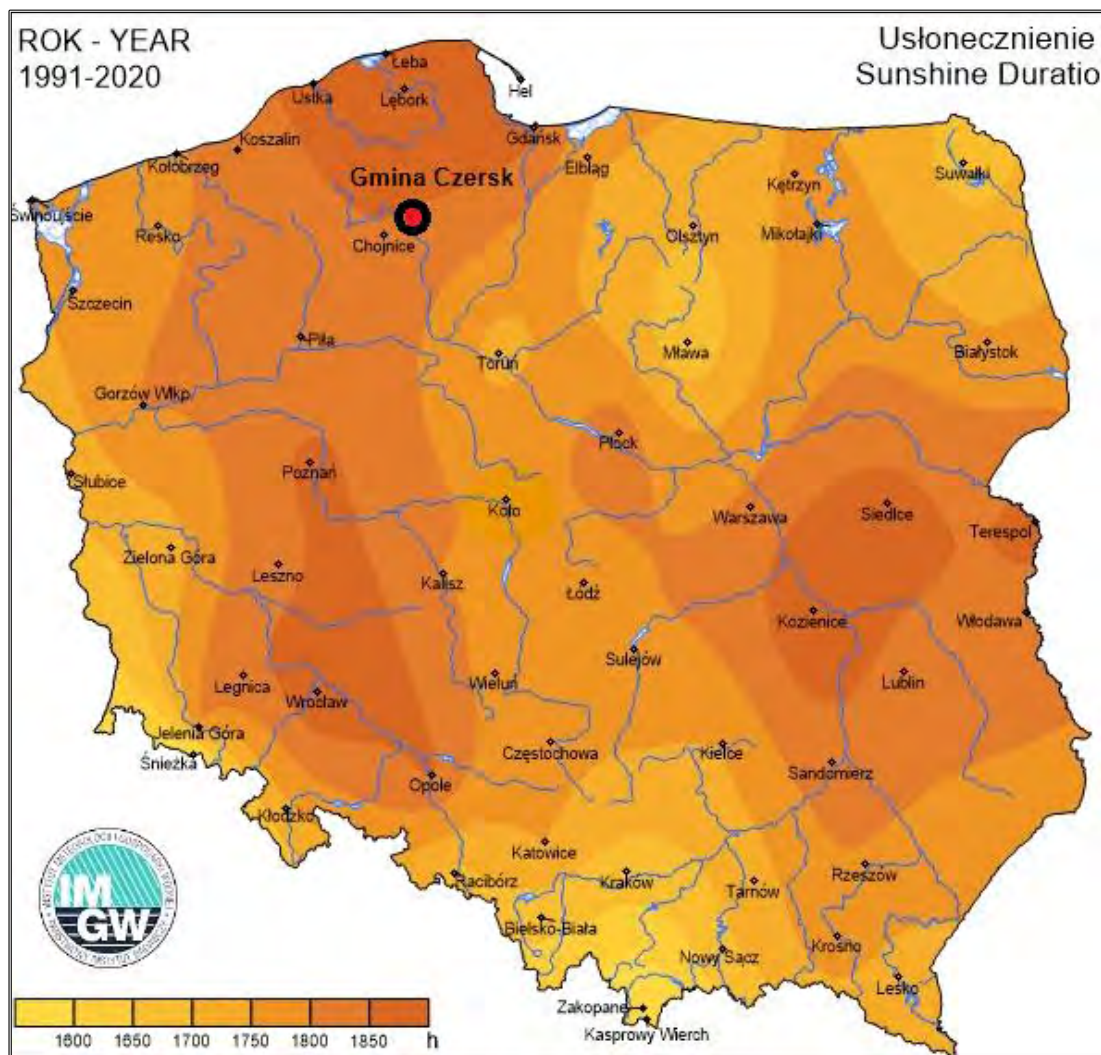
Powyższy wykres prezentuje możliwości produkcji energii elektrycznej przy użyciu paneli fotowoltaicznych z instalacji o mocy 1 kW. Okres największej efektywności przypada na okres największego nasłonecznienia, które w Polsce występuje w okresie od kwietnia do września. W tym okresie produkcja energii elektrycznej z instalacji fotowoltaicznej jest największa.

Poniższy rysunek przedstawia mapę usłonecznienia Polski. Teren gminy Czersk znajduje się w obrębie, gdzie usłonecznienie jest równe 1 800 – 1 850 h w ciągu roku. Oznacza to, że występuje tu wysoki potencjał w zakresie wykorzystywania energii słonecznej na cele c.o. oraz c.w.u. Na terenie gminy Czersk znajdują się 2 farmy fotowoltaiczne<sup>16</sup>. Liczba instalacji

<sup>16</sup> Urząd Miejski w Czersku

fotowoltaicznych działających na tym terenie jest równa 318, których łączna moc wynosi 2 506 kW.<sup>17</sup> W trakcie budowy jest 6 farm fotowoltaicznych.<sup>18</sup>

Rysunek 15. Mapa usłonecznienia Polski



Źródło: <https://www.planergia.pl/>

### 11.3. Energia geotermalna

Ze względu na odmienną technologię i inne kierunki zastosowań w wykorzystaniu energii geotermalnej, stosuje się podział na geotermię płytką (niskiej entalpii) – pompy ciepła oraz geotermię głęboką (wysokiej entalpii) – źródła geotermalne.

Główną zaletą wykorzystania energii zawartej w wodach geotermalnych (geotermii głębokiej) jest jej „czystość”, gdyż zastępując tradycyjne nośniki energii (np. węgiel, koks), energią gorącej wody eliminuje się emisję gazów i pyłów, co ma istotny wpływ na środowisko naturalne.

<sup>17</sup> ENEA Operator Sp. z o.o.

<sup>18</sup> Urząd Miejski w Czersku

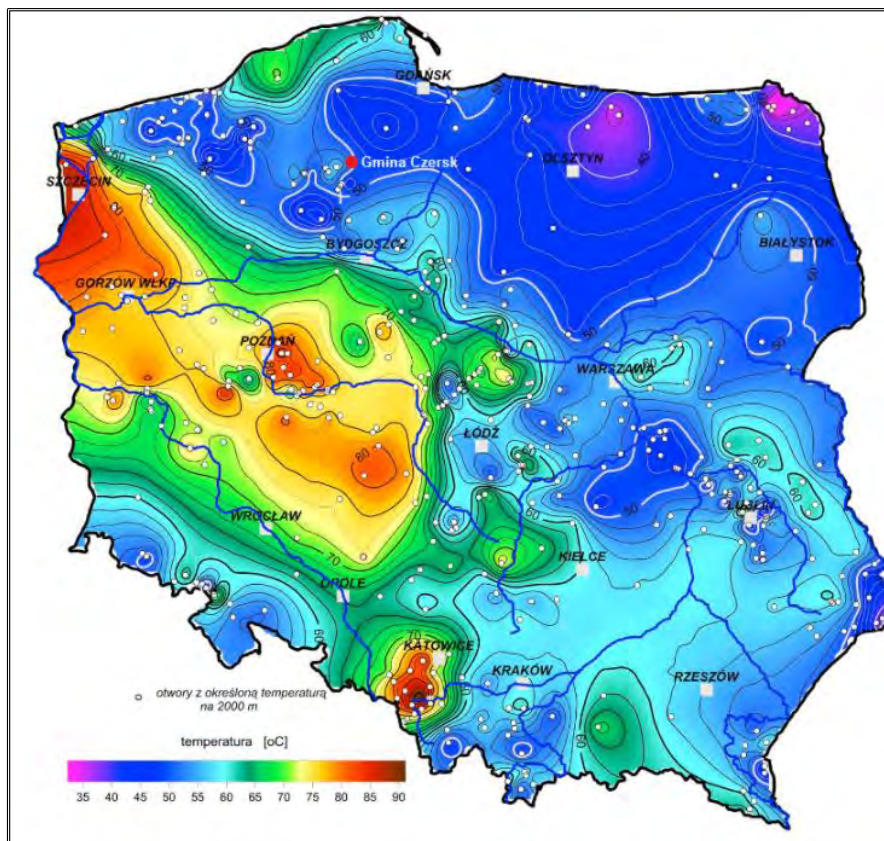
Poza tym instalacje oparte na wykorzystaniu energii geotermalnej odznaczają się stosunkowo niskimi kosztami eksploatacyjnymi.

Wadami pozyskiwania tego rodzaju energii są:

- duże nakłady inwestycyjne na budowę instalacji,
- ich eksploatację ograniczają często niesprzyjające wydobywaniu warunki.

Na rysunku poniżej zaprezentowana została mapa Polski z uwzględnieniem temperatury na głębokości 2 000 m p.p.t. Geotermię dzielimy na geotermię niskotemperaturową i wysokotemperaturową. Geotermia wysokotemperaturowa umożliwia bezpośrednie wykorzystanie ciepła ziemi, którego nośnikiem są substancje wypełniające puste przestrzenie skalne (woda, para, gaz i ich mieszaniny) o względnie wysokich wartościach temperatur. Można ją wykorzystywać w celach grzewczych, ale również m.in. do celów rekreacyjnych, hodowli ryb, produkcji rolnej itp. Geotermia niskotemperaturowa nie daje natomiast możliwości wykorzystania bezpośredniego ciepła ziemi. Wymaga ona zastosowania urządzeń wspomagających, tj. pomp ciepła, które doprowadzają do podniesienia energii na wyższy poziom termodynamiczny. Gmina Czersk zlokalizowana jest na obszarze, gdzie temperatura wód termalnych wynosi ok. 50-55°C. W związku z tym, na terenie gminy Czersk w gospodarstwach domowych istnieje możliwość wykorzystywania geotermii niskotemperaturowej poprzez pompy ciepła”, jednakże stwierdzono to na podstawie wysokiej temperatury na głębokości 2 000 m p.p.t.

Rysunek 16. Położenie gminy Czersk na mapie rozkładu temperatury na głębokości 2 000 m p.p.t.



Źródło: Opracowanie własne na podstawie <http://www.pgi.gov.pl/>

#### 11.4. Energia wodna

Polska jest krajem ubogim w wodę, dlatego też rozwój dużych elektrowni wodnych na jej terenie jest ograniczony. Możliwy jest jednak wzrost ilości małych elektrowni wodnych, które dzielą się jeszcze na:

- mikroelektrownie o mocy do 50 kW, ewentualnie 300 kW;
- minielektrownie o mocy 50 kW – 1 MW, ewentualnie 300 kW – 1 MW;
- małe elektrownie o mocy 1 – 5 MW.

Budowa elektrowni wodnych uzależniona jest od spełnienia szeregu wymogów wprowadzonych przepisami prawa, do których należą m.in. umożliwienie migracji ryb, jeżeli jest to uzasadnione warunkami lokalnymi, zapobieganie stratom ryb przy przejściu przez turbiny elektrowni, ograniczenia w zakresie przekształcenia istniejącej rzeźby terenu i naturalnego układu koryta rzeki. Z tego względu nie jest to źródło energii masowo wykorzystywane na terenie Polski.

Energia wody jest nieszkodliwa dla środowiska, nie przyczynia się do emisji gazów cieplarnianych, nie powoduje zanieczyszczeń, a jej produkcja nie pociąga za sobą wytwarzania odpadów. Poza tym koszty użytkowania elektrowni wodnych są niskie. Jej zaletą

jest także stworzenie możliwości wykorzystania zbiorników wodnych do rybołówstwa, celów rekreacyjnych czy ochrony przeciwpożarowej. Wśród wad hydroenergetyki należy wymienić niekorzystny wpływ na populację ryb, którym uniemożliwia się wędrówkę w górę i w dół rzeki, niszczące oddziaływanie na środowisko nabrzeża, a także fakt, że uzależnione od dostaw wody hydroelektrownie mogą być niezdolne do pracy np. w czasie suszy. Wadą jest również fakt, że niewiele jest miejsc odpowiednich do lokalizacji takich elektrowni.

Na terenie gminy Czernsk funkcjonują dwie małe elektrownie wodne o mocy do 5 MW<sup>19</sup>:

- elektrownia wodna MEW Mylof, zlokalizowana w miejscowości Zaporą o mocy osiągalnej 0,9 MW, położona na rzece Brda, będąca w administracji Gospodarstwa Wodnego Wody Polskie,
- elektrownie wodna Zawada położona na rzece Niechwaszcz, należąca do jednostki prywatnej.

### **11.5. Energia z biomasy**

Zgodnie z zapisami Dyrektywy 2009/28/WE biomasa oznacza ulegającą biodegradacji część produktów, odpadów lub pozostałości pochodzenia biologicznego z rolnictwa (łącznie z substancjami roślinnymi i zwierzęcymi), leśnictwa i związanych z nimi działów przemysłu, w tym rybołówstwa i akwakultury, a także ulegającą biodegradacji część odpadów przemysłowych i miejskich. Z kolei zgodnie z przepisami ustawy z dnia 25 sierpnia 2006 r. o biokomponentach i biopaliwach ciekłych (Dz.U. 2024 poz. 20) biomasa to ulegające biodegradacji, części produktów, odpady lub pozostałości pochodzenia biologicznego z rolnictwa, łącznie z substancjami roślinnymi i zwierzęcymi, leśnictwa i rybołówstwa oraz powiązanych z nimi działów przemysłu, w tym z chowu i hodowli ryb oraz akwakultury, a także ulegająca biodegradacji część odpadów przemysłowych i komunalnych, w tym z instalacji służących zagospodarowaniu odpadów oraz uzdatniania wody i oczyszczania ścieków.

Wobec powyższego, pochodzenie biomasy może być różnorodne, poczynając od polowej produkcji roślinnej, poprzez odpady występujące w rolnictwie, w przemyśle rolno – spożywczym, w gospodarstwach domowych, jak i w gospodarce komunalnej. Biomasa może również pochodzić z odpadów drzewnych w leśnictwie, przemyśle drzewnym i celulozowo – papierniczym. Zwiększa się również zainteresowanie produkcją biomasy do celów energetycznych na specjalnych plantacjach: drzew szybko rosnących (np. wierzba), rzepak, słonecznika, wybranych gatunków traw. Ważnym źródłem biomasy są też odpady z produkcji zwierzęcej oraz odpady z gospodarki komunalnej.

---

<sup>19</sup> Urząd Miejski w Czernsku

Jedną z barier w wykorzystaniu biomasy do celów energetycznych jest dostępność węgla kamiennego i wytworzonego z niego koksu. Jedynie wahania cen węgla, który poza tym trzeba przeważnie transportować na znaczne odległości oraz łatwość dostępu do paliwa w warunkach lokalnych, takiego jak słoma, zrębki leśne, drewno wierzbowe, mogą przyczynić się do zwiększenia zapotrzebowania na surowce lokalne.

Biomasa charakteryzuje się niską gęstością energii na jednostkę (transportowanej) objętości i z natury rzeczy powinna być wykorzystywana możliwie blisko miejsca jej pozyskiwania. Jest zasobem ograniczonym. Produkcja biomasy dla celów energetycznych jest konkurencją dla produkcji dla celów żywnościowych – powoduje zmniejszenie jej zasobów bezpośrednio poprzez przeznaczanie plonów lub pośrednio – przez zmniejszenie powierzchni upraw. Poza tym przeznaczenie powierzchni pod plantacje energetyczne niesie zagrożenie dla bioróżnorodności i często dla naturalnych walorów rekreacyjnych.

#### 11.5.1. Biomasa z lasów

Z jednego drzewa w wieku rębny można uzyskać 54 kg drobnicy gałęziowej, 59 kg chrustu oraz 166 kg drewna pniakowego z korzeniami. Przyjmując średnio liczbę 400 drzew na 1 hektarze można uzyskać 55,8 t/ha drewna. W ramach analizy przyjęto tę zależność dla 1% powierzchni lasów na danym terenie.

Potencjał energetyczny zasoby biomasy z lasów został określony w oparciu o wartość energetyczną świeżego drewna opałowego pochodzącego z lasów, którą przyjęto na poziomie 8 GJ/t oraz sprawność pozyskiwania energii w wysokości 80%.

W poniższej tabeli przedstawiono zasoby biomasy możliwej do pozyskania z lasów na terenie gminy Czersk.

**Tabela 25. Potencjał energetyczny biomasy możliwej do pozyskania z terenów leśnych na terenie gminy Czersk**

Lata	Powierzchnia terenów leśnych (ha)	Zasoby drewna (m <sup>3</sup> /rok)	Potencjał energetyczny (GJ/rok)
2024	12 351,00	6 891,86	27 567,43
2025	12 351,00	6 891,86	27 567,43
2026	12 351,00	6 891,86	27 567,43
2027	12 351,00	6 891,86	27 567,43
2028	12 351,00	6 891,86	27 567,43
2029	12 351,00	6 891,86	27 567,43
2030	12 351,00	6 891,86	27 567,43
2031	12 351,00	6 891,86	27 567,43
2032	12 351,00	6 891,86	27 567,43
2033	12 351,00	6 891,86	27 567,43

Założenia do planu zaopatrzenia w ciepło, energię elektryczną i paliwa gazowe dla Miasta i Gminy Czersk na lata 2024-2038

Lata	Powierzchnia terenów leśnych (ha)	Zasoby drewna (m <sup>3</sup> /rok)	Potencjał energetyczny (GJ/rok)
2034	12 351,00	6 891,86	27 567,43
2035	12 351,00	6 891,86	27 567,43
2036	12 351,00	6 891,86	27 567,43
2037	12 351,00	6 891,86	27 567,43
2038	12 351,00	6 891,86	27 567,43

Źródło: Opracowanie własne

### 11.5.2. Biomasa z sadów

Drewno z sadów na cele energetyczne można uzyskać z corocznych wiosennych prześwietleń drzew oraz likwidacji starych sadów. Do obliczenia ilości drewna odpadowego z sadów przyjęto jednostkowy wskaźnik 0,35 m<sup>3</sup>/ha/rok.

Potencjał energetyczny określono przyjmując kaloryczność drewna na poziomie 8 GJ/m<sup>3</sup> (gatunki liściaste o wilgotności około 15–20%) oraz sprawność pozyskiwania energii na poziomie 80%.

W tabeli poniżej przedstawiono zasoby biomasy możliwej do pozyskania z sadów na terenie gminy Czersk.

**Tabela 26. Potencjał energetyczny biomasy możliwej do pozyskania sadów na terenie gminy Czersk**

Lata	Powierzchnia sadów (ha)	Zasoby drewna (m <sup>3</sup> /rok)	Potencjał energetyczny (GJ/rok)
2024	66,00	23,10	147,84
2025	66,00	23,10	147,84
2026	66,00	23,10	147,84
2027	66,00	23,10	147,84
2028	66,00	23,10	147,84
2029	66,00	23,10	147,84
2030	66,00	23,10	147,84
2031	66,00	23,10	147,84
2032	66,00	23,10	147,84
2033	66,00	23,10	147,84
2034	66,00	23,10	147,84
2035	66,00	23,10	147,84
2036	66,00	23,10	147,84
2037	66,00	23,10	147,84
2038	66,00	23,10	147,84

Źródło: Opracowanie własne

### 11.5.3. Biomasa z drewna odpadowego z dróg

Ilość zasobów drewna oszacowano metodą wskaźnikową, przyjmując ilość drewna możliwego do wykorzystania energetycznego. W przypadku długości dróg brano pod uwagę wyłącznie drogi należące do Gminy Czersk, bowiem tylko te odcinki dróg znajdują się w gestii władz samorządu i to one decydują o możliwości przeprowadzenia wycinki tych drzew.

W celu oszacowania możliwej do uzyskania rocznie energii z odpadowego drewna z dróg poczyniono następujące założenia:

- objętość drewna możliwego do pozyskania rocznie z kilometra drogi na cele energetyczne wynosi 1,5 m<sup>3</sup>/(km/rok),
- wartość opałowa drewna z drzew przy drogach wynosi średnio 8,5 GJ/m<sup>3</sup>,
- sprawność pozyskiwania energii wynosi 80%.

Roczna ilość energii, którą można pozyskać z odpadowego drewna z dróg:

$$E_d = 0,8 \cdot x \cdot l_d \cdot x \cdot L_d \cdot x \cdot W_d,$$

gdzie:

$E_d$  - roczna energia z drewna odpadowego z dróg, GJ/rok,

Id - ilość drewna pozyskiwanego rocznie z kilometra drogi ( $1,5 \text{ m}^3/(\text{km}\cdot\text{rok})$ ),

Ld - długość dróg (333,50 km),

Wd - wartość opałowa drewna z dróg ( $8,5 \text{ GJ/m}^3$ ).

W kolejnych latach, z uwagi na obcinanie przy drogach gałęzi drzew (przede wszystkim przy starych drzewach), które mogą stwarzać ewentualne zagrożenie, przyjęto spadek ilości drewna opadowego o 1%.

**Tabela 27. Potencjał energetyczny biomasy pozyskanej z drewna odpadowego z dróg na terenie gminy Czersk**

Lata	Długość (km)	Zasoby drewna ( $\text{m}^3/\text{rok}$ )	Potencjał energetyczny ( $\text{GJ}/\text{rok}$ )
2024	333,50	485,39	3 300,67
2025	333,50	480,54	3 267,66
2026	333,50	475,73	3 234,98
2027	333,50	470,98	3 202,63
2028	333,50	466,27	3 170,61
2029	333,50	461,60	3 138,90
2030	333,50	456,99	3 107,51
2031	333,50	452,42	3 076,44
2032	333,50	447,89	3 045,67
2033	333,50	443,41	3 015,22
2034	333,50	438,98	2 985,06
2035	333,50	434,59	2 955,21
2036	333,50	430,24	2 925,66
2037	333,50	425,94	2 896,40
2038	333,50	421,68	2 867,44

Źródło: Opracowanie własne

#### 11.5.4. Biomasa ze słomy i siana

##### Słoma

Według „Małej Encyklopedii Rolniczej” słoma to dojrzałe lub wysuszone źdźbła roślin zbożowych. Określenia tego używa się również w stosunku do wysuszonych łodyg roślin strączkowych, lnu i rzepaku. Słoma jest najczęściej używanym materiałem ściółkowym. Stosuje się ją w chowie wszystkich rodzajów zwierząt gospodarskich, zwłaszcza w gospodarstwach posiadających tradycyjne budynki inwentarskie. Ilość stosowanej ściółki jest różna i zależy m.in. od rodzaju zwierząt, jakości paszy, konstrukcji budynków czy też liczby dni przebywania zwierząt w pomieszczeniach.

Założenia do planu zaopatrzenia w ciepło, energię elektryczną i paliwa gazowe dla Miasta i Gminy Czersk na lata 2024-2038

Słoma stanowi materiał niejednorodny, o stosunkowo niskiej wartości energetycznej odniesionej do jednostki objętości, szczególnie w porównaniu z konwencjonalnymi nośnikami energii. Poza tym jest to paliwo zdecydowanie lokalne – ze względu na niski ciężar (po sprasowaniu ok. 100 – 140 kg/m<sup>3</sup>) ekonomicznie uzasadniona odległość transportu nie przekracza 50-60 km. Pomimo tych niedogodności jest to surowiec, który przy zachowaniu pewnej staranności pozwala uzyskać znaczne ilości czystej, odnawialnej energii co roku.

Potencjał słomy do wykorzystania energetycznego obliczono poprzez obniżenie zbiorów słomy o jej zużycie w rolnictwie. Na podstawie dotychczasowych badań i obserwacji przyjęto założenie, że słoma w pierwszej kolejności ma pokryć zapotrzebowanie produkcji zwierzęcej (ściółka i pasza) oraz cele nawozowe (przyoranie). Na terenie gminy Czersk nie ma potencjału wykorzystania słomy do produkcji energii.

Do wyliczenia potencjału wykorzystania słomy na terenie gminy przyjęto założenia:

- 30% wytwarzanej słomy stanowi nadwyżkę, którą można wykorzystać na cele energetyczne,
- wartość opałowa słomy (o wilgotności około 20%) wynosi średnio 15 GJ/Mg,
- sprawność pozyskiwania energii wynosi 80%.

**Tabela 28. Potencjał energetyczny biomasy możliwej do pozyskania ze słomy na terenie gminy Czersk**

Lata	Produkcja słomy (t)			Zużycie słomy (t)			Do wykorzystania energetycznego (t)	Potencjał (GJ)
	Zboża podstawowe z mieszankami	Rzepak i rzepik	Razem	Pasza	Ściółka	Przyoranie		
2024	8 221,89	0,00	8 221,89	6 866,69	5 085,80	0,00	0,00	<b>0,00</b>
2025	7 874,50	0,00	7 874,50	6 976,10	5 149,95	0,00	0,00	<b>0,00</b>
2026	7 530,71	0,00	7 530,71	7 085,51	5 214,09	0,00	0,00	<b>0,00</b>
2027	7 190,54	0,00	7 190,54	7 194,92	5 278,24	0,00	0,00	<b>0,00</b>
2028	6 853,99	0,00	6 853,99	7 304,33	5 342,38	0,00	0,00	<b>0,00</b>
2029	6 521,04	0,00	6 521,04	7 413,74	5 406,53	0,00	0,00	<b>0,00</b>
2030	6 191,71	0,00	6 191,71	7 523,15	5 470,67	0,00	0,00	<b>0,00</b>
2031	5 865,98	0,00	5 865,98	7 632,56	5 534,82	0,00	0,00	<b>0,00</b>
2032	5 543,88	0,00	5 543,88	7 741,97	5 598,97	0,00	0,00	<b>0,00</b>
2033	5 225,38	0,00	5 225,38	7 851,38	5 663,11	0,00	0,00	<b>0,00</b>
2034	4 910,49	0,00	4 910,49	7 960,79	5 727,26	0,00	0,00	<b>0,00</b>
2035	4 695,07	0,00	4 695,07	8 070,20	5 791,40	0,00	0,00	<b>0,00</b>
2036	4 482,69	0,00	4 482,69	8 179,61	5 855,55	0,00	0,00	<b>0,00</b>
2037	4 273,37	0,00	4 273,37	8 288,96	5 915,42	0,00	0,00	<b>0,00</b>
2038	4 067,10	0,00	4 067,10	8 398,31	5 975,48	0,00	0,00	<b>0,00</b>

Źródło: Opracowanie własne

## Siano

Sianem nazywa się zielone rośliny skoszone przed ukończeniem wzrostu i rozwoju oraz wysuszone w naturalnych warunkach do takiego stanu (15-17% wody), aby można je było bezpiecznie przechowywać. W bilansie zasobów siana na cele energetyczne uwzględniono areał z trwałych użytków zielonych nieużytkowanych. Założono ponadto, że średni plon suchej masy wynosi 4,5 t/ha. Nie brano tu pod uwagę powierzchni nieużytkowanych pastwisk, gdyż plon suchej masy jest trudny do pozyskania z tych terenów. Do wyliczeń przyjęto wartość opałową siana, która wynosi średnio 14 GJ/Mg oraz sprawność pozyskiwania na poziomie 80%.

W tabeli poniżej podano szacunkową ilość siana, które można wykorzystać na cele energetyczne. Trzeba jednak wskazać, że wykorzystanie siana jako surowca energetycznego może się okazać kłopotliwe. Szczególnie niekorzystna jest wysoka zawartość chloru w sianie, co powoduje korozję instalacji grzewczych. Z tego względu zaleca się – przy próbach wykorzystania siana do celów energetycznych – szczególną ostrożność oraz dobór odpowiednich kotłów odpornych na korozję spowodowaną spalaniem tego paliwa.

**Tabela 29. Potencjał energetyczny biomasy możliwej do pozyskania z siana na terenie gminy Czersk**

Lata	Do wykorzystania energetycznego (t)	Potencjał energetyczny (GJ/rok)
2024	1 019,25	11 415,60
2025	1 019,25	11 415,60
2026	1 019,25	11 415,60
2027	1 019,25	11 415,60
2028	1 019,25	11 415,60
2029	1 019,25	11 415,60
2030	1 019,25	11 415,60
2031	1 019,25	11 415,60
2032	1 019,25	11 415,60
2033	1 019,25	11 415,60
2034	1 019,25	11 415,60
2035	1 019,25	11 415,60
2036	1 019,25	11 415,60
2037	1 019,25	11 415,60
2038	1 019,25	11 415,60

Źródło: Opracowanie własne

### 11.5.5. Biomasa pozyskana z upraw roślin energetycznych

Na terenie Polski, ze względu na uwarunkowania klimatyczne i glebowe, pod uprawy energetyczne mogą być wykorzystywane następujące rośliny: wierzba wiciowa, ślazier pensylwański, słonecznik bulwiasty, trawy wieloletnie.

Poniżej przedstawiono hipotetyczny potencjał energetyczny pochodzący z zasobów z drewna z roślin energetycznych. Do jego wyliczenia jako powierzchnię upraw roślin energetycznych przyjęto powierzchnię nieużytków występujących na terenie gminy, które można byłoby wykorzystać na cele upraw roślin energetycznych.

**Tabela 30. Potencjał biomasy możliwej do pozyskania z upraw roślin energetycznych**

Lata	Powierzchnia upraw (ha)	Zasoby drewna (m <sup>3</sup> /rok)	Potencjał energetyczny (GJ/rok)
2024	810,00	451,98	2 892,67
2025	810,00	451,98	2 892,67
2026	810,00	451,98	2 892,67
2027	810,00	451,98	2 892,67
2028	810,00	451,98	2 892,67
2029	810,00	451,98	2 892,67
2030	810,00	451,98	2 892,67
2031	810,00	451,98	2 892,67
2032	810,00	451,98	2 892,67
2033	810,00	451,98	2 892,67
2034	810,00	451,98	2 892,67
2035	810,00	451,98	2 892,67
2036	810,00	451,98	2 892,67
2037	810,00	451,98	2 892,67
2038	810,00	451,98	2 892,67

Źródło: Opracowanie własne

Dane zbiorcze zawarte w poniższej tabeli obrazują potencjał energetyczny dla gminy Czersk pochodzący z biomasy. Największy potencjał posiada biomasa z lasów, a następnie biomasa z siana. W związku z tym, propagowanie biomasy jako jednego ze źródeł energii wśród mieszkańców tego obszaru, jest istotne ze względu na występujący na tym terenie potencjał i wartości ekologiczne.

**Tabela 31. Potencjał energetyczny biomasy ogółem na terenie gminy Czersk**

Lata	Słoma	Siano	Biomasa z lasów	Biomasa z sadów	Zasoby drewna odpadowego z dróg	Zasoby drewna z roślin energetycznych	Razem
2024	0,00	11 415,60	27 567,43	147,84	3 300,67	2 892,67	45 324,21
2025	0,00	11 415,60	27 567,43	147,84	3 267,66	2 892,67	45 291,20
2026	0,00	11 415,60	27 567,43	147,84	3 234,98	2 892,67	45 258,53
2027	0,00	11 415,60	27 567,43	147,84	3 202,63	2 892,67	45 226,18
2028	0,00	11 415,60	27 567,43	147,84	3 170,61	2 892,67	45 194,15
2029	0,00	11 415,60	27 567,43	147,84	3 138,90	2 892,67	45 162,44
2030	0,00	11 415,60	27 567,43	147,84	3 107,51	2 892,67	45 131,06
2031	0,00	11 415,60	27 567,43	147,84	3 076,44	2 892,67	45 099,98
2032	0,00	11 415,60	27 567,43	147,84	3 045,67	2 892,67	45 069,22
2033	0,00	11 415,60	27 567,43	147,84	3 015,22	2 892,67	45 038,76
2034	0,00	11 415,60	27 567,43	147,84	2 985,06	2 892,67	45 008,61
2035	0,00	11 415,60	27 567,43	147,84	2 955,21	2 892,67	44 978,76
2036	0,00	11 415,60	27 567,43	147,84	2 925,66	2 892,67	44 949,20
2037	0,00	11 415,60	27 567,43	147,84	2 896,40	2 892,67	44 919,95
2038	0,00	11 415,60	27 567,43	147,84	2 867,44	2 892,67	44 890,98

Źródło: Opracowanie własne

## 11.6. Energia z biogazu

Biogazownie stanowią instalacje, które wytwarzają energię cieplną i elektryczną z biogazu powstającego w procesie fermentacji beztlenowej. Mogą być jej poddane wszystkie substraty ulegające biodegradacji. Budowane w Polsce biogazownie rolnicze zazwyczaj dysponują mocą elektryczną i cieplną w przedziale od 0,5 MW do 2,0 MW. Niniejszy rodzaj elektrociepłowni cechuje się szerokim spektrum pozytywnych oddziaływań na otoczenie zarówno przyrodnicze, jak i społeczno-gospodarcze. Jednak w pierwszej kolejności należy zaznaczyć, że biogazownia jest źródłem ekologicznej energii. Jako paliwo wykorzystywane są surowce odnawialne, do których należą głównie rośliny energetyczne, odpady rolnicze pochodzenia roślinnego oraz zwierzęcego. Produkcja energii z ich wykorzystaniem cechuje się niemalże zerowym oddziaływaniem na środowisko w porównaniu do tradycyjnych metod, opartych na takich surowcach, jak węgiel czy ropa naftowa.

Biogazownia jest stabilnym i pewnym źródłem energii cieplnej i elektrycznej, gdyż jest ona wytwarzana w trybie ciągłym przez 90% czasu w ciągu roku. Zarówno ilość, jak i parametry wytworzonej energii są utrzymywane na stałym poziomie, dzięki czemu zwiększa się bezpieczeństwo energetyczne regionu. Wyprodukowana energia elektryczna w biogazowi jest zazwyczaj sprzedawana operatorowi energetycznemu lub ewentualnie

dostarczania jest bezpośrednio do pobliskich odbiorców. Ponadto biogazownia może współpracować z lokalnymi sieciami ciepłymi i dostarczać taną energię do celów grzewczych dla budynków użyteczności publicznej, domów lub bloków mieszkalnych.

Na podstawie dostępnych publikacji szacuje się, że ciepło wyprodukowane przez biogazownię o mocy 1 MW jest w stanie zaspokoić w 100% zapotrzebowanie na c.o. i c.w.u. około 200 domów jednorodzinnych. Ponadto odbiorcami ciepła z biogazowni mogą być zakłady przemysłowe, hodowle zwierząt, suszarnie oraz wszelkie obiekty, które cechują się zapotrzebowaniem na ciepło. Najbardziej efektywne wykorzystanie energii cieplnej ma miejsce w sytuacji, gdy jej odbiorcy znajdują się w niedalekim sąsiedztwie biogazowni (max 1,5 km).

W związku z powyższym biogazownia może więc pełnić rolę lokalnego, ekologicznego źródła prądu i ciepła, które w znacznym stopniu może uniezależnić odbiorców od stale rosnących cen nośników energii. Biogaz o zawartości 65% metanu ma wartość kaloryczną 23 MJ/m<sup>3</sup>. Po porównaniu do tradycyjnych źródeł energii biogaz okazuje się być dobrym ich zamiennikiem. Dla przykładu jeden metr sześcienny biogazu o wartości opałowej 26 MJ/m<sup>3</sup> może zastąpić 0,77 m<sup>3</sup> gazu ziemnego lub 1,1 kg węgla kamiennego, czy 2 kg drewna.

Na terenie gminy Czersk nie funkcjonuje biogazownia rolnicza.<sup>20</sup>

### **Biogaz z oczyszczalni ścieków oraz z odpadów komunalnych**

Do bezpośredniej produkcji biogazu najlepiej dostosowane są oczyszczalnie biologiczne, które mają zastosowanie w oczyszczalniach ścieków komunalnych. Ponieważ oczyszczalnie ścieków mają stosunkowo wysokie zapotrzebowanie własne zarówno na energię cieplną i elektryczną, energetyczne wykorzystanie biogazu z fermentacji osadów ściekowych jest uzasadnione dla poprawienia rentowności tych usług komunalnych. Pozyskanie biogazu w celu sprzedaży energii jest uzasadnione tylko w większych oczyszczalniach ścieków przyjmujących średnio ponad 8 000 - 10 000 m<sup>3</sup>/dobę.

Budowa lokalnej biogazowni oprócz możliwości wykorzystania odnawialnych źródeł energii na potrzeby energetyczne gminy pozwoliłaby również na długofalową aktywizację lokalnego sektora rolniczego. Powstanie biogazowni wpływa na wzrost zagospodarowania nieużytków bądź na wykorzystanie nadwyżek produkcji rolnej. Dzięki temu, że dostawy substratów są kontraktowane długoterminowo, jest to bezpieczna i perspektywiczna forma współpracy dla rolników, która zapewnia stałe, gwarantowane dochody. Szacuje się, że około 70% kosztów operacyjnych biogazowni w ciągu roku stanowi zakup substratów, co przy instalacji o mocy 1 MW przekłada się na kwotę w przedziale od 1 mln do 1,5 mln złotych. Lokalni dostawcy mają

---

<sup>20</sup> Urząd Miejski w Czersku

zatem możliwość znacznego zwiększenia swoich przychodów. Z uwagi na koszty transportu, źródła substratów muszą one znajdować się maksymalnie ok. 20 km od biogazowni, co pozwala na współpracę z dostawcami głównie z terenu gminy, w której jest zlokalizowana instalacja biogazowni.

Potencjał teoretyczny biogazu z oczyszczalni ścieków oszacowano przy założeniu, że do jego wytworzenia wykorzystane zostaną wszystkie ścieki wpływające do oczyszczalni ścieków z terenu gminy. Potencjał ten został przeliczony na jednostki energetyczne i możliwą do uzyskania z tego źródła moc, przyjmując następujące założenia:

- sprawność przetwarzania oczyszczalni ścieków wynosi 100%,
- z 1 000 m<sup>3</sup> (1 dam<sup>3</sup>) wpływających do oczyszczalni ścieków wyłącznie z sektora komunalnego można uzyskać 200 m<sup>3</sup> biogazu,
- wytwarzany w komorach fermentacyjnych oczyszczalni ścieków biogaz charakteryzuje się zawartością metanu wahającą się w przedziale 55 – 65%. Do dalszych obliczeń przyjęto średnią wartość, to jest 60%,
- wartość opałową biogazu przy 60% zawartości metanu przyjęto na poziomie 23 MJ/m<sup>3</sup>, co odpowiada 5,5 – 6,5 kWh/m<sup>3</sup>.

Uwzględniając aktualnie dostępne urządzenia techniczne, jeden metr sześcienny biogazu pozwala na wyprodukowanie:

- 2,1 kWh energii elektrycznej (przy założonej sprawności układu 33%),
- 5,4 kWh energii cieplnej (przy założonej sprawności układu 85%),
- w skojarzonym wytwarzaniu energii elektrycznej i ciepła: 2,1 kWh energii elektrycznej i 2,9 kWh ciepła.

**Tabela 32. Potencjał energetyczny biogazu pozyskanego ze ścieków odprowadzonych z terenu gminy Czersk**

Wyszczególnienie	Średnioroczna ilość odprowadzonych ścieków (dam <sup>3</sup> )	Potencjał biogazu (m <sup>3</sup> /rok)	Ilość potencjalnej energii w biogazie (GJ/rok)	Ilość potencjalnej energii elektrycznej (MWh/rok)	Ilość potencjalnej energii cieplnej (MWh/rok)	Ilość potencjalnej energii w skojarzeniu	
						Ilość energii cieplnej (MWh/rok)	Ilość energii elektrycznej (MWh/rok)
Odprowadzone ścieki z terenu gminy	476,00	95 200,00	2 189,60	999,60	2 570,40	1 380,40	999,60

Źródło: Opracowanie własne

Zgodnie z danymi zawartymi w powyższej tabeli, na terenie gminy Czersk potencjał energetyczny biogazu pozyskanego z odprowadzanych ścieków jest równy 2 189,60 GJ/rok.

### **11.7. Zastosowanie Kogeneracji**

Kogeneracja (CHP) polega na skojarzonej, jednoczesnej produkcji energii elektrycznej i ciepłej w jednym procesie technologicznym, który jest bardziej proekologiczny. Do zalet tej technologii należy przede wszystkim wzrost bezpieczeństwa dostaw i sprawności energetycznej oraz znaczne obniżenie zużycia paliwa, w stosunku do konwencjonalnej rozdzielonej produkcji prądu i ciepła. Ponadto ma również wpływ na zmniejszenie kosztów przesyłu energii.

System kogeneracyjny składa się z napędu zasilającego generator elektryczny oraz wytwarzający ciepło użyteczne, odzyskiwane za pośrednictwem wymienników ciepła. W małych układach rozproszonych wykorzystywane są silniki spalinowe lub turbiny gazowe do napędów generatorów energii elektrycznej z jednoczesnym wytwarzaniem ciepła odpadowego ze spalin oraz wody i oleju chłodzącego silnik do wytwarzania pary wodnej lub gorącej wody do celów komunalno-bytowych lub przemysłowych.

### **11.8. Zastosowanie ciepła odpadowego z instalacji przemysłowych**

Istnieje wiele sposobów na zagospodarowanie energii, która przeznaczona jest na straty. W różnych gałęziach przemysłu duże ilości ciepła odpadowego mogą powstawać z urządzeń takich jak: piece piekarnicze, urządzenia do produkcji tworzyw sztucznych, komory lakiernicze, suszarnicze, urządzenia pasteryzujące, instalacje CO, które można wykorzystać w celu podwyższenia efektywności procesów technologicznych. Zainstalowanie systemu odzysku ciepła odpadowego wpływa na redukcję kosztów zużycia energii i zmniejszenia zanieczyszczenia środowiska.

Zasoby energii odpadowej istnieją we wszystkich tych procesach, w trakcie których powstają produkty główne lub odpadowe o parametrach różniących się od parametrów otoczenia, w tym w szczególności o podwyższonej temperaturze. Można wskazać następujące główne źródła odpadowej energii ciepłej:

- procesy wysokotemperaturowe (na przykład w piecach grzewczych do obróbki plastycznej lub obróbki cieplnej metali, w piekarniach, w części procesów chemicznych), gdzie dostępny poziom temperaturowy jest wyższy od 100°C;
- procesy średnitemperaturowe, gdzie jest dostępne ciepło odpadowe na poziomie temperaturowym rzędu 50 do 100°C (na przykład procesy destylacji i rektyfikacji, przemysł spożywczy i inne);
- zużyte powietrze wentylacyjne o temperaturze zbliżonej do 20°C;
- ciepłe wody odpadowe i ścieki o temperaturze 20 do 50°C.

Z operacyjnego punktu widzenia optymalnym rozwiązaniem jest wykorzystanie ciepła odpadowego bezpośrednio w samym procesie produkcyjnym np. do podgrzewania materiałów

wsadowych do procesu, gdyż występuje wówczas duża zgodność między podażą ciepła odpadowego, a jego zapotrzebowaniem do procesu produkcyjnego oraz istnieje zgodność dostępnego i wymaganego poziomu temperatury. Jednak możliwości technologiczne nie pozwalają na wdrożenie takiego procesu w każdym przedsiębiorstwie produkcyjnym. W związku z czym decyzje związane takim sposobem wykorzystania ciepła w całości spoczywają na podmiocie prowadzącym związaną z tym działalność gospodarczą. Procesy wysoko- i średniotemperaturowe pozwalają wykorzystywać ciepło odpadowe na potrzeby ogrzewania pomieszczeń i przygotowania ciepłej wody. Jednak odbiór ciepła na cele ogrzewania następuje tylko w sezonie grzewczym w sposób zmieniający się w zależności od temperatur zewnętrznych. Dlatego też w okresie wiosenno–letnim energia ta nie będzie wykorzystywana, a dla pozostałej części roku należy przewidzieć uzupełniające źródło ciepła. W związku z czym, decyzja o niniejszym sposobie wykorzystania ciepła odpadowego powinna być przedmiotem każdorazowej analizy dla określenia opłacalności takiego działania.

Bardzo atrakcyjną opcją jest natomiast wykorzystanie energii odpadowej ze zużytego powietrza wentylacyjnego, gdyż:

- odzysk ciepła z wywiewanego powietrza wentylacyjnego na cele przygotowania powietrza dolotowego jest wykorzystaniem wewnątrz procesowym z jego wszystkimi zaletami,
- w obiektach wyposażonych w instalacje klimatyzacyjne układ taki pozwala na odzyskiwanie chłodu w okresie letnim, zmniejszając zapotrzebowanie energii do napędu klimatyzatorów.

W związku z powyższym zalecane jest stosowanie układów rekuperacji ciepła w układach wentylacji wszystkich obiektów wielko kubaturowych i mieszkaniowych, zwłaszcza wyposażonych w instalacje klimatyzacyjne.

Biorąc pod uwagę możliwości wykorzystania energii odpadowej, należy zauważyć, że podobnie jak w przypadku możliwości wykorzystania nadwyżek energii cieplnej ze źródeł przemysłowych podmioty gospodarcze, dla których działalność związana z zaopatrzeniem w ciepło stanowi (lub może stanowić) działalność marginalną, nie są zainteresowane jej podejmowaniem. Dlatego też głównymi odbiorcami ciepła odpadowego będą podmioty, gdzie te zasoby istnieją.

Nieprzetworzona część odpadów komunalnych jest niewątpliwie znaczącym potencjalnym źródłem energii dla gminy Czersk. Alternatywnym sposobem zagospodarowania pozostałości odpadów do składowania, po wcześniejszym wykorzystaniu wszystkich innych sposobów odzysku, jest ich spalanie. Ponadto odpady komunalne poddane procesowi odzysku i recykulacji również tworzą pewną pozostałość dostatecznie bogatą w części palne (część organiczna), która może być wykorzystana z dobrym efektem energetycznym i ekologicznym

w spalarni odpadów komunalnych. Jednocześnie wykorzystanie technologii spalania odpadów komunalnych w praktyce, budzi też szereg obaw, gdyż mimo zastosowania w procesie właściwej obróbki termicznej i chemicznej, budzi niepewność dotrzymania (z różnych powodów) reżimu i wymagań technologicznych w eksploatacji, co w efekcie mogłoby spowodować emisję szkodliwych substancji do środowiska.

## 12. Prognoza zapotrzebowania na ciepło, energię elektryczną i gaz

### 12.1. Prognoza zapotrzebowania na ciepło

Dynamika wzrostu zapotrzebowania na moc i energię cieplną ma ścisły związek z dynamiką rozwoju ludności i jej dążenia do poprawy warunków funkcjonowania, co pociąga za sobą rozwój budownictwa mieszkaniowego, usługowego i przemysłu.

Zgodnie z prognozą liczby mieszkań na terenie gminy Czersk do roku 2038 ich liczba wzrośnie. Analogicznie wzrośnie również powierzchnia mieszkań. Mieszkańcy oraz władze gminy będą dążyły do poprawy warunków mieszkaniowych. Prognozę liczby i powierzchni mieszkań prezentują poniższe tabele.

**Tabela 33. Prognoza liczby mieszkań na terenie gminy Czersk do 2038 roku według okresu budowy**

Lata	Przed 1918	1918 - 1944	1945 - 1970	1971 - 1978	1979 - 1988	1989 - 2002	Po 2002	Razem
2024	1 120	849	1 375	693	656	669	1 735	7 097
2025	1 120	849	1 375	693	656	669	1 803	7 165
2026	1 120	849	1 375	693	656	669	1 871	7 233
2027	1 120	849	1 375	693	656	669	1 939	7 301
2028	1 120	849	1 375	693	656	669	2 007	7 369
2029	1 120	849	1 375	693	656	669	2 075	7 437
2030	1 120	849	1 375	693	656	669	2 143	7 505
2031	1 120	849	1 375	693	656	669	2 211	7 573
2032	1 120	849	1 375	693	656	669	2 279	7 641
2033	1 120	849	1 375	693	656	669	2 347	7 709
2034	1 120	849	1 375	693	656	669	2 415	7 777
2035	1 120	849	1 375	693	656	669	2 483	7 845
2036	1 120	849	1 375	693	656	669	2 551	7 913
2037	1 120	849	1 375	693	656	669	2 619	7 981
2038	1 120	849	1 375	693	656	669	2 687	8 049

Źródło: Opracowanie własne

**Tabela 34. Prognoza powierzchni użytkowej mieszkań na terenie gminy Czersk do 2038 roku według okresu budowy**

Lata	Przed 1918	1918 - 1944	1945 - 1970	1971 - 1978	1979 - 1988	1989 - 2002	Po 2002	Razem
<b>2024</b>	72 672	56 487	105 123	54 049	62 332	15 222	263 024	<b>628 909</b>
<b>2025</b>	72 672	56 487	105 123	54 049	62 332	15 222	273 336	<b>639 221</b>
<b>2026</b>	72 672	56 487	105 123	54 049	62 332	15 222	283 647	<b>649 532</b>
<b>2027</b>	72 672	56 487	105 123	54 049	62 332	15 222	293 959	<b>659 844</b>
<b>2028</b>	72 672	56 487	105 123	54 049	62 332	15 222	304 270	<b>670 155</b>
<b>2029</b>	72 672	56 487	105 123	54 049	62 332	15 222	314 582	<b>680 467</b>
<b>2030</b>	72 672	56 487	105 123	54 049	62 332	15 222	324 894	<b>690 779</b>
<b>2031</b>	72 672	56 487	105 123	54 049	62 332	15 222	335 205	<b>701 090</b>
<b>2032</b>	72 672	56 487	105 123	54 049	62 332	15 222	345 517	<b>711 402</b>
<b>2033</b>	72 672	56 487	105 123	54 049	62 332	15 222	355 828	<b>721 713</b>
<b>2034</b>	72 672	56 487	105 123	54 049	62 332	15 222	366 140	<b>732 025</b>
<b>2035</b>	72 672	56 487	105 123	54 049	62 332	15 222	376 451	<b>742 336</b>
<b>2036</b>	72 672	56 487	105 123	54 049	62 332	15 222	386 763	<b>752 648</b>
<b>2037</b>	72 672	56 487	105 123	54 049	62 332	15 222	397 075	<b>762 960</b>
<b>2038</b>	72 672	56 487	105 123	54 049	62 332	15 222	407 386	<b>773 271</b>

Źródło: Opracowanie własne

Przyjęta ustawa z dnia 21 listopada 2008 r. o wspieraniu termomodernizacji i remontów oraz o centralnej ewidencji emisyjności budynków (Dz. U. 2023 poz. 2496) pozwala na ożywienie tempa prac w zakresie poprawy efektywności energetycznej budynków.

Praktyka wskazuje, że najlepsze efekty oszczędzania energii w budynkach uzyskuje się poprzez ocieplenie stropodachów, ścian zewnętrznych i stropów piwnic, wraz z regulacją i automatyką systemu grzewczego budynku. Wymiana okien i drzwi na nowe o zwiększonej izolacyjności cieplnej i szczelności dokonywana jest, gdy stare są w złym stanie technicznym. Opłacalny zakres termomodernizacji musi określić audyt energetyczny w oparciu o ocenę kosztów i oszczędności poszczególnych elementów działań termomodernizacyjnych.

W związku z rosnącymi kosztami ogrzewania budynków mieszkalnych, obserwowane jest coraz większe zainteresowanie wykonywaniem prac termomodernizacyjnych. W prognozie założono stopniowe prace termomodernizacyjne w budynkach mieszkalnych na terenie gminy zgodnie ze scenariuszem rekomendowanym i przyjętym dla niego tempa termomodernizacji budynków do 2040 roku wskazanym w Długoterminowej strategii renowacji budynków – Wspieranie renowacji krajowego zasobu budowlanego. Spodziewany efekt zabiegów termomodernizacyjnych to zmniejszenie zapotrzebowania na energię cieplną w docieplonych budynkach rzędu 17,95%. Prognozowane zmiany zapotrzebowania energii cieplnej wskutek opisanych wyżej czynników do 2038 roku przedstawiono w poniższych tabelach.

Założenia do planu zaopatrzenia w ciepło, energię elektryczną i paliwa gazowe dla Miasta  
i Gminy Czersk na lata 2024-2038

**Tabela 35. Planowane efekty działań termomodernizacyjnych - budynki mieszkalne**

a) budynki wybudowane do 1966 roku

Lata	do 1966							
	Zapotrzebowanie na ciepło bez usprawnień termomod. [GJ]	Liczba mieszkań	GJ/ mieszkanie	Liczba mieszkań po termomodernizacji	Liczba mieszkań nie poddanych termomodernizacji	Zapotrzebowanie na ciepło budynków poddanych termomod.	Zapotrzebowanie na ciepło budynków nie poddanych termomod.	Łączne zapotrzebowanie na ciepło [GJ]
<b>2024</b>	295 195,32	3 344	88	1 116	2 228	68 961	196 679	<b>265 640</b>
<b>2025</b>	295 195,32	3 344	88	1 243	2 101	76 809	185 468	<b>262 277</b>
<b>2026</b>	295 195,32	3 344	88	1 370	1 974	84 657	174 257	<b>258 914</b>
<b>2027</b>	295 195,32	3 344	88	1 497	1 847	92 505	163 046	<b>255 551</b>
<b>2028</b>	295 195,32	3 344	88	1 624	1 720	100 352	151 835	<b>252 187</b>
<b>2029</b>	295 195,32	3 344	88	1 751	1 593	108 200	140 624	<b>248 824</b>
<b>2030</b>	295 195,32	3 344	88	1 878	1 466	116 048	129 413	<b>245 461</b>
<b>2031</b>	295 195,32	3 344	88	2 005	1 339	123 896	118 202	<b>242 097</b>
<b>2032</b>	295 195,32	3 344	88	2 132	1 212	131 743	106 991	<b>238 734</b>
<b>2033</b>	295 195,32	3 344	88	2 259	1 085	139 591	95 780	<b>235 371</b>
<b>2034</b>	295 195,32	3 344	88	2 386	958	147 439	84 569	<b>232 007</b>
<b>2035</b>	295 195,32	3 344	88	2 513	831	155 287	73 357	<b>228 644</b>
<b>2036</b>	295 195,32	3 344	88	2 640	704	163 134	62 146	<b>225 281</b>
<b>2037</b>	295 195,32	3 344	88	2 767	577	170 982	50 935	<b>221 917</b>
<b>2038</b>	295 195,32	3 344	88	2 894	450	178 830	39 724	<b>218 554</b>

Założenia do planu zaopatrzenia w ciepło, energię elektryczną i paliwa gazowe dla Miasta  
i Gminy Czersk na lata 2024-2038

b) budynki wybudowane w latach 1967-1985

Lata	1967-1985							
	Zapotrzebowanie na ciepło bez usprawnień termomod. [GJ]	Liczba mieszkań	GJ/mieszkanie	Liczba mieszkań po termomodernizacji	Liczba mieszkań nie poddanych termomodernizacji	Zapotrzebowanie na ciepło budynków poddanych termomod.	Zapotrzebowanie na ciepło budynków nie poddanych termomod.	Łączne zapotrzebowanie na ciepło [GJ]
<b>2024</b>	117 312	1 349	87	409	940	24 897	81 745	<b>106 642</b>
<b>2025</b>	117 312	1 349	87	460	889	28 002	77 309	<b>105 311</b>
<b>2026</b>	117 312	1 349	87	511	838	31 106	72 874	<b>103 981</b>
<b>2027</b>	117 312	1 349	87	562	787	34 211	68 439	<b>102 650</b>
<b>2028</b>	117 312	1 349	87	613	736	37 315	64 004	<b>101 320</b>
<b>2029</b>	117 312	1 349	87	664	685	40 420	59 569	<b>99 989</b>
<b>2030</b>	117 312	1 349	87	715	634	43 525	55 134	<b>98 659</b>
<b>2031</b>	117 312	1 349	87	766	583	46 629	50 699	<b>97 328</b>
<b>2032</b>	117 312	1 349	87	817	532	49 734	46 264	<b>95 998</b>
<b>2033</b>	117 312	1 349	87	868	481	52 838	41 829	<b>94 667</b>
<b>2034</b>	117 312	1 349	87	919	430	55 943	37 394	<b>93 337</b>
<b>2035</b>	117 312	1 349	87	970	379	59 047	32 959	<b>92 006</b>
<b>2036</b>	117 312	1 349	87	1 021	328	62 152	28 524	<b>90 676</b>
<b>2037</b>	117 312	1 349	87	1 072	277	65 256	24 089	<b>89 345</b>
<b>2038</b>	117 312	1 349	87	1 123	226	68 361	19 653	<b>88 014</b>

Założenia do planu zaopatrzenia w ciepło, energię elektryczną i paliwa gazowe dla Miasta  
i Gminy Czersk na lata 2024-2038

c) budynki wybudowane w latach 1986-1992

Lata	1986-1992							
	Zapotrzebowanie na ciepło bez usprawnień termomod. [GJ]	Liczba mieszkań	GJ/mieszkanie	Liczba mieszkań po termomodernizacji	Liczba mieszkań nie poddanych termomodernizacji	Zapotrzebowanie na ciepło budynków poddanych termomod.	Zapotrzebowanie na ciepło budynków nie poddanych termomod.	Łączne zapotrzebowanie na ciepło [GJ]
<b>2024</b>	2 529	154	16	41	113	470	1 858	<b>2 328</b>
<b>2025</b>	2 529	154	16	46	108	528	1 776	<b>2 303</b>
<b>2026</b>	2 529	154	16	51	103	585	1 694	<b>2 279</b>
<b>2027</b>	2 529	154	16	56	98	642	1 612	<b>2 254</b>
<b>2028</b>	2 529	154	16	61	93	700	1 530	<b>2 229</b>
<b>2029</b>	2 529	154	16	66	88	757	1 448	<b>2 205</b>
<b>2030</b>	2 529	154	16	71	83	814	1 366	<b>2 180</b>
<b>2031</b>	2 529	154	16	76	78	872	1 284	<b>2 156</b>
<b>2032</b>	2 529	154	16	81	73	929	1 202	<b>2 131</b>
<b>2033</b>	2 529	154	16	86	68	986	1 120	<b>2 107</b>
<b>2034</b>	2 529	154	16	91	63	1 044	1 038	<b>2 082</b>
<b>2035</b>	2 529	154	16	96	58	1 101	956	<b>2 057</b>
<b>2036</b>	2 529	154	16	101	53	1 158	875	<b>2 033</b>
<b>2037</b>	2 529	154	16	106	48	1 216	793	<b>2 008</b>
<b>2038</b>	2 529	154	16	111	43	1 273	711	<b>1 984</b>

Założenia do planu zaopatrzenia w ciepło, energię elektryczną i paliwa gazowe dla Miasta  
i Gminy Czersk na lata 2024-2038

d) budynki wybudowane w latach 1993-1997

Lata	1993-1997							
	Zapotrzebowanie na ciepło bez usprawnień termomod. [GJ]	Liczba mieszkań	GJ/mieszkanie	Liczba mieszkań po termomodernizacji	Liczba mieszkań nie poddanych termomodernizacji	Zapotrzebowanie na ciepło budynków poddanych termomod.	Zapotrzebowanie na ciepło budynków nie poddanych termomod.	Łączne zapotrzebowanie na ciepło [GJ]
<b>2024</b>	3 372	257	13	52	205	477	2 691	<b>3 168</b>
<b>2025</b>	3 372	257	13	61	196	560	2 573	<b>3 132</b>
<b>2026</b>	3 372	257	13	70	187	642	2 455	<b>3 097</b>
<b>2027</b>	3 372	257	13	79	178	725	2 337	<b>3 062</b>
<b>2028</b>	3 372	257	13	88	169	807	2 219	<b>3 026</b>
<b>2029</b>	3 372	257	13	97	160	890	2 101	<b>2 991</b>
<b>2030</b>	3 372	257	13	106	151	972	1 983	<b>2 955</b>
<b>2031</b>	3 372	257	13	115	142	1 055	1 865	<b>2 920</b>
<b>2032</b>	3 372	257	13	124	133	1 138	1 747	<b>2 885</b>
<b>2033</b>	3 372	257	13	133	124	1 220	1 629	<b>2 849</b>
<b>2034</b>	3 372	257	13	142	115	1 303	1 511	<b>2 814</b>
<b>2035</b>	3 372	257	13	151	106	1 385	1 393	<b>2 779</b>
<b>2036</b>	3 372	257	13	160	97	1 468	1 275	<b>2 743</b>
<b>2037</b>	3 372	257	13	169	88	1 550	1 157	<b>2 708</b>
<b>2038</b>	3 372	257	13	178	79	1 633	1 039	<b>2 672</b>

Założenia do planu zaopatrzenia w ciepło, energię elektryczną i paliwa gazowe dla Miasta  
i Gminy Czersk na lata 2024-2038

e) budynki wybudowane od 1998 roku i łączne zapotrzebowanie na ciepło dla wszystkich budynków

Lata	od 1998								Łączne zapotrzebowanie na ciepło dla wszystkich budynków [GJ]
	Zapotrzebowanie na ciepło bez usprawnień termomod. [GJ]	Liczba mieszkań	GJ/mieszkanie	Liczba mieszkań po termomodernizacji	Liczba mieszkań nie poddanych termomodernizacji	Zapotrzebowanie na ciepło budynków poddanych termomod.	Zapotrzebowanie na ciepło budynków nie poddanych termomod.	Łączne zapotrzebowanie na ciepło [GJ]	
<b>2024</b>	133 579	1 992	67	391	1 601	18 351	107 363	<b>125 714</b>	<b>503 492,08</b>
<b>2025</b>	136 692	2 060	66	469	1 591	21 781	105 576	<b>127 357</b>	<b>500 380,77</b>
<b>2026</b>	139 656	2 128	66	549	1 579	25 217	103 631	<b>128 848</b>	<b>497 118,56</b>
<b>2027</b>	142 471	2 196	65	632	1 564	28 698	101 474	<b>130 172</b>	<b>493 688,64</b>
<b>2028</b>	145 139	2 264	64	718	1 546	32 216	99 116	<b>131 332</b>	<b>490 094,28</b>
<b>2029</b>	147 657	2 332	63	806	1 526	35 719	96 630	<b>132 349</b>	<b>486 357,71</b>
<b>2030</b>	150 027	2 400	63	897	1 503	39 246	93 962	<b>133 208</b>	<b>482 462,68</b>
<b>2031</b>	152 249	2 468	62	990	1 478	42 745	91 184	<b>133 930</b>	<b>478 430,81</b>
<b>2032</b>	154 322	2 536	61	1 086	1 450	46 255	88 244	<b>134 499</b>	<b>474 246,27</b>
<b>2033</b>	156 247	2 604	60	1 184	1 420	49 724	85 212	<b>134 937</b>	<b>469 930,13</b>
<b>2034</b>	158 023	2 672	59	1 285	1 387	53 191	82 037	<b>135 227</b>	<b>465 467,00</b>
<b>2035</b>	159 651	2 740	58	1 389	1 351	56 646	78 728	<b>135 374</b>	<b>460 859,92</b>
<b>2036</b>	161 130	2 808	57	1 495	1 313	60 044	75 353	<b>135 397</b>	<b>456 129,16</b>
<b>2037</b>	162 461	2 876	56	1 604	1 272	63 419	71 863	<b>135 282</b>	<b>451 260,04</b>
<b>2038</b>	123 476	2 944	42	1 715	1 229	50 346	51 554	<b>101 900</b>	<b>413 124,14</b>

Źródło: Opracowanie własne

Założenia do planu zaopatrzenia w ciepło, energię elektryczną i paliwa gazowe dla Miasta  
i Gminy Czersk na lata 2024-2038

Wykonanie usprawnień termomodernizacyjnych w budynkach mieszkalnych pozwoli na ograniczenie zapotrzebowania na ciepło.

Na zapotrzebowanie na ciepło gospodarstw domowych, oprócz ogrzewania pomieszczeń, składa się również zużycie energii cieplnej do wytwarzania ciepłej wody użytkowej oraz zużycie energii cieplnej podczas przygotowania posiłków.

W poniższej tabeli przedstawiono łączne zapotrzebowanie na ciepło w budynkach mieszkalnych.

**Tabela 36. Prognozowane zaopatrzenie na ciepło w budynkach mieszkalnych na terenie gminy Czersk**

Lata	Zużycie energii cieplnej do ogrzewania pomieszczeń [GJ/rok]	Zużycie energii cieplnej do wytwarzania ciepłej wody użytkowej [GJ/rok]	Zużycie energii cieplnej podczas przygotowania posiłków [GJ/rok]	Łączne zużycie energii cieplnej [GJ/rok]
<b>2024</b>	503 492,08	84 421,02	27 976,37	<b>615 889,47</b>
<b>2025</b>	500 380,77	84 069,74	28 244,43	<b>612 694,94</b>
<b>2026</b>	497 118,56	83 719,92	28 512,49	<b>609 350,97</b>
<b>2027</b>	493 688,64	83 371,55	28 780,54	<b>605 840,73</b>
<b>2028</b>	490 094,28	83 024,63	29 048,60	<b>602 167,51</b>
<b>2029</b>	486 357,71	82 679,16	29 316,65	<b>598 353,52</b>
<b>2030</b>	482 462,68	82 335,12	29 584,71	<b>594 382,51</b>
<b>2031</b>	478 430,81	81 992,52	29 852,77	<b>590 276,10</b>
<b>2032</b>	474 246,27	81 651,34	30 120,82	<b>586 018,43</b>
<b>2033</b>	469 930,13	81 311,58	30 388,88	<b>581 630,59</b>
<b>2034</b>	465 467,00	80 973,23	30 656,93	<b>577 097,16</b>
<b>2035</b>	460 859,92	80 636,30	30 924,99	<b>572 421,21</b>
<b>2036</b>	456 129,16	80 300,76	31 193,05	<b>567 622,97</b>
<b>2037</b>	451 260,04	79 966,62	31 461,10	<b>562 687,76</b>
<b>2038</b>	413 124,14	79 633,87	31 729,16	<b>524 487,17</b>

Źródło: Opracowanie własne

W poniższej tabeli przedstawiono łączne zapotrzebowanie na ciepło w budynkach użyteczności publicznej.

**Tabela 37. Prognozowane zapotrzebowanie na ciepło w budynkach użyteczności publicznej na terenie gminy Czersk**

Lata	Budynki z sektora publicznego [GJ/rok]	Budynki gospodarcze [GJ/rok]
2024	12 396,62	30 773,34
2025	12 396,62	30 773,34
2026	12 396,62	30 773,34
2027	7 749,07	30 773,34
2028	7 749,07	30 773,34
2029	7 749,07	30 773,34
2030	7 749,07	30 773,34
2031	7 749,07	30 773,34
2032	7 749,07	30 773,34
2033	7 749,07	30 773,34
2034	7 749,07	30 773,34
2035	7 749,07	30 773,34
2036	7 749,07	30 773,34
2037	7 749,07	30 773,34
2038	12 396,62	30 773,34

Źródło: Opracowanie własne

W poniższej tabeli zestawiono zbiorcze zapotrzebowanie na ciepło, zarówno w budynkach mieszkalnych, jak i budynkach użyteczności publicznej. Zapotrzebowanie na energię cieplną spadnie o 14,57%.

**Tabela 38. Łączne prognozowane zużycie energii cieplnej na terenie gminy Czersk**

Lata	Łączne prognozowane zużycie energii cieplnej	
	GJ/rok	MWh/rok
2024	659 059,43	182 559,46
2025	655 864,90	181 674,58
2026	652 520,93	180 748,30
2027	649 010,69	179 775,96
2028	640 689,92	177 471,11
2029	636 875,93	176 414,63
2030	632 904,92	175 314,66
2031	628 798,51	174 177,19
2032	624 540,84	172 997,81
2033	620 153,00	171 782,38
2034	615 619,57	170 526,62

Założenia do planu zaopatrzenia w ciepło, energię elektryczną i paliwa gazowe dla Miasta i Gminy Czersk na lata 2024-2038

Lata	Łączne prognozowane zużycie energii cieplnej	
	GJ/rok	MWh/rok
2035	610 943,62	169 231,38
2036	606 145,38	167 902,27
2037	601 210,17	166 535,22
2038	563 009,58	155 953,65

Źródło: Opracowanie własne

## 12.2. Prognoza zapotrzebowania na energię elektryczną

Na podstawie prognozy liczby mieszkań na terenie gminy Czersk, a także aktualnego zużycia energii elektrycznej na terenie gminy sporządzono kalkulacje w zakresie zapotrzebowania na energię elektryczną w latach 2024-2038. Założono, że wzrost zapotrzebowania na energię spowodowany większym wykorzystaniem sprzętów elektrycznych w gospodarstwach domowych będzie zrównoważony poprzez coraz powszechniejsze stosowanie energooszczędnego sprzętu RTV i AGD. Wyniki zaprezentowano w tabeli poniżej.

**Tabela 39. Prognozowane zapotrzebowanie na energię elektryczną na terenie gminy Czersk**

Lata	Zapotrzebowanie na energię elektryczną (MWh/rok)
2024	48 652,85
2025	48 805,71
2026	48 958,56
2027	49 111,42
2028	49 264,27
2029	49 417,13
2030	49 569,98
2031	49 722,84
2032	49 875,69
2033	50 028,55
2034	50 181,40
2035	50 334,26
2036	50 487,11
2037	50 639,97
2038	50 792,82

Źródło: Opracowanie własne

## 12.3. Prognoza zapotrzebowania na gaz

Prognozę zaopatrzenia na paliwa gazowe skalkulowano na podstawie danych PGNiG Sp. z o.o. poych zużycia gazu ziemnego na terenie gminy Czersk w latach 2018-2022. Po

przeanalizowaniu danych można zauważyć zwiększające się zapotrzebowanie na paliwa gazowe, co jest spowodowane zwiększającą się liczbą odbiorców gazu. Szczegółowe dane w tym zakresie zostały przedstawione w poniższej tabeli.

**Tabela 40. Prognozowane zużycie gazu ziemnego na terenie gminy Czersk do roku 2038**

Rok	Zużycie gazu w ciągu roku [MWh]			
	Gospodarstwa domowe	Przemysł i budownictwo	Handel i usługi	Ogółem
2024	14 172,02	2 008,22	7 774,97	23 955,20
2025	14 313,74	1 988,13	7 697,22	23 999,09
2026	14 456,87	1 968,25	7 620,24	24 045,37
2027	14 601,44	1 948,57	7 544,04	24 094,05
2028	14 747,46	1 929,08	7 468,60	24 145,14
2029	14 894,93	1 909,79	7 393,91	24 198,64
2030	15 043,88	1 890,69	7 319,98	24 254,55
2031	15 194,32	1 871,79	7 246,78	24 312,88
2032	15 346,26	1 853,07	7 174,31	24 373,64
2033	15 499,73	1 834,54	7 102,56	24 436,83
2034	15 654,72	1 816,19	7 031,54	24 502,46
2035	15 811,27	1 798,03	6 961,22	24 570,53
2036	15 969,38	1 780,05	6 891,61	24 641,05
2037	16 129,08	1 762,25	6 822,70	24 714,02
2038	16 290,37	1 744,63	6 754,47	24 789,46

Źródło: Opracowanie własne

### **13. Współpraca z innymi gminami w zakresie gospodarki energetycznej**

Gmina Czersk sąsiaduje z następującymi gminami: Brusy, Karsin, Stara Kiszewa, Kaliska, Czarna Woda, Osieczna, Chojnice, Śliwice i Tuchola.

Współpraca gmin może polegać na wspólnym opracowaniu programów, koncepcji, które będą uwzględniać ich możliwości dotyczące gospodarki energetycznej. Będzie miało to wpływ na niższe koszty planowania i wdrażania wypracowanych rozwiązań oraz większe korzyści dla środowiska ze względu na ich realizację na większym obszarze. Współpraca taka wpływa na dysponowanie większymi środkami finansowymi, rzeczowymi oraz ludzkimi (większa liczba pracowników, ekspertów i doświadczenia).

Współpraca z sąsiednimi gminami w zakresie gospodarki energetycznej może polegać na wspólnej budowie na obszarze przygranicznym zakładu ciepłowniczego opartego również o energię ze źródeł odnawialnych lub utworzeniu klastra opartego na idei solarów produkujących ciepłą wodę użytkową na terenie obu sąsiednich gmin. Ponadto, jeśli któraś

z gmin będzie dysponować nadwyżkami energii może ją też sprzedawać gminie sąsiedniej lub wspólnie organizować produkcję i sprzedaż energii na swoje potrzeby.

Warto nadmienić, iż na realizację inwestycji w partnerstwie z zakresu gospodarki energetycznej jednostki samorządu terytorialnego mogą otrzymać dofinansowanie z dostępnych źródeł zewnętrznych, w tym ze środków Unii Europejskiej. Niniejsza możliwość finansowania przedsięwzięć z zakresu gospodarki energetycznej może zachęcić Gminę Czersk oraz jej sąsiada do realizacji wspólnych inwestycji w niniejszym zakresie.

Natomiast w zakresie zaopatrzenia gminę w energię elektryczną może uczestniczyć w przygotowaniu wspólnego przetargu samorządów powiatu chojnickiego na wyłonienie dostawcy energii elektrycznej. Na podstawie aktualnych prognoz oraz opracowań dotyczących przewidywanego zużycia energii elektrycznej w Polsce, należy stwierdzić, że zużycie energii elektrycznej będzie systematycznie wzrastać, głównie w gospodarce komunalnej oraz w średnim i drobnym przemyśle. Spadnie natomiast zużycie energii elektrycznej w dużym przemyśle, co jest bezpośrednio związane z restrukturyzacją gospodarki i wprowadzeniem energooszczędnych technologii.

W ramach zaopatrzenia w paliwa gazowe istnieją ograniczone możliwości współpracy wspólnego działania kilku gmin w ramach modernizacji istniejących oraz budowy nowych odcinków sieci gazowych. Rozproszona zabudowa, decyduje o realnych barierach ekonomiczno–kosztowych związanych z budową sieci gazociągowych.

Obecnie Gmina Czersk współpracuje z innymi gminami w ramach Chojnickiej Grupy Zakupowej w zakresie przetargu na dostawcę energii elektrycznej oraz paliwa gazowego.<sup>21</sup>

Realizacja założeń Polityki energetycznej Polski na terenie gminy odbywa się poprzez stałe dążenie do wykorzystania niskoemisyjnych źródeł energii, poprawę efektywności energetycznej istniejących źródeł ciepła, termomodernizację budynków przyczyniającą się do zmniejszenia zużycia paliw oraz dążenie do wykorzystania OZE.

W celu określenia konkretnych kierunków współpracy Gminy Czersk z gminami sąsiednimi w zakresie zaopatrzenia w ciepło, energię elektryczną i paliwa gazowe, wysłano pismo do wszystkich gmin sąsiednich wraz z ankietą. Odpowiedzi zebrano w tabeli poniżej.

---

<sup>21</sup> Urząd Miejski w Czersku

**Tabela 41. Zakres planowanej współpracy z gminami sąsiadującymi z gminą Czersk**

<b>Gmina Brusy</b>	
<b>Współpraca w zakresie gospodarki energetycznej</b>	Gmina Brusy współpracuje z Gminą Czersk w zakresie wspólnego wyłonienia dostawcy energii elektrycznej w ramach Chojnickiej Grupy Zakupowej. Ponadto Gminy wspólnie ubiegają się o środki zewnętrzne w ramach projektu „Zwiększenie efektywności energetycznej budynków użyteczności publicznej oraz budynków komunalnych w gminach Partnerstwa Rezerwatu Biosfery Bory Tucholskie”. Gmina Brusy jest zainteresowana dalszą współpracą z Gminą Czersk w tym samym zakresie.
<b>Gmina Karsin</b>	
<b>Współpraca w zakresie gospodarki energetycznej</b>	Gmina Karsin nie odpowiedziała na ankietę dotyczącą współpracy z Gminą Czersk.
<b>Gmina Stara Kiszewa</b>	
<b>Współpraca w zakresie gospodarki energetycznej</b>	Gmina Stara Kiszewa nie odpowiedziała na ankietę dotyczącą współpracy z Gminą Czersk.
<b>Gmina Kaliska</b>	
<b>Współpraca w zakresie gospodarki energetycznej</b>	Gminy dotychczas ze sobą nie współpracowały. Gmina Kaliska jest zainteresowana współpracą z Gminą Czersk w zakresie rozbudowy i/lub modernizacji systemów elektroenergetycznych, stanowiących wspólną infrastrukturę dla gmin w zakresie wspólnego wyłonienia dostawcy energii elektrycznej lub budowy w partnerstwie oświetlenia hybrydowego.
<b>Gmina Czarna Woda</b>	
<b>Współpraca w zakresie gospodarki energetycznej</b>	Gminy dotychczas ze sobą nie współpracowały. Gmina Czarna Woda jest zainteresowana współpracą z Gminą Czersk w zakresie do ustalenia.
<b>Gmina Osieczna</b>	
<b>Współpraca w zakresie gospodarki energetycznej</b>	Gminy dotychczas ze sobą nie współpracowały. Gmina Osieczna nie jest zainteresowana współpracą z Gminą Czersk.
<b>Gmina Chojnice</b>	
<b>Współpraca w zakresie gospodarki energetycznej</b>	Gmina Chojnice współpracuje z Gminą Czersk w zakresie wspólnego zakupu energii elektrycznej w ramach Chojnickiej Grupy Zakupowej. Gmina Chojnice jest zainteresowana dalszą współpracą z Gminą Czersk w tym samym zakresie.
<b>Gmina Śliwice</b>	
<b>Współpraca w zakresie gospodarki energetycznej</b>	Gmina Śliwice nie odpowiedziała na ankietę dotyczącą współpracy z Gminą Czersk.
<b>Gmina Tuchola</b>	
<b>Współpraca w zakresie gospodarki energetycznej</b>	Gminy dotychczas ze sobą nie współpracowały. Gmina Tuchola jest zainteresowana współpracą z Gminą Czersk w zakresie do ustalenia.

Źródło: Opracowanie własne na podstawie przesłanych ankiet od gmin sąsiadujących

## 14. Powiązania założeń z dokumentami strategicznymi

### Dyrektywa Parlamentu Europejskiego i Rady (UE) 2018/2002 z dnia 11 grudnia 2018 r. zmieniająca dyrektywę 2012/27/UE w sprawie efektywności energetycznej

Dyrektywa ustanawia wspólne ramy działań na rzecz promowania efektywności energetycznej w Unii Europejskiej. Celem niniejszej dyrektywy jest osiągnięcie co najmniej 32,5% udziału energii Unii do 2030 r. (wzrost efektywności energetycznej, wpływający na zmniejszenie

zużycia energii pierwotnej) oraz ugotowanie drogi dla dalszej poprawy efektywności energetycznej po tym terminie. Ponadto określa zasady opracowane w celu usunięcia barier na rynku energii oraz przezwyciężenia nieprawidłowości w funkcjonowaniu rynku. Przewiduje również ustanowienie krajowych celów w zakresie efektywności energetycznej na rok 2030. W związku z powyższym na terenie całego kraju, konieczne jest wdrożenie przedsięwzięć wpływających na zmniejszenie wykorzystania energii oraz promujących postawy związane z oszczędzaniem konwencjonalnych źródeł energii.

#### **Dyrektywa Parlamentu Europejskiego i Rady (UE) 2018/2001 z dnia 11 grudnia 2018 r. w sprawie promowania stosowanie energii ze źródeł odnawialnych**

Zgodnie z art. 194 ust. 1 Traktatu o funkcjonowaniu Unii Europejskiej (TFUE) wspieranie odnawialnych form energii jest jednym z celów unijnej polityki energetycznej. Cel ten jest realizowany przez niniejszą dyrektywę. Zwiększone stosowanie energii ze źródeł odnawialnych stanowi istotny element działań prowadzących do redukcji emisji gazów cieplarnianych i wypełnienia unijnych zobowiązań w ramach Porozumienia paryskiego z 2015 r. w sprawie zmian klimatu przyjętego na zakończenie 21. Konferencji Stron Ramowej Konwencji Narodów Zjednoczonych w Sprawie Zmian Klimatu, a także realizacji unijnych ram polityki klimatyczno-energetycznej do roku 2030, w tym wiążącego celu Unii, jakim jest zmniejszenie do 2030 r. emisji o co najmniej 40% w stosunku do poziomów z 1990 r.

Oznacza to, że konieczne jest wdrożenie przedsięwzięć wpływających na zwiększenie produkcji energii z OZE na terenie całego kraju.

#### **Dyrektywa Parlamentu Europejskiego i Rady (UE) 2019/944 z dnia 5 czerwca 2019 r. w sprawie wspólnych zasad rynku wewnętrznego energii elektrycznej oraz zmieniająca dyrektywę 2012/27/UE**

Dyrektywa ustanawia wspólne zasady dotyczące wytwarzania, przesyłu, dystrybucji, magazynowania energii i dostaw energii elektrycznej, wraz z przepisami dotyczącymi ochrony konsumentów, w celu stworzenia prawdziwie zintegrowanych, konkurencyjnych, ukierunkowanych na potrzeby konsumenta, elastycznych, uczciwych i przejrzystych rynków energii elektrycznej w Unii Europejskiej. Dodatkowo, zawiera ona m.in. zasady dotyczące rynków detalicznych energii elektrycznej.

Przy opracowaniu Założeń do planu zaopatrzenia w ciepło, energię elektryczną i paliwa gazowe dla Miasta i Gminy Czersk na lata 2024-2038, wzięto pod uwagę zapisy ww. dyrektywy.

## **Polityka energetyczna Polski do 2040 roku**

Dokument ten został przyjęty przez Radę Ministrów w dniu 2 lutego 2021 r. uchwałą nr 22/2021 (Obwieszczenie Ministra Klimatu i Środowiska z dnia 2 marca 2021 r. w sprawie polityki energetycznej państwa do 2040 r. M.P. z 2021 r. poz. 264).

Celem polityki energetycznej państwa jest: bezpieczeństwo energetyczne przy zapewnieniu konkurencyjności gospodarki, efektywności energetycznej i zmniejszenia oddziaływania sektora energii na środowisko, przy optymalnym wykorzystaniu własnych zasobów energetycznych.

W ramach celów szczegółowych wyznaczono:

1. Optymalne wykorzystanie własnych surowców energetycznych;
2. Rozbudowa infrastruktury wytwórczej i sieciowej energii elektrycznej;
3. Dywersyfikacja dostaw i rozbudowa infrastruktury gazu ziemnego, ropy naftowej i paliw ciekłych;
4. Rozwój rynków energii;
5. Wdrożenie energetyki jądrowej;
6. Rozwój odnawialnych źródeł energii;
7. Rozwój ciepłownictwa i kogeneracji;
8. Poprawa efektywności energetycznej.

Założenia do planu zaopatrzenia w ciepło, energię elektryczną i paliwa gazowe dla Miasta i Gminy Czersk na lata 2024-2038 wpłynię na realizację wszystkich celów, które zostały wyznaczone w projekcie Polityka energetyczna Polski do 2040 roku. Założenia dokumentu mają na celu zapewnić efektywność i bezpieczeństwo energetyczne na terenie gminy Czersk.

## **Strategia Rozwoju Województwa Pomorskiego 2030**

Dokument ten został przyjęty uchwałą nr 376/XXXI/21 Sejmiku Województwa Pomorskiego z dnia 21 kwietnia 2021 roku.

W Strategii Rozwoju Województwa zostały określone 3 cele strategiczne oraz 12 celów operacyjnych, których realizacja ma zapewnić rozwój tego obszaru na różnych płaszczyznach.

Cele te zostały określone następująco:

- Cel strategiczny 1. Trwale bezpieczeństwo
  - Cel operacyjny 1.1. Bezpieczeństwo środowiskowe
  - Cel operacyjny 1.2. Bezpieczeństwo energetyczne
  - Cel operacyjny 1.3. Bezpieczeństwo zdrowotne
  - Cel operacyjny 1.4. Bezpieczeństwo cyfrowe
- Cel strategiczny 2. Otwarta wspólnota regionalna

- Cel operacyjny 2.1. Fundamenty edukacji
- Cel operacyjny 2.2. Wrażliwość społeczna
- Cel operacyjny 2.3. Kapitał społeczny
- Cel operacyjny 2.4. Mobilność
- Cel strategiczny 3. Odporna gospodarka
  - Cel operacyjny 3.1. Pozycja konkurencyjna
  - Cel operacyjny 3.2. Rynek pracy
  - Cel operacyjny 3.3. Oferta turystyczna i czasu wolnego
  - Cel operacyjny 3.4. Integracja z globalnym systemem transportowym

Cele określone w ramach Założeń do planu zaopatrzenia w ciepło, energię elektryczną i paliwa gazowe dla Miasta i Gminy Czersk na lata 2024-2038 pokrywają się z celem operacyjnym 1.2. Bezpieczeństwo energetyczne.

### **Regionalny Program Strategiczny w zakresie bezpieczeństwa środowiskowego i energetycznego**

Dokument ten został przyjęty uchwałą nr 756/271/21 Zarządu Województwa Pomorskiego z dnia 29 lipca 2021 roku.

Celem głównym Regionalnego Programu Strategicznego jest zapewnienie trwałego bezpieczeństwa w wymiarze środowiskowym i energetycznym. Cele szczegółowe oraz składające się na nie priorytety to:

- Cel szczegółowy 1. Bezpieczeństwo środowiskowe
  - Priorytet 1.1. Odporność na zmiany klimatu
  - Priorytet 1.2. Różnorodność biologiczna i krajobraz
  - Priorytet 1.3. Gospodarka odpadami jako element gospodarki w obiegu zamkniętym
  - Priorytet 1.4. Woda pitna i ścieki
- Cel szczegółowy 2. Bezpieczeństwo energetyczne
  - Priorytet 2.1. Czysta energia
  - Priorytet 2.2. Poprawa jakości powietrza

Niniejszy dokument wraz z określonymi w nim celami pokrywa się z celem szczegółowym 2. Bezpieczeństwo energetyczne i jego priorytetami. Realizacja celów zawartych w obydwóch dokumentach przyczynia się do poprawy w zakresie energii na terenie gminy Czersk.

## **Plan zagospodarowania przestrzennego województwa pomorskiego oraz stanowiącego jego część planu zagospodarowania przestrzennego obszaru metropolitalnego Trójmiasta**

Dokument ten został przyjęty uchwałą nr 318/XXX/16 Sejmiku Województwa Pomorskiego z dnia 29 grudnia 2016 roku.

Dokument określa cele i kierunki rozwoju regionu, wskazuje szczegółowe zasady organizacji przestrzennej województwa oraz formułuje kierunki polityki przestrzennej. Stanowi element systemu planowania przestrzennego i pełni w nim funkcję koordynacyjną między planowaniem krajowym a planowaniem lokalnym.

Celem i kierunkiem polityki przestrzennej zagospodarowania województwa, w który wpisują się Założenia do planu zaopatrzenia w ciepło, energię elektryczną i paliwa gazowe dla Miasta i Gminy Czersk na lata 2024-2038 jest przede wszystkim cel: C.2. Konkurencyjna oraz wielofunkcyjna przestrzeń gospodarcza i bezpieczeństwo oraz kierunek polityki przestrzennej: K.2.5. Zwiększanie stopnia bezpieczeństwa energetycznego i sprawności systemów produkcji, przesyłu i dystrybucji energii elektrycznej i ciepłej, gazu, ropy naftowej oraz produktów ropopochodnych.

W związku z powyższym, obydwie dokumenty są ze sobą spójne.

## **Program Ochrony Środowiska dla Województwa Pomorskiego 2030**

Dokument ten został przyjęty uchwałą nr 618/L/23 Sejmiku Województwa Pomorskiego z dnia 30 stycznia 2023 roku.

W zakresie ochrony środowiska dla województwa pomorskiego wyznaczono 10 obszarów inwestycji w Programie, w ramach których zostały wyodrębnione cele, których osiągnięcie przyczyni się do poprawy jakości środowiska. Brzmiały one:

- Obszar inwestycji 1. Klimat i jakość powietrza
  - Cel 1.1. Poprawa stanu jakości powietrza
  - Cel 1.2. Adaptacja do zmian klimatu
  - Cel 1.3. Wspieranie transformacji energetycznej
- Obszar inwestycji 2. Zagrożenia hałasem
  - Cel 2. Poprawa klimatu akustycznego
- Obszar inwestycji 3. Pola elektromagnetyczne
  - Cel 3. Ochrona przed promieniowaniem elektromagnetycznym
- Obszar inwestycji 4. Gospodarowanie wodami
  - Cel 4.1. Czyste wody i bezpieczeństwo przeciwpowodziowe
  - Cel 4.2. Zabezpieczenie przed powodzią i suszą, w tym ochrona terenów naturalnej

retencji wodnej

- Cel 4.3. Zagospodarowanie wód opadowych i roztopowych oraz rozwój błękitno-zielonej infrastruktury
- Obszar inwestycji 5. Gospodarka wodno-ściekowa
  - Cel 5. Racjonalna gospodarka wodno-ściekowa
- Obszar inwestycji 6. Zasoby geologiczne
  - Cel 6. Optymalizacja i racjonalne gospodarowanie zasobami kopalin ze złóż
- Obszar inwestycji 7. Gleby
  - Cel 7. Przywrócenie i utrzymanie dobrego stanu gleb
- Obszar inwestycji 8. Gospodarka odpadami i zapobieganie powstawaniu odpadów
  - Cel 8. Racjonalna gospodarka odpadami
- Obszar inwestycji 9. Zasoby przyrodnicze
  - Cel 9. Ochrona krajobrazu i różnorodności biologicznej
- Obszar inwestycji 10. Zagrożenie poważnymi awariami
  - Cel 10. Ograniczenie ryzyka wystąpienia poważnych awarii przemysłowych dla ludzi i środowiska oraz minimalizacja ich skutków

Cele określone w niniejszym dokumencie pokrywają się z celami 1.1 i 1.3 Programu Ochrony Środowiska dla Województwa Pomorskiego 2030.

### **Program ochrony powietrza dla strefy pomorskiej, w której został przekroczony poziom dopuszczalny pyłu zawieszonego PM10 oraz poziom docelowy benzo(a)pirenu**

Dokument ten został przyjęty uchwałą nr 308/XXIV/20 Sejmiku Województwa Pomorskiego z dnia 28 września 2020 roku.

W ramach tego Programu ochrony powietrza zostały wyznaczone działania, które mają się przyczynić do poprawy jakości powietrza. Tymi działaniami są:

- Ograniczenie emisji substancji z procesu wytwarzania energii cieplnej dla potrzeb ogrzewania i przygotowania ciepłej wody w lokalach mieszkalnych, handlowych, usługowych w gminach strefy pomorskiej,
- Edukacja ekologiczna,
- Inwentaryzacja źródeł niskiej emisji – ogrzewania lokali mieszkalnych, handlowych, usługowych oraz użyteczności publicznej w gminach województwa pomorskiego,
- Opracowanie i przyjęcie w gminach województwa pomorskiego szczegółowego harmonogramu rzeczowo-finansowego wdrażania uchwał antysmogowych,
- Stworzenie przez poszczególne gminy województwa pomorskiego systemu wspierającego mieszkańców we wdrażaniu uchwał antysmogowych oraz jego funkcjonowanie,

— Koordynowanie przez Samorząd Wojewódzki wdrażania uchwał antysmogowych.

Powyższe działania, podobnie jak działania w zakresie określonych w niniejszym dokumencie celów są spójne i ich realizacja przyczyni się do poprawy systemu energii na obszarze gminy Czersk.

### **Strategia Rozwoju Powiatu Chojnickiego do roku 2030**

Dokument przyjęty został uchwałą nr XXXVI/415/2023 Rady Powiatu Chojnickiego z dnia 26 października 2023 r.

Wizją powiatu jest: Powiat Chojnicki liderem rozwoju gospodarczego południowego Pomorza, bezpiecznym obszarem dążącym do zrównoważonego rozwoju, z wysokiej jakości zasobami środowiska, adaptującymi się do zmian klimatu.

W dokumencie wyznaczono 5 następujących celów strategicznych:

1. Rozwój zrównoważonej mobilności.
2. Wsparcie rozwoju lokalnej gospodarki i rynku pracy.
3. Ochrona przyrody oraz adaptacja do zmian klimatu.
4. Wysokiej jakości ponadlokalne usługi publiczne.
5. Zakorzenione lokalnie społeczeństwo obywatelskie i wsparcie systemu bezpieczeństwa.

Założenia do planu zaopatrzenia w ciepło, energię elektryczną i paliwa gazowe dla Miasta i Gminy Czersk na lata 2024-2038 wpisuje się przede wszystkim w cel strategiczny 3. Ochrona przyrody oraz adaptacja do zmian klimatu, ponieważ jednym z jego celów szczegółowych jest wzrost znaczenia odnawialnych źródeł energii. Wobec powyższego zaplanowane działania w niniejszym dokumencie, wpływające na efektywność energetyczną gminy oraz ograniczenie emisji szkodliwych substancji do powietrza są zgodne ze Strategią Rozwoju Powiatu Chojnickiego do roku 2030.

### **Strategia Rozwoju Gminy Czersk do roku 2030**

Dokument został przyjęty uchwałą nr XLIV/499/22 Rady Miejskiej w Czersku z dnia 29 marca 2022 r.

Wizją gminy jest: Czersk gminą funkcjonującą w poszanowaniu walorów Borów Tucholskich, idealną dla wygodnego życia w zgodzie z przyrodą, wspierającą przedsiębiorczość i aktywność mieszkańców oraz lokalne tradycje zawodowe i rzemieślnicze. Dobre miejsce do zamieszkania, aktywnie chroniące walory środowiska i wykorzystujące te atuty dla rozwoju społecznego.

W dokumencie wyznaczono 3 cele strategiczne:

1. Dobra jakość życia mieszkańców.

2. Zrównoważony rozwój gospodarczy.
3. Życie w zgodzie ze środowiskiem.

Jednym z celów operacyjnych w ramach realizacji celu 3 jest poprawa efektywności energetycznej, poprawa wykorzystania OZE oraz ochrona klimatu i powietrza. W związku z tym, niniejszy dokument jest spójny ze Strategią Rozwoju Gminy Czersk do roku 2030.

### **Program Ochrony Środowiska dla Gminy Czersk na lata 2023-2026 z perspektywą do roku 2030**

Dokument został przyjęty uchwałą nr LIV/617/23 Rady Miejskiej w Czersku z dnia 28 lutego 2023 r.

W Programie Ochrony Środowiska wyodrębniono 8 obszarów interwencji, dla których wyznaczono następujące cele:

1. Czyste powietrze atmosferyczne.
2. Dobry klimat akustyczny.
3. Dobry stan wód powierzchniowych i podziemnych.
4. Racjonalna gospodarka wodno-ściekowa.
5. Ochrona powierzchni ziemi i gleb przed degradacją.
6. System gospodarki odpadami zgodny z wymaganiami KPGO.
7. Zachowane walory i zasoby przyrodnicze.
8. Ochrona przed poważnymi awariami i zagrożeniami naturalnymi.

Cele Założeń są zgodne z kierunkami interwencji w ramach celu 1. Czyste powietrze atmosferyczne, które skupiają się na ograniczaniu niskiej emisji oraz poprawie efektywności energetycznej.

### **Studium uwarunkowań i kierunków zagospodarowania przestrzennego Miasta i Gminy Czersk**

Aktem prawnym określającym aktualny stan studium jest uchwała nr LII/599/22 Rady Miasta w Czersku z dnia 20 grudnia 2022 r.

Studium poprzez określenie kierunków rozwoju przestrzennego gminy pozwala na świadome prowadzenie gospodarki gruntami i planowanie inwestycji o znaczeniu lokalnym i ponadlokalnym. Wskazuje kierunki rozwoju przestrzennego gminy, możliwości zagospodarowania lub stopień przekształceń poszczególnych obszarów. Zawarte są w nim także kierunki rozwoju zaopatrzenia w ciepło, energię elektryczną i paliwa gazowe dla gminy Czersk, co zostało uwzględnione przy sporządzeniu niniejszego dokumentu.

## **Miejscowe Plany Zagospodarowania Przestrzennego Gminy Czersk**

Założenia do planu zaopatrzenia w ciepło, energię elektryczną i paliwa gazowe dla Miasta i Gminy Czersk na lata 2024-2038 uwzględnia zapisy i ustalenia znajdujące się w obowiązujących miejscowych planach zagospodarowania przestrzennego. W związku powyższym dokument jest z nimi spójny.

### **15. Podsumowanie i wnioski – streszczenie w języku niespecjalistycznym**

1. Zgodnie z art. 19 ust. 3 ustawy z dnia 10 kwietnia 1997 r. Prawo energetyczne (Dz. U. 2024 poz. 266), Projekt założeń do planu zaopatrzenia w ciepło, energię elektryczną i paliwa gazowe powinien zawierać:
  - ocenę stanu aktualnego i przewidywanych zmian zapotrzebowania na ciepło, energię elektryczną i paliwa gazowe,
  - przedsięwzięcia racjonalizujące użytkowanie ciepła, energii elektrycznej i paliw gazowych,
  - możliwość wykorzystywania istniejących nadwyżek i lokalnych zasobów paliw i energii, z uwzględnieniem energii elektrycznej i ciepła wytwarzanych w odnawialnych źródłach energii, energii elektrycznej i ciepła użytkowego wytwarzanych w kogeneracjach oraz zagospodarowania ciepła odpadowego z instalacji przemysłowych,
  - możliwości stosowania środków poprawy efektywności energetycznej w rozumieniu art. 6 ust. 2 ustawy z dnia 20 maja 2016 r. o efektywności energetycznej,
  - zakres współpracy z innymi gminami.
2. Liczba mieszkańców gminy Czersk w 2022 roku wynosiła 21 282 osób. Przewiduje się, zgodnie z danymi historycznymi, że w kolejnych latach w perspektywie do roku 2038 liczba mieszkańców spadnie. Do negatywnych zjawisk demograficznych należy zaliczyć przede wszystkim proces starzenia się społeczeństwa oraz ujemną wartość przyrostu naturalnego.
3. Na terenie gminy Czersk, ciepło sieciowe budynkom wielorodzinnym i budynkom użyteczności publicznej dostarczane jest przez przedsiębiorstwo SOLOR BIOENERGY POLSKA S.A. oraz Administrację Zasobów Komunalnych w Czersku. Jednakże ciepło na tym obszarze wytwarzane jest także poprzez wykorzystywanie innych źródeł. Według deklaracji CEEB, najczęściej wykorzystywane są kotły opalane paliwami stałymi poniżej klasy 3.
4. W ramach poprawy zaopatrzenia w ciepło, na terenie gminy Czersk zaplanowano budowę nowej kotłowni. Ponadto przewiduje się wymianę źródeł ciepła na rozwiązania bardziej ekologiczne oraz działania termomodernizacyjne, przyczyniające się do poprawy efektywności energetycznej budynków.

5. Na terenie gminy Czersk funkcjonuje sieć gazowa, jednakże w najbliższych latach nie przewiduje się rozbudowy tej sieci.
6. Obecny stan techniczny sieci elektroenergetycznych oraz zamierzenia inwestycyjne w zakresie rozbudowy istniejącej sieci energetycznej zapewniają bezpieczeństwo w zakresie aktualnego i przyszłego zapotrzebowania odbiorców na energię elektryczną.
7. Na terenie gminy Czersk w wysokim stopniu wykorzystywany jest potencjał w zakresie odnawialnych źródeł energii. Na obszarze gminy funkcjonują dwie małe elektrownie wodne oraz dwie farmy fotowoltaiczne, przy czym sześć kolejnych jest w trakcie budowy. Ponadto indywidualne gospodarstwa wykorzystują mikroinstalacje fotowoltaiczne.
8. W zakresie prognozowanego zapotrzebowania na energię elektryczną i paliwa gazowe na terenie gminy Czersk przewiduje się w dalszych latach wzrost. Jest to spowodowane zwiększającą się liczbą mieszkań oraz wynikającym z tego wzrostem zużycia energii elektrycznej i gazu. Natomiast w zakresie zapotrzebowania na ciepło prognozowany jest spadek, co jest uwarunkowane bardziej racjonalnym wykorzystywaniem ciepła przez mieszkańców, termomodernizacją budynków, wymianą źródeł ciepła.
9. Ze strony zaopatrzenia gminy w energię, obecnie i przyszłości nie ma zagrożenia środowiska, natomiast przewiduje się, że stopniowo będzie następować sukcesywna poprawa stanu środowiska, zwłaszcza powietrza atmosferycznego w miarę likwidacji źródeł węglowych. Zapewnione jest również bezpieczeństwo energetyczne gminy przy zachowaniu jej zrównoważonego rozwoju dla pokrycia potrzeb ciepłej wody użytkowej. Zawartość opracowania pn. „Projekt założeń do planu zaopatrzenia w ciepło, energię elektryczną i paliwa gazowe dla Miasta i Gminy Czersk na lata 2024-2038” odpowiada pod względem redakcyjnym i merytorycznym wymogom Ustawy Prawo energetyczne.

## Spis tabel, rysunków i wykresów

Tabela 1. Położenie Gminy Czersk według podziału fizycznogeograficznego .....	8
Tabela 2. Struktura liczby ludności na terenie gminy Czersk w latach 2018-2022 .....	10
Tabela 3. Liczba ludności na terenie gminy Czersk w latach 2018-2022 w podziale na ekonomiczne grupy wieku .....	10
Tabela 4. Prognoza liczby ludności na terenie gminy Czersk do roku 2038.....	11
Tabela 5. Podmioty gospodarki narodowej zarejestrowane w rejestrze REGON w gminie Czersk w latach 2018-2023.....	12
Tabela 6. Wieloletnie temperatury średniomiesięczne [Te(m)], liczba dni ogrzewania [Ld(m)] oraz liczba stopniodni q(m) dla temperatury wewnętrznej 20°C.....	22
Tabela 7. Zasoby mieszkaniowe na terenie gminy Czersk w latach 2018-2022 .....	23
Tabela 8. Zabudowa mieszkaniowa na terenie gminy Czersk w latach 2018-2022 .....	24
Tabela 9. Mieszkania wyposażone w instalacje - w % ogółu mieszkań .....	24
Tabela 10. Wynikowe klasy strefy pomorskiej dla poszczególnych zanieczyszczeń uzyskane w ocenie rocznej za rok 2022 dokonanej z uwzględnieniem kryteriów ustanowionych w celu ochrony zdrowia ludzi .....	27
Tabela 11. Wynikowe klasy strefy pomorskiej dla poszczególnych zanieczyszczeń uzyskane w ocenie rocznej za rok 2022 dokonanej z uwzględnieniem kryteriów ustanowionych w celu ochrony roślin ...	27
Tabela 12. Paliwa wykorzystywane do ogrzania budynków, którym ciepło dostarczane jest przez przedsiębiorstwo SOLOR BIOENERGY POLSKA S.A. ....	29
Tabela 13. Paliwa wykorzystywane do ogrzania budynków przez Administrację Zasobów Komunalnych w Czersku.....	30
Tabela 14. Zestawienie wykorzystywanych źródeł ciepła na terenie gminy Czersk na podstawie deklaracji CEEB za 2023 r.....	31
Tabela 15. Paliwa wykorzystywane do ogrzewania budynków użyteczności publicznej na terenie gminy Czersk.....	31
Tabela 16. Zestawienie zapotrzebowania na ciepło wg rodzaju wykorzystywanego paliwa (GJ) na terenie gminy Czersk.....	34
Tabela 17. Perspektywiczne zapotrzebowanie na ciepło wg rodzaju wykorzystywanego paliwa (GJ) na terenie gminy Czersk do 2038 roku.....	36
Tabela 18. Dane o długości sieci gazowej, rocznym wolumenie dystrybuowanego gazu oraz o ilości układów pomiarowych w latach 2020-2023 na terenie gminy Czersk.....	37
Tabela 19. Prognozowane zużycie gazu ziemnego na terenie gminy Czersk do roku 2038.....	40
Tabela 20. Zużycie energii elektrycznej w podziale na odbiorców na terenie gminy Czersk w latach 2020-2022 .....	41
Tabela 21. Zadania inwestycyjne zaplanowane na terenie gminy Czersk w latach 2024-2028.....	43
Tabela 22. Prognozowane zapotrzebowanie na energię elektryczną na terenie gminy Czersk.....	44
Tabela 23. Wykaz inwestycji planowanych do realizacji przez gminę Czersk .....	46
Tabela 24. Wskaźniki monitoringu i ewaluacji Założeń do planu zaopatrzenia w ciepło, energię elektryczną i paliwa gazowe .....	48
Tabela 25. Potencjał energetyczny biomasy możliwej do pozyskania z terenów leśnych na terenie gminy Czersk .....	56
Tabela 26. Potencjał energetyczny biomasy możliwej do pozyskania sadów na terenie gminy Czersk .....	58
Tabela 27. Potencjał energetyczny biomasy pozyskanej z drewna odpadowego z dróg na terenie gminy Czersk.....	59
Tabela 28. Potencjał energetyczny biomasy możliwej do pozyskania ze słomy na terenie gminy Czersk .....	60
Tabela 29. Potencjał energetyczny biomasy możliwej do pozyskania z siana na terenie gminy Czersk .....	61
Tabela 30. Potencjał biomasy możliwej do pozyskania z upraw roślin energetycznych .....	62
Tabela 31. Potencjał energetyczny biomasy ogółem na terenie gminy Czersk.....	63
Tabela 32. Potencjał energetyczny biogazu pozyskanego ze ścieków odprowadzonych z terenu gminy Czersk.....	65
Tabela 33. Prognoza liczby mieszkań na terenie gminy Czersk do 2038 roku według okresu budowy.....	68
Tabela 34. Prognoza powierzchni użytkowej mieszkań na terenie gminy Czersk do 2038 roku według okresu budowy .....	69
Tabela 35. Planowane efekty działań termomodernizacyjnych - budynki mieszkalne.....	70
Tabela 36. Prognozowane zaopatrzenie na ciepło w budynkach mieszkalnych na terenie gminy Czersk .....	

Założenia do planu zaopatrzenia w ciepło, energię elektryczną i paliwa gazowe dla Miasta  
i Gminy Czersk na lata 2024-2038

.....	75
Tabela 37. Prognozowane zapotrzebowanie na ciepło w budynkach użyteczności publicznej na terenie gminy Czersk .....	76
Tabela 38. Łączne prognozowane zużycie energii cieplnej na terenie gminy Czersk .....	76
Tabela 39. Prognozowane zapotrzebowanie na energię elektryczną na terenie gminy Czersk.....	77
Tabela 40. Prognozowane zużycie gazu ziemnego na terenie gminy Czersk do roku 2038.....	78
Tabela 41. Zakres planowanej współpracy z gminami sąsiadującymi z gminą Czersk .....	80
Rysunek 1. Położenie Gminy Czersk na tle powiatu chojnickiego i województwa pomorskiego.....	7
Rysunek 2. Przebieg dróg znajdujących się w granicach gminy Czersk .....	9
Rysunek 3. Położenie Rezerwatów przyrody na tle gminy Czersk .....	14
Rysunek 4. Położenie Parku Krajobrazowego na terenie gminy Czersk .....	15
Rysunek 5. Położenie Obszaru Chronionego Krajobrazu na terenie gminy Czersk.....	16
Rysunek 6. Położenie Obszarów Natura 2000 na terenie gminy Czersk .....	18
Rysunek 7. Położenie pomników przyrody i użytków ekologicznych na terenie gminy Czersk .....	19
Rysunek 8. Dzielnice klimatyczne Polski wg W. Okołowicza i D. Martyn .....	20
Rysunek 9. Podział Polski na strefy klimatyczne .....	21
Rysunek 10. Przebieg sieci gazowej na terenie gminy Czersk.....	38
Rysunek 11. Zużycie gazu w ciągu roku oraz liczba odbiorców gazu na terenie gminy Czersk w latach 2018-2022 .....	39
Rysunek 12. Przebieg sieci elektroenergetycznej na terenie gminy Czersk.....	42
Rysunek 13. Położenie gminy Czersk na mapie energii wiatru w kWh/m2/rok na wysokości 30 m nad poziomem gruntu .....	50
Rysunek 14. Średnia miesięczna produkcja energii przez panele fotowoltaiczne .....	51
Rysunek 15. Mapa usłonecznienia Polski .....	52
Rysunek 16. Położenie gminy Czersk na mapie rozkładu temperatury na głębokości 2 000 m p.p.t..	54
Wykres 1. Liczba ludności na terenie gminy Czersk w latach 2018-2022 w podziale na płeć .....	10
Wykres 2. Rozkład średnich temperatur na terenie gminy Czersk .....	22
Wykres 3. Średnie miesięczne wartości produkcji energii przez MTW o mocy 3 kW .....	49

**Uchwała Nr 594/549/24**  
**Zarządu Województwa Pomorskiego**  
**z dnia 21 maja 2024 r.**

**w sprawie opinii dotyczącej dokumentu pt. „Projekt założeń do planu zaopatrzenia w ciepło, energię elektryczną i paliwa gazowe dla miasta i gminy Czersk na lata 2024 - 2028”.**

Na podstawie art. 19 ust. 5 ustawy Prawo Energetyczne z dnia 10 kwietnia 1997 r. (tekst jednolity Dz.U. z 2024 r. poz. 266) w związku z art. 41 ust. 1 ustawy z dnia 5 czerwca 1998 r. o samorządzie województwa (tekst jednolity Dz.U. z 2024 r., poz. 566), Zarząd Województwa Pomorskiego uchwała, co następuje:

**§ 1.**

Dokument pt. „Projekt założeń do planu zaopatrzenia w ciepło, energię elektryczną i paliwa gazowe dla miasta i gminy Czersk na lata 2024 - 2028”, opiniuje się pozytywnie.

**§ 2.**

Uchwała wchodzi w życie z dniem podjęcia.

**Marszałek Województwa**  
  
**Mieczysław Struk**

## Uzasadnienie

Przedłożony dokument spełnia, pod względem formalnym i merytorycznym, wymagania dotyczące zakresu opracowania, jakie zostały określone w art. 19 ust. 3 ustawy Prawo energetyczne z dnia 10.04.1997 r. (tekst jednolity Dz.U. z 2024 r. poz.266). Ponadto przedstawione założenia dotyczące planu zaopatrzenia w ciepło, energię elektryczną i paliwa gazowe dla miasta i gminy Czersk są zgodne z założeniami i wymaganiami określonymi w następujących dokumentach:

1. Polityka Energetyczna Polski do 2040 r., ogłoszona w Obwieszczeniu Ministra Klimatu i Środowiska z dnia 2 marca 2021 r. (M.P.2021.264 z dnia 10 marca 2021 r.)
2. Strategia Rozwoju Województwa Pomorskiego 2030, przyjęta Uchwałą nr 376/XXXI/21 Sejmiku Województwa Pomorskiego z dnia 12 kwietnia 2021 r.
3. Regionalny Program Strategiczny w zakresie bezpieczeństwa środowiskowego i energetycznego, przyjęty Uchwałą nr 756/271/21 Zarządu Województwa Pomorskiego z dnia 29 lipca 2021 r.
4. Plan Zagospodarowania Przestrzennego Województwa Pomorskiego 2030 przyjęty uchwałą 318/XXX/16 Sejmiku Województwa Pomorskiego z dnia 29 grudnia 2016 r.
5. Program Ochrony Środowiska Województwa Pomorskiego na lata 2018-2021 z perspektywą do roku 2025, przyjęty uchwałą nr 461/XLIII/18 Sejmiku Województwa Pomorskiego z dnia 26 lutego 2018 r.
6. Uchwała nr 309/XXIV/20 Sejmiku Województwa Pomorskiego z dnia 28 września 2020 r. w sprawie wprowadzenia na obszarze miast województwa pomorskiego, z wyłączeniem Gminy Miasta Sopotu, ograniczeń i zakazów w zakresie eksploatacji instalacji, w których następuje spalanie paliw.
7. Uchwała nr 310/XXIV/20 Sejmiku Województwa Pomorskiego z dnia 28 września 2020 r. w sprawie wprowadzenia na obszarze województwa pomorskiego, z wyłączeniem Gminy Miasta Sopotu i obszaru miast, ograniczeń i zakazów w zakresie eksploatacji instalacji, w których następuje spalanie paliw.
8. Dyrektywa UE 2006/32/WE Parlamentu Europejskiego i Rady z dnia 05 kwietnia 2006 r. w sprawie efektywności końcowego wykorzystania energii i usług energetycznych oraz uchylająca dyrektywę Rady 93/76/EWG.
9. Dyrektywa UE 2012/27/UE Parlamentu Europejskiego i Rady z dnia 25 października 2012 r. w sprawie efektywności energetycznej, zmiany dyrektyw 2009/125/WE i 2010/30/WE oraz uchylecia dyrektyw 2004/8/WE i 2006/32/WE.
10. Ustawa z dnia 20 maja 2016 r. o efektywności energetycznej (tekst jednolity Dz.U. z 2021 r., poz. 2166 ze zmianami).

Przyjęte w ww. dokumencie założenia i proponowane rozwiązania techniczne, dotyczące kierunków rozwoju miasta i gminy Czersk w zakresie energetyki w perspektywie 15 lat, pozwolą na osiągnięcie celu strategicznego poprzez:

- a) poprawę bezpieczeństwa energetycznego na obszarze miasta i gminy w zakresie zapewnienia dostaw energii elektrycznej, paliw gazowych i produkcji ciepła,
- b) poprawę efektywności energetycznej, poprzez:
  - obniżenie udziału paliw węglowych w bilansie produkcji ciepła z poziomu 70÷74 % do poziomu 44÷46%,
  - zwiększenie udziału paliw gazowych w bilansie produkcji ciepła z poziomu 11÷13% do poziomu 15÷17%,
  - zwiększenie udziału produkcji energii ze źródeł odnawialnych (w tym w wyniku spalania biomasy) w bilansie energetycznym z poziomu 2÷4 do poziomu 17÷19%,
  - obniżenie łącznego zapotrzebowania na ciepło w istniejących obiektach o 14÷16%, ze względu na działania termomodernizacyjne i proefektywnościowe w sektorze budownictwa mieszkaniowego oraz użyteczności publicznej,
- c) poprawę bezpieczeństwa ekologicznego na terenie miasta i gminy, m.in. poprzez redukcję emisji zanieczyszczeń.

Referat Planowania Energetycznego  
Departament Rozwoju Gospodarczego



*Projekt nr 21*

**UCHWAŁA Nr III/.../24  
RADY MIEJSKIEJ W CZERSKU**

z dnia 18 czerwca 2024 r.

**w sprawie wyrażenia zgody na nabycie własności nieruchomości**

Na podstawie art. 18 ust. 2 pkt 9 lit. „a” ustawy z dnia 8 marca 1990 r. o samorządzie gminnym (t. j. – Dz. U. z 2024 r., poz. 609 ze zm.) oraz art. 13 ust. 1 pkt 6 ustawy z dnia 21 sierpnia 1997 r. o gospodarce nieruchomościami (t. j. – Dz. U. z 2023 r., poz. 344 ze zm.)

**Rada Miejska uchwala, co następuje:**

**§ 1.**

Wyraża się zgodę na nabycie na rzecz Gminy Czersk prawa własności nieruchomości oznaczonej numerem ewidencyjnym 295/6 o powierzchni 0,0046 ha, położoną w Czersku.

**§ 2.**

Wykonanie uchwały powierza się Burmistrzowi.

**§ 3.**

Uchwała wchodzi w życie z dniem podjęcia i podlega ogłoszeniu w Biuletynie Informacji Publicznej.

Wnoszący:  
Burmistrz

**Daniel Szpręga**

Przewodniczący Rady

**Przemysław Biesek-Talewski**

---

## UZASADNIENIE

Z wnioskiem o uregulowanie stanu prawnego nieruchomości gruntowej oznaczonej działką nr 295/4 o powierzchni 0,1064 ha, położonej w Czersku, wystąpił właściciel nieruchomości nr 295/4. Działka ta jest częściowa zabudowana budynkiem gospodarczym, który jest własnością Gminy Czersk.

W wyniku podziału działki nr 295/4 powstała nieruchomość oznaczona numerem ewidencyjnym 295/6 o powierzchni 0,0046 ha, która jest niezbędna do zaspokojenia potrzeb społeczności lokalnej, a także będzie umożliwiała sprzedaż mieszkań na rzecz najemców w budynku położonym przy ul. Chojnickiej 14.

Jak stanowi ustawa z dnia 8 marca 1990 r. o samorządzie gminnym (t. j. – Dz. U. 2024 r., poz. 609) do właściwości rady gminy należy podejmowanie uchwał w sprawach majątkowych gminy, przekraczających zakres zwykłego zarządu, w tym między innymi rada gminy postanawia o wyrażeniu zgody na nabycie nieruchomości na własność gminy.

Załącznik  
do uchwały nr III/.../24  
Rady Miejskiej w Czersku  
z dnia 18 czerwca 2024 r.





*Projekt nr 22*

**UCHWAŁA Nr III/.../24**

**RADY MIEJSKIEJ W CZERSKU**

z dnia 18 czerwca 2024 r.

**w sprawie wyrażenia zgody na sprzedaż nieruchomości w formie bezprzetargowej**

Na podstawie art. 18 ust. 2 pkt 9 lit. „a” ustawy z dnia 8 marca 1990 r. o samorządzie gminnym (t. j. – Dz. U. z 2024 r. poz. 609 ze zm.) oraz art. 13 ust. 1 pkt 6 ustawy z dnia 21 sierpnia 1997 r. o gospodarce nieruchomościami (t. j. – Dz. U. z 2023 r. poz. 344 ze zm.)

**Rada Miejska uchwala, co następuje:**

**§ 1.**

Wyraża się zgodę na sprzedaż działki nr 1276/7 o powierzchni 0,0101 ha, położonej w Czersku, stanowiącej własność Gminy Czersk, zapisanej w księdze wieczystej Sądu Rejonowego w Chojnicach nr SL1C/00058611/1, na poprawienie warunków zagospodarowania działki nr 2785/1, położonej w Czersku, przy ul. Czerwonych Maków 2.

**§ 2.**

Wykonanie uchwały powierza się Burmistrzowi.

**§ 3.**

Uchwała wchodzi w życie z dniem podjęcia i podlega ogłoszeniu w Biuletynie Informacji Publicznej.

Wnoszący:  
Burmistrz

**Daniel Szpręga**

Przewodniczący Rady

**Przemysław Biesek-Talewski**

---

## UZASADNIENIE

Zgodnie z art. 37 ust. 2 pkt 6 ustawy o gospodarce nieruchomościami w trybie bezprzetargowym można zbyć nieruchomość na poprawienie warunków zagospodarowania nieruchomości sąsiedniej jeżeli nie może ona być zagospodarowana jako odrębna nieruchomość. Uchwała nr XXII/201/08 Rady Miejskiej w Czersku z dnia 26 czerwca 2008 r. w sprawie miejscowych planów zagospodarowania przestrzennego terenów w mieście Czersk, zgodnie z § 30 ust 1 pkt 3 lit. „a” dopuszcza przeznaczenie pasa terenu szerokości nie większej niż 3,0 m wzdłuż północnej granicy terenu 7 MN na poszerzenie działki o numerze ewidencyjnym 2785/1 położonej stycznie do obszaru objętego planem.

Przeznaczona do sprzedaży nieruchomość wymieniona w uchwale spełnia warunki do zbycia w trybie bezprzetargowym.





*Projekt nr 22*

**UCHWAŁA Nr III/.../24**

**RADY MIEJSKIEJ W CZERSKU**

z dnia 18 czerwca 2024 r.

**w sprawie wyrażenia zgody na zbycie lokalu mieszkalnego na rzecz najemcy**

Na podstawie art. 18 ust. 2 pkt 9 lit „a” ustawy z dnia 8 marca 1990 r. o samorządzie gminnym (t. j. - Dz. U. z 2024 r., poz. 609 ze zm.), art. 34 ust. 1 pkt 3, ustawy z dnia 21 sierpnia 1997 r. o gospodarce nieruchomościami (t. j. – Dz. U z 2023 r., poz. 344 ze zm.)

**Rada Miejska uchwala, co następuje:**

**§ 1.**

Wyraża się zgodę na sprzedaż lokalu mieszkalnego nr 10 i udziału 51/1000 w częściach wspólnych budynku i nieruchomości gruntowej składającej się z działki nr 174/41 położonej w Czersku przy ul. Towarowej 5, zapisanej w księdze wieczystej nr SL1C/00036226/5.

**§ 2.**

Wykonanie uchwały powierza się Burmistrzowi.

**§ 3.**

Uchwała wchodzi w życie z dniem podjęcia i podlega ogłoszeniu w Biuletynie Informacji Publicznej.

Wnoszący:  
Burmistrz

**Daniel Szpręga**

Przewodniczący Rady

**Przemysław Biesek-Talewski**

---

## UZASADNIENIE

Zgodnie z obowiązującymi przepisami prawa gmina może zbyć w drodze bezprzetargowej lokal mieszkalny na rzecz osoby, której przysługuje pierwszeństwo w jej nabyciu. Najemca lokalu mieszkalnego, którego najem został zawarty na czas nieoznaczony zwrócił się z pisemnym wnioskiem o nabycie lokalu. Gmina zbywając lokal uzyska dochód w postaci wynagrodzenia (ceny) odpowiadającej wartości lokalu wraz z pomieszczeniami przynależnymi, w rozumieniu ustawy o własności lokali oraz udziału w nieruchomości wspólnej pomniejszony o należną Najemcy bonifikatę w wysokości 95 % od ceny sprzedaży, zgodnie z uchwałą nr XLV/411/18 Rady Miejskiej w Czersku. Gmina Czersk nie będzie już zobligowana do ponoszenia kosztów utrzymania lokalu i kosztów zarządzania nieruchomością wspólną. Osoba, która nabędzie udział zostanie wyłącznym właścicielem.



*Projekt nr 24*

**UCHWAŁA Nr III/.../24  
RADY MIEJSKIEJ W CZERSKU**

z dnia 18 czerwca 2024 r.

**w sprawie wyrażenia zgody na sprzedaż nieruchomości - działek gruntu przy ul. Czerwonych Maków w Czersku**

Na podstawie art. 18 ust. 2 pkt 9 lit. „a” ustawy z dnia 8 marca 1990 r. o samorządzie gminnym (t. j. – Dz. U. z 2024 r., poz. 609 ze zm.) oraz art. 13 ust. 1 pkt 6 ustawy z dnia 21 sierpnia 1997 r. o gospodarce nieruchomościami (t. j. – Dz. U. z 2023 r., poz. 344 ze zm.)

**Rada Miejska uchwala, co następuje:**

**§ 1.**

Wyraża się zgodę na sprzedaż nieruchomości gruntowych stanowiących Gminy Czersk, położonych w Czersku przy ul. Czerwonych Maków, zapisanych w księdze wieczystej Sądu Rejonowego w Chojnicach nr SL1C/00058611/1, oznaczonych geodezyjnie jako:

- 1) działka nr 1276/3, o pow. 0,0966 ha, obręb Czersk,
- 2) działka nr 1276/6, o pow. 0,0699 ha, obręb Czersk,
- 3) działka nr 1276/8 o pow. 0,0743 ha, obręb Czersk,
- 4) działka nr 1276/9 o pow. 0,0742 ha, obręb Czersk,
- 5) działka nr 1276/10 o pow. 0,0744 ha, obręb Czersk.

**§ 2.**

Wykonanie uchwały powierza się Burmistrzowi.

**§ 3.**

Uchwała wchodzi w życie z dniem podjęcia i podlega ogłoszeniu w Biuletynie Informacji Publicznej.

Wnoszący:

Burmistrz

**Daniel Szpręga**

Przewodniczący Rady

**Przemysław Biesek-Talewski**

---

## UZASADNIENIE

Nieruchomości gruntowe, oznaczone numerami ewidencyjnymi: 1276/3 o pow. 0,0966 ha, 1276/6 o pow. 0,0699 ha, 1276/8 o pow. 0,0743 ha, 1276/9 o pow. 0,0742 ha, 1276/10 o pow. 0,0744 ha położone w Czersku, przy ul. Czerwonych Maków, zapisane w księdze wieczystej Sądu Rejonowego w Chojnicach nr SL1C/00058611/1 objęte są miejscowym planem zagospodarowania przestrzennego – uchwała nr XXII/201/08 z dnia 26.06.2008 r. Przeznaczenie terenu dla działek nr 1276/3 i 1276/6 - zabudowa mieszkaniowa jednorodzinna, oznaczona symbolem planu 9MN. Przeznaczenie terenu dla działek nr: 1276/8, 1276/9, 1276/10 – zabudowa mieszkaniowa jednorodzinna, oznaczona symbolem planu 7MN.

Przedmiotowe nieruchomości posiadają bezpośredni dostęp do drogi gminnej – ul. Czerwonych Maków.

Wobec powyższego proponuje się sprzedaż nieruchomości w drodze przetargu, jako najkorzystniejszą formę z punktu widzenia bieżących wpływów do budżetu gminy.

Burmistrz Czerska, jako organ właściwy do przeprowadzenia przetargu (art.40 ust. 3 w związku z art. 38 ust. 1 i art. 25 ust. 1 ustawy o gospodarce nieruchomościami) zastosuje formę przetargu ustnego nieograniczonego.

Załącznik  
do uchwały nr III/.../24  
Rady Miejskiej w Czersku  
z dnia 18 czerwca 2024 r.





*Projekt nr 25*

**UCHWAŁA Nr III/.../24**

**RADY MIEJSKIEJ W CZERNIEWICACH**

z dnia 18 czerwca 2024 r.

**w sprawie wyrażenia zgody na sprzedaż nieruchomości - działek gruntu w miejscowości Klaskawa**

Na podstawie art. 18 ust. 2 pkt 9 lit. „a” ustawy z dnia 8 marca 1990 r. o samorządzie gminnym (t. j. – Dz. U. z 2024 r., poz. 609 ze zm.) oraz art. 13 ust. 1 pkt 6 ustawy z dnia 21 sierpnia 1997 r. o gospodarce nieruchomościami (t. j. – Dz. U. z 2023 r., poz. 344 ze zm.)

**Rada Miejska uchwala, co następuje:**

**§ 1.**

Wyraża się zgodę na sprzedaż nieruchomości gruntowej położonej w Klaskawie, zapisanej w księdze wieczystej Sądu Rejonowego w Chojnicach nr SL1C/00024495/4, oznaczonej geodezyjnie jako działka nr 329/6 o pow. 0,0061 ha i działka nr 330/3 o pow. 0,1000 ha, będącej własnością Gminy Czerniewice.

**§ 2.**

Wykonanie uchwały powierza się Burmistrzowi.

**§ 3.**

Uchwała wchodzi w życie z dniem podjęcia i podlega ogłoszeniu w Biuletynie Informacji Publicznej.

Wnoszący:  
Burmistrz

**Daniel Szpręga**

Przewodniczący Rady

**Przemysław Biesek-Talewski**

---

## UZASADNIENIE

Nieruchomość gruntowa, składająca się z działek oznaczonych numerami ewidencyjnymi: 329/6 o pow. 0,0061 ha, 330/3 o pow. 0,1000 ha, położona w Klaskawie, będąca własnością Gminy Czersk. Nieruchomość składająca się z działek nr 329/6 i 330/3 nie jest objęta miejscowym planem zagospodarowania przestrzennego. Dla przedmiotowego terenu została wydana decyzja o warunkach zabudowy dla inwestycji polegającej na budowie budynku mieszkalnego jednorodzinnego. Przedmiotowe nieruchomości posiadają bezpośredni dostęp do drogi gminnej.

Wobec powyższego proponuje się sprzedaż nieruchomości w drodze przetargu, jako najkorzystniejszą formę z punktu widzenia bieżących wpływów do budżetu gminy.

Burmistrz Czerska, jako organ właściwy do przeprowadzenia przetargu (art.40 ust. 3 w związku z art. 38 ust. 1 i art. 25 ust. 1 ustawy o gospodarce nieruchomościami) zastosuje formę przetargu ustnego nieograniczonego.

Załącznik  
do uchwały nr III/.../24  
Rady Miejskiej w Czersku  
z dnia 18 czerwca 2024 r.





*Projekt nr 26*

**UCHWAŁA Nr III/.../24**

**RADY MIEJSKIEJ W CZERSKU**

z dnia 18 czerwca 2024 r.

**w sprawie wyrażenia zgody na sprzedaż nieruchomości - działek gruntu w miejscowości Kwieki**

Na podstawie art. 18 ust. 2 pkt 9 lit. „a” ustawy z dnia 8 marca 1990 r. o samorządzie gminnym (t. j. – Dz. U. z 2024 r., poz. 609 ze zm.) oraz art. 13 ust. 1 pkt 6 ustawy z dnia 21 sierpnia 1997 r. o gospodarce nieruchomościami (t. j. – Dz. U. z 2023 r., poz. 344 ze zm.)

**Rada Miejska uchwala, co następuje:**

**§ 1.**

Wyraża się zgodę na sprzedaż nieruchomości gruntowych stanowiących własność Gminy Czersk, położonych w Kwiekach, zapisanych w księdze wieczystej Sądu Rejonowego w Chojnicach nr SL1C/00021761/9, oznaczonych geodezyjnie, jako:

- 1) działka nr 57/1, o pow. 0,1020 ha, obręb Kwieki,
- 2) działka nr 57/2, o pow. 0,1000 ha, obręb Kwieki,
- 3) działka nr 57/3, o pow. 0,1000 ha, obręb Kwieki,
- 4) działka nr 57/4, o pow. 0,1170 ha, obręb Kwieki,
- 5) działka nr 57/5, o pow. 0,0976 ha, obręb Kwieki.

**§ 2.**

Wykonanie uchwały powierza się Burmistrzowi.

**§ 3.**

Uchwała wchodzi w życie z dniem podjęcia i podlega ogłoszeniu w Biuletynie Informacji Publicznej.

Wnoszący:

Burmistrz

**Daniel Szpręga**

Przewodniczący Rady

**Przemysław Biesek-Talewski**

---

## UZASADNIENIE

Nieruchomości gruntowe, oznaczone numerami ewidencyjnymi: 57/1 o pow. 0,1020 ha, 57/2 o pow. 0,1000 ha, 57/3 o pow. 0,1000 ha, 57/4 o pow. 1170 ha, 57/5 o pow. 0,0976 ha, zapisane w księdze wieczystej Sądu Rejonowego w Chojnicach nr SL1C/00021761/9, położone są w obrębie ewidencyjnym Kwieki, w miejscowości Kwieki. Działki te, nie są objęte miejscowym planem zagospodarowania przestrzennego. Zostały dla nich wydane decyzje ustalające warunki zabudowy i zagospodarowania terenu dla inwestycji polegającej na budowie budynku mieszkalnego jednorodzinne. Przedmiotowe nieruchomości posiadają bezpośredni dostęp do drogi gminnej. Teren obejmujący nieruchomości przeznaczone do sprzedaży porośnięty jest drzewami.

Wobec powyższego proponuje się sprzedaż nieruchomości w drodze przetargu, jako najkorzystniejszą formę z punktu widzenia bieżących wpływów do budżetu gminy.

Burmistrz Czerska, jako organ właściwy do przeprowadzenia przetargu (art. 40 ust. 3 w związku z art. 38 ust. 1 i art. 25 ust. 1 ustawy o gospodarce nieruchomościami) zastosuje formę przetargu ustnego nieograniczonego.

Załącznik  
do uchwały nr III/.../24  
Rady Miejskiej w Czersku  
z dnia 18 czerwca 2024 r.





*Projekt nr 27*

**UCHWAŁA Nr III/.../24  
RADY MIEJSKIEJ W CZERSKU**

z dnia 18 czerwca 2024 r.

**w sprawie wyrażenia zgody na sprzedaż nieruchomości - zabudowanej działki gruntu  
w miejscowości Ostrowite**

Na podstawie art. 18 ust. 2 pkt 9 lit. „a” ustawy z dnia 8 marca 1990 r. o samorządzie gminnym (t. j. – Dz. U. z 2024 r., poz. 609 ze zm.) oraz art. 13 ust. 1 pkt 6 ustawy z dnia 21 sierpnia 1997 r. o gospodarce nieruchomościami (t. j. – Dz. U. z 2023 r., poz. 344 ze zm.)

**Rada Miejska uchwala, co następuje:**

**§ 1.**

Wyraża się zgodę na sprzedaż nieruchomości gruntowej zabudowanej, położonej w obrębie geodezyjnym Ostrowite, w miejscowości Ostrowite, oznaczonej geodezyjnie, jako działka nr 525/1 o pow. 0,2519 ha, będącej własnością Gminy Czersk, zapisanej w księdze wieczystej Sądu Rejonowego w Chojnicach nr SL1C/00021793/2.

**§ 2.**

Wykonanie uchwały powierza się Burmistrzowi.

**§ 3.**

Uchwała wchodzi w życie z dniem podjęcia i podlega ogłoszeniu w Biuletynie Informacji Publicznej.

Wnoszący:  
Burmistrz

**Daniel Szpręga**

Przewodniczący Rady

**Przemysław Biesek-Talewski**

---

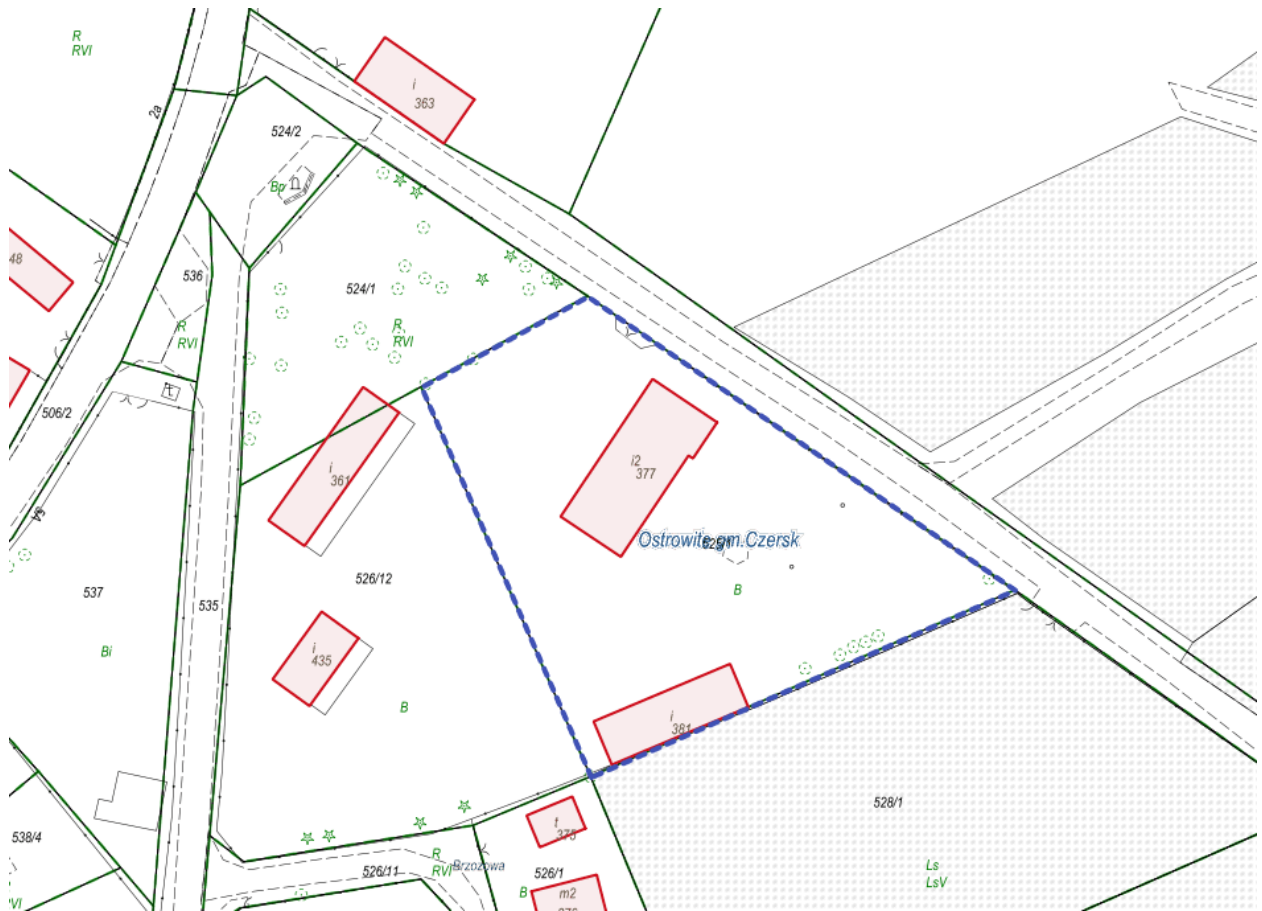
## UZASADNIENIE

Nieruchomość gruntowa zabudowana, oznaczona numerem ewidencyjnym: 525/1 o pow. 0,2519 ha, położona w obrębie geodezyjnym Ostrowite, w miejscowości Ostrowite, będąca własnością Gminy Czersk posiada bezpośredni dostęp do drogi gminnej. Działka ta jest objęta miejscowym planem zagospodarowania przestrzennego - uchwała nr LXVI/756/24 z dnia 29 kwietnia 2024 r. Nieruchomość jest zabudowana częściowo podpiwniczonym, dwukondygnacyjnym murowanym budynkiem wypoczynkowym o pow. zabudowy 218 m<sup>2</sup> i budynkiem gospodarczym o pow. zabudowy 124 m<sup>2</sup>. Bezpośrednie sąsiedztwo stanowi zabudowa letniskowa, pawilony wypoczynkowe, mieszkaniowa jednorodzinna i las. W odległości 150 m znajduje się jezioro Ostrowite.

Wobec powyższego proponuje się sprzedaż nieruchomości w drodze przetargu, jako najkorzystniejszą formę z punktu widzenia bieżących wpływów do budżetu gminy.

Burmistrz Czerska, jako organ właściwy do przeprowadzenia przetargu (art.40 ust. 3 w związku z art. 38 ust. 1 i art. 25 ust. 1 ustawy o gospodarce nieruchomościami) zastosuje formę przetargu ustnego nieograniczonego.

Załącznik  
do uchwały nr III/.../24  
Rady Miejskiej w Czersku  
z dnia 18 czerwca 2024 r.





*Projekt nr 28*

**UCHWAŁA Nr III/.../24**

**RADY MIEJSKIEJ W CZERSKU**

z dnia 18 czerwca 2024 r.

**w sprawie wyrażenia zgody na sprzedaż nieruchomości - działki gruntu w miejscowości Wojtal**

Na podstawie art. 18 ust. 2 pkt 9 lit. „a” ustawy z dnia 8 marca 1990 r. o samorządzie gminnym (t. j. – Dz. U. z 2024 r., poz. 609 ze zm.) oraz art. 13 ust. 1 pkt 6 ustawy z dnia 21 sierpnia 1997 r. o gospodarce nieruchomościami (t. j. – Dz. U. z 2023 r., poz. 344 ze zm.)

**Rada Miejska uchwala, co następuje:**

**§ 1.**

Wyraża się zgodę na sprzedaż nieruchomości gruntowej w obrębie geodezyjnym Odry, w miejscowości Wojtal oznaczonej geodezyjnie, jako działka nr 347/13 o pow. 2,9051 ha, będącej własnością Gminy Cziersk, zapisanej w księdze wieczystej Sądu Rejonowego w Chojnicach nr SL1C/00033996/2.

**§ 2.**

Wykonanie uchwały powierza się Burmistrzowi.

**§ 3.**

Uchwała wchodzi w życie z dniem podjęcia i podlega ogłoszeniu w Biuletynie Informacji Publicznej.

Wnoszący:  
Burmistrz

**Daniel Szpręga**

Przewodniczący Rady

**Przemysław Biesek-Talewski**

---

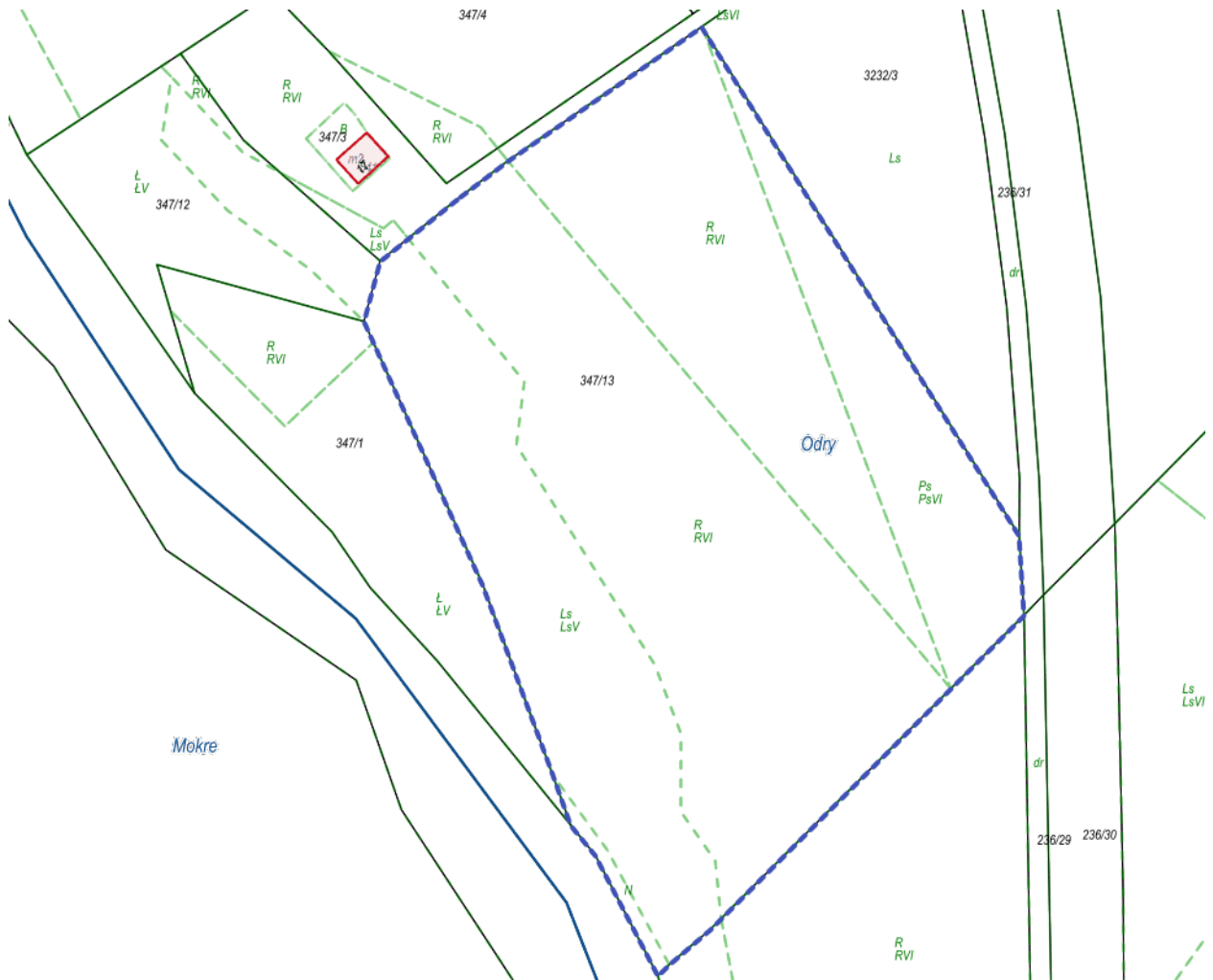
## UZASADNIENIE

Nieruchomość gruntowa, oznaczona numerem ewidencyjnym: 347/13 o pow. 2,9051 ha, położona w obrębie geodezyjnym Odry, w miejscowości Wojtał, będąca własnością Gminy Czersk posiada bezpośredni dostęp do drogi gminnej. Działka ta nie jest objęta miejscowym planem zagospodarowania przestrzennego i nie została wydana dla niej decyzja o warunkach zabudowy. Działka stanowi częściowo teren rolny porośnięty drzewami i las.

Wobec powyższego proponuje się sprzedaż nieruchomości w drodze przetargu, jako najkorzystniejszą formę z punktu widzenia bieżących wpływów do budżetu gminy.

Burmistrz Czerska, jako organ właściwy do przeprowadzenia przetargu (art.40 ust. 3 w związku z art. 38 ust. 1 i art. 25 ust. 1 ustawy o gospodarce nieruchomościami) zastosuje formę przetargu ustnego nieograniczonego.

Załącznik  
do uchwały nr III/...24  
Rady Miejskiej w Czersku  
z dnia 18 czerwca 2024 r.





*Projekt nr 29*

**UCHWAŁA Nr III/.../24**

**RADY MIEJSKIEJ W CZERSKU**

z dnia 18 czerwca 2024 r.

**w sprawie powołania Rady Społecznej Samodzielnego Publicznego Zakładu Opieki Zdrowotnej w Czersku**

Na podstawie art. 18 ust. 2 pkt 15 ustawy z dnia 8 marca 1990 r. o samorządzie gminnym (t. j. – Dz. U. z 2024 r., poz. 609 ze zm.), art. 48 ust. 6 pkt 2 ustawy z dnia 15 kwietnia 2011 r. o działalności leczniczej (t. j. – Dz. U. z 2023 r., poz. 991) oraz § 9 statutu SP ZOZ w Czersku przyjętego uchwałą nr XVI/153/16 Rady Miejskiej w Czersku z dnia 25 lutego 2016 r. w sprawie nadania statutu Samodzielnemu Publicznemu Zakładowi Opieki Zdrowotnej w Czersku (Dz. Urz. Woj. Pom. z 2016 r., poz. 1235 ze zm.)

**Rada Miejska uchwala, co następuje:**

**§ 1.**

Powołuje się Radę Społeczną przy Samodzielnym Publicznym Zakładzie Opieki Zdrowotnej w składzie:

- 1) ..... – Przewodniczący,
- 2) ..... – przedstawiciel Wojewody Pomorskiego,
- 3) ..... – przedstawiciel Rady Miejskiej,
- 4) ..... – przedstawiciel Rady Miejskiej,
- 5) ..... – przedstawiciel Rady Miejskiej,
- 6) ..... – przedstawiciel Rady Miejskiej.

**§ 2.**

Pierwsze posiedzenie Rady Społecznej zwołuje się na dzień ..... o godz. .... w Urzędzie Miejskim w Czersku.

**§ 3.**

Traci moc uchwała nr III/40/18 Rady Miejskiej w Czersku z dnia 18 grudnia 2018 r. w sprawie powołania Rady Społecznej Samodzielnego Publicznego Zakładu Opieki Zdrowotnej w Czersku.

**§ 4.**

Wykonanie uchwały powierza się Burmistrzowi.

**§ 5.**

Uchwała wchodzi w życie z dniem podjęcia i podlega ogłoszeniu w Biuletynie Informacji Publicznej.

---

Wnoszący:  
Przewodniczący Rady

**Przemysław Biesek-Talewski**

Przewodniczący Rady  
**Przemysław Biesek-Talewski**

---

## UZASADNIENIE

Zgodnie z § 10 Statutu SP ZOZ, po upływie kadencji rad gmin zachodzi potrzeba wywołania uchwały w sprawie powołania nowej Rady Społecznej SP ZOZ. W skład Rady Społecznej SP ZOZ wchodzi Burmistrz lub osoba przez niego wyznaczona jako przewodniczący, przedstawiciel Wojewody Pomorskiego oraz czterech członków wskazanych przez Radę Miejską.



---

**Informacja o stanie realizacji inwestycji zapisanych w budżecie  
oraz wieloletniej prognozie finansowej Gminy Czersk  
(stan na 31.05.2024 r.)**

**Dział 010**

**1. Budowa sieci wodociągowej w Będźmierowicach.**

W ramach zadania planowana jest dalsza rozbudowa sieci wodociągowej na terenie Sołectwa Będźmierowice. Ogłoszono postępowanie przetargowe na realizację zadania.

**2. Budowa sieci wodociągowej w Wojtalu – etap I.**

Rozpoczęta zostanie budowa sieci wodociągowej w Wojtalu w rejonie ulic Modrzewiowej, Sosnowej i Świerkowej. Ogłoszono postępowanie przetargowe na realizację zadania.

**3. Budowa zbiornika retencyjno - infiltracyjnego w Łęgu (PROW).**

Rozstrzygnięto postępowanie przetargowe i podpisano umowę z wykonawcą. Obecnie trwa postępowanie związane z uzyskaniem zgody na wycinkę zakrzewień, w miejscu gdzie ma zostać wybudowany zbiornik. Prace budowlane mają rozpocząć się na początku lipca br. Inwestycja otrzymała dofinansowanie ze środków Programu Rozwoju Obszarów Wiejskich w wysokości 100% kosztów kwalifikowanych.

**4. Budowa kanału tłoczonego pomiędzy zbiornikiem retencyjnym a rowem melioracyjnym w Łubnej.**

Podpisano umowę z ZUK Sp. z o.o. w Czersku na wykonanie kanału tłoczonego, który ma ułatwić odprowadzanie nadmiaru wody ze zbiornika retencyjnego w miejscowości Łubna.

**5. Projekt sieci wodociągowo-kanalizacyjnej Zapora – Duża Klonia.**

Trwa opracowywanie dokumentacji projektowej dla budowy sieci wod.-kan.

**6. Aktywne Sołectwo Gotelp.**

Gmina Czersk otrzymała dofinansowanie z Urzędu Marszałkowskiego Województwa Pomorskiego w wysokości 20 tys. zł. W ramach zadania ustawione zostaną 4 lampy solarne, solarna stacja ładowania urządzeń poprzez port USB oraz tablice informacyjne. Trwa opracowywanie dokumentacji projektowej i przetargowej.

**Dział 400**

**1. Budowa kotłowni dla budynków komunalnych przy ul. Transportowców i Wojska Polskiego w Czersku (opłata za przyłączenie do sieci gazowej PSG) (AZK).**

Pokryto koszty opłaty przyłączeniowej do sieci gazowej dla nowej kotłowni gazowej.

**Dział 600**

**1. Modernizacja dróg – fundusz osiedlowy.**

W ramach zadania utwardzone zostaną odcinki ulic na terenie czerskich osiedli. Trwa realizacja zadań związanych z ułożeniem płyt YOMB (ul. 60-lecia i ul. Poziomkowej). Ponadto planuje się na ul. Krótkiej w Czersku realizację I etapu modernizacji tej drogi – obecnie weryfikowane są złożone oferty w postępowaniu przetargowym.

## 2. Modernizacja dróg – fundusz sołecki.

Jednostki pomocnicze przeznaczają środki finansowe na utwardzanie dróg na terenach poszczególnych sołectw poprzez nawiezenie kruszywa kamiennego, ułożenie płyt YOMB. Trwa sukcesywna realizacja zadań.

Lp.	Sołectwo	Zadanie
1.	Będźmierowice	Ułożenie płyt YOMB na odcinku drogi Będźmierowice – Bukowa Góra
2.	Gotelp	Ułożenie płyt YOMB na drogach w Gotelciu
3.	Gutowiec	Ułożenie płyt YOMB w ul. Leśnej i Krętej
4.	Kurcze	Ułożenie nakładki bitumicznej w ciągu drogi Kurcze – Bagna
5.	Lipki	Ułożenie płyt YOMB na odcinku drogi Złe Mięso – Kęsza
6.	Łąg	Ułożenie płyt YOMB w ul. Zielonej i Bursztynowej w Łęgu
7.	Łąg-Kolonia	Ułożenie płyt YOMB w miejscowości Szalamaje
8.	Łubna	Ułożenie płyt YOMB w miejscowości Łubna
9.	Malachin	Ułożenie płyt YOMB w ul. Słonecznej w Malachinie
10.	Mokre	Ułożenie płyt YOMB w miejscowości Rówki
11.	Zapędowo	Ułożenie płyt YOMB w ciągu drogi Uboga - Lutom
12.	Złotowo	Ułożenie płyt YOMB w ul. Gajowej w Złotowie

## 3. Budowa i przebudowa ulic w Czersku, Łęgu i Rytlu (RFRD).

Inwestycje związane z przebudową ul. Bocznej i budową ul. Czerwonych Maków w Czersku oraz przebudową ul. Ks. Worzały i części ul. Polnej w Łęgu zostały zakończone jeszcze w 2023 roku. Jednak część kosztów została pokryta z budżetu na 2024 rok. Zadanie zostało dofinansowane z Rządowego Funduszu Rozwoju Dróg (50 % kosztów kwalifikowanych).

## 4. Rozbudowa drogi gminnej – ul. Długiej w Czersku wraz z budową kanalizacji deszczowej oraz budową oświetlenia drogowego (RFRD).

W ramach inwestycji wybudowany zostanie odcinek ul. Długiej w Czersku, który będzie obsługiwał komunikacyjnie nowe budynki mieszkalne przy tej drodze. Przedsięwzięcie otrzymało dofinansowanie z Rządowego Funduszu Rozwoju Dróg (50% kosztów kwalifikowanych) oraz z Banku Gospodarstwa Krajowego. Trwa realizacja zadania.

## 5. Budowa i modernizacja dróg.

W ramach zadania planowana jest realizacja następujących przedsięwzięć:

a) utwardzenie odcinków dróg poprzez ułożenie płyt YOMB (trwa sukcesywna realizacja)

- w miejscowości Mosna – 200 mb,
- ul. Krótkiej w Gutowcu – 100 mb,
- ul. Zawadzkiej w Odrach – 200 mb,
- ul. Gajowej w Złotowie – 200 mb,
- Wyb. pod Łubną w Złotowie – 140 mb,
- drogi Łubna – Będźmierowice – 490 mb,
- ul. Podleśnej w Malachinie – 270 mb,
- ul. Szkolnej w Malachinie – 100 mb,

b) ułożenie nakładek bitumicznych na odcinkach dróg gminnych (obecnie weryfikowane są złożone oferty w postępowaniu przetargowym)

- poszerzenie jezdni drogi do centrum Będźmierowic – 250 mb,
- drogi Kurcze – Bagna – 300 mb,
- drogi Kłodnia - Kwieki – 320 mb,
- drogi do Lutomia – 200 mb.

## 6. Budowa chodników – fundusz osiedlowy.

Na terenie Osiedla Starogardzkiego w Czersku wybudowany zostanie nowy chodnik w ciągu ul. Rodzinnej. Trwa realizacja.

---

**7. Budowa drogi dla pieszych w m. Zapora (RFRD), w tym 125.082 zł – fundusz drogowy sołectwa Rytel.**

Zadanie otrzymało dofinansowanie ze środków Rządowego Funduszu Rozwoju Dróg (50% kosztów kwalifikowanych). Wybudowana została droga dla pieszych od skrzyżowania z drogą w kierunku miejscowości Duża Klonia do końca odcinka drogi gminnej w kierunku Rytla.

**8. Budowa drogi Krzyż – Sienica – Malachin etap I – wkład własny Gminy Czerniewice do Związku Gmin „W Sercu Borów Tucholskich”.**

Środki finansowe stanowią wkład własny Gminy Czerniewice. W ramach zadania wykonany zostanie pierwszy etap inwestycji związany z budową nowej drogi. Wybudowana zostanie jezdnia o nawierzchni bitumicznej oraz z płyt betonowych wraz ze zjazdami oraz pobocznymi. Związek Gmin „W Sercu Borów Tucholskich” otrzymał dofinansowanie z Rządowego Programu Inwestycji Strategicznych w wysokości 95% kosztów kwalifikowanych. Wkład własny Gminy Czerniewice wpłacono na konto bankowe Związku Gmin, a do połowy lipca br. ogłoszone zostanie postępowanie przetargowe na realizację zadania.

**9. Budowa ulic w Czerniewicach i Rytle – etap I (RFRD).**

W ramach zadania przebudowane zostaną ulice w Czerniewicach i Rytle. Inwestycja otrzymała dofinansowanie z Rządowego Funduszu Rozwoju Dróg (50% kosztów kwalifikowanych) i będzie realizowana w latach 2024 – 25. Natomiast jej finansowanie obejmie również 2026 rok. W Rytle nową nawierzchnię zyskają ul. Leśna (na odcinku od ul. 22 lutego do ul. Krótkiej), ul. Krótka i ul. Rynkowa wraz z budową kanalizacji deszczowej. Natomiast w Czerniewicach przebudowana zostanie ul. Leśna wraz z budową kanalizacji deszczowej, nowej jezdni i chodników oraz częściowo oświetlenia ulicznego. Ogłoszono postępowanie przetargowe.

**10. Dokumentacja budowy chodnika wzdłuż ul. Gen. Bema w Czerniewicach i ul. Klaskawskiej w Złotowie.**

Zlecono opracowanie dokumentacji projektowej dla budowy chodnika na odcinku od skrzyżowania ul. Gen. Bema w Czerniewicach z ul. Rodzinną do drogi w kierunku wielorodzinnych budynków mieszkalnych przy ul. Klaskawskiej w Złotowie.

**11. Modernizacja odcinka drogi Klaskawa – Szlachta poprzez ułożenie nakładki bitumicznej – w rejonie zabudowań Klaskawa 20 i 21 (CzBO).**

Ułożona zostanie nakładka bitumiczna na odcinku drogi Klaskawa – Szlachta – ok. 100 mb. Zadanie będzie realizowane w ramach Czerniewickiego Budżetu Obywatelskiego. Obecnie weryfikowane są złożone oferty w postępowaniu przetargowym.

**12. Poprawa bezpieczeństwa mieszkańców Osiedla Starogardzkiego w Czerniewicach poprzez utwardzenie odcinka ul. Augustyna Szpręgi płytami YOMB i budowę oświetlenia w ul. Rodzinnej (CzBO).**

W ramach zadania nastąpi kontynuacja utwardzenia ul. Augustyna Szpręgi poprzez ułożenie płyt YOMB oraz wybudowane zostanie oświetlenie ul. Rodzinnej w Czerniewicach. Przedsięwzięcie będzie realizowane w ramach Czerniewickiego Budżetu Obywatelskiego. Podpisane są umowy, realizacja nastąpi na przełomie czerwca/lipca br.

**13. Przebudowa układu komunikacyjnego w centrum Czerniewice (RFRD, RPIS).**

Inwestycja będzie realizowana w latach 2024 – 26. Otrzymała dofinansowanie z dwóch źródeł, tj. Rządowego Funduszu Rozwoju Dróg (50% kosztów kwalifikowanych), a także Rządowego Programu Inwestycji Strategicznych (95% kosztów kwalifikowanych), co pokryje prawie w całości koszty inwestycji. Zasadniczą część inwestycji to kompleksowa przebudowa ulic: Królowej Jadwigi (od ul. Kościuszki do ul. Dra Zielińskiego), Doktora Zielińskiego oraz Gen. Hallera (od ul. Dra Zielińskiego do zjazdu do Netto). Ponadto niezbędna jest przebudowa kolektora deszczowego w Alei 1000-lecia wraz z montażem nowego separatora i osadnika. W Alei 1000-lecia planowana jest również budowa nowego chodnika i ścieżki rowerowej (w miejsce istniejącego) od ul. Browarowej do wejścia do Parku Borowiackiego. Przy udziale środków z RPIS przebudowane też zostaną Plac Kalinowski i Plac hm. Józefa Piekarka (targowisko). Postępowanie przetargowe zostanie ogłoszone do połowy lipca br.

---

---

**14.Przebudowa ulic w Czersku w obrębie skrzyżowań: ul. Starego Urzędu z ul. Łosińską, ul. Czerwonych Maków i ul. Tucholską oraz ul. Wyzwolenia z ul. Tucholską (RFRD).**

W ramach zadania przewiduje się przebudowę wymienionych w tytule zadania skrzyżowań, obejmujących także odcinek ul. Tucholskiej od ul. Wyzwolenia do ul. Starego Urzędu. Powstanie tam kanalizacja deszczowa, nowa nawierzchnia jezdni, przejścia dla pieszych, zatoka autobusowa z peronem oraz odcinek ścieżki rowerowej. Realizacja zadania planowana jest na lata 2024-25. Inwestycja otrzymała dofinansowanie z Rządowego Funduszu Rozwoju Dróg (50% kosztów kwalifikowanych). Planowane jest także uzyskanie pomocy finansowej od Samorządu Województwa pomorskiego na pokrycie połowy wkładu własnego. Trwa opracowywanie dokumentacji projektowej. Postępowanie przetargowe zostanie ogłoszone na przełomie sierpnia/września br.

**15.Sołectwo Łąg – fundusz drogowy.**

Ze środków finansowych pochodzących z funduszu drogowego wybudowane zostanie oświetlenie w ul. Zielonej w Łęgu. Podpisana została umowa, a realizacja nastąpi w lipcu br.

**16.Sołectwo Złotowo – fundusz drogowy.**

Ze środków finansowych pochodzących z funduszu drogowego utwardzony zostanie odcinek ul. Gajowej w Złotowie. Wybrano wykonawcę zadania, a jego realizacja będzie na przełomie lipca/sierpnia br.

**17.Utwardzenie płytami YOMB kolejnego odcinka drogi z Mokrego w kierunku Malachin-Cegielnia (CzBO).**

Zadanie będzie realizowane w ramach Czerskiego Budżetu Obywatelskiego. Utwardzony zostanie kolejny odcinek drogi Mokre - Malachin-Cegielnia poprzez ułożenie płyt YOMB. Wybrano wykonawcę zadania, a jego realizacja będzie na przełomie lipca/sierpnia br.

**18.Utwardzenie płytami YOMB odcinka ul. Floriana Ceynowy w Czersku (CzBO).**

Zadanie będzie realizowane w ramach Czerskiego Budżetu Obywatelskiego. Utwardzony zostanie kolejny odcinek ul. Floriana Ceynowy w Czersku poprzez ułożenie płyt YOMB. Wybrano wykonawcę zadania, a jego realizacja będzie na przełomie lipca/sierpnia br.

**19.Pokrycie kosztów pozyskania materiałów na budowę chodników z rozbiórki ścieżki rowerowej wzdłuż przebudowywanego odcinka drogi krajowej nr 22.**

Pokryto koszty pozyskania materiałów na budowę nowych chodników.

**20.Wykonanie dokumentacji budowy drogi do Polany Łąkowej.**

Zlecono opracowanie dokumentacji dla budowy drogi.

**21.Studium wykonalności dla projektu „Poprawa mobilności miejskiej na OF Światowego Rezerwatu Biosfery Bory Tucholskie poprzez rozbudowę przystanku zintegrowanego w Brusach oraz rozbudowę lokalnego węzła integracyjnego w rejonie Dworca w Czersku wraz z przebudową części zabytkowego budynku”.**

Opracowano studium wykonalności – dokumentację niezbędną do złożenia wniosku o dofinansowanie.

**22.Budowa dróg transportu rolnego - wkład własny.**

Kwota stanowi udział gminy (50% kosztów) w realizacji inwestycji związanej z utwardzaniem odcinka drogi dojazdowej do terenów rolnych. Złożony zostanie wniosek o dofinansowanie do Urzędu Marszałkowskiego ze środków Funduszu Ochrony Gruntów Rolnych dla odcinka drogi Struga – Będźmierowice oraz Malachin - Malachin Leśniczówka. Gmina Czersk otrzymała dofinansowanie w wysokości 160 tys. zł. Przetarg na realizację zadania planowany jest na sierpień br.

**23.Zakup i montaż wiat przystankowych przy DK 22 na odcinku Chojnice – Czersk.**

W związku z przebudową odcinka drogi krajowej nr 22 Czersk - obwodnica Chojnic konieczny jest zakup i ustawienie nowych wiat przystankowych, co nastąpi w miesiącu wrześniu br.

**Dział 630**

- 1. Budowa odcinka ścieżki rowerowej wzdłuż DW 237 od granicy Czerska w stronę granicy z gminą Tuchola – wkład własny Gminy Czersk do Związku Gmin „W Sercu Borów Tucholskich”.**
-

---

W ramach zadania wybudowana zostanie ścieżka rowerowa wzdłuż drogi wojewódzkiej nr 237 na odcinku od rogatek Czarska do drogi gminnej w kierunku miejscowości Dąbki (głównie pasem p.poż przez tereny leśne). Związek Gmin „W Sercu Borów Tucholskich” otrzymał dofinansowanie z Rządowego Programu Inwestycji Strategicznych w wysokości 95% kosztów kwalifikowanych. Wkład własny Gminy Czarsk wpłacono na konto bankowe Związku Gmin. Wybrano wykonawcę i przekazano plac budowy, a realizacja zadania ma rozpocząć się na początku lipca br.

**2. Budowa ścieżki rowerowej z miejscowości Mokre do granicy gminy Czarsk (trasa Czarsk – Karsin) – etap I (RPIS).**

Realizowana jest budowa ścieżki rowerowej od Mokrego do rzeki Niechwaszcz na granicy z Gminą Karsin, głównie poprzez tereny leśne (pas p.poż.). Budowa umożliwi połączenie już istniejących ścieżek rowerowych z Czarska i Karsina. Gmina Czarsk pozyskała dofinansowanie z Rządowego Programu Inwestycji Strategicznych w wysokości 98% kosztów kwalifikowanych. Ponadto trwa jeszcze procedura uzyskania pozwolenia na budowę na przejście ścieżki pod wiaduktem kolejowym.

**3. Budowa ścieżki rowerowej z miejscowości Mokre do granicy gminy Czarsk (trasa Czarsk – Karsin) – etap II.**

Zadanie dotyczy budowy kładki rowerowej przez rzekę Niechwaszcz. Inwestycja jest finansowana po połowie przez gminy Czarsk i Karsin. Trwa realizacja.

## **Dział 700**

**1. Rozbudowa, modernizacja i wdrożenie nowych funkcjonalności systemu monitoringu i alarmu w siedzibie AZK, ul. Tucholska 1.**

W ramach zadania nastąpi rozbudowa systemów monitoringu i alarmu na terenie całej nowej nieruchomości Administracji Zasobów Komunalnych przy ulicy Tucholskiej 1 w Czarsku. Realizacja planowana jest na wrzesień br.

**2. Budowa wiaty na terenie siedziby AZK przy ul. Tucholskiej 1.**

Na terenie nowej siedziby Administracji Zasobów Komunalnych w Czarsku ustawiona zostanie wiatka, która jest niezbędna do przechowywania sprzętu i maszyn. Realizacja planowana jest na wrzesień br.

**3. Nabywanie nieruchomości.**

Środki finansowe przeznaczone są w głównej mierze na wykupy i wypłatę odszkodowań za grunty pod drogi gminne, m.in. droga Krzyż – Sienica – Malachin, poszerzenie pasa drogowego ulic Dra Zielińskiego i Kolejowej w Czarsku.

**4. Wyrównanie terenu i utwardzenie placu kostką brukową betonową przy remizie OSP Odry (CzBO).**

Zadanie będzie realizowane w ramach Czarskiego Budżetu Obywatelskiego. W jego ramach planuje się wyrównanie i utwardzenie placu manewrowego przy budynku remizy strażackiej.

**5. Budowa budynku komunalnego przy ul. Transportowców w Czarsku.**

W ramach inwestycji wybudowany zostanie budynek mieszkalny (27 lokali mieszkalnych). Zadanie otrzymało dofinansowanie z Banku Gospodarstwa Krajowego w ramach Funduszu Dopląt. Trwa realizacja inwestycji, której zakończenie nastąpi w połowie 2025 roku.

**6. Termomodernizacja budynków wielorodzinnych – audyty energetyczne i dokumentacja techniczna.**

W ramach zadania opracowana zostanie dokumentacja techniczna w zakresie audytów energetycznych niezbędnych do przeprowadzenia termomodernizacji gminnych budynków wielorodzinnych i złożenia wniosku o dofinansowanie. Zadanie jest w trakcie realizacji, a na część nieruchomości wykonano już audyty energetyczne.

**7. Budowa budynków mieszkalnych przy ul. Długiej w Czarsku (koszty ogrzewania).**

Pokryto koszty ogrzewania budynków w okresie od odbioru końcowego, a oddaniem w użytkowanie poszczególnym lokatorom.

---

---

## Dział 750

### 1. Cyberbezpieczny samorząd (FERC).

W ramach zadania zakupiona zostanie infrastruktura i sprzęt informatyczny, który poprawi poziom zabezpieczenia informacji i danych przechowywanych na serwerach Urzędu Miejskiego w Czersku.

## Dział 754

### 1. Modernizacja remizy OSP w Odrach.

W ramach zadania planuje się wykonać odnowienie elewacji budynku remizy wraz z zagospodarowaniem terenu wokół obiektu.

### 2. Dopuszczenie jednostki OSP w Złym Mięsie w sprzęt ratowniczo-gaśniczy (CzBO).

Zakupiony został nowy sprzęt niezbędny do prowadzenia akcji ratowniczo-gaśniczych. Zadanie było realizowane w ramach Czerskiego Budżetu Obywatelskiego.

### 3. Budowa monitoringu miejskiego – fundusz osiedlowy.

Osiedle nr 1 „Centrum” w Czersku przeznaczyło środki finansowe na rozbudowę systemu monitoringu miejskiego. Realizacja inwestycji nastąpi na przełomie lipca/sierpnia br.

## Dział 758

### 1. Rezerwa celowa na inwestycje.

Zabezpieczono środki finansowe na uzupełnienie ewentualnych niedoborów na poszczególnych zadaniach inwestycyjnych po przeprowadzonych postępowaniach o udzielenie zamówienia publicznego lub na wprowadzenie nowych zadań do gminnego budżetu.

## Dział 801

### 1. Budowa przyszkolnej hali sportowej przy Szkole Podstawowej w Gotelciu (Program Olimpia).

Inwestycja otrzymała dofinansowanie z Ministerstwa Sportu i Turystyki (dofinansowanie do 70% kosztów kwalifikowanych). W ramach zadania ma powstać nowe boisko wielofunkcyjne wraz z zadaniem o stałej konstrukcji i zapleczem socjalnym. Trwa opracowywanie dokumentacji projektowej.

### 2. Wyposażenie sal lekcyjnych w ekrany interaktywne w Szkole Podstawowej im. Tadeusza Kościuszki w Łęgu (CzBO).

Zadanie zostało zrealizowane w ramach Czerskiego Budżetu Obywatelskiego. Zakupione zostały ekrany interaktywne ułatwiające prowadzenie zajęć lekcyjnych.

### 3. Zagospodarowanie boiska szkolnego przy czerskiej „Dwójce” m.in. poprzez zakup wiaty na rowery (CzBO).

Zakupiona i ustawiona zostanie wiatka rowerowa, która zabezpieczy jednoślady przed złymi warunkami atmosferycznymi. Zadanie będzie realizowane w ramach Czerskiego Budżetu Obywatelskiego. Realizacja inwestycji nastąpi w przerwie wakacyjnej.

### 4. Wykonanie ogrodzenia instalacji pomp ciepła w Zespole Szkół w Łęgu.

W okresie wakacyjnym nastąpi wykonanie ogrodzenia zabezpieczającego.

### 5. Budowa przedszkola w Łęgu (RPIS).

W 2024 roku nastąpiło finansowe rozliczenie oraz oddanie nowego obiektu do użytkowania. Inwestycja otrzymała dofinansowanie z Rządowego Programu Inwestycji Strategicznych.

### 6. Plac zabaw dla dzieci do lat 6 zlokalizowany na terenie Przedszkola Samorządowego nr 2 im. Jana Brzechwy oraz Żłobka Gminnego w Czersku (CzBO).

Dopuszczony został plac zabaw na terenie przedszkola i żłobka w nowe urządzenia zabawowe. Zadanie było realizowane w ramach Czerskiego Budżetu Obywatelskiego.

---

---

## Dział 855

### 1. **Utworzenie nowych miejsc żłobkowych w ramach programu Maluch+ 2022 – 2029 (Rytel) – dokumentacja projektowa.**

W 2024 roku planowane jest opracowanie dokumentacji projektowej dla budowy części żłobkowej nowego obiektu w Rytlu, który będzie zlokalizowany przy ul. Krokusowej. Inwestycja otrzymała dofinansowanie z programu Maluch+ 2022 – 2029.

## Dział 900

### 1. **Budowa sieci wod.-kan. w ul. Łukowskiej w Czersku.**

W ramach zadania nastąpi kontynuacja rozbudowy sieci wodociągowo-kanalizacyjnej w odnodze ul. Łukowskiej. Ogłoszono postępowanie przetargowe.

### 2. **Samojezdny wózek do zbierania śmieci komunalnych z koszy ulicznych (AZK).**

W sierpniu br. zakupiony zostanie pojazd na potrzeby opróżniania ulicznych koszy ze śmieci i ich transportu.

### 3. **Samojezdny wózek do podlewania zieleni (AZK).**

Również w sierpniu br. nastąpi zakup pojazdu ułatwiającego podlewanie roślinności na terenach zielonych na terenie całej gminy.

### 4. **Zakup kosiarki samojezdnej do utrzymania zieleni (AZK).**

Zakupiono kosiarkę na potrzeby utrzymania gminnych terenów zielonych.

### 5. **Zakup kosiarki samojezdnej dla sołectwa Łubna – fundusz sołecki.**

Zakupiono kosiarkę na potrzeby utrzymania terenów zielonych na terenie sołectwa.

### 6. **Opracowanie studium wykonalności – efektywność energetyczna.**

Opracowany został dokument niezbędny do złożenia wniosku o dofinansowanie.

### 7. **Budowa punktów świetlnych – fundusz sołecki.**

W ramach zadania opracowana zostanie dokumentacja projektowa budowy nowych linii oświetlenia ulicznego oraz wykonana budowa oświetlenia, tj.:

- Łąg droga dz. nr 73/2 (projekt - trwa realizacja),
- Łąg, ul. Zielona (wybrano wykonawcę zadania),
- Rytel, część ul. Nowa Wieś (po uzyskaniu pozwolenia na budowę, zlecona zostanie realizacja),
- Rytel, ul. Elizy Orzeszkowej i pomnik nawałnicy (projekty - trwa realizacja).

### 8. **Budowa nowych punktów świetlnych – fundusz osiedlowy.**

Środki zostaną przeznaczone na przedsięwzięcia związane z budową nowych punktów świetlnych na terenie Czerska (ul. Jarzębinowa, ul. Bohaterów Września). Wybrano wykonawców zadania. Realizacja nastąpi w czerwcu br.

### 9. **Budowa linii oświetlenia ulicznego.**

Kwota zabezpieczona w budżecie przeznaczona będzie na budowę kolejnych linii oświetlenia ulicznego na terenie gminy (Czersk, ul. Dworcowa i ul. Wrzosowa) i ponoszenie opłat przyłączeniowych. Wybrano wykonawców zadania. Realizacja nastąpi na przełomie czerwca/lipca br.

### 10. **Modernizacja oświetlenia miejsc publicznych w gminie Czersk poprzez wymianę opraw na energooszczędne (wkład własny).**

Gmina Czersk złożyła wniosek o dofinansowanie przedsięwzięcia, w ramach którego wymienionych miało zostać ponad 1.700 szt. energochłonnych opraw sodowych na oprawy LED. Zabezpieczone w budżecie środki stanowiły wkład własny (20 % kosztów)

### 11. **Budowa oświetlenia ulicznego w ul. Wrzosowej i ul. Jarzębinowej w Czersku (CzBO 2023).**

Zadanie nie było wykonane w 2023 roku i uwzględnione zostało w bieżącym budżecie. Wybrano wykonawcę robót, a realizacja nastąpi na przełomie czerwca/lipca br.

### 12. **Wyposażenie wiat biesiadnych w Mosnej – fundusz sołecki.**

W ramach zadania zakupione zostanie niezbędne wyposażenie zaplecza socjalnego przy wiacie biesiadnej.

---

---

**13. Wyposażenie placów zabaw – fundusz sołecki.**

Zakupione zostały nowe elementy zabawowe (Łąg-Kolonia, Klaskawa).

**14. Budowa wiaty biesiadnej na placu rekreacyjnym Sołectwa Łubna (CzBO).**

Przedsięwzięcie będzie realizowane w ramach Czerskiego Budżetu Obywatelskiego. Nowa wiatka biesiadna zostanie wybudowana na sołeckim placu rekreacyjnym. Wykonanie nastąpi w okresie wakacyjnym.

**15. Budowa wiaty biesiadnej w sołectwie Odry – fundusz sołecki.**

Zadanie będzie realizowane w ramach funduszu sołeckiego, a w jego ramach wybudowana zostanie wiatka biesiadna. Wykonanie nastąpi w okresie wakacyjnym.

**16. Poprawa atrakcyjności turystycznej Parku Borowiackiego – etap II (wkład własny).**

Środki finansowe przeznaczono na zakup urządzeń zabawowych.

**17. Wyposażenie placów zabaw – fundusz osiedlowy.**

Zakupiono urządzenia zabawowe z przeznaczeniem dla Przedszkola Samorządowego nr 1 im. Kubusia Puchatka w Czersku.

**18. Zagospodarowanie działki dla celów rekreacyjno-wypoczynkowych w rejonie świetlicy wiejskiej w Krzyżu – etap III (budowa wiaty biesiadnej) (CzBO).**

Wybudowana zostanie wiatka biesiadna. Przedsięwzięcie będzie realizowane w ramach Czerskiego Budżetu Obywatelskiego.

**19. Zagospodarowanie placu sołeckiego w Gotelciu poprzez montaż lamp solarnych i elementów małej architektury (CzBO).**

Zadanie będzie realizowane w ramach Czerskiego Budżetu Obywatelskiego. Planowane jest ustawienie wiaty biesiadnej.

**20. Zakup urządzeń rekreacyjnych dla sołectwa Rytel – fundusz sołecki.**

Ze środków funduszu sołeckiego zakupiono urządzenia rekreacyjne z przeznaczeniem ich ustawienia wzdłuż promenady przy Wielkim Kanale Brdy.

**21. Doposażenie terenów rekreacyjnych w gminie Czersk.**

W ramach zadania pokryto część kosztów zakupu urządzeń zabawowych przez jednostki pomocnicze.

**Dział 921**

**1. Budowa ogrodzenia wokół świetlicy wiejskiej w Łęgu-Kolonii – fundusz sołecki.**

Ze środków funduszu sołeckiego ustawione zostanie ogrodzenie oddzielające teren rekreacyjny i świetlicy wiejskiej w Łęgu-Kolonii od drogi gminnej.

**2. Modernizacja i doposażenie kuchni w Lokalnym Centrum Kultury, Edukacji i Organizacji Pozarządowych w Będźmierowicach (CzBO).**

Zadanie zrealizowane zostało w ramach Czerskiego Budżetu Obywatelskiego. W jego ramach zmodernizowano kuchnię obiektu oraz doposażono ją w niezbędny sprzęt gastronomiczny.

**3. Utwardzenie miejsc parkingowych przy świetlicy wiejskiej w Łęgu-Kolonii.**

Wybudowany został parking na terenie świetlicy wiejskiej w Łęgu-Kolonii.

**4. Inwestycja w kulturę poprzez modernizację budynków Domów Kultury w Czersku i Rytlu, budowę muszli koncertowej i stworzenie nowoczesnej powierzchni wystawowej (RPIS).**

Zadanie zostało zakończone i rozliczone finansowo. Inwestycja została dofinansowana z Rządowego Programu Inwestycji Strategicznych.

**5. Wzmocnienie efektywności energetycznej Domu Kultury w Łęgu (KPOiZO).**

W ramach Krajowego Planu Odbudowy i Zwiększenia Odporności nastąpi termomodernizacja budynku Domu Kultury w Łęgu, tj. docieplenie dachu, ścian zewnętrznych, stropu poddasza, a także wymiana okien oraz drzwi zewnętrznych. Ponadto zmodernizowana zostanie instalacja grzewcza wraz z wymianą nieefektywnego źródła ciepła na pompę ciepła typu powietrze-woda, a także zakup i montaż paneli fotowoltaicznych o mocy 18,5 kW. Dofinansowanie wynosi 100% kosztów kwalifikowanych, czyli ok. 88% kosztów netto. Ogłoszono postępowanie przetargowe.

---

---

**6. Odnowienie elewacji i dachu zabytkowej części budynku Szkoły Podstawowej nr 2 im. Jana Pawła II w Czersku (RPOZ).**

W ramach zadania nastąpi odnowienie elewacji i dachu zabytkowej części budynku szkoły (skrzydło od strony ul. Rzemieślniczej). Na jego realizację Gmina pozyskała dofinansowanie z Rządowego Programu Odbudowy Zabytków (400 tys. zł). Ogłoszenie przetargu nastąpi w czerwcu br.

**Dział 926**

**1. Zakup kosiarki samojezdnej na potrzeby stadionu miejskiego (AZK).**

Zakupiono kosiarkę samojezdną na potrzeby utrzymania płyty boiska sportowego na Stadionie Miejskim w Czersku.

**2. Rozbudowa systemu oświetlenia na boisku sportowym w Rytle o połowę boiska głównego od strony kolei (CzBO).**

**3. Rozbudowa systemu oświetlenia na boisku sportowym w Rytle o połowę boiska głównego od strony szatni (CzBO).**

W ramach wyżej wymienionych zadań wybudowano oświetlenie głównego boiska sportowego na stadionie w Rytle. Inwestycje były realizowane w ramach Czerskiego Budżetu Obywatelskiego.

**4. Dopuszaenie stancyc wodnej w Ostrowitem – zakup przyczepy do transportu łódek.**

We wrześniu br. zakupiona zostanie przyczepa na potrzeby transportu łódek, w celu ich dowozu na różne akweny wodne, na których odbywają się ćwiczenia i zawody.

**W 2024 roku na dotacje na inwestycje planuje się przeznaczyć kwotę 3.011.700 zł.**

**1. Program budowy lub modernizacji indywidualnych ujęć wody – dotacja.**

W ramach zadania planowane jest udzielenie finansowego wsparcia na budowę lub modernizację ujęć wody pitnej dla nieruchomości zlokalizowanych na terenach, gdzie nie ma możliwości podłączenia się do sieci wodociągowej. Zadanie rozliczane jest na bieżąco po wpływie wniosków o wypłatę dotacji.

**2. Program budowy przydomowych oczyszczalni ścieków i szczelnych zbiorników bezodpływowych.**

Środki finansowe przeznaczone są na dofinansowanie budowy przydomowych oczyszczalni ścieków lub szczelnych zbiorników bezodpływowych w miejscach, gdzie ze względów technicznych bądź ekonomicznych nieruchomości nie mogą być podłączone do sieci kanalizacji sanitarnej. Zadanie rozliczane jest na bieżąco po wpływie wniosków o wypłatę dotacji.

**3. Program budowy przydomowych przepompowni ścieków.**

W ramach zadania dofinansowana jest budowa przydomowych przepompowni ścieków dla nieruchomości, gdzie ze względów technicznych i terenowych nie jest możliwe wykonanie grawitacyjnego przyłącza do sieci kanalizacji sanitarnej. Zadanie rozliczane jest na bieżąco po wpływie wniosków o wypłatę dotacji.

**4. Poprawa jakości powietrza oraz zmniejszenie emisji gazów cieplarnianych – Program „Ciepłe Mieszkanie”.**

W ramach zadania dofinansowana zostaje wymiana źródeł ciepła w mieszkaniach indywidualnych w budynkach wielorodzinnych (do 100% kosztów kwalifikowanych). Zadanie rozliczane jest na bieżąco po wpływie wniosków o wypłatę dotacji.

**5. Program usuwania azbestu z terenu Gminy Czersk.**

W ramach zadania przekazywana jest dotacja na pokrycie części kosztów utylizacji materiałów azbestowych. Zadanie rozliczane jest na bieżąco po wpływie wniosków o wypłatę dotacji.

**6. Odrestauowanie zabytkowego ogrodzenia cmentarza parafialnego w Czersku (w tym 1.078.000 RPOZ) – dotacja celowa.**

Przekazana zostanie dotacja dla Parafii Rzymskokatolickiej p.w. św. Marii Magdaleny w Czersku na przeprowadzenie prac konserwatorskich i odrestauowanie zabytkowego muru cmentarza parafialnego przy ulicach Dra Zielińskiego i Królowej Jadwigi w Czersku. Na ten cel pozyskano także dofinansowanie ze środków Rządowego Programu Odbudowy Zabytków.

---

---

**7. Opracowanie dokumentacji dla zabytkowego kościoła w Łęgu – dotacja celowa.**

Przekazana została dotacja dla Parafii Rzymskokatolickiej p.w. Narodzenia Najświętszej Maryi Panny w Łęgu na opracowanie dokumentacji projektowej odrestaurowania dachu zabytkowego kościoła.

**Przedsięwzięcia ujęte w Wieloletniej Prognozie Finansowej Gminy Czersk**

**1. Cyberbezpieczny Samorząd.**

Zadanie opisano w informacji o inwestycjach.

**2. Budowa budynku komunalnego przy ul. Transportowców w Czersku (BGK).**

Zadanie opisano w informacji o inwestycjach.

**3. Inwestycja w kulturę poprzez modernizację budynków domów Kultury w Czersku i Rytle, budowę muszli koncertowej i stworzenie nowoczesnej powierzchni wystawowej (RPIS).**

Zadanie opisano w informacji o inwestycjach.

**4. Budowa przedszkola w Łęgu (RPIS).**

Zadanie opisano w informacji o inwestycjach.

**5. Poprawa jakości powietrza oraz zmniejszenie gazów cieplarnianych – Program "Ciepłe Mieszkanie".**

Zadanie opisano w informacji o dotacjach.

**6. Budowa i przebudowa ulic w Czersku, Łęgu i Rytle (RFRD).**

Zadanie opisano w informacji o inwestycjach.

**7. Rozbudowa drogi gminnej – ul. Długiej w Czersku wraz z budową kanalizacji deszczowej oraz budową oświetlenia drogowego (RFRD).**

Zadanie opisano w informacji o inwestycjach.

**8. Utworzenie nowych miejsc żłobkowych w ramach programu Maluch+ 2022 – 2029 (Rytel).**

Zadanie opisano w informacji o inwestycjach.

**9. Budowa drogi dla pieszych w m. Zapora (RFRD), w tym 125 082 zł – fundusz drogowy sołectwa Rytel.**

Zadanie opisano w informacji o inwestycjach.

**10. Budowa ścieżki rowerowej z miejscowości Mokre do granicy gminy Czersk (trasa Czersk – Karsin) – etap I (RPIS).**

Zadanie opisano w informacji o inwestycjach.

**11. Opracowanie dokumentacji budowy sieci wodociągowo-kanalizacyjnej na terenie gminy (m.in. Sołectwa Złotowo i Rytel).**

Postępowanie przetargowe na realizację zadania zostanie ogłoszone w III kwartale 2024 r.

**12. Budowa ścieżki rowerowej z miejscowości Mokre do granicy gminy Czersk (trasa Czersk – Karsin) – etap II.**

Zadanie opisano w informacji o inwestycjach.

**13. Budowa przyszkolnej hali sportowej przy Szkole Podstawowej w Gotelciu (Program Olimpia).**

Zadanie opisano w informacji o inwestycjach.

**14. Przebudowa układu komunikacyjnego w centrum Czerska (RFRD, RPIS).**

Zadanie opisano w informacji o inwestycjach.

**15. Budowa ulic w Czersku i Rytle – etap I (RFRD).**

Zadanie opisano w informacji o inwestycjach.

**16. Przebudowa ulic w Czersku w obrębie skrzyżowań: ul. Starego Urzędu z ul. Łosińską, ul. Czerwonych Maków z ul. Tucholską oraz ul. Wyzwolenia z ul. Tucholską (RFRD).**

Zadanie opisano w informacji o inwestycjach.

**17. Rozbudowa i przebudowa budynku Szkoły Podstawowej nr 2 w Czersku – etap I (RPIS).**

Postępowanie przetargowe zostanie ogłoszone pod koniec czerwca br. Zakończenie inwestycji planuje się na rozpoczęcie roku szkolnego 2025/26. W ramach inwestycji wybudowana zostanie nowa klatka schodowa, winda, jak również obiekt będzie dostosowany do wymogów p.poż.

---

**18.Przebudowa, rozbudowa, nadbudowa budynku Szkoły Podstawowej w Rytlu – etap I (RPIS).**

Podpisano umowę z wykonawcą zadania. Rozpoczęcie prac przewidziano na początek wakacji br., a zakończenie na rozpoczęcie roku szkolnego 2025/26. W ramach inwestycji powstanie nowa część szkoły o powierzchni użytkowej ok. 1.000 m<sup>2</sup>, w której mieścić będzie się m.in. kuchnia, biblioteka, świetlica, stołówka, nowe sale lekcyjne, a także sanitariaty. W budynku zostanie też zamontowana winda, dzięki czemu niepełnosprawne dzieci będą mogły bez problemów dojechać na każdą kondygnację szkoły.

**19.Wzmocnienie efektywności energetycznej Domu Kultury w Łęgu (KPOiZO).**

Zadanie opisano w informacji o inwestycjach.

**20.Projekt przebudowy ulicy i placu Józefa Ostrowskiego w Czersku.**

Postępowanie przetargowe na realizację zadania zostanie ogłoszone w III kwartale 2024 r.

**21.Dokumentacja projektowa przebudowy wraz z rozbudową budynku szatniowo-socjalnego na Stadionie Miejskim w Czersku.**

Postępowanie przetargowe na realizację zadania zostanie ogłoszone w III kwartale 2024 r.

**22.Opracowanie dokumentacji rozbudowy remizy OSP w Starych Prusach.**

Postępowanie przetargowe na realizację zadania zostanie ogłoszone w III kwartale 2024 r.

**23.Projekt przebudowy ulic Świerkowej, Kasztanowej, Leszczynowej, Wiśniowej i odcinka Generała Bema w Czersku.**

Postępowanie przetargowe na realizację zadania zostanie ogłoszone w III kwartale 2024 r.

**24.Opracowanie dokumentacji przebudowy ul. Dworcowej w Rytlu.**

Postępowanie przetargowe na realizację zadania zostanie ogłoszone w III kwartale 2024 r.

**25.Projekt budowy ul. Polnej w Odrach.**

Postępowanie przetargowe na realizację zadania zostanie ogłoszone w III kwartale 2024 r.

**26.Wykonanie dokumentacji budowy drogi Będźmierowice – Bukowa Góra – Kęsza.**

Postępowanie przetargowe na realizację zadania zostanie ogłoszone w III kwartale 2024 r.

**27.Budowa drogi Krzyż – Sienica – Malachin etap I – wkład własny gminy Czersk do Związku Gmin "W Sercu Borów Tucholskich"**

Zadanie opisano w informacji o inwestycjach.

Przygotował:  
Przemysław Bloch

BURMISTRZ  
  
Daniel Szpręga



WO.0057.5.2024

## SPRAWOZDANIE Z DZIAŁALNOŚCI BURMISTRZA

**W okresie od dnia 21 maja 2024 r. do 7 czerwca 2024 r. wydałem 13 zarządzeń w sprawach:**

- 1) powołania Zastępcy Burmistrza Czerska – 10/24
- 2) przyjęcia autopoprawek na II sesję Rady Miejskiej w Czersku – 11/24,
- 3) przyjęcia raportu o stanie Gminy Czersk za rok 2023 – 12/24,
- 4) ustalenia zasad wypłacania ekwiwalentu pieniężnego dla strażaków – ratowników Ochotniczych Straży Pożarnych z terenu gminy Czersk za udział w działaniach ratowniczych, akcjach ratowniczych, szkoleniach lub ćwiczeniach – 13/24,
- 5) zatwierdzenia konkursu na stanowisko Dyrektora Szkoły Podstawowej nr 2 im. Jana Pawła II w Czersku – 14/24,
- 6) wskazania osoby wykonującej wobec Burmistrza czynności w sprawach z zakresu prawa pracy – 15/24,
- 7) zwołania zebrań mieszkańców sołectw na terenie gminy Czersk – 16/24,
- 8) zwołania zebrań mieszkańców Osiedli w Czersku – 17/24,
- 9) zmiany zarządzenia nr 566/21 Burmistrza Czerska w sprawie powołania stałej komisji przetargowej oraz regulaminu jej działania – 18/24,
- 10) ustalenia terminów i zasad organizacji dyżuru wakacyjnego dla publicznych przedszkoli i oddziałów przedszkolnych w szkołach podstawowych prowadzonych przez Gminę Czersk w roku szkolnym 2023/2024 – 19/24,
- 11) zmiany uchwały budżetowej na rok 2024, zadań z zakresu administracji rządowej oraz innych zadań zleconych Gminie Czersk ustawami na rok 2024 – 20/24,
- 12) zmiany planu finansowego Urzędu Miejskiego w Czersku na rok 2024 – 21/24,
- 13) konkursu "Najpiękniejszy ogród Gminy Czersk - edycja 2024" – 22/24.

## ODBYTE NARADY I SPOTKANIA

- 22.05.2024 r.      Spotkanie z projektantem Panem Dariuszem Kaszubowskim.  
Spotkanie z Panią Marią Galińską, Dyrektorką Szkoły Podstawowej w Rytlu oraz Panem Arturem Miesikowskim w sprawie rozbudowy placówki.  
Spotkanie z Panem Bartoszem Baranem w sprawie pielęgnacji i wycinki drzew i krzewów.  
Spotkanie z projektantem Panem Danielem Folehrem.  
Spotkanie z Panią Małgorzatą Skwarek, Dyrektorką Gminnego Centrum Kultury.
- 23.06.2024 r.      Udział w posiedzeniu Komisji Budżetu i Finansów.  
Spotkanie z Panią Teresą Kropidłowską, Przewodniczącą Polskiego Związku Emerytów i Rencistów oddział w Czersku.  
Udział w posiedzeniu Komisji Zdrowia i Problemów Społecznych.

Udział we wspólnym posiedzeniu Komisji Rewizyjnej i Komisji Oświaty, Kultury, Sportu i Turystyki.

- 24.05.2024 r. Spotkanie z dyrektorkami czerskich przedszkoli samorządowych, Panią Barbarą Brzezińską i Panią Bożeną Dąbkowską.  
Zawarcie dwóch aktów notarialnych: sprzedaż działki w Wojtalu oraz zamiana działki w Krzyżu.  
Spotkanie z Panem Krystianem Łangowskim, Dyrektorem Zakładu Usług Komunalnych Sp. z o. o. w Czersku.  
Udział w 25 Regatach o Puchar Burmistrza Czerska w Ostrowitem – V Memoriał Sławka Sikory.
- 25.05.2024 r. Udział w Gminnych Obchodach Dnia Matki w Czerskim Domu Kultury.
- 27.05.2024 r. Spotkanie z wykonawcą budowy budynku przedszkola w Łęgu.  
Udział w odbiorze rolowiska przy Szkole Podstawowej nr 1 w Czersku.  
Spotkanie z przedstawicielami Społecznej Inicjatywy Mieszkaniowej KZN Pomorze Sp. z o. o.  
Udział w posiedzeniu Komisji Rolnictwa, Infrastruktury, Działalności Gospodarczej i Ochrony Środowiska.  
Sprawdzenie stanu technicznego mostu w miejscowości Mokre.
- 28.05.2024 r. Spotkanie z Dyrektorem Krystianem Łangowskim i Dyrektorem Maciejem Janikowskim w sprawie drenażu w Łęgu.  
Wizyta u Wójta Gminy Karsin Pana Romana Brunke.  
Spotkanie z Dyrektorami Szkół i Przedszkoli z terenu gminy w sprawie organizacji dyżuru wakacyjnego dla publicznych przedszkoli i oddziałów przedszkolnych.  
Udział w posiedzeniu Komisji Skarg, Wniosków i Petycji.  
Udział w II Sesji Rady Miejskiej w Czersku.
- 29.05.2024 r. Udział w konferencji „20 lat Pomorza w Unii Europejskiej” w Gdańsku.
- 30.05.2024 r. Udział w uroczystej Mszy Św. z okazji jubileuszu 20-lecia święceń kapłańskich Księdza Proboszcza Lesława Idzika z Parafii w Łęgu.
- 31.05.2024 r. Spotkanie z Panią Małgorzatą Skwarek, Dyrektorką Gminnego Centrum Kultury.  
Spotkanie z Panem Jackiem Grzelakiem, opiekunem sekcji Klubu Olimpiad Specjalnych „Bratek” z Czerska.
- 02.06.2024 r. Udział w obchodach Dnia Dziecka w sołectwie Łąg.
- 03.06.2024 r. Spotkanie z Panem Markiem Szczepańskim, Starostą Chojnickim oraz z przedstawicielami Społecznej Inicjatywy Mieszkaniowej KZN Pomorze Sp. z o. o.  
Wizyta u Pana Wojciecha Adamowicza, Dyrektora Powiatowego Urzędu Pracy w Chojnicach.  
Spotkanie z Panem Tomaszem Mundrym, Prezesem firmy YONGLI w Czersku.  
Spotkanie z Panią Lucyną Mausolf.  
Udział w plenerowej naradzie z Sołtysami i Przewodniczącymi Zarządów Osiedli w Izbie Przyrodniczo – Leśnej w Czersku.

- 04.06.2024 r. Spotkanie z Panią Anną Pietrzak, Dyrektorką Zespołu Żłobków i Klubu Dziecięcego w Czersku.  
Spotkanie z wykonawcą budowy budynku przedszkola w Łęgu.  
Spotkanie z wykonawcą przebudowy ul. Szkolnej.  
Wizyta Pana Karola Markowskiego, Dyrektora Generalnej Dyrekcji Dróg Krajowych i Autostrad oddział w Gdańsku.  
Spotkanie z Panią Marią Sowisło, Redaktorką Dziennika Bałtyckiego.  
Spotkanie z projektantem Panem Danielem Folehrem.  
Spotkanie z Panem Bronisławem Klareckim i Henrykiem Dyczkim.  
Spotkanie z Panem Maciejem Jakubowskim, Dyrektorem Szkoły Podstawowej nr 2 w Czersku w sprawie omówienia planów związanych z rozbudową placówki.  
Spotkanie z członkami Zarządu Oddziału Miejsko-Gminnego Związku Ochotniczych Straży Pożarnych w Czersku.
- 05.06.2024 r. Spotkanie z przedstawicielami firmy MARBRUK w sprawie kładki.  
Udział w Nadzwyczajnym Zgromadzeniu Wspólników Zakładu Zagospodarowania Odpadów Nowy Dwór Sp. z o. o.
- 06.06.2024 r. Udział w nardzie roboczej – budowa budynku wielorodzinnego przy ul. Transportowców (udział Zastępcy Burmistrza i Sekretarza).  
Spotkanie z Kancelarią Prawną.  
Spotkanie z Panem Michałem Rytlewskim, Prezesem Stowarzyszenia Biegające Śliwice w sprawie organizacji kolejnej edycji „Borowiackiej Dychy” w Ostrowitem.  
Spotkanie z Panem Tomaszem Zarembą z firmy Alpha.
- 07.06.2024 r. Spotkanie z Panem Tomaszem Grugielem, Nadleśniczym Nadleśnictwa Czersk.  
Spotkanie z Panią Dagmarą Szramką w sprawie nieruchomości zakładów mięsnych przy ul. Starego Urzędu w Czersku.
- 08.06.2024 r. Udział w obchodach Dnia Dziecka w Gotelpiu.  
Udział w ostatnim meczu w sezonie, MLKS Borowiak Czersk vs Wierzyca Pelplin.  
Udział w uroczystych obchodach 21 rocznicy istnienia Centrum Leczenia Uzależnień „ZAROŚLAK”.  
Udział w obchodach Dnia Dziecka w sołectwie Złotowo.
- 09.06.2024 r. Wręczenie nagród podczas turnieju piłki siatkowej o Puchar Burmistrza Czerska.  
Udział w obchodach Dnia Dziecka w sołectwie Łubna.  
Udział w pikniku rodzinnym w ramach kampanii „Postaw na rodzinę” zorganizowanym w Parku Borowiackim przez Ośrodek Profilaktyki Rodzinnej w Czersku.
- 10.06.2024 r. Spotkanie z Panem Bartoszem Jabłoneckim, Pastorem Kościoła Zielonoświątkowego „Biblia” w Czersku.  
Spotkanie z Panem Mariuszem Pliszką, Dyrektorem Enea Rejon Dystrybucji w Chojnicach.  
Spotkanie z projektantem elektrycznym Panem Rafałem Kobierowskim w sprawie ul. Szkolnej.  
Spotkanie z Panem Michałem Formellą, Prezesem Klubu Piłkarskiego Brda w Rytlu.

Spotkanie z Panią Małgorzatą Kowalewską-Remisz, Prezeską Spółdzielni Socjalnej „Razem Można Więcej”.

Spotkanie z Radnymi Powiatu Chojnickiego z terenu gminy Czersk.

Udział w obradach kapituły opiniującej wnioski o nadanie tytułu „Zasłużony dla Czerska”.

Powitanie artystów biorących udział w trzecim plenerze malarskim pt. „Czerskie Impresje Malarskie” w Ostrowitem.

11.06.2024 r. Spotkanie z potencjalnym inwestorem firmą Ulkem Doner Produktion.

**BURMISTRZ**  
  
**Daniel Szpręga**