



Czersk, dnia 21.05.2024 r.

WO.0002.5.2024

Pan/Pani

.....
.....

Zwołuję II sesję Rady Miejskiej w Czersku, która odbędzie się w dniu **28 maja 2024 r. (wtorek) o godz. 13:00** w Sali Konferencyjnej Urzędu Miejskiego w Czersku, ul. Kościuszki 27a, z następującym porządkiem obrad:

1. Otwarcie sesji i stwierdzenie quorum.
2. Przyjęcie ewentualnych zmian w porządku obrad.
3. Przyjęcie protokołu z poprzedniej sesji.
4. Informacja na temat przedsiębiorczości w Gminie Czersk.
5. Informacja dotycząca działalności Centrum Usług Społecznych w Czersku.
6. Informacja na temat bazy turystyczno-rekreacyjnej i stanu przygotowań do sezonu turystycznego.
7. Sprawozdanie z pracy Burmistrza.
8. Rozpatrzenie projektów uchwał w sprawie:
 - 8.1. zmiany uchwały budżetowej na rok 2024 – *projekt nr 1*,
 - 8.2. zmiany wieloletniej prognozy finansowej Gminy Czersk na lata 2024 – 2040 – *projekt nr 2*,
 - 8.3. zaciągnięcia kredytu długoterminowego w 2024 roku – *projekt nr 3*,
 - 8.4. przystąpienia do sporządzenia zmiany miejscowego planu zagospodarowania przestrzennego części miasta Czersk w rejonie ulic: Porzeczkowej, Jagodowej, Agrestowej, Poziomkowej, Jeżynowej i Truskawkowej – *projekt nr 4*,
 - 8.5. powołania Rady Społecznej Samodzielnego Publicznego Zakładu Opieki Zdrowotnej w Czersku – *projekt nr 5*,
 - 8.6. powołania radnych do składu Kapituły opiniującej nadawanie tytułów „Honorowy Obywatel Czerska” oraz „Zasłużony dla Czerska” – *projekt nr 6*,
 - 8.7. przyjęcia planu pracy Rady Miejskiej w Czersku na okres od VI do XII 2024 roku – *projekt nr 7*,
 - 8.8. przyjęcia planów pracy stałych komisji Rady Miejskiej w Czersku na okres od VI do XII 2024 roku – *projekt nr 8*,
 - 8.9. zmiany uchwały w sprawie ustalenia składów osobowych stałych komisji Rady Miejskiej w Czersku – *projekt nr 9*,
 - 8.10. ustalenia wynagrodzenia Burmistrza Czerska – *projekt nr 10*.
9. Sprawy bieżące, wolne wnioski i informacje.
10. Zakończenie sesji.

Przewodniczący Rady

Przemysław Biesek-Talewski

ul. Kościuszki 27
89-650 Czersk

tel. (52) 395 48 10
EPUAP:/M_CZERSK/SkrytkaESP

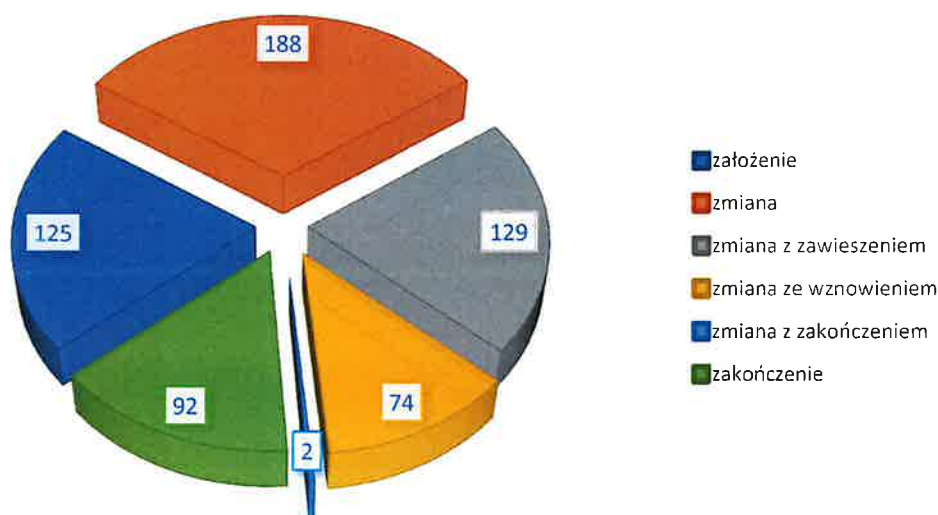
urząd_miejski@czersk.pl
www.czersk.pl

INFORMACJA NA TEMAT PRZEDSIĘBIORCZOŚCI W GMINIE CZERSK

Do podstawowych zadań z zakresu działalności gospodarczej jednostki samorządowej należy obsługa Centralnej Ewidencji i Informacji o Działalności Gospodarczej. Centralna Ewidencja i Informacja o Działalności Gospodarczej (CEIDG) to system elektroniczny, który gromadzi dane o wszystkich przedsiębiorcach prowadzących działalność w formie jednoosobowej działalności gospodarczej lub spółki cywilnej. CEIDG została założona między innymi po to, aby ułatwić dostęp do danych przedsiębiorcom. Dzięki temu podatnicy w prosty sposób mogą założyć działalność, aktualizować dane podmiotu, zawiesić i wznowić, a nawet zlikwidować firmę.

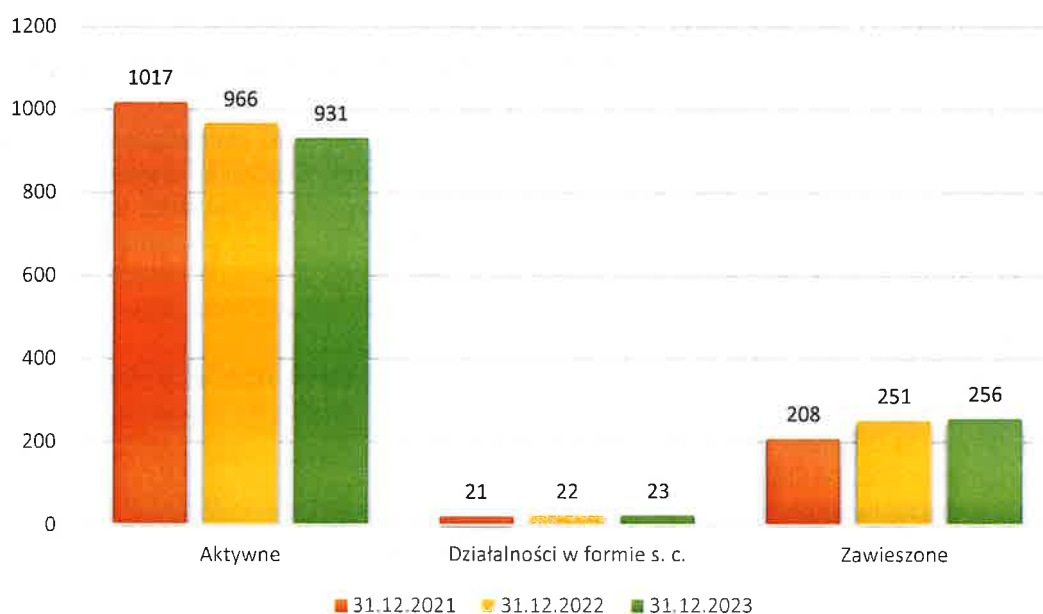
Wykonując powyższy obowiązek w 2023 r. dokonano łącznie 610 wpisów w Centralnej Ewidencji i Informacji o Działalności Gospodarczej, polegających na:

- 1) wpisie do CEIDG – 125,
- 2) zmianie wpisu w CEIDG – 188,
- 3) zawieszeniu działalności gospodarczej wraz ze zmianą – 129,
- 4) wznowieniu działalności gospodarczej wraz ze zmianą – 74,
- 5) wykreśleniu działalności gospodarczej wraz ze zmianą – 2,
- 6) wykreśleniu działalności gospodarczej – 92.



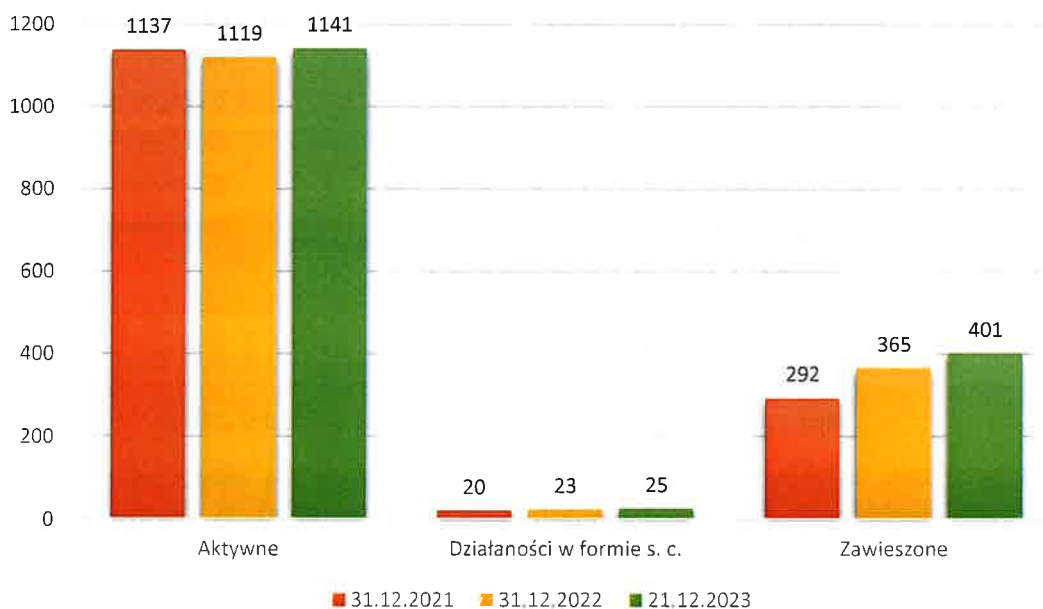
Ryc. 1. Złożone wnioski do Urzędu Miejskiego w Czersku w 2023 r.¹

Powyższe zmiany wpłynęły na utrzymującą się tendencję spadkową wśród podmiotów aktywnych a wzrostową wśród podmiotów zawieszających działalność. Na dzień 31 grudnia 2023 r. według głównego miejsca wykonywania działalności na terenie Gminy Czersk 1210 podmiotów prowadziło działalność gospodarczą. Liczba podmiotów prowadzących działalność gospodarczą wg głównego miejsca wykonywania działalności na terenie Gminy Czersk na koniec grudnia 2023 r. w stosunku do grudnia 2022 r. i 2021 r. przedstawiała się następująco:



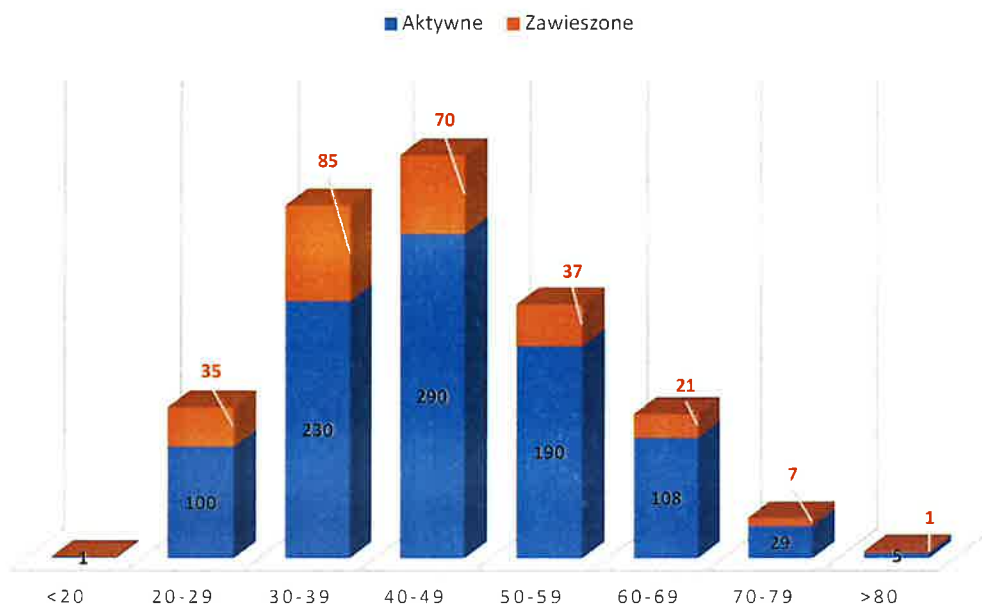
Ryc. 2. Liczba podmiotów prowadzących działalność gospodarczą wg głównego miejsca wykonywania działalności na terenie Gminy Czerniewice na koniec grudnia 2023 r. w stosunku do grudnia 2022 r. i 2021 r.²

Nieco inaczej przedstawia się liczba podmiotów prowadzących działalność gospodarczą zamieszkałych na terenie gminy, a prowadzących swoje działalności poza granicami naszej Gminy, która została pokazana poniżej:



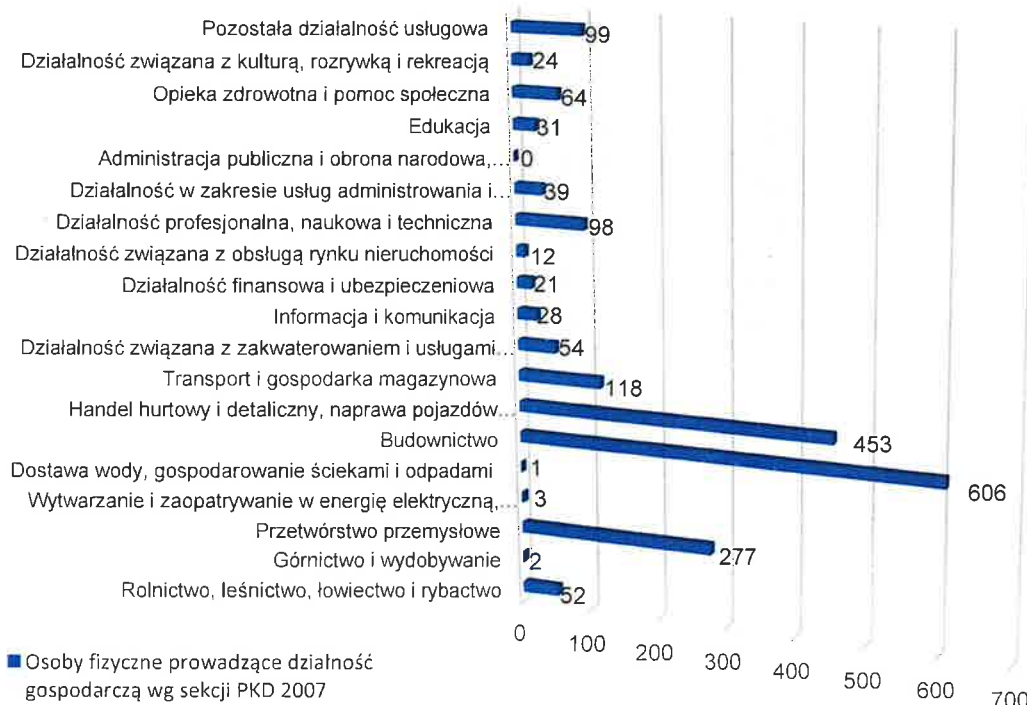
Ryc. 3. Liczba podmiotów prowadzących działalność gospodarczą zamieszkałych na terenie Gminy Czerniewice na koniec grudnia 2023 r. w stosunku do grudnia 2022 r. i 2021 r.²

Niezmiennie dominującą grupą wiekową wśród aktywnych podmiotów prowadzących działalność jest przedział wiekowy 40-49 lat obejmujący na koniec 2023 r. 290 podmiotów. Co ciekawe najstarsza grupa wiekowa licząca 5 aktywnych podmiotów to seniorzy powyżej 80 lat.



Ryc. 4. Liczba podmiotów prowadzących działalność gospodarczą wg głównego miejsca wykonywania działalności na terenie Gminy Czersk na koniec grudnia 2023 r. w stosunku do grudnia 2022 r.²

Strukturę działalności gospodarczej prowadzonej przez osoby fizyczne wg sekcji PKD 2007 w 2023 r. przedstawiono poniżej.



Ryc. 4. Struktura działalności gospodarczej według sekcji PKD 2007 w Gminie Czersk w 2023 r.³

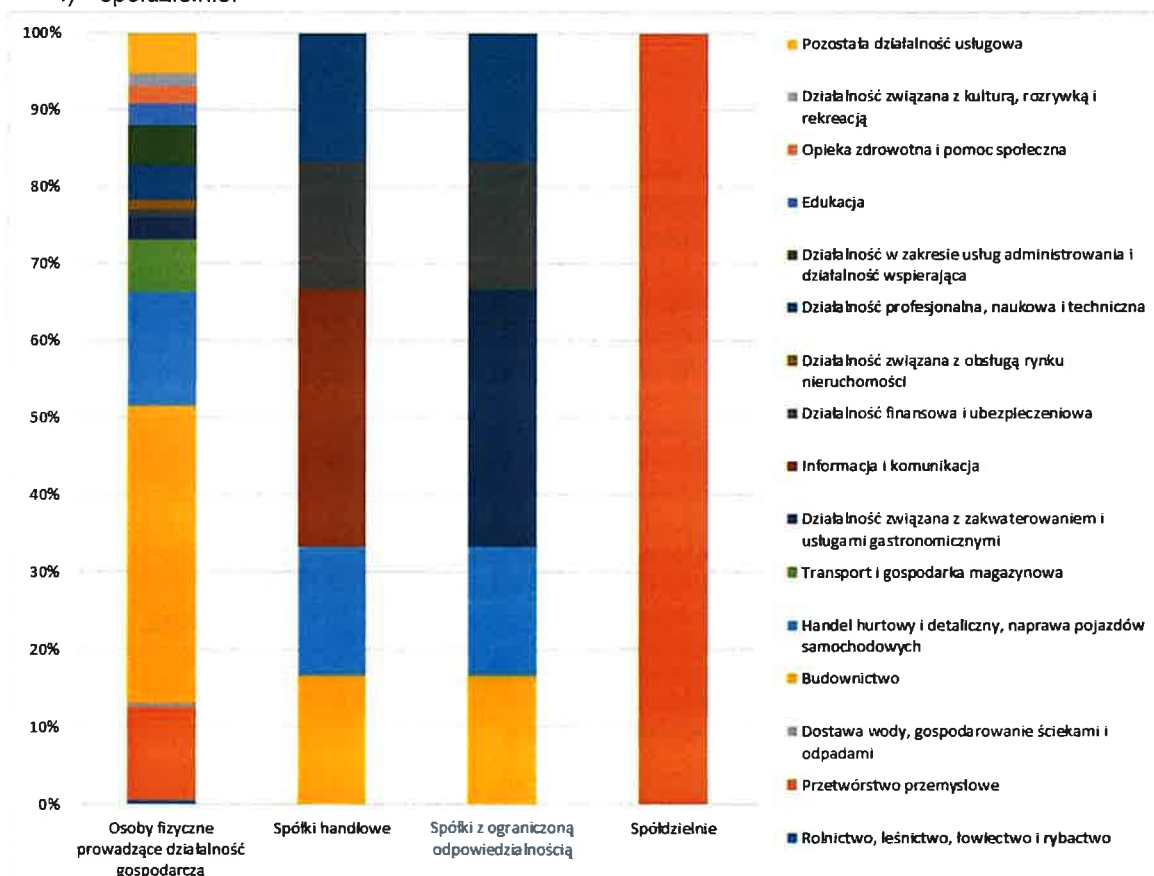
Niezmiennie wśród różnego rodzaju sekcji, dwiema najważniejszymi branżami, reprezentowanymi przez największą liczbę podmiotów gospodarczych według REGON, są: budownictwo oraz handel i naprawy

(odpowiednio 30% i 23% ogółu podmiotów gospodarczych). Ponadto 14% wszystkich podmiotów stanowią firmy przetwórstwa przemysłowego, następnie najczęściej przedsiębiorstw prowadzi działalność w zakresie transportu i gospodarki magazynowej (6%). Łącznie trzy największe, pod względem liczby zarejestrowanych podmiotów, gałęzie klasyfikacji według sekcji PKD 2007 stanowią aż 67% wszystkich prowadzonych przedsiębiorstw. Kształtuje to w istotnym stopniu ogólną strukturę gospodarczą gminy. W 2023 r. w rejestrze REGON wg formy prawnej i sekcji PKD 2007 zarejestrowano 188 nowych podmiotów.

	Osoby fizyczne prowadzące działalność gospodarczą	Spółki handlowe	Spółki z ograniczoną odpowiedzialnością	Spółki akcyjne	Spółki cywilne	Spółdzielnie
Miasto	96	5	5	0	0	1
Obszar wiejski	79	1	1	0	0	0
Razem	175	6	6	0	0	1

Poniżej przedstawiono nowo zarejestrowane w rejestrze REGON wg formy prawnej i sekcji PKD 2007 podmioty, z podziałem na:

- 1) osoby fizyczne prowadzące działalność gospodarczą,
- 2) spółki handlowe,
- 3) spółki z ograniczoną odpowiedzialnością,
- 4) spółdzielnie.



Ryc. 5. Struktura nowo zarejestrowanych w rejestrze REGON wg formy prawnej i sekcji PKD 2007 podmiotów.³

Na terenie Gminy Czersk w roku 2023 r. funkcjonowała powołana do życia Zarządzeniem nr 137/19 z dnia 10 kwietnia 2019 r., Rada Gospodarcza przy Burmistrzu Czerska. Rada Gospodarcza to organ

opiniodawczy i konsultacyjno-doradczy w zakresie spraw związanych z rozwojem gospodarczym Gminy Czersk oraz w zakresie działań Burmistrza Czerska dotyczących sfery przedsiębiorczości. Do zakresu działań Rady należy w szczególności:

- 1) udział lokalnych podmiotów gospodarczych w procesie tworzenia strategicznych programów gospodarczych Gminy,
- 2) wspólna aktywizacja gospodarcza Gminy,
- 3) wspólne podejmowanie działań w zakresie promocji Gminy,
- 4) opiniowanie przedsięwzięć oraz strategicznych dokumentów dotyczących rozwoju gospodarczego Gminy, zgłoszonych przez Burmistrza, członków Rady i inne organizacje środowiska gospodarczego.

Rada Gospodarcza w 2023 r. obradowała podczas 3 spotkań, które odbyły się w dniach 4 kwietnia 2023 r., 22 czerwca 2023 r. oraz 22 listopada 2023 r. Dyskutowano m.in. na temat oceny stanu bezpieczeństwa w Gminie Czersk, omawiano planowane stawki podatków i opłat lokalnych w roku 2024 r., projekt budżetu Gminy Czersk na rok 2024. Poruszano także kwestie trudnej sytuacji czerskich przedsiębiorstw oraz realnych możliwości wsparcia finansowego dla przedsiębiorców.

W ramach comiesięcznych wizyt u Przedsiębiorców Burmistrz odwiedził następujących przedsiębiorców:

- 1) TOMASZ MOREK ELKTOM,
- 2) OAZA Technika grzewcza, sanitarna i hydrauliczna s. c. Marek Łoński i Krzysztof Chabowski,
- 3) Budhaus Deweloper sp. z o. o.,
- 4) Prywatne Muzeum Pożarnictwa i Transportu w Czersku. Przemysław Elak,
- 5) Sklep ogrodniczy Herbariusz Mariusz Kobyłczyk,
- 6) SPR Polska sp. z o. o.,
- 7) P.P.H.U. WABET Marian Watrak.

W celu zachęty dla tworzenia nowych miejsc pracy i pomocy przedsiębiorcom Rada Miejska w Czersku wprowadziła zwolnienia w zakresie podatku od nieruchomości na mocy uchwały nr XV/194/19 z dnia 10 grudnia 2019 r. w sprawie zwolnienia od podatku od nieruchomości z tytułu nowych inwestycji przeznaczonych na prowadzenie działalności gospodarczej. Celem uchwały jest rozwój gospodarczy Gminy Czersk i rozwój przedsiębiorczości na jej terenie poprzez wspieranie zwolnień z podatku od nieruchomości dla przedsiębiorców inwestujących na terenie gminy i tym samym tworzących nowe miejsca pracy w powiązaniu z nową inwestycją. Budowa nowych budynków lub ich części i budowli lub ich części wiąże się również z kształtowaniem rynku pracy, a co za tym idzie – z pobudzeniem lokalnej gospodarki. Jednym z czynników zachęcających do podejmowania działań inwestycyjnych jest zwolnienie z podatku od nieruchomości. Zwolnienie, o którym mowa powyżej, przysługuje przez okres 3 lat, począwszy od dnia 1 stycznia roku następującego po roku, w którym nowa inwestycja została oddana do użytkowania. W roku 2023, na mocy przedmiotowej uchwały, z programu pomocowego przewidującego udzielenie pomocy de minimis, skorzystało przedsiębiorstwo:

- 1) DREWIN Sp. z o.o.,
- 2) Zakład Mechaniczno-Uługowo-Handlowy „LIDER”.

Łączna kwota udzielonych zwolnień wyniosła 55.017,00 zł.

Czerscy przedsiębiorcy korzystają również z ulg polegających na umorzeniu podatku od nieruchomości. W 2023 r. trzech przedsiębiorców wystąpiło z wnioskiem do Burmistrza i otrzymało umorzenie na łączną kwotę 243.095,0 zł, są to:

- 1) Usługi Artystyczne w Drewnie – Renowacje Leszek Pestka,
- 2) Zakład ślusarsko-Uługowy Rafał Pałubicki,
- 3) Zakład Tapicersko-Stolarski Uługowo-Produkcyjno-Handlowy „DREWPOL” Dariusz Ossowski.

BURMISTRZ

Daniel Szpręga

¹ Źródło: Opracowanie własne na podstawie materiałów własnych

² Źródło: Opracowanie własne na podstawie danych Hurtownia danych CEIDG i Biznes.gov.pl

³ Źródło: Opracowanie własne na podstawie Banku Danych Lokalnych GUS



CUS
w Czersku

**Sprawozdanie z działalności
Centrum Usług Społecznych w Czersku
za 2023 rok**

kwiecień 2024

1. Zatrudnienie

Umowa o pracę

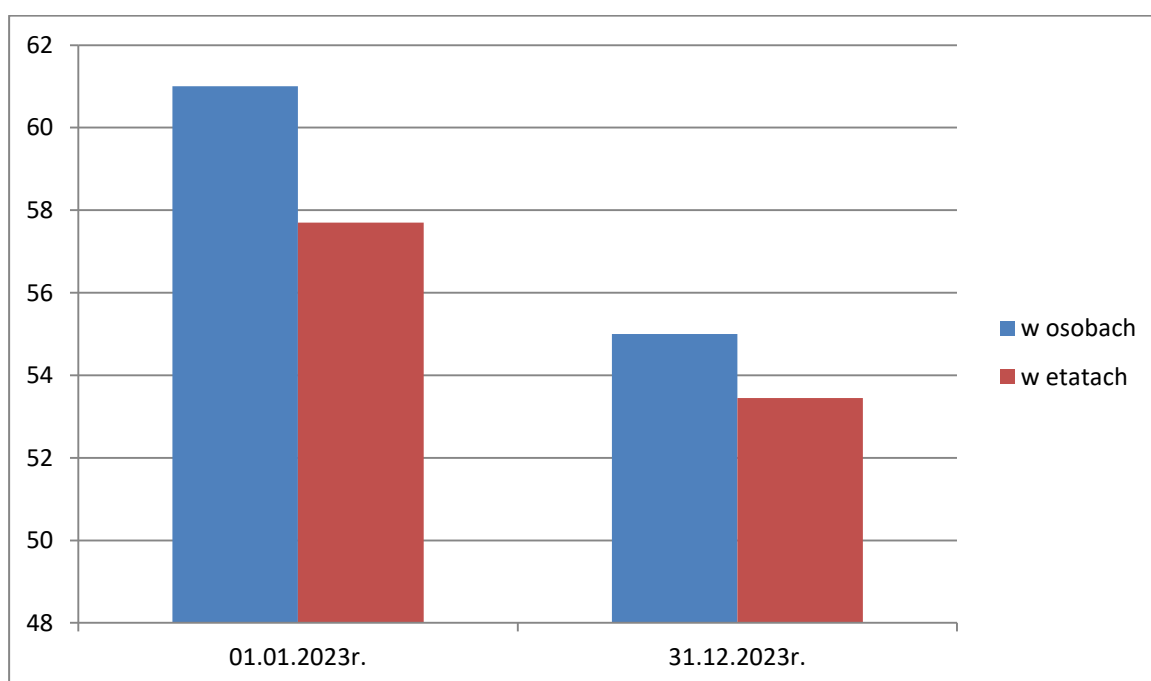
1. Stan zatrudnienia na 01.01.2023r.: 61 pracowników – 57,7 etatów (w tym jeden pracownik -zasilek rodzicielski do 05.05.2023r.)

2. Zmiany zatrudnienia w trakcie roku:

- w 2023r. zatrudnienie zakończyło 12 pracowników, którzy byli zatrudnieni przed 01.01.2023r.,
- od 01.01.2023r. do 31.12.2023r. zatrudniono 15 nowych pracowników, z czego zakończyło pracę 11.
- ze względu na zapewnienie ciągłości pracy i realizację zadań przedłużono 16 umów o pracę, dokonano zmian stanowisk pracy i przeniesień między działami/jednostkami oraz zmian wynagrodzeń zgodnie z rozporządzeniami Rady Ministrów (178szt).

3. Stan zatrudnienia na 31.12.2023r.: 55 pracowników - 53,45 etatów.

Wykres 1. Zatrudnienie w Centrum Usług Społecznych w Czersku



Źródło: opracowanie własne na podstawie danych z systemu Radix KADRY+

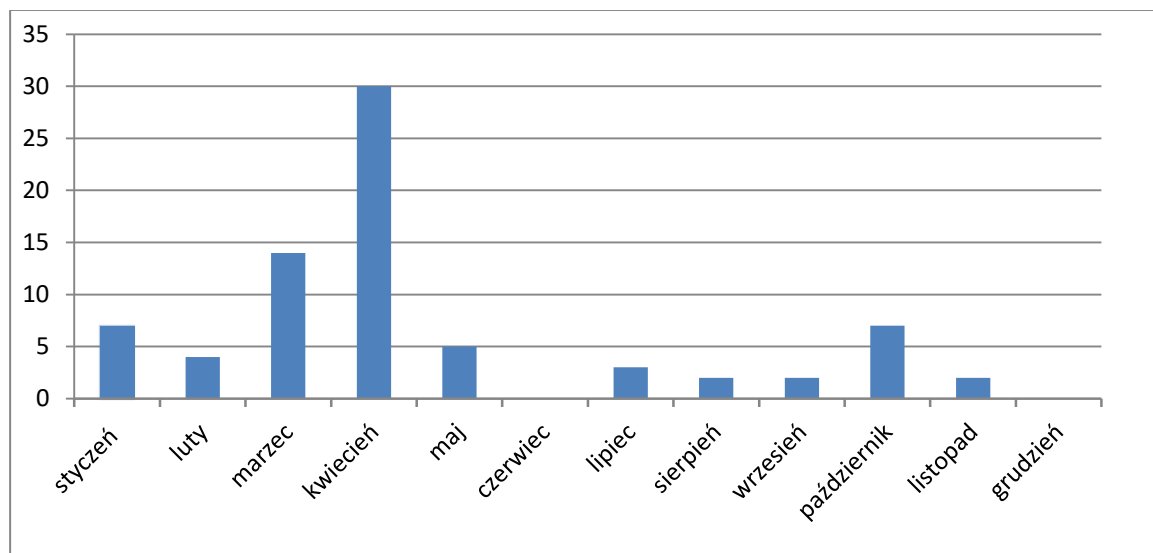
Umowy cywilnoprawne

Dodatkowo dla zapewnienia prawidłowej realizacji zadań CUS w 2023 roku zawarto 78 umów zleceń na świadczenie następujących usług:

- Porady pielęgniarские dla uczestników DDS+ - 1 umowa, 1 osoba
- Prowadzenie zajęć indywidualnych i grupowych dla uczestników DDS+ - 1 umowa, 1 osoba
- Realizacja programu „Opieka wytchnieniowa” – 25 umów, 25 osób
- Realizacja programu „Asystent Osobisty Osoby Niepełnosprawnej” – 31 umów, 31 osób
- Wykonywanie masażu leczniczego dla uczestników DDS+ - 1 osoba, 1 umowa
- Prowadzenie zajęć profilaktyczno-edukacyjnych – 4 umowy, 4 osoby
- Zorganizowanie i prowadzenie szkolenia komputerowego dla seniorów w ramach projektu pt. „Usługi społeczne w Gminie Czersk” – 1 umowa, 1 osoba
- Zorganizowanie i prowadzenie szkolenia komputerowego dla seniorów i dzieci w ramach projektu pt. „Rozwój usług opiekuńczych i specjalistycznych dla osób niesamodzielnych, seniorów, osób z niepełnoprawnościami oraz rodzin na terenie miasta Czersk” – 1 umowa, 1 osoba
- Udzielanie pomocy psychologicznej dla uchodźców z Ukrainy - 1 umowa, 1 osoba

- Prowadzenie zajęć socjoterapeutycznych dla uczniów - 4 umowa, 4 osoby
- Udzielanie pomocy psychologicznej w ramach pełnienia dyżuru w Punkcie Informacyjno – Konsultacyjnym – 1 umowa, 1 osoba
- Realizacja programu promocji zdrowia psychicznego „Przyjaciele Zippiego” – 5 umów, 5 osób
- Wykonywanie czynności koordynatora projektu – 2 umowy, 2 osoby

Wykres 2. Umowy zleceń w sztukach zawarte na przestrzeni roku 2023



Źródło: opracowanie własne na podstawie danych z systemu Radix KADRY+

Doskonalenia zawodowe

W 2023 roku pracownicy CUS systematycznie podnosili swoje kwalifikacje, wiedzę i umiejętności. Korzystali z płatnych oraz bezpłatnych szkoleń, wykładów, warsztatów i konferencji – skorzystano z 52 szkoleń.

Warto zaznaczyć, że środki finansowe zaplanowane w budżecie jednostki na szkolenia pracownicze są nieadekwatne do potrzeb szkoleniowych. Zmieniające się wciąż przepisy, wprowadzanie nowych regulacji prawnych powoduje większe potrzeby w/w zakresie.

Staże, praktyki, wolontariat

W 2023 roku podobnie jak w latach ubiegłych, CUS w ramach umów zawartych z różnymi podmiotami realizował staże, praktyki zawodowe, wolontariat.

Złożono i zrealizowano 2 wnioski o staż z Urzędu Pracy na następujących stanowiskach:

- pracownik biurowy (1 osoba) – w okresie 11.07.2023 – 10.01.2024,
- pomoc administracyjna (1 osoba) – w okresie 07.03.2023– 06.09.2023.

Podpisano 5 umów o praktyki zawodowe:

- terapeuta zajęciowy (2 osoby) - umowa z Policealną Szkołą Zawodową PASCAL w Chojnicach,
- terapeuta zajęciowy z arteterapią – umowa z Niepubliczną Szkołą TEB Edukacja Oddział w Starogardzie Gd.,
- terapeuta zajęciowy– umowa z Niepubliczną Szkołą TEB Edukacja Oddział w Starogardzie Gd.,
- opiekun medyczny – umowa z Medyczną Szkołą Policealną w Chojnicach.

Podpisano 18 umów z wolontariuszami, 5 osób pomagało przy organizacji wydarzenia „Targi czasu wolnego” oraz 4 osoby pomagały przy realizacji wydarzenia pt. „Międzynarodowy dzień walki z depresją” – wydarzenia realizowane przez Ośrodek Profilaktyki Rodzinnej, 9 osób pomagało w prowadzeniu zajęć opiekuńczych i opiekuńczo wychowawczych dla podopiecznych Centrum „Reaktywacja” w Czersku. Umowy wolontariackie pozwalają młodzieży i innym osobom na zdobyciu nowego doświadczenia, wiedzy i realizowaniu się pod czujnym okiem osób doświadczonych, a jednocześnie stanowią wkład w realizowaniu zadań jednostki.

2. Wydatki

Forma pomocy	Wydatki w zł
Zadania własne gminy	
Zwalczanie narkomanii	16 720,00
Przeciwdziałanie alkoholizmowi	540 616,38
Domy pomocy społecznej	2 258 233,49
Przeciwdziałanie przemocy w rodzinie	9 398,18
Składki na ubezpieczenia zdrowotne	84 726,09
<i>w tym dotacja</i>	84 726,09
Zasiłki celowe	144 163,60
Zasiłki okresowe	219 879,81
<i>w tym dotacja</i>	219 879,81
Dodatki mieszkaniowe	864 992,29
Zasiłki stałe	1 021 202,78
<i>w tym dotacja</i>	1 021 202,78
Utrzymanie Ośrodka	2 221 115,04
<i>w tym dotacja</i>	360 516,00
Bank Żywności	24 054,30
Door to door	160 411,56
Usługi opiekuńcze	598 640,00
<i>w tym dotacja „Opieka 75+”</i>	244 084,00
Dożywianie dzieci - program „Posiłek w szkole i w domu”	118 987,00
<i>w tym dotacja</i>	88 000,00
Pomoc w zakresie dożywiania - Dożywianie	24 500,00
<i>w tym dotacja</i>	24 500,00
Fundusz alimentacyjny	99 596,72
Wspieranie rodziny	153 955,20
<i>w tym dotacja (FP)</i>	4 000,00
<i>w tym dotacja dofinansowanie kosztów zatrudnienia</i>	17 052,16
Rodziny zastępcze	326 899,07
Dzienny Dom Senior +	429 082,06
<i>w tym dotacja</i>	76 800,00
Centrum Reaktywacja	168 063,67
Prace społecznie użyteczne	14 817,00
Korpus Wsparcia Seniorów	31 892,24
<i>w tym dotacja</i>	25 513,79
Razem	9 531 946,48
Zadania zlecone gminie	
Koszty wydania decyzji z zakresu opieki zdrowotnej	978,02
Składki na ubezpieczenia zdrowotne	389 287,93
Wynagrodzenie należne opiekunowi z tytułu sprawowania opieki	101 944,96
Specjalistyczne usługi opiekuńcze	252 123,14
Świadczenia rodzicielskie	597 976,30
Świadczenia wychowawcze	126 956,71
Świadczenia rodzinne, fundusz alimentacyjny, składki na ubezpieczenia emerytalne i rentowe, utrzymanie świadczeń rodzinnych i funduszu alimentacyjnego	20 646 450,15

Świadczenia "Za życiem"	12 369,96
Karta Dużej Rodziny	4 923,36
Razem	22 133 010,53
Środki z Funduszu przeciwdziałania COVID-19	
Dodatek węglowy	1 554 378,35
Dodatek energetyczny dla gospodarstw domowych	174 930,00
Dodatek elektryczny	64 770,00
Refundacja podatku vat za paliwa gazowe	15 171,05
Razem	1 809 249,40
Środki z Funduszu Pomocy – pomoc obywatelom Ukrainy	
Zasiłki okresowe	1 683,00
Jednorazowe świadczenie pieniężne w wysokości 300 zł	7 650,00
Pomoc psychologiczna	7 486,90
Świadczenia rodzinne, świadczenia rodzicielskie	41 826,26
Razem	58 646,16
Środki EFS	
Projekt EFS „Rozwój usług opiekuńczych i specjalistycznych dla osób niesamodzielnych, seniorów, osób z niepełnosprawnościami oraz rodzin na terenie miasta Czersk”	988 811,43
Projekt EFS „Usługi Społeczne w Gminie Czersk”	400 025,26
Razem	1 388 836,69
Łącznie wydatki	34 921 689,26

Środki Fundusz Solidarnościowy	
Asystent osobisty osoby niepełnosprawnej	592 576,22
Opieka wytchnieniowa	209 365,42
Razem	801 941,64

W roku 2023 na realizację programu „Asystent osobisty osoby niepełnosprawnej” wydano 592 576,22 zł. W związku ze zwrotem pracownika nienależnie pobranego wynagrodzenia za czas choroby, w marcu 2024 roku dokonano zwrotu do Urzędu Wojewódzkiego kwoty 1 212,29 zł, w miesiącu kwietniu złożono korektę sprawozdania za rok 2023, w którym wykazano prawidłową wartość wykonania w wysokości 591 363,93 zł.

3. Realizacja ustawy o pomocy społecznej

1. Świadczenia z zakresu zadań własnych gminy

Formy pomocy	Liczba osób	Liczba świadczeń	Kwota świadczeń w zł
Zasiłki stałe	166	1 675	1 021 202,78
Zasiłki okresowe	131	524	219 879,81
Schronienie	8	91	102 979,30
Usługi opiekuńcze (w tym Opieka 75+)	58	14 966	598 640,00

Zasiłki celowe (w tym dotacja 24 500)		112	148	65 684,30
w tym	specjalne zasiłki celowe	17	18	6 000,00
	zasiłki celowe w związku ze zdarzeniem losowym	4	4	14 500,00
Sprawienie pogrzebu		0	0	0,00
Odpłatność gminy za DPS		49	540	2 258 233,49

2. Świadczenia z zakresu zadań zleconych gminie

Formy pomocy	Liczba osób	Liczba świadczeń	Kwota świadczeń w zł
Specjalistyczne usługi opiekuńcze	20	3 751	252 123,14
Wynagrodzenie należne opiekunowi z tytułu sprawowania opieki przyznane przez sąd (w tym koszty 1,5%)	16	198	101 944,96

3. Składki na ubezpieczenie zdrowotne

	Liczba osób	Liczba świadczeń	Kwota świadczeń w zł
Osoby pobierające zasiłek stały	141	1 520	84 726,09

4. Realizacja programów

Posiłek w szkole i w domu – program zakłada wsparcie finansowe gminy w realizacji zadania własnego o charakterze obowiązkowym z zakresu dożywiania dzieci oraz zapewnienia posiłku osobom go pozbawionym. Dofinansowanie zgodnie z umową do 80% kosztów realizacji zadania.

Formy pomocy	Liczba osób	Liczba świadczeń	Kwota świadczeń w zł
Posiłki	22	1 276	16 492,00
dowóz posiłku	2	x	1 195,00
zasiłki celowe na zakup żywności	161	255	101 300,00
Razem	178	1 679	118 987,00
Dofinansowanie 73,96%	x	x	88 000,00

Opieka 75+ – celem programu jest poprawa dostępności do usług opiekuńczych dla osób w wieku 75 lat i więcej. Program stanowi wsparcie finansowe gmin w wypełnianiu zadań własnych o charakterze obowiązkowym. W ramach programu gmina mogła uzyskać dofinansowanie do wysokości 60% kosztów realizacji zadania.

	Liczba osób	Liczba świadczeń	Koszt świadczeń w zł
Usługi opiekuńcze dla osób 75+	40	10 435	417 400,00
Dofinansowanie 58,48%	x	x	244 084,00

Opieka wychnieniowa – celem programu jest doraźne wsparcie członków rodzin lub opiekunów sprawujących bezpośrednią opiekę nad dziećmi z niepełnosprawnością lub osobami ze znacznym stopniem niepełnosprawności. W ramach ustalonych w programie limitów gmina mogła uzyskać wsparcie finansowe do 100% kosztów realizacji zadania.

	Liczba osób	Liczba świadczeń	Koszt świadczeń w zł
Opieka wychnieniowa	27	5 668,50	205 260,22
≅ ty osoby ze znacznym stopniem niepełnosprawności	24	4 948,50	x

	dzieci z orzeczeniem o niepełnosprawności	3	720,00	x
Koszt obsługi		x	x	4 105,20

Asystent osobisty osoby niepełnosprawnej (obecnie: **Asystent osobisty osoby z niepełnosprawnością**) – celem programu jest wprowadzenie usługi asystenta jako formy ogólnodostępnego wsparcia dla dzieci do 16 roku życia z orzeczeniem o niepełnosprawności oraz osób z niepełnosprawnością, posiadających orzeczenie o znacznym lub umiarkowanym stopniu niepełnosprawności. Program zakłada wsparcie asystenta przy wykonywaniu codziennych czynności i funkcjonowaniu w życiu społecznym. W ramach ustalonych w programie limitów gmina mogła uzyskać wsparcie finansowe do 100% kosztów realizacji zadania.

		Liczba osób	Liczba świadczeń	Koszt Świadczeń w zł
Asystent osobisty osoby z niepełnosprawnością		43	15 113	591 363,93
w tym	osoby ze znacznym stopniem niepełnosprawności z niepełnosprawnością sprzężoną	28	9 149	x
	osoby ze znacznym stopniem niepełnosprawności	7	3 536	x
	osoby z umiarkowanym stopniem niepełnosprawności	6	1 838	x
	dzieci do 16 roku życia z orzeczeniem o niepełnosprawności	2	590	x
Koszt wynagrodzeń asystentów		31	x	562 192,33
Koszt transportu (ryczałt samochodowy)		x	x	14 552,46
Koszt ubezpieczeń asystentów		x	x	3 000,00
Koszt obsługi		x	x	11 619,14
Wkład własny		x	x	0,00

Korpus Wsparcia Seniora – program zakładał w Module I zapewnienie usługi wsparcia na rzecz seniorów w wieku 65 lat i więcej przez świadczenie usług wynikających z rozeznaczonych potrzeb, natomiast w Module II poprawę poczucia bezpieczeństwa oraz możliwości samodzielnego funkcjonowania w miejscu zamieszkania osób starszych przez dostęp do tzw. „opieki na odległość” .

W ramach Modułu I nie odnotowano żadnych zgłoszeń.

W ramach Modułu II do programu przystąpiły 164 osoby. W roku 2023 nie dokonano zakupu nowych opasek, natomiast zakupiono usługi systemu sprawowania całodobowej opieki na odległość nad seniorami przez centrum monitoringu (135 abonamentów). Dokonano 366 zgłoszeń do dyspozytora zakończonych wsparciem przez telefon bądź prośbą o interwencję kogoś z otoczenia, natomiast 1 zakończona interwencją służb ratunkowych. Koszt zakupu usługi wyniósł 31 892,24 zł, z tego 25 513,79zł w ramach dotacji (80%).

Program Asystent rodziny

Uchwałą nr 219 Rady Ministrów z dnia 13 listopada 2023 roku ustanowiono rządowy program wspierania rodziny „Asystent rodziny w 2023 r.”. Celem programu była pomoc w realizacji zadań wykonywanych przez asystentów rodziny.

W ramach programu dofinansowano:

- dodatki do wynagrodzenia asystentów rodziny w wysokości 2 000,00 zł (jednorazowo),
- koszty zatrudnienia asystentów rodziny do wysokości 80% (wynagrodzenie wraz z pochodnymi, poniesione za okres: listopad i grudzień 2023r.).

W związku z zatrudnieniem 2 asystentów rodziny w ramach programu sfinansowano:

- dodatki w kwocie 5 922,25 zł,
- wynagrodzenie wraz z pochodnymi za listopad i grudzień w kwocie 22 290,72 zł.

Wydatki łącznie to 28 212,97 zł w tym dotacja to 21 052,16 zł.

Program Operacyjny Pomoc Żywnościowa

Umowę na realizację programu podpisano w dniu 16 czerwca 2023 roku. Dystrybucja żywności w ramach Podprogramu 2021 obejmowała okres od 7 lipca do 28 sierpnia 2023 roku.

	Liczba osób	Liczba paczek	Ilość żywności w tonach
Podprogram 2021 Plus	1 400	2 211	16,6611

Celem programu jest zapewnienie osobom i rodzinom o niskich dochodach, znajdujących się w trudnej sytuacji życiowej (określonej przesłankami z art. 7 ustawy o pomocy społecznej) pomocy żywnościowej oraz uczestnictwa w działaniach towarzyszących.

Pomoc żywnościowa jest przekazywana jako zestaw artykułów spożywczych w formie paczek żywnościowych. Osoby potrzebujące otrzymały bezpłatnie artykuły spożywcze:

- powidła śliwkowe;
- makaron jajeczny;
- mleko UHT;
- szynka wieprzowa;
- cukier biały;
- olej rzepakowy.

Dodatkowo wśród uczestników podprogramu rozdysponowano ponad 2,3 t żywności pozyskanej z innych źródeł.

Działania towarzyszące realizowane przez Bank Żywności, przy współpracy z CUS w Czersku obejmowały 2 warsztaty kulinarne (25 uczestników).

4. Potwierdzenie prawa do świadczeń opieki zdrowotnej

W myśl art. 54 ustawy o świadczeniach opieki zdrowotnej finansowanych ze środków publicznych decyzję potwierdzającą prawo do świadczeń opieki zdrowotnej wydaje się po:

- przedłożeniu przez świadczeniobiorcę dokumentów potwierdzających:
 - a) posiadanie obywatelstwa polskiego
 - b) zamieszkiwanie na terytorium Rzeczypospolitej Polskiej,
- przeprowadzeniu rodzinnego wywiadu środowiskowego,
- spełnieniu kryterium dochodowego, o którym mowa w art. 8 ustawy z dnia 12 marca 2004 r. o pomocy społecznej,
- stwierdzeniu braku okoliczności, o której mowa w art. 12 ustawy z dnia 12 marca 2004 r. o pomocy społecznej, w wyniku przeprowadzenia rodzinnego wywiadu środowiskowego, o którym mowa w pkt 2.

Decyzję wydaje się na wniosek świadczeniobiorcy, a w przypadku stanu nagłego, na wniosek świadczeniodawcy udzielającego świadczenia opieki zdrowotnej.

Prawo do świadczeń opieki zdrowotnej przysługuje przez okres 90 dni od dnia określonego w decyzji, którym jest dzień złożenia wniosku lub w przypadku stanu nagłego – dzień udzielenia świadczeń.

W 2023 roku przyjęto 52 wnioski o potwierdzenie prawa do świadczeń opieki zdrowotnej:

- wnioski świadczeniobiorcy 34
- wnioski świadczeniodawcy 18

Łącznie wydano 52 decyzje:

- potwierdzające prawo do świadczeń 42
- odmawiających prawa do świadczeń 2
- stwierdzające wygaśnięcie 2
- umorzenie postępowania 4

Dwie decyzje potwierdzające prawo do świadczeń wydano w styczniu 2024.

W ramach dotacji sfinansowano koszty wydania decyzji w wysokości 978,02 zł.

5. Świadczenia rodzinne

Rodzaje świadczeń:

1. Zasiłek rodzinny oraz dodatki do zasiłku rodzinnego;
2. Świadczenia opiekuńcze: zasiłek pielęgnacyjny, specjalny zasiłek opiekuńczy oraz świadczenie pielęgnacyjne;
3. Zapomoga wypłacana przez gminy, na podstawie art. 22a;
4. Świadczenia wypłacane przez gminy na podstawie art.22b;
5. Jednorazowa zapomoga z tytułu urodzenia się dziecka;
6. Świadczenia rodzicielskie.

1. Zasiłek rodzinny

Zasiłek rodzinny na dziecko przysługuje, jeżeli dochód rodziny w przeliczeniu na osobę albo dochód osoby uczącej się nie przekracza kwoty **674,00 zł**. W przypadku, gdy członkiem rodziny jest dziecko legitymujące się orzeczeniem o niepełnosprawności lub orzeczeniem o umiarkowanym albo o znacznym stopniu niepełnosprawności, zasiłek rodzinny przysługuje, jeżeli dochód rodziny w przeliczeniu na osobę albo dochód osoby uczącej się nie przekracza kwoty **764,00 zł**.

Kwoty zasiłku rodzinnego obowiązujące w 2023 roku:

- **95,00 zł** na dziecko w wieku do ukończenia 5 roku życia;
- **124,00 zł** na dziecko w wieku powyżej 5 roku życia do ukończenia 18 roku życia;
- **135,00 zł** na dziecko w wieku powyżej 18 roku życia i do 21 lub 24 lat w przypadku kontynuacji nauki w szkole i posiadania orzeczenia o umiarkowanym lub znacznym stopniu niepełnosprawności.

Do zasiłku rodzinnego przysługują dodatki w wysokości obowiązującej w 2023 roku:

- urodzenia dziecka 1000 zł;
- opieki nad dzieckiem w okresie korzystania z urlopu wychowawczego 400,00zł;
- samotnego wychowywania dziecka 193,00 zł lub 273,00 zł (gdy dziecko legitymuje się orzeczeniem o niepełnosprawności);
- wychowywania dziecka w rodzinie wielodzietnej 95,00 zł;
- kształcenia i rehabilitacji dziecka z niepełnosprawnością do 5 lat 90,00 zł i pow. 5 r.ż 110,00 zł;
- rozpoczęcia roku szkolnego 100,00 zł;
- podjęcia przez dziecko nauki w szkole poza miejscem zamieszkania - dojazdy 69,00 zł, zamieszkania np. internat 113,00 zł.

2. Świadczenia opiekuńcze

Zasiłek pielęgnacyjny

Zasiłek pielęgnacyjny przyznaje się w celu częściowego pokrycia wydatków wynikających z konieczności zapewnienia osobie z niepełnosprawnością opieki i pomocy innej osoby w związku z niezdolnością do samodzielnej egzystencji.

Zasiłek pielęgnacyjny przysługuje:

- dziecku z niepełnosprawnością;
- osobie z niepełnosprawnością w wieku powyżej 16 roku życia, jeżeli legitymuje się orzeczeniem o znacznym stopniu niepełnosprawności;
- osobie, która ukończyła 75 lat;
- osobie z niepełnosprawnością w wieku powyżej 16 roku życia legitymującej się orzeczeniem o umiarkowanym stopniu niepełnosprawności, jeżeli niepełnosprawność powstała w wieku do ukończenia 21 roku życia.

Kwota zasiłku pielęgnacyjnego stanowi 215,84 zł. Zasiłek pielęgnacyjny płatny jest niezależnie od wysokości dochodów rodziny.

Specjalny zasiłek opiekuńczy

Specjalny zasiłek opiekuńczy przysługuje osobom, na których zgodnie z przepisami Kodeksu rodzinnego i opiekuńczego ciąży obowiązek alimentacyjny, a także małżonkom jeżeli **rezygnują lub nie podejmują** zatrudnienia lub innej pracy zarobkowej w związku z koniecznością sprawowania stałej opieki nad osobą legitymującą się orzeczeniem o znacznym stopniu niepełnosprawności albo orzeczeniem o niepełnosprawności łącznie ze wskazaniami:

- konieczności stałej lub długotrwałej opieki lub pomocy innej osoby w związku ze znacznie ograniczoną możliwością samodzielnej egzystencji;
- konieczności stałego współdziałania na co dzień opiekuna dziecka w procesie jego leczenia, rehabilitacji i edukacji.

Specjalny zasiłek opiekuńczy przysługuje, jeżeli łączny dochód rodziny osoby sprawującej opiekę oraz rodziny osoby wymagającej opieki w przeliczeniu na osobę nie przekracza kwoty **764,00 zł**.

Kwota specjalnego zasiłku opiekuńczego stanowi 620,00 zł.

Świadczenie pielęgnacyjne

Świadczenie pielęgnacyjne z tytułu rezygnacji z zatrudnienia lub innej pracy zarobkowej przysługuje: matce albo ojcu, opiekunowi faktycznemu dziecka, osobie będącej rodziną zastępczą spokrewnioną, innym osobom, na których zgodnie z przepisami Kodeksu rodzinnego i opiekuńczego ciąży obowiązek alimentacyjny, z wyjątkiem osób o znacznym stopniu niepełnosprawności jeżeli nie podejmują lub rezygnują z zatrudnienia lub innej pracy zarobkowej w celu sprawowania opieki nad osobą legitymującą się orzeczeniem o znacznym stopniu niepełnosprawności albo orzeczeniem o niepełnosprawności łącznie ze wskazaniami: konieczności stałej lub długotrwałej opieki lub pomocy innej osoby w związku ze znacznie ograniczoną możliwością samodzielnej egzystencji oraz konieczności stałego współudziału na co dzień opiekuna dziecka w procesie jego leczenia, rehabilitacji i edukacji.

Świadczenie pielęgnacyjne przysługuje, jeżeli niepełnosprawność osoby wymagającej opieki powstała:

- nie później niż do ukończenia 18 roku życia lub
- w trakcie nauki w szkole lub w szkole wyższej, jednak nie później niż do ukończenia 25 roku życia.

Od stycznia 2023 roku świadczenie było płatne w kwocie 2.458,00 zł, a od stycznia 2024 roku w kwocie 2.988,00 zł.

W przypadku tego świadczenia nie stosujemy kryterium dochodowego!

3. Jednorazowa zapomoga z tytułu urodzenia się dziecka

Jednorazowa zapomoga przysługuje matce lub ojcu dziecka, opiekunowi prawnemu albo opiekunowi faktycznemu dziecka, jeżeli dochód rodziny w przeliczeniu na osobę nie przekracza kwoty **1.922,00 zł**.

W 2023 roku 129 osób uzyskało prawo do wyżej wymienionego świadczenia.

4. Świadczenie rodzicielskie

Świadczenie to adresowane jest przede wszystkim do osób, które nie są uprawnione do zasiłku macierzyńskiego lub uposażenia za okres ustalony przepisami Kodeksu pracy jako okres urlopu macierzyńskiego, okres urlopu na warunkach urlopu macierzyńskiego lub okres urlopu rodzicielskiego, tj. osób bezrobotnych, studentów, osób zatrudnionych na umowach o dzieło. **Świadczenie przysługuje w wysokości 1000 zł miesięcznie**, a w razie urodzenia dziecka przez kobietę pobierającą zasiłek dla bezrobotnych - w wysokości różnicy między kwotą świadczenia rodzicielskiego a kwotą pobieranego przez kobietę zasiłku dla bezrobotnych pomniejszonego o zaliczkę na podatek dochodowy od osób fizycznych.

Nie bierzemy pod uwagę kryterium dochodowego.

6. Zasiłek dla opiekuna

Prawo do zasiłku dla opiekuna przysługuje osobom, które utraciły prawo do świadczenia pielęgnacyjnego z dniem 1 lipca 2013 r. w związku z wygaśnięciem z mocy prawa decyzji przyznającej prawo do świadczenia pielęgnacyjnego.

Zasiłek dla opiekuna przysługuje:

- rolnikom w przypadku zaprzestania prowadzenia przez nich gospodarstwa rolnego;
- małżonkom rolników lub domownikom w przypadku zaprzestania prowadzenia przez nich gospodarstwa rolnego albo wykonywania przez nich pracy w gospodarstwie rolnym.

Prawo do zasiłku dla opiekuna ustalane jest na czas nieokreślony, chyba że orzeczenie o niepełnosprawności lub orzeczenie o stopniu niepełnosprawności zostało wydane na czas określony.

Kwota zasiłku dla opiekuna stanowi 620,00 zł.

Nie bierzemy pod uwagę kryterium dochodowego.

7. Jednorazowe świadczenie „Za życiem”, świadczenie dla rodziców dzieci nieuleczalnie chorych lub ciężko upośledzonych.

Od 1 stycznia 2017 r., z tytułu urodzenia się żywego dziecka z ciężkim i nieodwracalnym upośledzeniem albo nieuleczalną chorobą zagrażającą życiu, przysługuje prawo do jednorazowego świadczenia w wysokości 4000 zł, przyznawanego na podstawie przepisów ustawy z dnia 4 listopada 2016r. o wsparciu kobiet w ciąży i rodzin „Za życiem”. W roku 2023r. trzem osobom przyznano ww. jednorazowe świadczenie.

Jednorazowe świadczenie przysługuje bez względu na wysokość osiągniętych dochodów.

Całkowity koszt realizacji w roku 2023 oraz liczba świadczeń

	Wyszczególnienie	Całkowity koszt realizacji w zł	Liczba świadczeń
1.	Zasiłki rodzinne	1 699 001,00	14 467
2.	Dodatki do zasiłków rodzinnych, w tym z tytułu:	920 846,00	8233
2.1.	urodzenia dziecka	42 000,00	42
2.2.	opieki nad dzieckiem w okresie korzystania z urlopu wychowawczego	125 676,00	321
2.3.	samotnego wychowywania dziecka	73 490,00	379
2.4.	kształcenia i rehabilitacji dziecka z niepełnosprawnością	133 570,00	1 258
2.5.	rozpoczęcia roku szkolnego	79 100,00	791
2.6.	podjęcia przez dziecko nauki w szkole poza miejscem zamieszkania	141 160,00	2 012
2.7.	wychowania dziecka w rodzinie wielodzietnej	325 850,00	3 430
3	Zasiłki rodzinne z dodatkami (wiersz 1 + wiersz 2)	2 619 847,00	22 700
4	Zasiłki pielęgnacyjne	2 859 665,00	13 249
5	Świadczenia pielęgnacyjne	11 669 278,00	4 791
6	Specjalny zasiłek opiekuńczy	3 100,00	5
7	Zasiłek dla opiekuna	13 020,00	21
8	Świadczenie rodzicielskie	597 453,00	662
9	Jednorazowa zapomoga z tytułu urodzenia dziecka	129 000,00	129
10	Złotówka za złotówkę	92 157,53	x
11	Jednorazowe świadczenie „Za życiem”	12 000,00	3
Razem		17 995 520,53	41 560

źródło: opracowanie własne

Wydatki na składki na ubezpieczenie społeczne i ubezpieczenie zdrowotne od świadczeniobiorców: ŚP, SZO i ZDO w 2023 roku:

Wyszczególnienie	Wydatki w zł	Liczba odprowadzonych składek
Składki na ubezpieczenia emerytalne i rentowe	1 830 847,57	2 939
Składki na ubezpieczenie zdrowotne	389 287,93	1 783

źródło: opracowanie własne

Liczba złożonych wniosków oraz wydanych decyzji administracyjnych w sprawach świadczeń rodzinnych oraz zasiłku dla opiekuna w roku 2023r.

Liczba złożonych wniosków	1 389
Liczba wydanych decyzji /przyznające, uchylające, zmieniające itp./	2 680

źródło: opracowanie własne

8. Świadczenia wychowawcze 500+ (obecnie: 800+)

W związku ze zmianą ustawy z dnia 11 lutego 2016 r. o pomocy państwa w wychowywaniu dzieci (t.j. Dz.U. z 2019 r. poz. 2407 ze zm.) od **01-01-2022r.** składanie wniosków o ustalenie prawa do świadczenia wychowawczego tj. przyznawanie i wypłacanie zajmuje się Zakład Ubezpieczeń Społecznych..

W 2023r. zostały zrealizowane wypłaty świadczeń wychowawczych wyłącznie w ramach rozstrzygnięć Wojewody Pomorskiego w kwestii koordynacji.

Informacje dotyczące realizacji ustawy z dnia 11 lutego 2016 r. o pomocy państwa w wychowywaniu dzieci w 2023 r.:

Lp.	Wyszczególnienie	liczba/ kwota w zł
1	Liczba złożonych wniosków	0
2	Liczba wydanych decyzji w sprawie świadczenia wychowawczego - przyznające, uchylające, zmieniające itp./	56
3	Liczba wypłaconych świadczeń	279
4	Wydatki poniesione na wypłatę świadczeń wychowawczych	123 259,35

źródło: opracowanie własne

9. Program „Czyste powietrze”

Od października 2020r. w ramach Programu "Czyste Powietrze" przystąpiliśmy do realizacji nowego zadania, a mianowicie wydawania zaświadczeń o wysokości przeciętnego miesięcznego dochodu przypadającego na jednego członka gospodarstwa domowego.

Obowiązek wydania w/w zaświadczenia nakłada ustawa o z dnia 27 kwietnia 2021r. Prawo ochrony środowiska, która została zmieniona ustawą z dnia 14 sierpnia 2020r. o zmianie ustawy o biokomponentach i biopaliwach ciekłych oraz zmianie innych ustaw.

W 2023 roku Organ przeprowadził 62 postępowania w celu wydania zaświadczeń o wysokości przeciętnego miesięcznego dochodu przypadającego na jednego członka gospodarstwa domowego.

10. Refundacja podatku VAT za paliwo gazowe w gospodarstwach domowych.

Refundacja podatku VAT obowiązuje za okres od 1 stycznia 2023 r. do 30 czerwca 2024 r. Można się o nią ubiegać po otrzymaniu i opłaceniu pierwszej faktury za paliwo gazowe.

Odbiorcy w gospodarstwach domowych, którzy ogrzewają się gazem, mogą ubiegać się o refundację podatku VAT opłaconego od zużytego paliwa gazowego.

O refundację podatku VAT mogą się ubiegać osoby, które używają paliw gazowych do celów grzewczych i poniosły koszty zakupu tego paliwa. Wnioskodawcą zatem musi być osoba, która faktycznie poniosła koszty wynikające z faktury.

Prawo do refundacji przysługuje pod warunkiem spełnienia przez gospodarstwo domowe kryterium dochodowego wynoszącego:

- 2100 zł dla jednoosobowego gospodarstwa domowego,
- 1500 zł na osobę w przypadku gospodarstwa wieloosobowego.

Informacje dotyczące realizacji refundacji podatku VAT w 2023r.:

Lp.	Wyszczególnienie wartości	liczba/ kwota w zł
1	Liczba złożonych wniosków	138
2	Liczba wydanych decyzji	136
3	Wydatki poniesione na wypłatę świadczeń	14.886

źródło: opracowanie własne

11. Dodatek mieszkaniowy

Wypłata dodatków mieszkaniowych należy do zadań własnych gminy. Realizowana jest zgodnie z ustawą z dnia 21 czerwca 2001r. o dodatkach mieszkaniowych, Uchwałą Rady Miejskiej w Czersku nr XV/183/04 z dnia 15 stycznia 2004r. w sprawie przyjęcia wskaźników procentowych wydatków mieszkaniowych dla ustalenia wysokości dodatków mieszkaniowych oraz Zarządzenia nr 995/22 Burmistrza Czerska z dnia 26 września 2022r. w sprawie ustalenia stawki czynszu najmu lokali wchodzących w skład mieszkaniowego zasobu Gminy Czersk.

W świetle przepisów ustawy o dodatkach mieszkaniowych, dodatek mieszkaniowy jest świadczeniem pieniężnym wypłacanym przez gminę na rzecz wskazanych w ustawie osób o niskich dochodach znajdujących się w trudnej sytuacji życiowej, którym przysługuje tytuł prawny do zajmowanego lokalu. Zgodnie z art. 6 ust. 1 ustawy o dodatkach mieszkaniowych, wysokość dodatku mieszkaniowego stanowi różnicę między wydatkami przypadającymi na normatywną powierzchnię użytkową lokalu, a kwotą stanowiącą odpowiedni % miesięcznych dochodów gospodarstwa domowego.

Przyznany dodatek mieszkaniowy wypłacany jest zarządcy domu lub osobie uprawnionej do pobierania należności za zajmowany lokal mieszkalny.

Za dochód zgodnie z art. 3 ust. 3 ustawy o dodatkach mieszkaniowych z dnia 21 czerwca 2001r. uważa się dochód w rozumieniu art. 3 pkt 1 ustawy z dnia 28 listopada 2003r. o świadczeniach rodzinnych, cyt.: „*przychody podlegające opodatkowaniu na zasadach określonych w art. 27, art. 30b, art. 30c, art. 30e i art.30f ustawy z dnia 26 lipca 1991r. o podatku dochodowym od osób fizycznych, pomniejszone o koszty uzyskania przychodu, należny podatek dochodowy od osób fizycznych, składki na ubezpieczenia społeczne niezaliczone do kosztów uzyskania przychodu oraz składki na ubezpieczenie zdrowotne.*”

Dodatek mieszkaniowy przysługuje, jeżeli średni miesięczny dochód na jednego członka gospodarstwa domowego w okresie 3 miesięcy – poprzedzających datę złożenia wniosku nie przekroczy:

- w gospodarstwie jednoosobowym 40% przeciętnego wynagrodzenia w gospodarce narodowej obowiązującego w dniu wydania decyzji,
- w gospodarstwie wieloosobowym 30% przeciętnego wynagrodzenia w gospodarce narodowej obowiązującego w dniu wydania decyzji.

Dodatku mieszkaniowego nie przyznaje się, jeżeli jego kwota byłaby niższa niż 0,5% kwoty przeciętnego wynagrodzenia w gospodarce narodowej obowiązującego w dniu wydania decyzji.

Liczba przyjętych wniosków i decyzji o ustalenie prawa do dodatku mieszkaniowego w 2023r.:

<i>wszystkie wnioski</i>	501
<i>decyzje pozytywne</i>	484
<i>decyzje negatywne</i>	3
<i>umorzone na wniosek strony (art. 105. § 2 – kpa)</i>	14
<i>pozostawione bez rozpoznania (art. 64. § 2 – kpa)</i>	0

Analiza wypłat dodatków mieszkaniowych z podziałem na miasto i wieś:

Miasto	Liczba wypłaconych dodatków	Kwota
w zasobie gminnym	634	183 436,21
w zasobie spółdzielczym	289	80 353,51
w zasobie wspólnot mieszkaniowych	338	84 105,21
w zasobie prywatnym	1 106	356 650,48
inne	0	0
Razem:	2 367	704 545,41
Wieś	Liczba wypłaconych dodatków	Kwota
w zasobie gminnym	144	51 458,79
w zasobie spółdzielczym	0	0
w zasobie wspólnot mieszkaniowych	38	15 667,08
w zasobie prywatnym	300	93 321,01
inne	0	0
Razem:	482	160 446,88

Łącznie:

Liczba wypłaconych dodatków mieszkaniowych 2.849

Kwota wypłacona na dodatki mieszkaniowe	864.992,29 zł
Wysokość średniego dodatku mieszkaniowego	303,61 zł

Dodatek mieszkaniowy z mocą wsteczną

W związku z treścią art. 15zzzib ustawy z dnia 2 marca 2020r. o szczególnych rozwiązaniach związanych z zapobieganiem, przeciwdziałaniem i zwalczaniem COVID-19, innych chorób zakaźnych oraz wywołanych nimi sytuacji kryzysowych wnioskodawcy mogli ubiegać się o przyznanie dodatku mieszkaniowego z mocą wsteczną za okres stanu zagrożenia epidemicznego albo stanu epidemii, ogłoszonych z powodu COVID-19.

Dodatek mieszkaniowy mógł zostać przyznany z mocą wsteczną wyłącznie w przypadku wniosku o przyznanie dodatku mieszkaniowego złożonego nie później niż po upływie 30 dni od dnia zakończenia obowiązywania stanu zagrożenia epidemicznego albo stanu epidemii, ogłoszonych z powodu COVID-19.

W związku z powyższym liczba przyjętych wniosków o ustalenie prawa do dodatku mieszkaniowego z mocą wsteczną w 2023r. wyniosła 17.

12. Dodatek energetyczny

Zgodnie z przepisami Prawa energetycznego - odbiorcy wrażliwemu energii elektrycznej przysługuje zryczałtowany dodatek energetyczny. Odbiorca wrażliwy energii elektrycznej to osoba, której przyznano dodatek mieszkaniowy w rozumieniu art. 2 ust. 1 ustawy z dnia 21 czerwca 2001r. o dodatkach mieszkaniowych, która jest stroną umowy kompleksowej lub umowy sprzedaży energii elektrycznej zawartej z przedsiębiorstwem energetycznym i zamieszkuje w miejscu dostarczania energii elektrycznej.

Dodatek energetyczny został zawieszony do dnia 31 grudnia 2023r. w związku z wejściem w życie dnia 4 stycznia 2022r. ustawy z dnia 17 grudnia 2021r. o dodatku osłonowym, art. 15., cyt. „*Wnioski o wypłatę dodatku energetycznego, o którym mowa w art. 5c ustawy zmienianej w art. 9, złożone w okresie od dnia wejścia w życie niniejszej ustawy do dnia 31 grudnia 2023r. pozostawia się bez rozpoznania*”.

13. Karta Dużej Rodziny

Karta Dużej Rodziny realizowana jest zgodnie z ustawą z dnia 5 grudnia 2014r. o Karcie Dużej Rodziny, jest to system zniżek dla rodzin wielodzietnych.

Karta przysługuje niezależnie od uzyskiwanych dochodów rodzicom, którzy mają, bądź mieli na utrzymaniu co najmniej trójkę dzieci oraz odpowiednio ich dzieciom:

- w wieku do ukończenia 18. roku życia,
- w wieku do ukończenia 25. roku życia, w przypadku, gdy dziecko uczy się w:
 - a) szkole – do dnia 30. września następującego po końcu roku szkolnego,
 - b) szkole wyższej – do końca roku akademickiego, w którym jest planowane ukończenie nauki,
- bez ograniczeń wiekowych, w przypadku dzieci legitymujących się orzeczeniem o umiarkowanym albo znacznym stopniu niepełnosprawności.

W dniu 18 października 2022r. weszła w życie ustawa z dnia 7 października 2022r. o szczególnych rozwiązaniach służących ochronie odbiorców energii elektrycznej w 2023r. w związku z sytuacją na rynku energii elektrycznej. Szczególne rozwiązania służące ochronie odbiorców energii elektrycznej w 2023r. dotyczą m.in. ochrony rodzin wielodzietnych, w których odbiorca uprawniony to posiadacz Karty Dużej Rodziny, który jest rodzicem w rodzinie wielodzietnej i dokonuje zakupu energii elektrycznej w celu jej zużycia na własny użytek. Zastosowano dodatkowe wsparcie dla rodzin posiadających Kartę Dużej Rodziny, dla których zwiększono limit preferencyjnego zużycia energii elektrycznej do 3 MWh. Posiadacz Karty Dużej Rodziny, który jest rodzicem rodziny wielodzietnej (odbiorca uprawniony), w celu umożliwienia stosowania wobec niego limitu zużycia energii elektrycznej, składa oświadczenie przedsiębiorstwu energetycznemu wykonującemu działalność gospodarczą w zakresie obrotu energią elektryczną (podmioty uprawnione), podając numer Karty Dużej Rodziny i załącza kopię tej Karty.

Zwiększenie limitu preferencyjnego zużycia energii elektrycznej wprowadzonego ww. ustawą miało znaczący wpływ na wzrost zainteresowania Kartą Dużej Rodziny w 2023 roku.

Analiza wniosków o przyznanie Karty Dużej Rodziny

Wnioski	Liczba	Kwota za rozpatrzenie
zgłoszenie nowej rodziny	65	1 338,00
zgłoszenie nowej rodziny dla rodzin składających się wyłącznie z rodziców	172	3 444,00
uzupełnienie rodziny	4	0,00
dodanie nowego członka rodziny	18	107,00
dodanie nowych kart dla osób, które już były posiadaczami	13	77,00
duplikat karty	13	51,00
przyznanie drugiej formy karty	2	8,00
utrata prawa do posiadania karty	0	0

Łącznie w 2023 roku przyznano 620 karty tradycyjne lub elektroniczne osobom z terenu miasta i gminy Czersk.

Koszty realizacji ustawy o Karcie Dużej Rodziny w 2023 roku wyniosły łącznie 4 923,36 zł.

14. Fundusz alimentacyjny

Fundusz alimentacyjny stanowi system wspierania osób, uprawnionych do alimentów na podstawie tytułu wykonawczego, którego egzekucja jest bezskuteczna.

Osobą uprawnioną do świadczeń z funduszu alimentacyjnego jest dziecko, które ma zasądzone od rodzica alimenty, jeżeli egzekucja alimentów jest bezskuteczna.

Świadczenia z funduszu alimentacyjnego przysługują osobie uprawnionej do ukończenia przez nią 18 roku życia albo w przypadku gdy uczy się w szkole lub szkole wyższej do ukończenia przez nią 25 roku życia, albo w przypadku posiadania orzeczenia o znacznym stopniu niepełnosprawności, bez względu na wiek.

Świadczenia z funduszu alimentacyjnego nie przysługują, jeżeli osoba uprawniona została umieszczona w instytucji zapewniającej całodobowe utrzymanie lub w pieczy zastępczej, i gdy zawarła związek małżeński.

Prawo do świadczenia z funduszu alimentacyjnego przysługuje, jeżeli przeciętny miesięczny dochód netto na osobę w rodzinie nie przekracza 1.209,00 zł. Przy ustalaniu prawa do świadczeń z funduszu alimentacyjnego do dochodu nie wlicza się kwoty otrzymywanych świadczeń z tego funduszu.

Świadczenia z funduszu alimentacyjnego przysługują w kwocie bieżąco zasądzonych alimentów, ale nie mogą wynieść więcej niż po 500 zł na każde z uprawnionych do alimentów dzieci.

W przypadku gdy dochód rodziny w przeliczeniu na osobę w rodzinie przekracza kwotę 1.209,00 zł o kwotę nie wyższą niż kwota świadczenia z funduszu alimentacyjnego przysługującego danej osobie uprawnionej w okresie świadczeniowym, na który jest ustalane prawo do tego świadczenia, świadczenie z funduszu alimentacyjnego przysługuje w wysokości różnicy między kwotą świadczenia z funduszu alimentacyjnego przysługującego danej osobie uprawnionej a kwotą, o którą został przekroczony dochód rodziny w przeliczeniu na osobę w rodzinie.

Prawo do świadczeń z funduszu alimentacyjnego ustala się na okres świadczeniowy począwszy od miesiąca, w którym wpłynął wniosek do organu właściwego wierzyciela. Początek okresu świadczeniowego przypada od 1 października, koniec tego okresu przypada 30 września następnego roku kalendarzowego.

Lp.	Wyszczególnienie	Kwoty
1	Wyplacone świadczenia z funduszu alimentacyjnego	831.507,96
2	Kwoty zwrócone przez dłużników z tytułu wyplaconych świadczeń z funduszu alimentacyjnego, z tego przekazane	549.354,68
w tym	dochody budżetu państwa	468.846,71
	z tego ustawowe odsetki	348.084,80

dochody własne gminy wierzyciela	80.507,97
----------------------------------	------------------

W 2023 roku kwota wypłaconych świadczeń była niższa o 82.752,28 zł w porównaniu z rokiem 2022, wyegzekwowano od dłużników zwrot mniejszy o 17.527,15 zł.

Wyszczególnienie	Wykonanie
Liczba złożonych wniosków	138
Liczba decyzji wydanych przez organ właściwy w sprawach dotyczących świadczeń z funduszu alimentacyjnego	160
Liczba rodzin pobierających świadczenia z funduszu alimentacyjnego	127

Informacja na temat podejmowanych działań wobec dłużników alimentacyjnych:

Wyszczególnienie	Liczba podjętych działań
Wnioski do komorników sądowych o przyłączenie do postępowania egzekucyjnego	119
Przekazanie komornikowi sądowemu informacji, pochodzących z wywiadu alimentacyjnego oraz oświadczenia majątkowego oraz na podstawie art. 5a	77
Zobowiązanie dłużnika do zarejestrowania się w urzędzie pracy jako bezrobotny albo poszukujący pracy	19
Poinformowanie powiatowego urzędu pracy o potrzebie aktywizacji zawodowej dłużnika alimentacyjnego	16
Wydanie decyzji o uznaniu dłużnika alimentacyjnego za uchylającego się od zobowiązań alimentacyjnych	5
Złożenie wniosku o ściganie za przestępstwo określone w art. 209 § 1 Kodeksu karnego	2
Skierowanie wniosku o zatrzymanie prawa jazdy	2
Zawiadomienie do prokuratury o podejrzeniu popełnienia przestępstwa	117

15. Prace społecznie użyteczne

Prace społecznie użyteczne może wykonywać osoba bezrobotna bez prawa do zasiłku korzystająca ze świadczeń z pomocy społecznej, na terenie gminy, w której zamieszkuje lub przebywa, w wymiarze do 10 godzin w tygodniu, maksymalnie 40 godzin w miesiącu.

Warunkiem skierowania osoby do wykonywania prac społecznie użytecznych jest posiadanie przez nią statusu osoby bezrobotnej bez prawa do zasiłku oraz korzystanie ze świadczeń z pomocy społecznej.

W trakcie 2023 roku podpisano 2 porozumienia z Powiatowym Urzędem Pracy w Chojnicach, na mocy których tutejszy organ opłacał świadczenia z tytułu wykonywania prac społecznie użytecznych, a 60% tego świadczenia refundował PUP.

Prace społecznie użyteczne realizowane były w okresie od 01.03.2023 r. do 28.12.2023 r.

Prace społecznie użyteczne w 2023 roku świadczyły 4 osoby.

Porozumienie nr 03/2024 z dnia 28 lutego 2023 r. obejmowało okres od 01.03.2023 do 28.10.2023 roku.

W ramach tego porozumienia pracę świadczyły 2 osoby bezrobotne wykonując prace porządkowe na terenie sołectw: Krzyż i Odry.

Porozumienie nr 04/2024 z dnia 28 lutego 2023 r. obejmowało okres od 01.03.2023 do 28.12.2023 roku.

W ramach tego porozumienia pracę świadczyły 2 osoby bezrobotne wykonując prace porządkowe w budynku Centrum Usług Społecznych w Czersku przy ul. Przytorowej 22 oraz w magazynie przy ul. Przytorowej 5.

16. Realizacja Gminnego Programu Wspierania Rodziny

Asystenci rodzin

Zgodnie z Ustawą z dnia 9 czerwca 2011 r. o wspieraniu rodziny i systemie pieczy zastępczej oraz Ustawą z dnia 4 listopada 2016 r. o wsparciu kobiet w ciąży i rodzin „Za życiem” obowiązek wspierania rodziny przeżywającej trudności w wypełnianiu funkcji opiekuńczo-wychowawczych oraz organizacji pieczy zastępczej, w zakresie ustalonym ustawą spoczywa na jednostkach samorządu terytorialnego

oraz na organach administracji rządowej.

W 2023 roku pracę na rzecz rodziny wykonywało 2 asystentów rodziny.

Liczba rodzin objętych wsparciem asystenta rodziny w roku 2023

Liczba rodzin	Liczba dzieci w tych rodzinach
21	49

Po zakończeniu współpracy z rodziną asystent rodziny jest zobligowany do monitorowania sytuacji rodziny przez okres do pół roku. Monitoring polega na niezapowiedzianych spotkaniach odbywających się przynajmniej raz w miesiącu, ma to na celu sprawdzenie, na ile rodzina radzi sobie bez wsparcia asystenta rodziny. W roku 2023 asystenci rodzin nie prowadzili monitoringu, gdyż nie zakończono współpracy z żadną z rodzin. Jedna rodzina w trakcie roku zrezygnowała z usług asystenta.

Pieczą zastępczą

Ustawa o wspieraniu rodziny i systemie pieczy zastępczej nałożyła na gminy właściwe ze względu na miejsce zamieszkania dziecka przed umieszczeniem go po raz pierwszy w pieczy zastępczej obowiązek współfinansowania pobytu każdego dziecka w wysokości:

- 10% wydatków na opiekę i wychowanie dziecka – w pierwszym roku pobytu dziecka w pieczy zastępczej,
- 30% wydatków na opiekę i wychowanie dziecka – w drugim roku pobytu dziecka w pieczy zastępczej,
- 50% wydatków na opiekę i wychowanie dziecka – w trzecim roku pobytu dziecka w pieczy zastępczej i latach następnych.

W 2023 roku wydatkowano na pobyt 38 dzieci w pieczy zastępczej łącznie **326.899,07 zł**.

17. Realizacja Gminnego Programu Profilaktyki i Rozwiązywania Problemów Alkoholowych oraz Gminnego Programu Przeciwdziałania Narkomanii - opłaty pochodzące z zezwoleń na sprzedaż napojów alkoholowych oraz opłaty za zezwolenia na obrót hurtowy napojami alkoholowymi w opakowaniach jednostkowych nieprzekraczających 300 ml

Zwiększenie dostępności pomocy terapeutycznej i rehabilitacyjnej dla osób uzależnionych od alkoholu – wspieranie placówek leczenia uzależnień od alkoholu.

1. Prowadzenie Punktu Informacyjno-Konsultacyjnego. Porad udzielał specjalista psychoterapii uzależnień oraz psycholog. Udzielano pomocy mieszkańcom miasta i gminy Czersk, w tym osobom uzależnionym, współuzależnionym oraz osobom zagrożonym uzależnieniem. Psycholog pełnił dyżur 2 razy w tygodniu (wtorek, czwartek). Łączna liczba godzin porad psychologa – 433. Liczba godzin specjalisty terapii uzależnień – 140. Specjalista terapii uzależnień pełnił dyżur 2 razy w tygodniu (poniedziałek, piątek) łącznie w PIK pomocy i wsparcia uzyskało 115 osób.

Wysokość środków: 30 815 zł.

2. Przekazano materiały edukacyjne i broszury dla pacjentów i terapeutów Poradni Leczenia Uzależnień w Czersku zakupione przez Ośrodek Profilaktyki Rodzinnej w Czersku.

Udzielanie rodzinom, w których występuje problem alkoholowy pomocy psychospołecznej, a w szczególności pomoc w zakresie ochrony przed przemocą w rodzinie.

1. Od stycznia do grudnia w Ośrodku Profilaktyki Rodzinnej w Czersku odbywały się Profilaktyczno-Edukacyjne zajęcia pozaszkolne dla dzieci i młodzieży realizowane zgodnie z planem pracy. Łącznie w zajęciach mogło uczestniczyć maksymalnie 15 dzieci w każdej grupie. Zajęcia odbywały się trzy razy w tygodniu (w poniedziałki, wtorki i piątki) przez cztery godziny zegarowe. W godzinach od 13.00-17.00. Łącznie w zajęciach udział wzięło 61 dzieci.
2. Prowadzono dwie grupy socjoterapeutyczne w okresie styczeń-grudzień. Łącznie w zajęciach mogło uczestniczyć maksymalnie 12 dzieci w każdej z grup. Zajęcia odbywały się jeden raz w tygodniu dla każdej grupy socjoterapeutycznej. Każde dziecko uczestniczące w zajęciach socjoterapeutycznych

wyposażono w pakiet materiałów papierniczych niezbędnych do udziału w zajęciach. Łącznie w zajęciach udział wzięło 37 dzieci.

3. Zakupiono środki żywności dla dzieci objętych wsparciem w Ośrodku Profilaktyki Rodzinnej w Czersku.
4. Zakupiono materiały do realizacji zajęć Profilaktyczno-Edukacyjnych i Socjoterapeutycznych.

Wysokość środków: 44 170,02 zł.

5. Organizowano imprezy okolicznościowe dla dzieci uczestniczących w pozaszkolnych zajęciach profilaktyczno-edukacyjnych oraz zajęciach socjoterapeutycznych:

- Profilaktyczno-Edukacyjne Zimowisko. Dzieci podczas zimowiska pojechały do kina do Starogardu Gdańskiego, udały się do restauracji, ćwiczyły umiejętności sportowe na hali sportowej, zjadły zdrowy owocowy posiłek, były zabawy na Sali zabaw Honolulu w Chojnicach, pizza w Hotelu Kavka, zaliczyły również zabawy edukacyjne z integracją w ŚDS, a także poznały zawód strażaka.

Wysokość środków: 2 894,16 zł

- Zorganizowano wycieczkę do Trójmiasta na zakończenie cyklu zajęć profilaktyczno-edukacyjnych i socjoterapeutycznych. **Wysokość środków: 5 141,10zł**

- Zorganizowano spotkanie Bożonarodzeniowe, podczas którego Święty Mikołaj obdarował upominkami dzieci biorące udział w zajęciach organizowanych przez OPR. **Wysokość środków: 2 548,35 zł.**

6. Realizowano program rekomendowany „Przyjaciele Zippiego” w Szkole Podstawowej nr 1 im. Janusza Korczaka w Czersku, Samorządowym Przedszkolu im. Jana Brzechwy w Czersku oraz w Szkole Podstawowej w Odrach. Łącznie w programie udział wzięło 102 dzieci. **Wysokość środków: 5 401,38 zł**
7. Upowszechniano informacje dotyczące zjawiska przemocy w rodzinie i możliwości przeciwdziałania przemocy w rodzinie.
8. Członkom rodzin, w których występuje problem alkoholowy oraz problem przemocy w rodzinie proponowano wsparcie psychologiczne oraz terapeutyczne. Współpracowano z Poradnią Leczenia Uzależnień w Czersku.
9. Udzielano wsparcia w zakresie podjęcia leczenia stacjonarnego w związku z nadużywaniem alkoholu.
10. Pracownicy CUS w Czersku czynnie uczestniczyli w spotkaniach grup roboczych Zespołu Interdyscyplinarnego ds. Przeciwdziałania Przemocy Domowej w Gminie Czersk.
11. Dzieci pochodzące z rodzin, w których istniało podejrzenie występowania przemocy miały możliwość uczestnictwa w pozaszkolnych zajęciach profilaktyczno-edukacyjnych oraz socjoterapeutycznych.

Prowadzenie profilaktycznej działalności informacyjnej i edukacyjnej w zakresie rozwiązywania problemów alkoholowych

1. Realizacja szkoleń oraz udział w szkoleniach:

- 1) Zakupiono poczęstunek na szkolenie „Najnowsze zmiany w systemie przeciwdziałania przemocy w rodzinie” – 19 osób. **Wysokość środków: 215,70 zł.**

- 2) Odbyło się szkolenie z zakresu obiegu dokumentacji na podstawie instrukcji kancelaryjnej. **Wysokość środków: 500 zł.**

- 3) Pracownicy wzięli udział w szkoleniu „Depresja i zachowania samobójcze dzieci i młodzieży” oraz „Dialog motywujący - profesjonalny sposób rozwiązywania problemów na drodze dialogu” – 3 osoby. **Wysokość środków (transport): 208,34**

- 4) Opłacono koszty związane z udziałem w spotkaniu dla Przewodniczących ZI województwa Pomorskiego, które odbyło się w Gdyni. **Wysokość środków: 25,50 zł**

- 5) Zrealizowano szkolenie dla sprzedawców napojów alkoholowych z terenu Gminy Czersk. Udział w szkoleniu wzięło 22 przedsiębiorców. **Wysokość środków: 1 244,15**

- 6) Udział pracowników OPR w szkoleniu „Realizacja GPPiRPAoPN w świetle zmian prawnych” - 2 osoby. **Wysokość środków: 284,20**

- 7) Pracownicy OPR uczestniczyli w szkoleniach podnoszących kwalifikacje: „Systemowe rozwiązania w profilaktyce i terapii uzależnień” **Wysokość środków: 512,20 zł**

- 8) Organizacja szkolenia „Wczesne wykrywanie zagrożenia przemocą domową wobec małoletnich i diagnozowanie zjawiska przemocy domowej w placówkach oświatowych z uwzględnieniem

Wysokość środków: 4 347,32 zł

- 9) Udział pracownika OPR w szkoleniu Prawidłowa realizacja GPPIRPAiPN. **Wysokość środków: 480 zł**
- 10) Zakupiono susz konferencyjny na ZI, GKRPA, GR. **Wysokość środków: 606,69 zł.**
2. Realizacja kampanii profilaktycznych:
 - 1) „Przeciw Pijanym Kierowcom” Przeprowadzono kampanię profilaktyczną przy współpracy z Komisariatem Policji w Czersku. Celem było promowanie postaw trzeźwościowych oraz uświadamianie wpływu substancji psychoaktywnych na nasze zdrowie i życie. W ramach działań wraz z funkcjonariuszami Policji KP Czersk prowadzono kontrolę trzeźwości oraz apelowano o czujność i rozagę podczas prowadzenia pojazdów mechanicznych w stanie trzeźwości. Wręczano materiały profilaktyczne. **Wysokość środków: 728,16 zł.**
 - 2) Przeprowadzono kampanię „Przeciw Pijanym Kierowcom”- zrealizowano scenki wypadku drogowego przy współpracy z KP oraz OSP w Zespole Szkół w Malachinie oraz Liceum Ogólnokształcącym w Czersku, przekazano gadżety promujące trzeźwość do szkół Nauki Jazdy oraz 14 lokali gastronomicznych prowadzących sprzedaż napojów alkoholowych na terenie gminy Czersk. **Wysokość środków: 1 000 zł**
 - 3) Przeprowadzono kampanię „Pierwsze Kroki w Cyberświecie” dla uczniów klas I-III Szkół Podstawowych oraz klas „0”w gminie Czersk. Łącznie rozdysponowano 629 egzemplarzy. **Wysokość środków: 1 605,32 zł**
 - 4) Zrealizowano kampanię „Biała Wstążka”, która jest międzynarodową kampanią poświęconą wspieraniu i koordynacji pracy mającej na celu zlikwidowanie wszelkich form przemocy wobec kobiet. **Wysokość środków: 462,25 zł**
 - 5) Zrealizowano kampanię profilaktyczną „Międzynarodowy Dzień bez Przemocy”. Członkowie Zespołu Interdyscyplinarnego prowadzili działania profilaktyczne i edukacyjne, których celem było uwrażliwienie społeczności lokalnej w zakresie reagowania na problem przemocy. **Wysokość środków: 500,00 zł**
3. Realizacja warsztatów tematycznych:
 - 1) Zorganizowano warsztaty „Międzynarodowy Dzień Walki z Depresją”. W warsztatach uczestniczyła młodzież z LO w Czersku i ZS w Malachinie, SP nr 1 oraz SP nr 2, a także uczestnicy Środowiskowego Domu Samopomocy w Czersku. Warsztaty zostały przeprowadzone przez pracowników OPR. W wydarzeniu uczestniczyła Grupa Teatralna „Obawy” z LO w Czersku. W warsztatach udział wzięło 250 osób. **Wysokość środków: 2 414,60 zł**
 - 2) Zorganizowano warsztaty z połączoną z tematyki FAS. W warsztatach uczestniczyła młodzież z LO w Czersku i ZS w Malachinie. **Wysokość środków: 2 621,02 zł.**
4. Realizacja programów rekomendowanych.
 - 1) Zakupiono poczęstunek na szkolenie dające uprawnienia do prowadzenia zajęć programu rekomendowanego „Apteczka Pierwszej Pomocy Emocjonalnej” w wymiarze 14 godzin dydaktycznych dla 12 nauczycieli z Gminy Czersk. **Wysokość środków: 271,93 zł.**
 - 2) Zrealizowano Rekomendowany Program „Debata” w placówkach oświatowych na terenie Gminy Czersk. Program „Debata” ukierunkowany jest na profilaktykę uzależnień, ma za zadanie opóźnienie inicjacji alkoholowej wśród dzieci i młodzieży oraz uświadomienie zagrożeń wynikających z korzystania ze środków psychoaktywnych. Do udziału przystąpiły Szkoła Podstawowa nr 1, Szkoła Podstawowa w Gotelpiu oraz Zespół Szkół w Rytlu. Udział wzięło łącznie 207 uczniów. **Wysokość środków: 9 600 zł.**
 - 3) Zrealizowano program rekomendowany Fred Goes Net. Program skierowany do osób w wieku 13-19 lat eksperymentujących lub używających szkodliwie legalnych czy nielegalnych substancji odurzających. **Wysokość środków: 2 908 zł.**
 - 4) Przeszkolono kadrę pedagogiczną z gminy Czersk z rekomendowanego Programu „Szkolna Interwencja Profilaktyczna”- etap I - to program, który służy przygotowaniu pracowników szkoły do podejmowania działań wobec uczniów przejawiających zachowania ryzykowne, działania substancji psychoaktywnych a także sygnałów wskazujących na ich używanie. W szkoleniu

- udział wzięło 5 placówek oświatowych tj. SP1, SP Gotelp, ZS Malachin, LO w Czersku, ZS w Rytle. **Wysokość środków: 6 000zł.**
5. Zorganizowano III Targi Czasu Wolnego. Celem wydarzenia było zaprezentowanie dzieciom, młodzieży i seniorom propozycji na kreatywne oraz aktywne spędzanie czasu wolnego. Wydarzenie zorganizowane dla uczniów szkół z gminy Czersk, seniorów i zainteresowanych mieszkańców Czerska. **Wysokość środków: 3 377.96 zł.**
 6. Dofinansowano szkolne działania, wspierano realizację działań profilaktycznych:
 - Zespół Szkół w Malachinie – **Wysokość środków: 2 848,54 zł.**
 - Zespół Szkół Specjalnych w Czersku – **Wysokość środków: 1 099,80 zł.**
 - Liceum Ogólnokształcące w Czersku – **Wysokość środków: 1 832,01 zł.**
 - Dofinansowano działania profilaktyczne w szkole Podstawowej w Odrach „Szkolny Tydzień Profilaktyczny” **Wysokość środków: 551,66 zł**
 7. Współpracowano z lokalnymi mediami w celu upowszechniania informacji.
 8. Ponocono wydatki związane z zatrudnieniem pracowników (między innymi: wydatki osobowe niezaliczane do wynagrodzeń, wynagrodzenia osobowe pracowników, składki na ubezpieczenie społeczne, wpłaty na fundusz pracy, wpłaty na PFRON, dodatkowe wynagrodzenie roczne, odpisy na ZFŚS, zakup usług zdrowotnych). **Wysokość środków: 216 990,42 zł.**
 9. Doposażono Ośrodek Profilaktyki Rodzinnej w Czersku do potrzeb realizacji programu (między innymi: wyposażenie, materiały papiernicze, środki czystości, tonery, materiały biurowe, wkład światłoczuły, taśma transferowa obrazu, naprawa kserokopiarki, materiały do zajęć). **Wysokość środków: 14 667.63 zł.**
 10. Ponocono koszty utrzymania budynku (między innymi: zakup energii, wywóz nieczystości, usługi pocztowe, monitorowanie obiektu, przegląd i konserwacja gaśnic, instalacja i uruchomienie systemu Wi-Fi, przeglądy budynku, montaż systemu monitoringu, opłaty z tytułu zakupu usług telekomunikacyjnych, opłata z tytułu trwałego zarządu). **Wysokość środków: 47 448.25zł.**
 11. Przeprowadzono remont w Ośrodku Profilaktyki Rodzinnej w Czersku, zrealizowano prace naprawcze, przeprowadzono remont biura oraz wyposażano budynek w niezbędne przedmioty (meble biurowe, wymiana drzwi). **Wysokość środków: 70 356.90 zł**
 12. Zrealizowano Diagnozę Lokalnych Zagrożeń Społecznych w Gminie Czersk. **Wysokość środków: 4 000 zł.**
 13. Współorganizowano Pikniki Rodzinne w sołectwach: Mokre, Łubna, Mosna, Rytle - **Wysokość środków: 5 298,80**
 14. Współorganizowano „Dzień Dziecka z MKS Handball Czersk”, który był uzupełnieniem i podsumowaniem cyklicznych działań profilaktycznych realizowanych przez klub. **Wysokość środków: 1 400 zł.**
 15. Zorganizowano III Przegląd Małych Form Teatralnych pn.: „Otwórz się na życie”. Zaproszenia do udziału w III Przeglądzie Małych Form Teatralnych skierowane zostały do wszystkich placówek oświatowych z terenu Gminy Czersk, a w wydarzeniu wzięły udział: ZS w Rytle, LO Czersk oraz SP 2 w Czersku. Tematyką przewodnią wydarzenia było przeciwdziałanie uzależnieniom oraz przemocy domowej. Po zakończeniu prezentacji teatralnej uczestnicy wzięli udział w debacie z zaproszonymi specjalistami oraz mieli możliwość zapoznać się z konsekwencjami hejtu za pomocą obejrzonej scenki. W wydarzeniu udział wzięło 130 osób. **Wysokość środków: 1 563.56 zł.**
 16. Współorganizowano wraz z Gminnym Centrum Kultury wydarzenie „Bieg Miejski”, którego celem było promowanie aktywności fizycznej, upowszechnienie sportu jako czynnej formy wypoczynku i rekreacji ruchowej. **Wysokość środków: 1 016,01**

Wspomaganie działalności instytucji, stowarzyszeń i osób fizycznych służących rozwiązywaniu problemów alkoholowych

Użyczano lokale mieszczące się w Ośrodku Profilaktyki Rodzinnej na działalność:

- grupy samopomocowej „AA z Borów”,
- Uniwersytetu Trzeciego Wieku,
- Spotkania z położną.

Instytucja zobowiązywała do leczenia odwykowego - Działalność Gminnej Komisji Rozwiązywania Problemów Alkoholowych w Czersku

W ramach działalności GKRPA działały 2 podzespoły problemowe:

- Zespół opiniujący wnioski o wydanie zezwolenia na sprzedaż napojów alkoholowych (art. 18 ust. 3a ustawy z dnia 26 października 1982 r. o wychowaniu w trzeźwości i przeciwdziałaniu alkoholizmowi),
 - Zespół dokonujący kontroli przestrzegania zasad i warunków korzystania z zezwolenia.
1. Kontrola przestrzegania zasad i warunków korzystania z zezwoleń na sprzedaż i podawanie napojów alkoholowych. GKRPA przeprowadziła kontrolę 37 punktów sprzedaży napojów alkoholowych.
 2. Komisja wydała 24 opinie w sprawie wydania zezwolenia na sprzedaż napojów alkoholowych.
 3. Prowadzenie działań wobec osób uzależnionych od alkoholu, narkomanii i osób pijących w sposób szkodliwy.
 - Gminna Komisja Rozwiązywania Problemów Alkoholowych liczyła 7 osób,
 - w trakcie roku odbyło się 18 posiedzeń, na które zapraszano osoby zgłoszone poprzez wcześniejsze złożenie wniosków o wszczęcie postępowania celem skierowania na leczenie odwykowe lub członków rodziny,
 - uruchomiono 43 sprawy o wszczęcie postępowania celem skierowania na leczenie odwykowe lub członków rodziny,
 - podejmowano prace w ramach grup roboczych Zespołu Interdyscyplinarnego. Przedstawiciel GKRPA był powoływany do pracy w ramach grup roboczych.
 4. Motywowanie do podjęcia leczenia bądź kierowanie wniosków do Sądu.
 - wystąpiono z wnioskiem do Sądu o zobowiązanie do podjęcia leczenia odwykowego w stosunku do 19 osób.
 5. Wysokość środków finansowych przeznaczonych na funkcjonowanie Gminnej Komisji Rozwiązywania Problemów Alkoholowych:
 - wynagrodzenie członków GKRPA związane z udziałem w posiedzeniach oraz przeprowadzeniem kontroli. **Wysokość środków: 29 164,45 zł.**
 - opłaty za wydanie opinii przez biegłego w przedmiocie stwierdzenia uzależnienia od alkoholu i wskazania rodzaju zakładu leczniczego. **Wysokość środków: 8 874,90 zł.**
 - opłaty za złożenie wniosku do Sądu o zobowiązanie osoby uzależnionej od alkoholu do poddania się leczeniu w stacjonarnym lub niestacjonarnym zakładzie lecznictwa odwykowego **Wysokość środków: 1 900 zł.**
 - udział w szkoleniu członka GKRPA z zakresu: „Kontrola Punktów Sprzedaży Alkoholu obowiązkiem organów kontrolnych” **Wysokość środków: 303 zł.**
 - polecenie wyjazdu na do Sądu Rejonowego w Chojnicach. **Wysokość środków: 417,10 zł.**

Kwota wykorzystana na realizację zadań związanych z przeciwdziałaniem alkoholizmowi - środki finansowe stanowiące dochody z tytułu zezwoleń na sprzedaż napojów alkoholowych - 449 778,27 zł.

Kwota wykorzystana na realizację zadań związanych z przeciwdziałaniem alkoholizmowi opłata za zezwolenie na obrót hurtowy napojami alkoholowymi w opakowaniach jednostkowych nieprzekraczających 300 ml - 90 838,11 zł.

18. Realizacja Gminnego Programu Profilaktyki i Rozwiązywania Problemów Alkoholowych oraz Przeciwdziałania Narkomanii – Przeciwdziałanie Narkomanii

Podniesienie poziomu wiedzy społeczeństwa na temat problemów związanych z używaniem środków psychoaktywnych

1. Przeprowadzono szkolenie dla realizatorów programu rekomendowanego „Apteczka Pierwszej Pomocy Emocjonalnej” dającej uprawnienia do prowadzenia zajęć. W szkoleniu udział wzięło 12 nauczycieli z Gminy Czersk w wymiarze 14 godzin. **Wysokość środków: 7 800 zł.**

2. Prowadzenie Punktu Informacyjno-Konsultacyjnego. Porad udzielał specjalista psychoterapii dla osób uzależnionych, współuzależnionych i eksperymentujących ze środkami psychoaktywnymi. Udzielano pomocy dla mieszkańców miasta i gminy Czersk. Psychoterapeuta pełnił dyżur 1 raz w tygodniu (piątek). Łączna liczba godzin porad psychoterapeuty – 68. [Wysokość środków: 6 800 zł.](#)
3. Zakupiono materiały profilaktyczne do realizacji działań profilaktycznych i edukacyjnych. [Wysokość środków: 2 120.00 zł](#)

Kwota wykorzystana na realizację zadań związanych z przeciwdziałaniem narkomanii - [16 720 zł.](#)

19. Realizacja Gminnego Programu Przeciwdziałania Przemocy w Rodzinie i Ochrony Ofiar Przemocy na lata 2021-2024

1. Budowa skutecznego systemu przeciwdziałania przemocy w rodzinie

Na terenie Gminy Czersk w roku 2023 wszczęto 56 Procedur „Niebieskie Karty”.

Podmioty zakładające tzw. „Niebieską Kartę” poprzez wypełnienie oraz dostarczenie do Zespołu Interdyscyplinarnego ds. przeciwdziałania przemocy w rodzinie formularz „Niebieska Karta cz. A”:

- Policja – 42,
- Pomoc Społeczna – 8,
- GKRPA – 5,
- Oświata – 1.

Liczba zakończonych procedur w roku 2023:

- z powodu ustania przemocy – 43,
- z powodu braku zasadności – 13.

Łączna liczba posiedzeń Zespołu Interdyscyplinarnego ds. przeciwdziałania przemocy domowej w Gminie Czersk w roku 2023 wynosi 5.

W 2023 roku utworzono 56 grup diagnostyczno-pomocowych, które pracowały z członkami rodzin dotkniętymi problemem przemocy w rodzinie oraz realizowały plan pomocy.

Łączna liczba posiedzeń grup diagnostyczno-pomocowych – 292.

Łączna liczba zawiadomień do Prokuratury – 4.

2. Uwrażliwienie środowiska lokalnego na problemy związane z przemocą w rodzinie

- Zakupiono oraz opracowano materiały o charakterze informacyjnym, które rozpowszechniano w trakcie działań profilaktycznych oraz rozpowszechniano informacje w mediach lokalnych, zakupiono materiały edukacyjne, które rozpowszechniano także w trakcie realizacji działań profilaktycznych oraz przekazywano je członkom rodzin, z którymi pracowano w ramach procedury Niebieska Karta. [Wysokość środków: 1 150 zł](#)
- Kampania profilaktyczna „Międzynarodowy Dzień bez Przemocy”. Członkowie Zespołu Interdyscyplinarnego prowadzili działania profilaktyczne i edukacyjne, których celem było uwrażliwienie społeczności lokalnej w zakresie reagowania na problem przemocy. [\(Finansowane ze środków GPPiRPAoPN na lata 2022-2025\)](#)
- Realizacja kampanii „Biała Wstążka”. Członkowie Zespołu Interdyscyplinarnego i pracownicy Ośrodka Profilaktyki Rodzinnej w Czersku prowadzili działania profilaktyczne i edukacyjne, których celem było uwrażliwienie społeczności lokalnej w zakresie reagowania na problem przemocy. [\(Finansowane ze środków GPPiRPAoPN na lata 2022-2025\)](#)
- Zakupiono materiały biurowe do obsługi Zespołu Interdyscyplinarnego. [Wysokość środków: 1.000zł](#)
- Zakup publikacji „Przeciwdziałanie przemocy domowej- analiza zmian”. [Wysokość środków: 150,18 zł](#)

3. Zwiększenie skuteczności i dostępności pomocy rodzinom, w których jest stosowana przemoc

- Liczba osób dotkniętych przemocą domową, które skorzystały z punktu informacyjno-konsultacyjnego w 2023r - 72 osoby [\(PIK finansowany ze środków GPPiRPAoPN na lata 2022-2025\)](#)

- zorganizowano szkolenia dla osób pracujących w obszarze przeciwdziałania przemocy w rodzinie oraz uczestniczono w szkoleniach organizowanych przez firmy zewnętrzne:
 - „Najnowsze zmiany w systemie przeciwdziałania przemocy w rodzinie” – 19 osób. [Wysokość środków: 2 200zł.](#)
 - „Nowelizacja ustawy o przeciwdziałaniu przemocy w rodzinie ” – 2 osoby. [Wysokość środków: 598 zł](#)
 - „Szkolenie dla członków Zespołu Interdyscyplinarnego i członków GR–szkolenie on-line”- udział w szkoleniu 1 osoby,
 - Udział 2 osób w szkoleniu „Identyfikacja przemocy i wykorzystania seksualnego dziecka”,
 - „Ustawa o przeciwdziałaniu przemocy domowej”- Udział w szkoleniu 2 osób,
 - „Omówienie zmian ustawy o przeciwdziałaniu przemocy domowej”- 13 osób
 - „Wczesne wykrywanie zagrożenia przemocą domową wobec małoletnich i diagnozowanie zjawiska przemocy domowej w placówkach oświatowych z uwzględnieniem sporządzenia standardów ochrony małoletnich”- 22 osoby. [Wysokość środków: 4 300 zł](#)

Kwota wykorzystana na realizację zadań zawartych w Gminnym Programie Przeciwdziałania Przemocy w Rodzinie i Ochrony Ofiar Przemocy: 9 398.18 zł.

20. Pomoc dla obywateli Ukrainy

Na podstawie ustawy z dnia 12 marca 2022 r. o pomocy obywatelom Ukrainy w związku z konfliktem zbrojnym na terytorium tego państwa (Dz.U. poz. 583 z późn. zm.), Centrum Usług Społecznych w Czersku w ramach środków z Funduszu Pomocy udzielił wsparcia w postaci:

1. Jednorazowego świadczenia pieniężnego w wysokości 300 zł na osobę – wypłacono 17 świadczeń. Wartość świadczeń to 7 500,00 zł oraz koszty obsługi zadania 150,00 zł.
2. Bezpłatnej pomocy psychologicznej – skorzystało 88 osób od początku konfliktu do 31.12.2023 r. (37 osób nowych w 2023 roku). Psycholog przyjmował w Ośrodku Profilaktyki Rodzinnej w Czersku dwa razy w tygodniu po 2 godziny. Koszt wyniósł 7 486,90 zł.
3. Zasiłku okresowego – z tej formy pomocy skorzystały 2 rodziny, którym przyznano świadczenie na okres 2 miesięcy. Koszt pomocy to 1 683,00 zł.
4. Świadczenia rodzinnego – wypłacono 180 świadczeń. Wydatki poniesione na realizację zadania wraz z kosztami obsługi 41 826,26 zł.

21. Dodatki do ogrzewania

1. Dodatek węglowy

Dnia 5 sierpnia 2022 r. Sejm przyjął ustawę o dodatku węglowym. Dodatek węglowy w 2022 był jednorazowym świadczeniem w wysokości 3000 zł. Przysługiwał gospodarstwu domowym, w którym głównym źródłem ogrzewania jest węgiel. Decyzja rządu o wsparciu gospodarstw domowych ogrzewających się węglem podyktowana była deficytem na rynku opału oraz wysokimi, sięgającymi ok. 3000 zł i więcej cenami węgla.

Aby ubiegać się o dodatek węglowy w 2022, trzeba było spełnić kilka kryteriów: Najważniejsze to:

- główne źródło ogrzewania w gospodarstwie domowym to kominek, koza, ogrzewacz powietrza, trzon kuchenny, piecokuchnia, kuchnia węglowa lub piec kaflowy na paliwo stałe zasilane węglem kamiennym (w tym ekogroszkiem, miałem, koksem, brykietem lub pelletem) zawierającym co najmniej 85% węgla kamiennego,
- źródło ogrzewania powinno być wpisane lub zgłoszone do Centralnej Ewidencji Emisyjności Budynków (CEEB).

Rozpatrując wniosek o dodatek węglowy nie brano pod uwagę wysokości dochodów rodziny.

Realizacja zadania w 2023r. trwała z tytułu wydłużenia czasu realizacji przez Ministerstwo Klimatu i Środowiska do 28 lutego oraz tytułu spraw przekazanych w trybie odwoławczym do Kolegium Odwoławczego.

[Informacje dotyczące realizacji Programu " Dodatek węglowy" w 2023 r.](#)

Lp.	Wyszczególnienie	liczba/ kwota w zł
1	Liczba wypłaconych świadczeń	508

2	Wydatki poniesione na wypłatę świadczeń	1.524.000
3	Liczba spraw przekazanych w trybie odwołania do Kolegium Odwoławczego	88

źródło: opracowanie własne

2. Dodatek do innych źródeł ciepła dla gospodarstw domowych

Dnia 15 września 2022 r. Sejm przyjął ustawę o szczególnych rozwiązaniach w zakresie niektórych źródeł ciepła w związku z sytuacją na rynku paliw (Dz. U. z 2022 r. poz. 1967 ze zm.).

Termin wnioskowania o dodatek z tytułu wykorzystywania niektórych źródeł ciepła składało się w terminie do 30 listopada 2022 r.

Dodatek wynosił:

- 3000 złotych - w przypadku gdy głównym źródłem ciepła jest kocioł na paliwo stałe zasilany pelletem drzewnym lub innym rodzajem biomasy, z wyłączeniem drewna kawałkowego;
- 1000 złotych - w przypadku gdy głównym źródłem ciepła jest kocioł na paliwo stałe, kominek, koza, ogrzewacz powietrza, trzon kuchenny, piecokuchnia albo piec kaflowy, zasilane drewnem kawałkowym;
- 500 złotych - w przypadku gdy głównym źródłem ciepła jest kocioł gazowy zasilany skroplonym gazem LPG;
- 2000 złotych - w przypadku gdy głównym źródłem ciepła jest kocioł olejowy.

Rozpatrując wniosek o dodatek do innych źródeł ciepła dla gospodarstw domowych nie brano pod uwagę wysokości dochodów rodziny.

Realizacja zadania w 2023r. trwała z tytułu wydłużenia czasu realizacji przez Ministerstwo Klimatu i Środowiska do 28 lutego oraz tytułu spraw przekazanych w trybie odwoławczym do Kolegium Odwoławczego.

W 2023 roku na wypłatę dodatków wydano łącznie 171.500 zł.

3. Dodatek energetyczny dla podmiotów wrażliwych

Ustawa z dnia 15 września 2022 r. (Dz. U z 2022 r. poz. 1967) o szczególnych rozwiązaniach w zakresie niektórych źródeł ciepła w związku z sytuacją na rynku paliw wprowadziła dodatek dla niektórych podmiotów niebędących gospodarstwami domowymi z tytułu wykorzystywania niektórych źródeł ciepła tzw: podmiotów wrażliwych. Uprawnionymi podmiotami są m. in.: szkoły, przedszkola, żłobki, szpitale, noclegownie, przychodnie, domy pomocy społecznej, ochotnicze straże pożarne, placówki opieki nad niepełnosprawnymi, jednostki wspierania rodziny, podmioty prowadzące działalność kulturalną, kościoły i inne podmioty wymienione w art. 4 ust. 1 pkt. 4 ww. ustawy. Dodatek przysługuje podmiotom, które ponoszą koszty zakupu węgla kamiennego, brykietu lub pelletu zawierających co najmniej 85% węgla kamiennego, pelletu drzewnego albo innego rodzaju biomasy, gazu skroplonego LPG, oleju opałowego, wykorzystywanych na cele ogrzewania, w związku z wykonywaniem przez te podmioty ich podstawowej działalności statutowej. Główne źródło ciepła musi być wpisane lub zgłoszone do Centralnej Ewidencji Emisyjności Budynków - CEEB. Dodatek dla podmiotów wrażliwych przyznawany jest jednorazowo na wybrane źródło ciepła. Wysokość dodatku zrekompensuje 40 proc. wzrostu kosztów ogrzewania na sezon. Obliczenia przeprowadza się na podstawie średniej ceny i ilości zużytego paliwa w latach 2019, 2020 i 2021(wybrane dwa lata). Wysokość dodatku oblicza się zgodnie ze wzorem podanym w art. 26 ust. 5 ustawy z dnia 15 września 2022 r. o szczególnych rozwiązaniach w zakresie niektórych źródeł ciepła w związku z sytuacją na rynku paliw. Do wniosku załącza się dokumenty sprzedaży będące podstawą do wykonania obliczeń wysokości dodatku oraz dokumenty potwierdzające uprawnienie do reprezentowania podmiotu wrażliwego. Wniosek o wypłatę dodatku można było składać w terminie do dnia 30 listopada 2022 r., zaś za realizację zgodnie z upoważnieniem Burmistrza Czerska, odpowiedzialna była Dyrektor CUS w Czersku.

W gminie Czersk o dodatek dla podmiotów wrażliwych starało się 14 instytucji (14 wniosków), z czego w 11 przypadkach dokonano wypłaty świadczenia.

Rodzaj głównego źródła ogrzewania	Podmiot	Kwota w zł
Węgiel kamienny, brykiet lub pellet zawierające co najmniej 85% węgla kamiennego	Świetlica w Zapędowie (GCK)	2 378,16
	Zespół Szkół w Rytlu	44 648,66
	Zespół Szkół w Malachinie	25 840,01

	Szkoła Podstawowa w Gotelciu	7 556,44
	Szkoła Podstawowa w Łęgu (ZS)	37 480,53
	Przedszkole Samorządowe w Łęgu (ZS)	5 064,48
	Szkoła Podstawowa w Odrach	3 893,99
Pellet drzewny	Dom Kultury w Łęgu (GCK)	7 542,17
	Świetlica w Gutowcu (GCK)	1 934,66
Gaz skroplony LPG	Punkt Przedszkolny w Gutowcu (ZS w Rytlu)	2 262,17
	Sala Gimnastyczna przy ZS w Rytlu	3 928,92
Razem	11	142 530,19
Koszty obsługi	x	2 850,60

4. Dodatek elektryczny

Dnia 7 października 2022 r. Sejm przyjął ustawę o szczególnych rozwiązaniach służących ochronie odbiorców energii elektrycznej w 2023 roku w związku z sytuacją na rynku energii elektrycznej.

Ustawa ta wprowadziła jednorazowy dodatek elektryczny dla gospodarstw domowych, których główne źródło ogrzewania gospodarstwa domowego jest zasilane energią elektryczną (np. pompą ciepła), i zostało to zgłoszone lub wpisane do centralnej ewidencji emisyjności budynków (CEEB).

Wysokość dodatku elektrycznego została zróżnicowana w zależności od rocznego zużycia energii elektrycznej uprawnionego gospodarstwa domowego. W przypadku, gdy zużycie w 2021 r. nie przekraczało 5 MWh, kwota dodatku wynosi 1000 zł. Jeżeli zużycie energii elektrycznej w gospodarstwie domowym w 2021 r. przekroczyło 5 MWh, wówczas kwota dodatku to 1500 zł. Aby uzyskać dodatek elektryczny w podwyższonej kwocie, do wniosku należy dołączyć rozliczenie z przedsiębiorstwem energetycznym, potwierdzające zużycie energii elektrycznej w 2021 r. przekraczające 5 MWh.

Wniosek o dodatek elektryczny można było złożyć od 1 grudnia 2022 r. do 1 lutego 2023 r.

Dodatek wypłaca się w terminie do 31 marca 2023 r.

Informacje dotyczące realizacji Programu " Dodatek elektryczny" w 2023 r.:

Lp.	Wyszczególnienie	liczba/ kwota w zł
1	Liczba złożonych wniosków	88
2	Wydatki poniesione na wypłatę świadczeń	63.500 zł

źródło: opracowanie własne

Rozpatrując wniosek o dodatek elektryczny nie brano pod uwagę wysokości dochodów rodziny.

22. Projekty realizowane w ramach EFS

1. Rozwój usług opiekuńczych i specjalistycznych dla osób niesamodzielnych, seniorów, osób z niepełnosprawnościami oraz rodzin na terenie miasta Czersk

Centrum „Reaktywacja” jest jednostką działającą w strukturach Centrum Usług Społecznych w Czersku, powstała w ramach realizacji projektu rewitalizacji miasta Czersk dotowanego ze środków Unii Europejskiej. Zajęcia realizowane są w ramach projektu pt. „Rozwój usług opiekuńczych i specjalistycznych dla osób niesamodzielnych, seniorów, osób z niepełnosprawnościami oraz rodzin na terenie miasta Czersk” współfinansowanego z Europejskiego Funduszu Społecznego w ramach Regionalnego Programu Operacyjnego Województwa Pomorskiego na lata 2014-2020.

Celem projektu było zmniejszenie liczby osób i rodzin zagrożonych ubóstwem i wykluczeniem społecznym poprzez rozwój i wdrożenie usług społecznych poprzez podniesienie jakości usług społecznych, aktywizację opiekunów faktycznych os. niesamodzielnych, pobudzenie zaangażowania całej rodziny w procesie opieki nad osobą zależną, wsparcie rodzin dysfunkcyjnych w procesie wychowania.

Grupą docelową projektu były osoby zagrożone ubóstwem i wykluczeniem społecznym ze szczególnym uwzględnieniem osób niesamodzielnych tj. os. starsze, z niepełnosprawnością, wymagające opieki i ich opiekunowie, a także rodziny przeżywające trudności w wypełnianiu funkcji opiekuńczo-wychowawczej z obszaru objętego rewitalizacją tj. terenu pomiędzy ulicami: strona zachodnia - ul. Kosobudzka (część od ul. Transportowców do ul. Matejki strona wschodnia), strona południowa – część ul. Matejki, Jana Pawła II, Dąbrowskiego, Dworcowa, Dr. Zielińskiego) , strona wschodnia – część ul. Królowej Jadwigi (zachodnia strona od ul. Dr. Zielińskiego do torów kolejowych), strona północna – wzdłuż linii kolejowej. Budynek został oddany do użytku publicznego – przekazany w trwały zarząd CUS Czersk – pod koniec lipca 2022 r., przez co Centrum realizuje swe zadania od sierpnia 2022 r., a w jego ramach działają:

- Punkt Opieki Diennej dla osób niesamodzielnych (60+),
- Placówka Wsparcia Dziennego dla dzieci i młodzieży (w wieku 7-17 lat) oraz ich rodziców, a także
- opieka asystencka dla osób z niepełnosprawnością.

W okresie sprawozdawczym wsparcie w ramach Punktu Opieki Diennej otrzymało 23 seniorów o różnym stopniu niesamodzielności i/lub niepełnosprawności oraz 4 opiekunów faktycznych osób z niepełnosprawnością.

Natomiast w ramach Placówki Wsparcia Dziennego wsparcie otrzymało 20 dzieci i młodzieży oraz 18 rodziców z rodzin dysfunkcyjnych/ zagrożonych wykluczeniem społecznym.

Ponadto objęto usługą asystenta osoby z niepełnosprawnością/niesamodzielnej 19 podopiecznych z terenu miasta.

Łącznie przyznana pomoc w ramach projektu: 1 875 864,00 zł

- wartość dofinansowania 1 782 070,80 zł
- Budżet Państwa: 187 586,40 zł

Zatrudnienie

Lp.	Stanowisko	Ilość osób	Ilość etatu
1	kierownik Centrum Reaktywacja/kierownik Placówki Wsparcia Dziennego	1	0,50 0,50
2	wychowawca w PWD	2	0,25 0,25
3	Socjoterapeuta	1	0,50
4	opiekun osób niesamodzielnych	2	2,00
5	terapeuta zajęciowy	1	0,50
6	asystent osoby niepełnosprawnej	3	3,00
7	sprzątaczką	1	1,00
	razem:	11	8,50

W ramach projektu zorganizowano zajęcia stałe w placówkach jak i zajęcia warsztatowe oraz spotkania ze specjalistami takimi jak: prawnik, doradca zawodowy czy psycholog zarówno dla podopiecznych jak i rodziców dzieci czy opiekunów osób z niepełnosprawnością.

W ramach działalności zrealizowano następujące spotkania ze specjalistami:

Lp.	placówka / specjalista	Ilość godzin
1.	Placówka Wsparcia Dziennego	zrealizowane
1.1	zajęcia językowe	176
1.2	psycholog – zajęcia dla dzieci i młodzieży	88
1.3	warsztaty z doradcą zawodowym	88
1.4	psycholog - zajęcia indywidualne dla rodziców	72
1.5	warsztaty dla rodziców „Super tata, super mama”	88
1.6	porady prawne dla rodziców	44

2.	Punkt Opieki Diennej	
2.1	pielęgniarka (porady, warsztaty)	160
2.2	rehabilitacja/ fizjoterapeuta	330
2.3	psycholog – spotkania grupowe i indywidualne dla podopiecznych	87
2.4	psycholog – spotkania indywidualne dla opiekunów osób niesamodzielnych/ z niepełnosprawnością	56
2.5	Warsztaty z psychologiem „Rodzina w obliczu niepełnosprawności”	12
2.6	Warsztaty opiekuńcze dla opiekunów faktycznych osób niesamodzielnych	66
2.7	Doradca zawodowy – zajęcia grupowe dla opiekunów	88
2.8	Doradca zawodowy – zajęcia indywidualne dla opiekunów	48
2.9	porady prawne dla opiekunów faktycznych osób niesamodzielnych	44
3	Warsztaty komputerowe dla seniorów oraz dzieci	33

W ramach projektu dofinansowanego z działania 6.2.2. opłacane były koszty bieżące utrzymania budynku oraz zakupiono wyposażenie pomieszczeń Centrum tj.:

laptopy dla podopiecznych, podłogę interaktywną, maszyny do szycia na zajęcia terapeutyczne, wyposażenie pracowni stolarskiej, instrumenty muzyczne (instrument klawiszowy, gitara, wzmacniacze, mikrofon, drobne instrumenty dęte), siedziska – pufy dla dzieci, kompleksowe wyposażenie kuchni i pomieszczeń gospodarczych, sprzęt radiowo telewizyjny, projektor z ekranem, stoły i krzesła, zestawy szaf, wyposażenie pokoju wypoczynku i in., a także wyposażenie rehabilitacyjne, m.in. kabina UGUL z osprzętem do rehabilitacji podopiecznych, drobny sprzęt rehabilitacyjny oraz materiały do socjoterapii i zajęć wychowawczych dla dzieci czy terapii zajęciowej dla osób niesamodzielnych, opłacano wynagrodzenia pracowników Centrum. W POD podopieczni otrzymują jednodaniowy posiłek – obiad oraz na bieżąco zapewniana jest żywność w ramach zajęć kulinarnych na śniadanie i podwieczorek seniorów i dzieci uczestniczących w zajęciach.

Podopieczni Centrum w minionym okresie sprawozdawczym uczestniczyli m.in. w: stacjonarnych zajęciach cyklicznych, wyjazdach integracyjnych zarówno dla seniorów jak i dzieci m.in. do Filharmonii Pomorskiej w Bydgoszczy, Teatru Muzycznego w Gdyni, do kina, sali zabaw Honolulu, Egzotyczne ZOO w Tuchlinie, Oceanarium w Gdyni, spotkaniach integracyjnych w placówkach funkcjonujących na terenie miasta (m.in. warsztaty artystyczne w WTZ Czernik, warsztaty w DDS+, ŚDS), goszczą u siebie inne placówki oraz specjalistów.

W roku 2023 odbyły się również imprezy integracyjno – promocyjne jednostki tj. dni otwarte, ogniska, Zakończenie Lata z Centrum „Reaktywacja” z udziałem animatorów oraz wspólny wyjazd wszystkich podopiecznych i opiekunów do parku rozrywki SUNTAGO pod Warszawą.

W okresie ferii zimowych przygotowano warsztaty i zajęcia aktywizujące dla dzieci, natomiast w okresie wakacyjnym zorganizowane zostały półkolonie letnie w miesiącu sierpniu dla 15 podopiecznych.

Centrum udostępnia bezpłatnie sale organizacjom pozarządowym z terenu Gminy Czernik (w chwili obecnej są to: Stowarzyszenie „Lepsze Jutro” oraz Klub Seniora „Bratek”, do końca 2023 r. – Stowarzyszenie Przyjazne Środowisku „BOR-EK” z Klaskawy), które mają możliwość uczestniczyć w otwartych warsztatach ze specjalistami. Współpraca z organizacjami jest kontynuowana także w roku 2024.

2. Usługi społeczne w Gminie Czernik

"Usługi społeczne w gminie Czernik" to projekt dofinansowany ze środków Europejskiego Funduszu Społecznego w ramach Regionalnego Programu Operacyjnego Województwa Pomorskiego na lata 2014-2020; Oś Priorytetowa: 6 Integracja, Działanie 6.2: Usługi społeczne; Poddziałanie 6.2.2: Rozwój usług społecznych.

W okresie od 01.11.2022r. do 31.10.2023r. Centrum Usług Społecznych w Czerniku w partnerstwie ze Stowarzyszeniem Lokalna Grupa Działania Ziemi Człuchowskiej z Debrzna realizowało projekt pt. „Usługi społeczne w Gminie Czernik”, który był współfinansowany ze środków Europejskiego Funduszu Społecznego w ramach Regionalnego Programu Operacyjnego Województwa Pomorskiego na lata

2014-2020 (nr umowy RPPM.06.02.02-22-0031/22-00 ze zm.). Partnerem wiodącym projektu była Gmina Czersk.

Celem projektu było zwiększenie liczby trwałych miejsc świadczenia usług społecznych poprzez:

- utworzenie 4 Klubów Seniora w świetlicach wiejskich gminy Czersk tj. w Klaskawie, Łęgu Kolonii, Gutowcu oraz w Będźmierowicach, w których wsparcie otrzymało łącznie 36 seniorów;
- utworzenie 4 Punktów Wsparcia Rodziny w świetlicach wiejskich gminy Czersk tj. w Klaskawie, Łęgu Kolonii, Gutowcu oraz w Będźmierowicach, w których otrzymało wsparcie 34 dzieci i młodzieży;
- przeszkolenie 6 osób w zakresie wolontariatu i animacji środowiskowej.

W ramach projektu zapewniono usługi psychologiczne, usługi pedagogiczne, usługi prawne, usługi edukacyjne, usługi szkoleniowe, usługi socjalne, działania animacyjne (w tym spotkania integracyjne tj. spływ kajakowy, Dzień Dziecka, ognisko), w tym:

- dyżur prawnika i psychologa w klubach seniora,
- zajęcia warsztatowe z psychologiem dla seniorów,
- zajęcia aktywizujące dla seniorów,
- zajęcia komputerowe dla seniorów,
- zajęcia warsztatowe z pedagogiem dla seniorów,
- zajęcia warsztatowe z socjoterapeutą i pedagogiem dla dzieci i młodzieży,
- zajęcia warsztatowe z pracownikiem socjalnym dla dzieci i młodzieży,
- zajęcia aktywizujące dla dzieci i młodzieży,
- wyjazd integracyjny dla seniorów oraz dzieci i młodzieży do parku rozrywki oraz
- spotkanie podsumowujące projekt „Od juniora do seniora”- wymiana międzypokoleniowa.

Wartość projektu: 456 852,50 zł, z czego wkład Funduszy Europejskich: 388 324,62 zł.

23. Usługa door-to-door

W roku 2023 kontynuowano usługę transportową dla mieszkańców Gminy Czersk.

- liczba użytkowników – 434 osoby
- liczba kursów z asystentem – 76
- liczba zrealizowanych kursów – 205
- liczba przejechanych kilometrów – 31 302.

24. Dzienny Dom Senior+

Dzienny Dom „Senior+” w Czersku posiada bogatą ofertę zajęciową i bierze czynny udział w realizacji założeń Strategii Polityki Senioralnej Gminy Czersk do roku 2030. Łącznie w 2023 roku z oferty DDS+ w Czersku skorzystało 49 seniorów. Placówka pozwoliła osobom starszym z terenu miasta i gminy Czersk na korzystanie z oferty aktywizującej, opiekuńczej, edukacyjnej, kulturalno-oświatowej, integracyjnej, sportowo - rekreacyjnej, aktywności ruchowej i kinezyterapii, terapii zajęciowej. Ponadto w placówce odbywały się masaże (360h/rok), porady pielęgniarskie (120h/rok), zajęcia ruchowe rehabilitacja i kinezyterapia (312h/rok), zajęcia artystyczne: biblioterapia, muzykoterapia, grupa kabaretowa, edukacyjno-warsztatowe, w tym: warsztaty psychologiczne w grupie i indywidualne rozmowy z psychologiem, warsztaty z rękodzieła, zajęcia kulinarne, działań klub gier karcianych, planszowych i komputerowych. Jednostce udało się zorganizować i wdrożyć w życie szereg cennych inicjatyw, takich jak: wycieczki, spotkania i pikniki integracyjne, dzień azjatycki, spotkania okolicznościowe, wystawę rękodzieła i wiele innych. Seniorzy byli objęci działaniami: socjalnymi - 49 osób; edukacyjnymi - 49 osób; kulturalno-oświatowymi - 49 osób; sportowo-rekreacyjnymi - 49 osób; aktywności ruchowej lub kinezyterapii - 49 osób; aktywizującymi społecznie - 49 osób; terapii zajęciowej - 49 osób. Zorganizowaliśmy 60 spotkań (np. spotkanie wigilijne, sylwestrowe, andrzejki, tygodnie pielęgnacyjne, Dzień Sportu, itp.) wzięliśmy udział w 8 międzypokoleniowych spotkaniach integracyjnych (z młodzieżą i dziećmi), zorganizowaliśmy wiele spotkań okolicznościowo tematycznych (np. spotkanie z dzielnicowymi, wykłady, spotkania ze specjalistami, pogadanki), współorganizowaliśmy spotkania integracyjne środowisk senioralnych (Czerski Senior), odbyło się 25 wyjazdów/wycieczek poza placówkę oraz wzięliśmy udział w 17 imprezach zorganizowanych przez inne organizacje

i instytucje (np. w Białej Biesiadzie, ognisku w Łukowie, zabawie tanecznej w Laskowicach itp.). Poza tym każdy uczestnik otrzymywał obiad i II śniadanie.

Zatrudnienie: Zatrudnienie na dzień 1 stycznia 2023 r. na umowę o pracę w DDS+ w Czersku wynosiło 4 osoby na 3,5 etatu.

Dzienny Dom Senior+ (DDS+) 3,5 etatu	Kierownik	1	1
	Terapeuta zajęciowy/pomoc administracyjna	1	1
	Terapeuta zajęciowy	0,5	1
	Pomoc administracyjna/Pracownik gospodarczy (od 01.07.2023 roku zmiana stanowiska pracy na pomoc administracyjna)	1	1

Umowy zlecenie:

- porady pielęgniarskie dla uczestników DDS+ - 1 umowa, 1 osoba;
- prowadzenie zajęć indywidualnych i grupowych z aktywności ruchowej, fizjoterapii, laseroterapii dla uczestników DDS+ - 1 umowa, 1 osoba;
- wykonywanie masażu leczniczego uczestnikom DDS+ - 1 umowa, 1 osoba;

Dzienny Dom „Senior+” w Czersku na rok 2023 otrzymał dotację z programu „Senior+ na lata 2021-2025” edycja 2023 w wysokości 76 800,00 zł.

25. Raport / informacja z realizacji Strategii Rozwiązywania Problemów Społecznych Gminy Czersk na lata 2021-2030

Cel strategiczny 1: Zintegrowany system wsparcia rodziny i opieki nad dzieckiem

1. Liczba rodzin objętych pomocą społeczną ze względu na bezradność w sprawach opiekuńczo-wychowawczych: 54
2. Liczba asystentów rodziny: 2 etaty
3. Liczba rodzin objętych wsparciem asystenta rodziny: 21
4. Liczba funkcjonujących grup wsparcia: 2/ bd
5. Liczba dzieci umieszczonych w pieczy zastępczej: 9 w 2023
6. Liczba dzieci, które powróciły z pieczy zastępczej do rodziny biologicznej: 1 w 2023

Cel strategiczny 2: Wsparcie osób bezrobotnych

1. Liczba rodzin korzystających z pomocy społecznej ze względu na bezrobocie: 114
2. Liczba osób skierowanych do prac interwencyjnych: 0
3. Liczba osób skierowanych do robót publicznych: 12
4. Liczba osób skierowanych do prac społecznie użytecznych: 4
5. Liczba zawartych kontraktów socjalnych z osobami bezrobotnymi: 12

Cel strategiczny 3: Profilaktyka i rozwiązywanie problemów uzależnień

1. Liczba osób korzystających z konsultacji terapeutycznych: 115
2. Liczba projektów profilaktycznych organizowanych przez organizacje pozarządowe i jednostki organizacyjne miasta: 32
3. Liczba wniosków do GKRPA: 43
4. Liczba złożonych wniosków do sądu w sprawie zastosowania obowiązku poddania się leczeniu odwykowemu: 19

Cel strategiczny 4: Przeciwdziałanie przemocy w rodzinie oraz łagodzenie ich skutków

1. Liczba wszczętych procedur „Niebieskie Karty”: 56
2. Liczba projektów organizowanych przez organizacje pozarządowe i jednostki organizacyjne miasta: 5
3. Liczba osób biorących udział w szkoleniach: 59
4. Liczba zdarzeń edukacyjnych, profilaktycznych i innych związanych z przemocą w rodzinie: 10
5. Liczba osób korzystających z konsultacji terapeutycznych: 72
6. Liczba nowo powstałych mieszkań chronionych: 0
7. Liczba funkcjonujących mieszkań chronionych: 0

8. Liczba osób przebywających w mieszkaniach chronionych: 0
9. Liczba nowo powstałych w okresie sprawozdawczym grup roboczych: 56
10. Liczba członków zespołów: 14

Cel strategiczny 5: Wspieranie osób z niepełnosprawnością i starszych

1. Liczba osób starszych (powyżej 60 roku życia) korzystających z pomocy społecznej: 149
2. Liczba osób niepełnosprawnych korzystających z pomocy społecznej: 326
3. Liczba osób starszych i niepełnosprawnych korzystających z usług opiekuńczych: 73
4. Liczba realizowanych programów rządowych na rzecz osób starszych i z niepełnosprawnością: 5
5. Liczba funkcjonujących ośrodków wsparcia na rzecz osób starszych i z niepełnosprawnością: 3
6. Liczba osób umieszczonych w domach pomocy społecznej: w 2023 – 7.

26. Informacja z realizacji Programu Usług Społecznych w Gminie Czersk na lata 2022-2023.

Tabela: Charakterystyka oraz przewidywana/zrealizowana liczba odbiorców

Nazwa usługi	Charakterystyka grupy docelowej	Planowana liczba osób objętych programem
Asystent rodziny	Rodziny przeżywające chwilowo trudności w wypełnianiu funkcji opiekuńczo-wychowawczych.	50/33
Asystent osoby niepełnosprawnej	Osoby starsze, niezaradne życiowo, niepełnosprawne	40/96
Opieka wytchnieniowa	Rodziny i najbliżsi osób starszych, niepełnosprawnych	40/53
SUO	Osoby dorosłe i dzieci z zaburzeniami psychicznymi	30/22
Zajęcia profilaktyczno-edukacyjne	Dzieci zagrożone niedostosowaniem społecznym	40/42
DDS+	Seniorzy (60+)	10/55
Door-to-door	Osoby pełnoletnie, z ograniczoną mobilnością	1000/404 użytkowników; 1145 przejazdów
Poradnictwo terapeutyczno-psychologiczne	Wszyscy mieszkańcy	50/230
Poradnictwo prawne i obywatelskie	Wszyscy mieszkańcy	30/ 2023 – 505; 2022 – 402 Łącznie: 907
Punkt mediacji	Wszyscy mieszkańcy	10 – bd
Prace konserwatorskie, tzw. „Złota rączka”	Osoby samotne – niesamodzielne, niepełnosprawne, seniorzy	20/2
Usługi porządkowe	Wszyscy mieszkańcy	20/50
Wypożyczalnia sprzętu rehabilitacyjnego	Wszyscy mieszkańcy – chorzy, po wypadkach komunikacyjnych, urazach, udarach, COVID-19, itp.	20/88
Placówka wsparcia dziennego dla dzieci i młodzieży	Dzieci i młodzież (7-17 r.ż.), mające trudności w przystosowaniu się do m.in. norm, społeczeństwa (teren tzw. rewitalizacji, jak też pozostała część miasta, obszary wiejskie)	40/54
Punkt opieki dziennej / Kluby Seniora	Seniorzy (teren tzw. rewitalizacji oraz obszary wiejskie)	40/59
ŚDS	Osoby pełnoletnie niepełnosprawne (zaburzenia psychiczne)	10/34
Koperta życia	Osoby przewlekle chore, starsze, samotne	50/250

CzCW	Wszyscy mieszkańcy	200/36 (formalne porozumienia)
Ośrodek Środowiskowej Opieki dla Dzieci i Młodzieży	Dzieci i młodzież, które nie wymagają opieki psychiatry, a np.: odczuwają lęk wynikający z obecnej sytuacji związanej z COVID-19 lub wprowadzenia nauki zdalnej; mają trudności w kontaktach społecznych, rówieśniczych, rodzinnych; doświadczają sytuacji kryzysowych, problemów rodzinnych; doświadczają zaburzeń lękowych, depresyjnych, adaptacyjnych; cierpią z powodu zaburzeń odżywiania, psychosomatycznych; są ofiarami przemocy psychicznej, fizycznej, seksualnej; mają poczucie samotności, izolacji, bezradności; doświadczają trudności w radzeniu sobie z emocjami; wykazują zachowania aspołeczne, agresywne, autodestrukcyjne, opozycyjno-buntownicze i inne	20/bd (zajęcia kontraktowane z NFZ)
Rehabilitacja/fizjoterapia	Wszyscy mieszkańcy wymagający wsparcia w podanym zakresie (na podstawie pisemnego skierowania od lekarza ubezpieczenia zdrowotnego lub komercyjnie)	20/ bd Okolo 59 osób m-nie
PLU	Mieszkańcy wymagający wsparcia w podanym zakresie	10/1
Zajęcia dodatkowe	Wszyscy mieszkańcy	30/bd (szacuje się ponad 1000)
Rodzic – to brzmi dumnie	Wszyscy mieszkańcy – rodzice, opiekunowie pragnący wzbogacić swe umiejętności wychowawcze (komunikacja z dzieckiem, umiejętność słuchania, itp.)	30/22
Razem z Ukrainą	Osoby/uchodźcy, które na skutek działań wojennych w Ukrainie, zamieszkują teren miasta i gminy Czersk	200/246
Teleopieka	Osoby starsze, samotne, niepełnosprawne, niesamodzielne	30/135
Czerska Karta Seniora	Seniorzy (60+)	20/205
Żłobek / Klubik	Rodzice dzieci do lat. 3	10/72 (dzieci)

Ponadto, w ramach realizacji usług prozdrowotnych, SP ZOZ w Czersku zrealizowało, j/n.:

- 16 - 31.01.23. – cytologia po kosztach własnych - 40 pacjentek;
- 26.01.23 – Rytel – Profilaktyka raka szyjki i piersi – 25 kobiet;
- 06.02.23. – UTW – Badanie słuchu + profilaktyka raka piersi i szyjki macicy. Problemy ze słuchem – 85 osób;
- 20.02.23. – Centrum „Reaktywacja” - profilaktyka raka piersi i szyjki macicy, jak prawidłowo mierzyć ciśnienie tętnicze krwi i samobadanie glukozy we krwi – 18 osób;
- „Senior +” - profilaktyka raka piersi i szyjki macicy, jak prawidłowo mierzyć ciśnienie tętnicze krwi i samobadanie glukozy we krwi – 16 osób;
- 23.03.23. Będźmierowice – „I TY jesteś odpowiedzialny za własne zdrowie” – 14 osób;
- 27.05.23. – Razem dla Aleksa – pomiar RR i poziomu glukozy mieszkańcom Gminy Czersk – 40 osób;
- 21.07.23. - Spółdzielnia Inwalidów „Równość” – „Jak prawidłowo mierzyć ciśnienie tętnicze krwi i poziom glukozy . Profilaktyka 40 Plus.” - 35 osób;
- 19.08.23. – udział w Dniach Rytla – kwalifikacja do Profilaktyki 40 Plus (32 osoby), mierzenie RR, poziomu glukozy.
- 08.11.23. – udział w III Targach Czasu Wolnego - kwalifikacja do Profilaktyki 40 Plus (37 osób), mierzenie RR, poziomu glukozy, nauka pierwszej pomocy przedmedycznej u niemowlęcia.

11. III-VI.2023 – współorganizacja z Centrum Medycznym Gemini - cyklu spotkań edukacyjnych dotyczących cukrzycy (80 osób).

Ponadto, w ramach realizacji zadań ustawowych, Centrum Usług Społecznych w Czersku realizuje szereg działań wspierających, tworzy lokalną sieć usługodawców, dokonuje rozeznania potrzeb i potencjału lokalnej społeczności, nawiązuje porozumienia o współpracy. Wśród naszych partnerów wyróżnić można nie tylko instytucje publiczne, organizacje pozarządowe ale też lokalnych przedsiębiorców. Jako tzw. „dobry praktyk” w roku 2023 gościł kilka wizyt studyjnych z terenu całej Polski. Centrum Usług Społecznych W Czersku zostało wyróżnione certyfikatem: **ZŁOTEGO Samorządowego Lidera Inwestycji za miesiąc listopadzie 2023**. Certyfikat przyznawany jest samorządom, których działalność ma największy wpływ na rozwój inwestycyjny całego kraju. Twórcą rankingu - Samorządowy Lider Inwestycji jest Ogólnopolska Wyszukiwarka Gospodarcza, która od grudnia 2021r. co miesiąc przyznaje wyróżnienia najlepszym polskim samorządom oraz jednostkom podległym. Ranking jak zwierciadło pokazuje aktywność inwestycyjną i wpływ polskich samorządów na rozwój poszczególnych gmin, miast, powiatów i województw.

Ocena zasobów pomocy społecznej

Autorzy:

Anna Bielawska-Jutrzenka

Katarzyna Grada

SPIS TREŚCI

STRONA

1	Wprowadzenie	3
2	Dane o sytuacji demograficznej i społecznej	3
3	Dane o korzystających z pomocy i wsparcia	11
3.1	Dane o korzystających z pomocy i wsparcia GMINA - ZADANIA OPS, CUS oraz MOPS, MOPR	37
4	Inne rodzaje pomocy i świadczeń	40
5	Zasoby instytucjonalne pomocy i wsparcia	49
6	Kadra jednostki organizacyjnej pomocy społecznej	57
6.1	Zatrudnienie pomocnicze w jednostce organizacyjnej pomocy społecznej	60
6.2	Zespoły pracy socjalnej i integracji społecznej w jednostce pomocy społecznej	60
7	Środki finansowe na wydatki w pomocy społecznej i innych obszarach polityki społecznej w budżecie jednostki samorządu terytorialnego	60
8	Aktywność projektowo-konkursowa jednostki organizacyjnej pomocy społecznej	63
9	Współpraca z organizacjami pozarządowymi - zadania zlecone w obszarze pomocy i wsparcia	64
10	Wnioski końcowe	64

1. Wprowadzenie

Zgodnie z art. 16a ustawy z 12 marca 2004 r. o pomocy społecznej gmina i powiat oraz samorząd województwa zobowiązani są do sporządzenia corocznie oceny zasobów pomocy społecznej w oparciu o analizę lokalnej sytuacji społeczno-demograficznej, która w szczególności winna obejmować: infrastrukturę, kadre, organizacje pozarządowe, nakłady finansowe ponoszone na zadania pomocy społecznej oraz informacje o osobach i rodzinach korzystających z pomocy społecznej. Niniejsza analiza opisuje ww. sytuację w gminie Czersk. Jest to gmina miejsko-wiejska, leżąca w powiecie chojnickim. Gmina Czersk graniczy z gminami: Chojnice, Brusy, Karsin, Kaliska, Czarna Woda, Stara Kiszewa, Osieczna Śliwice, Tuchola. Siedzibą gminy jest miasto Czersk. Powierzchnia gminy Czersk wynosi 380,1 km², co stanowi 27,9% powierzchni powiatu, 2,1% powierzchni województwa. Gęstość zaludnienia w gminie wynosi 56 osób, w powiecie 70 osób, w województwie 127 osób na km² (źródło: <https://polskawliczbach.pl/pomorskie>).

Poniżej prezentujemy szczegółowe dane o: sytuacji demograficznej, rynku pracy, infrastrukturze społecznej, korzystających z pomocy i wsparcia, świadczeniach pomocy społecznej, zasobach instytucjonalnych pomocy i wsparcia, kadrze pomocy społecznej, środkach finansowych na wydatki w pomocy społecznej i innych obszarach polityki społecznej w budżecie jednostki samorządu terytorialnego, aktywności projektowo-konkursowej jednostki organizacyjnej pomocy społecznej, współpracy z organizacjami pozarządowymi w obszarze pomocy i wsparcia gminy Czersk.

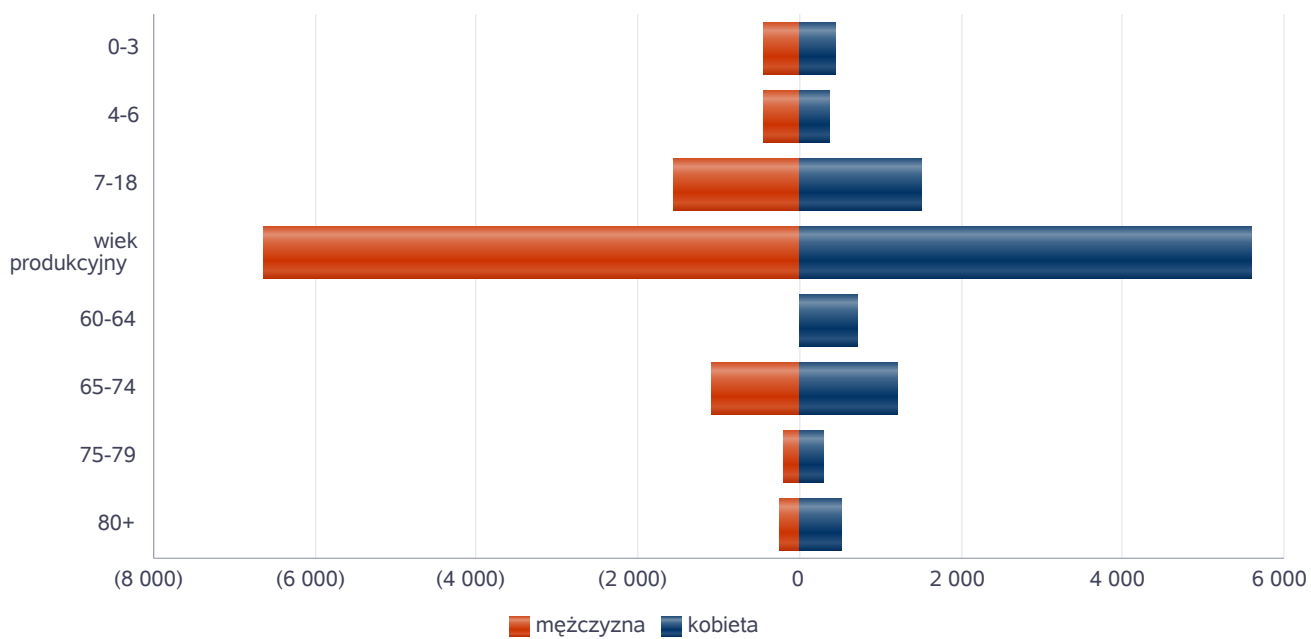
2. Dane o sytuacji demograficznej i społecznej

Według stanu na 31 grudnia 2023 r. liczba ludności gminy Czersk wyniosła 20 904 osoby, z czego 50,6% stanowiły kobiety, a 49,4% mężczyźni. Liczba ludności gminy stanowi 23,2% ludności powiatu, 0,9% ludności województwa. Struktura ludności gminy przedstawiała się następująco: osoby w wieku przedprodukcyjnym stanowiły 21,96%, osoby w wieku produkcyjnym 58,95%, a w wieku poprodukcyjnym 19,09%. Według stanu na 31 grudnia 2023 r. stopa bezrobocia w gminie wyniosła 8,9%. Stopa bezrobocia dla powiatu wynosi 8,6% dla województwa wynosi 4,6%. Liczba osób bezrobotnych zarejestrowanych w gminie Czersk wynosiła 1.000, w tym 61,4% stanowiły kobiety, 38,6% mężczyźni. Udział długotrwale bezrobotnych w stosunku do ogólnej liczby ludności wyniósł 2,7%. W zasobach infrastruktury społecznej gminy znajdują się 2 żłobki dysponujące 165 miejscami, 8 przedszkoli wraz z oddziałami przedszkolnymi przy szkołach, dysponujących 760 miejscami, 6 świetlic i klubów dla dzieci i młodzieży dysponujących 773 miejscami w tym: 5 przyszkolnych (763 miejsca) i 1 pozaszkolny (10 miejsc).

Poniżej prezentujemy w formie graficznej i tabelarycznej szczegółowe dane dotyczące demografii (liczbę ludności w podziale na płeć i grupy wiekowe), rynku pracy (liczbę osób bezrobotnych, liczbę bezrobotnych długotrwale, liczbę osób bezrobotnych z prawem do zasiłku, wskaźnik bezrobocia wśród beneficjentów pomocy społecznej) i infrastruktury społecznej (liczba żłobków, liczba opiekunów dziennych, liczba miejsc w żłobkach, liczba dzieci którym nie przyznano miejsca) oraz w formie tabelarycznej informacje o infrastrukturze społecznej zawierające dane własne jednostki dotyczące: liczby mieszkań komunalnych, socjalnych, liczby osób oczekujących na mieszkania komunalne i socjalne, liczby wyroków eksmisyjnych bez wskazania lokalu socjalnego, liczby klubów i innych miejsc spotkań dla seniorów oraz liczby hospicjów na terenie gminy Czersk.

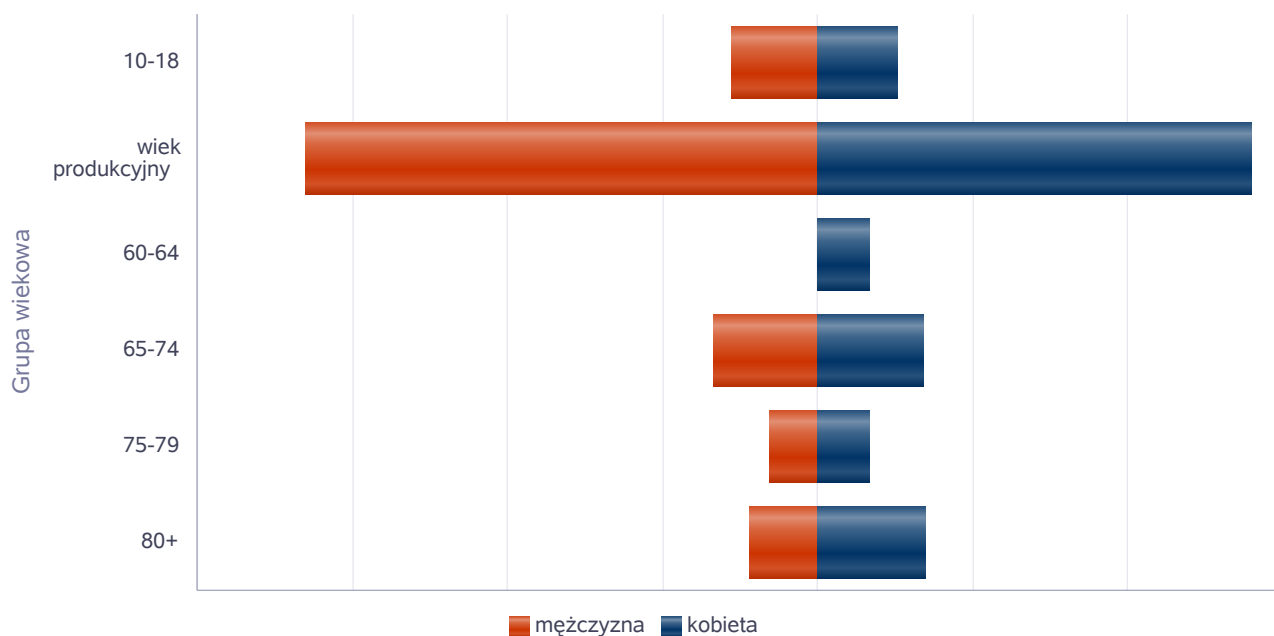
Liczba mieszkańców wg grup wiekowych i płci		
Grupa wiekowa	mężczyzna	kobieta
0-3	431	439
4-6	443	367
7-18	1 564	1 512
wiek produkcyjny	6 641	5 592
60-64		730
65-74	1 083	1 224
75-79	193	292
80+	235	536

Liczba mieszkańców wg grup wiekowych i płci



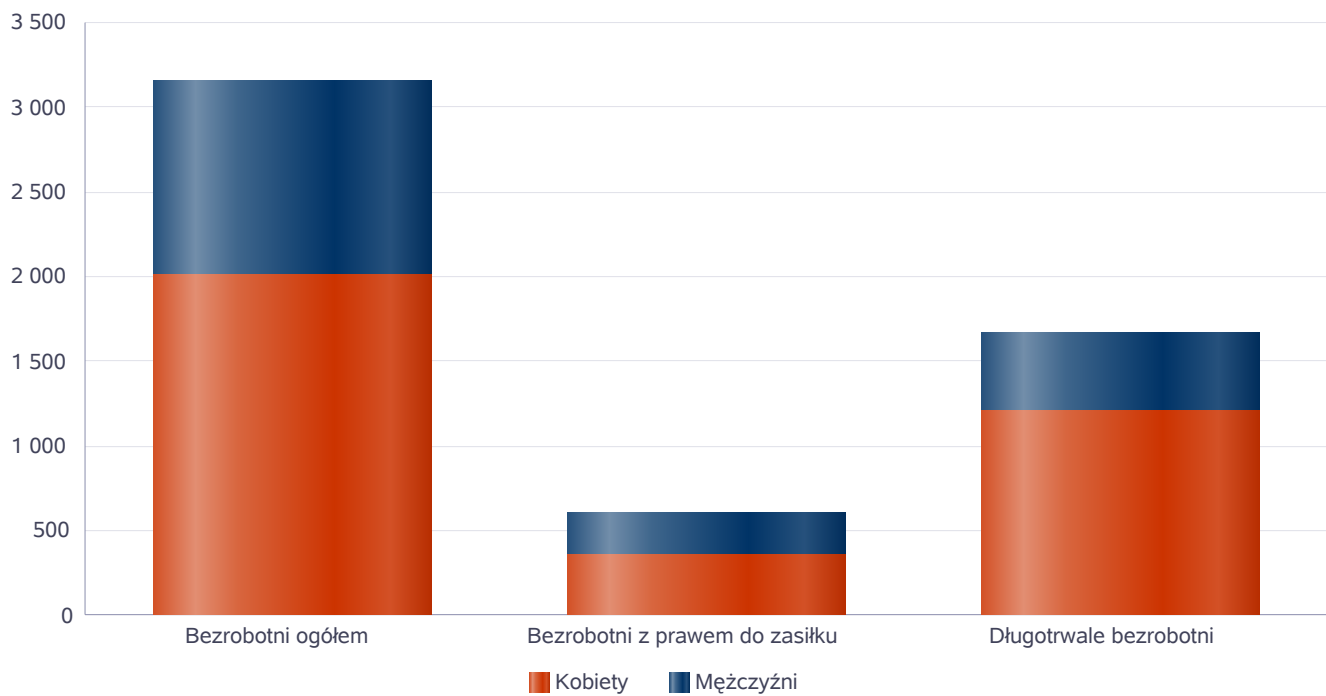
Liczba mieszkańców wg grup wiekowych i płci		
Grupa wiekowa	mężczyzna	kobieta
10-18	1 113	1 032
wiek produkcyjny	6 620	5 586
60-64		658
65-74	1 346	1 364
75-79	631	661
80+	880	1 391

Prognozowana liczba mieszkańców wg grup wiekowych i płci



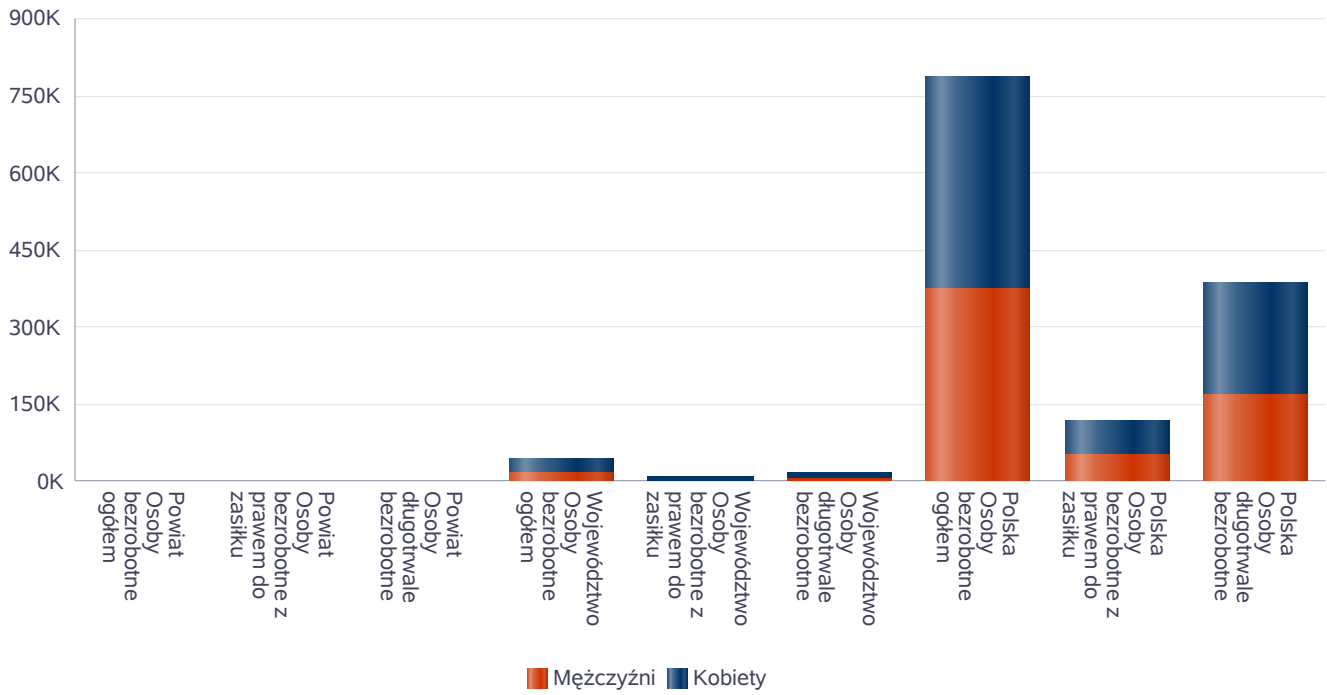
Liczba osób bezrobotnych, liczba długotrwale bezrobotnych oraz liczba osób bezrobotnych z prawem do zasiłku (poziom powiatu)

Status	Ogółem	Mężczyźni	Kobiety
Bezrobotni ogółem	3 149	1 145	2 004
Bezrobotni z prawem do zasiłku	601	242	359
Długotrwale bezrobotni	1 665	464	1 201



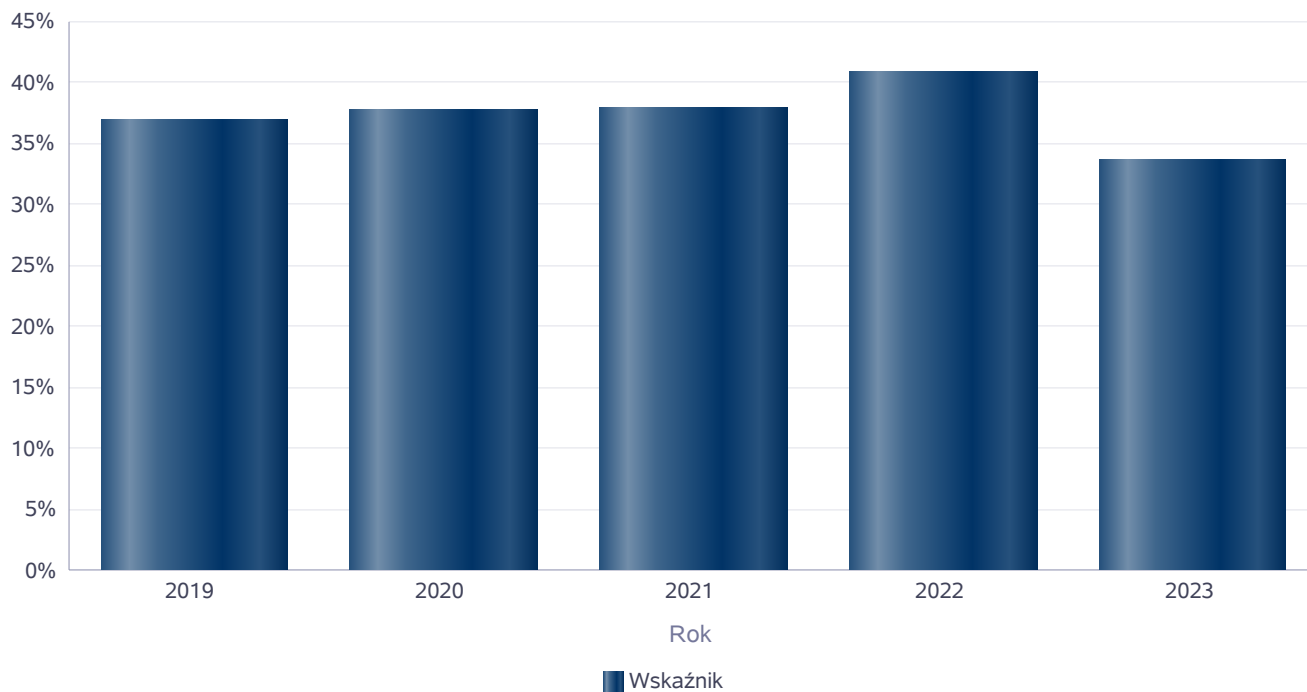
Wykres prezentuje liczbę osób bezrobotnych, liczbę bezrobotnych długotrwale oraz liczbę osób bezrobotnych z prawem do zasiłku, ogółem i w podziale na płeć.

Status	Powiat		Województwo		Polska	
	Kobiety	Mężczyźni	Kobiety	Mężczyźni	Kobiety	Mężczyźni
Osoby bezrobotne ogółem	2 004	1 145	25 553	17 253	413 294	371 950
Osoby bezrobotne z prawem do zasiłku	359	242	4 283	2 778	66 197	53 024
Osoby długotrwale bezrobotne	1 201	464	12 236	6 289	214 781	169 653



Wskaźnik bezrobocia wśród beneficjentów pomocy społecznej. Wskaźnik obliczany jako stosunek liczby osób w rodzinach korzystających z pomocy społecznej z powodu bezrobocia do liczby osób w rodzinach korzystających z pomocy ogółem.

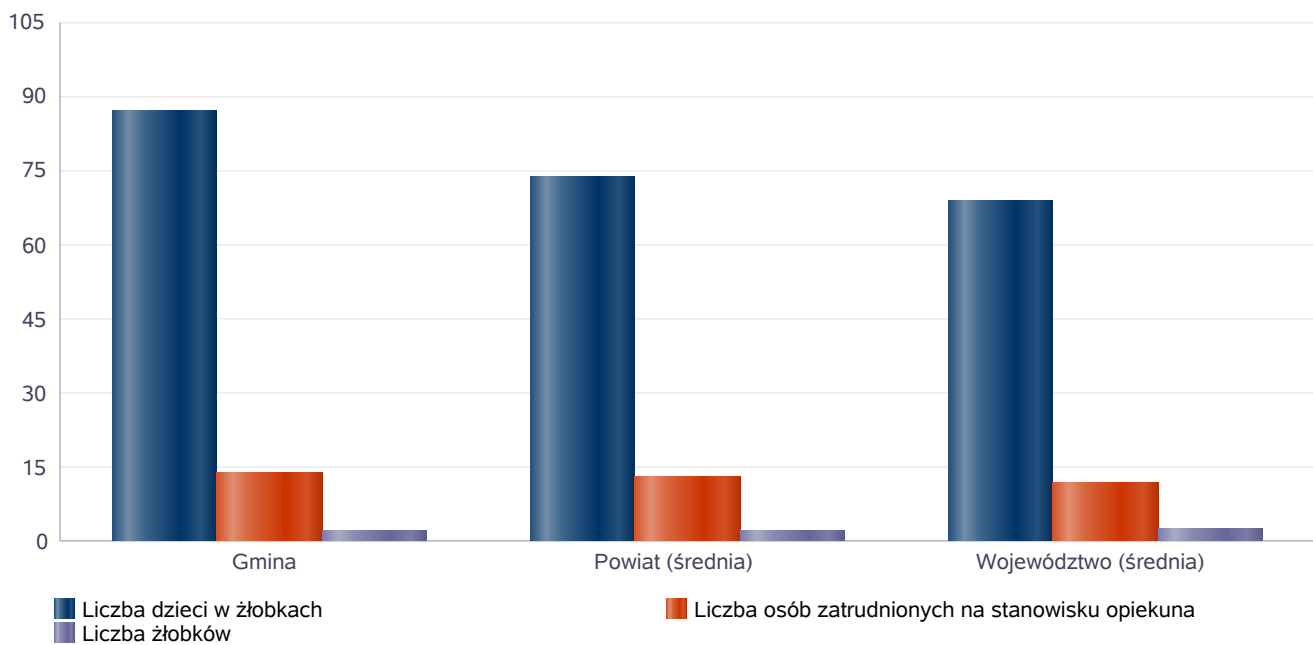
Rok	Wskaźnik
2019	37%
2020	38%
2021	38%
2022	41%
2023	34%



Liczba placówek i miejsc dla dzieci

Jednostka terytorialna	Miara	Wartość liczbową
Gmina	Liczba dzieci w żłobkach	87,00
Gmina	Liczba osób zatrudnionych na stanowisku opiekuna	14,00
Gmina	Liczba żłobków	2,00
Powiat (średnia)	Liczba dzieci w żłobkach	73,40
Powiat (średnia)	Liczba osób zatrudnionych na stanowisku opiekuna	12,80
Powiat (średnia)	Liczba żłobków	2,00
Województwo (średnia)	Liczba dzieci w żłobkach	68,92
Województwo (średnia)	Liczba osób zatrudnionych na stanowisku opiekuna	11,63
Województwo (średnia)	Liczba żłobków	2,30

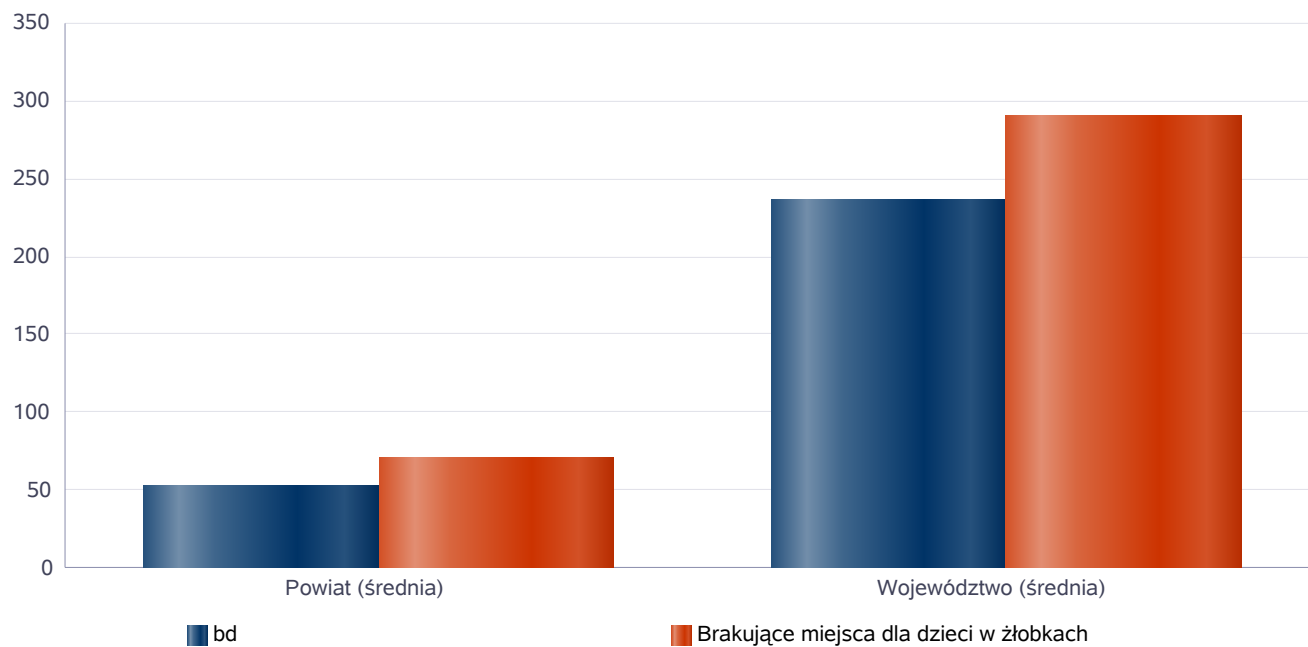
Infrastruktura opieki nad dziećmi



Liczba placówek i miejsc dla dzieci

Jednostka terytorialna	Miara	Wartość liczbową
Powiat (średnia)	bd	52,60
Powiat (średnia)	Brakujące miejsca dla dzieci w żłobkach	71,20
Województwo (średnia)	bd	236,11
Województwo (średnia)	Brakujące miejsca dla dzieci w żłobkach	289,80

Infrastruktura opieki nad dziećmi



INFRASTRUKTURA SPOŁECZNA (stan na 31.XII)

WYSZCZEGÓLNIENIE		Rok 2022	Rok oceny 2023	Prognoza 2024*
INFRASTRUKTURA SPOŁECZNA				
Liczba mieszkań komunalnych w zasobie gminy	1	245	256	256
Liczba wniosków złożonych na mieszkanie komunalne z zasobów gminy	2	68	82	85
w tym z wiersza 1: Liczba mieszkań socjalnych (lokali)	3	3	3	4
Liczba oczekujących na mieszkanie socjalne	4	20	22	20
Liczba wyroków eksmisyjnych bez wskazania lokalu socjalnego	5	0	0	0
Liczba klubów i innych miejsc spotkań dla seniorów	6	7	9	9
Liczba hospicjów	7	0	0	0
Liczba ośrodków dla cudzoziemców	8	X	X	X

* Wielkość prognozy nie dotyczy wartości przyrostu lub spadku. W przypadku braku możliwości oszacowania wielkości liczbowych dla prognozy należy wpisać liczby odpowiadające danym z kolumny "Rok oceny 2023". Niniejsza instrukcja dotyczy wypełniania wszystkich tabel OZPS.

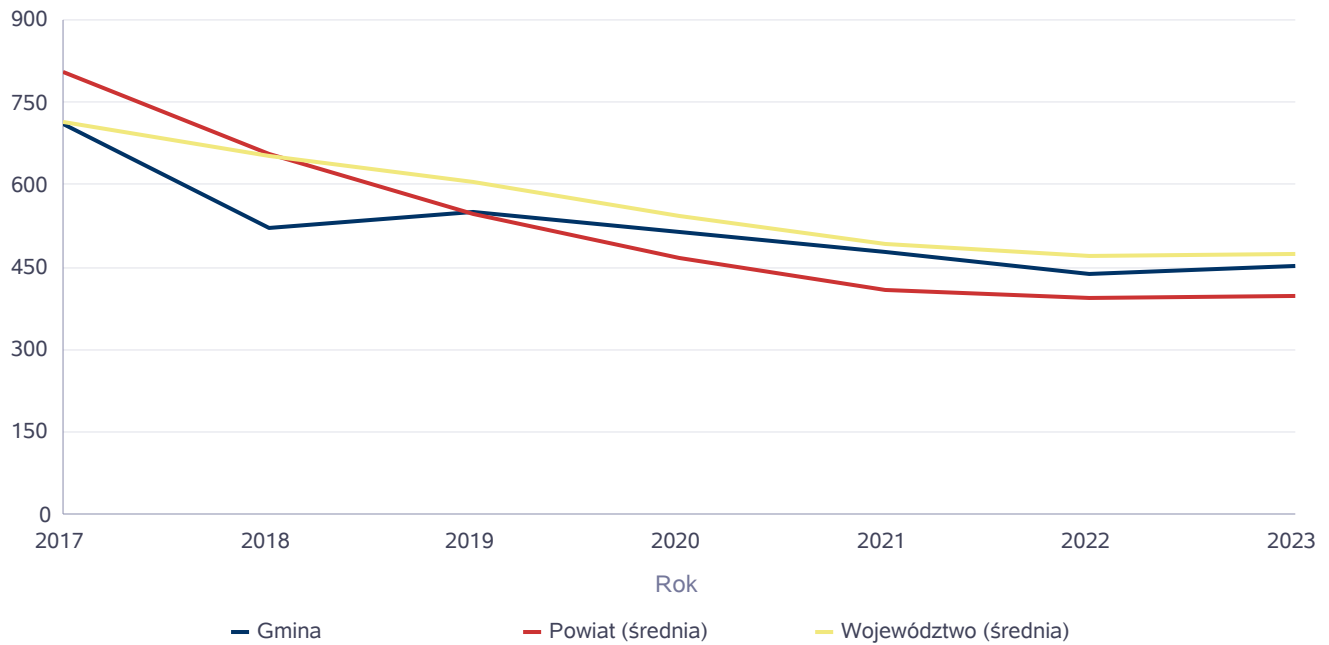
3. Dane o korzystających z pomocy i wsparcia

Pomoc i wsparcie w gminie Czersk z pomocy społecznej w 2023 roku uzyskało 451 osób, co stanowiło 2,6% wszystkich mieszkańców gminy. W roku oceny, w stosunku do 2022 roku, łączna liczba osób korzystających z pomocy i wsparcia zwiększyła się o 12 osób. Natomiast liczba rodzin, którym przyznano świadczenie z pomocy społecznej zwiększyła się w stosunku do roku poprzedniego o 19. W przypadku długotrwale korzystających z pomocy społecznej ich liczba osiągnęła poziom 205 osób, co oznaczało spadek w stosunku do roku 2022 o 9 osób. W gminie Czersk najczęściej występującymi przyczynami trudnej sytuacji życiowej osób i rodzin a jednocześnie powodami ubiegania się o pomoc społeczną w 2023 roku było kolejno: długotrwała, ciężka choroba, niepełnosprawność, ubóstwo, bezrobocie, bezradność w sprawach opiekuńczo-wychowawczych. Poniżej prezentujemy w formie graficznej i tabelarycznej szczegółowe dane dotyczące: liczby rodzin i osób w rodzinach korzystających z pomocy społecznej w podziale na wiek i płeć, wskaźnika deprywacji lokalnej, liczby długotrwale korzystających z pomocy społecznej w podziale na płeć i grupy wiekowe, liczby osób i rodzin korzystających ze świadczeń pieniężnych i niepieniężnych, liczby osób korzystających z usług opiekuńczych i specjalistycznych usług opiekuńczych dla osób z zaburzeniami psychicznymi, liczby rodzin korzystających z poradnictwa specjalistycznego, wskaźnika pracy socjalnej, liczby rodzin korzystających z interwencji kryzysowej, wskaźnika kontraktu socjalnego w podziale na typy, wskaźnika projektów socjalnych.

Liczba osób korzystających ze świadczeń na podstawie wydanych decyzji

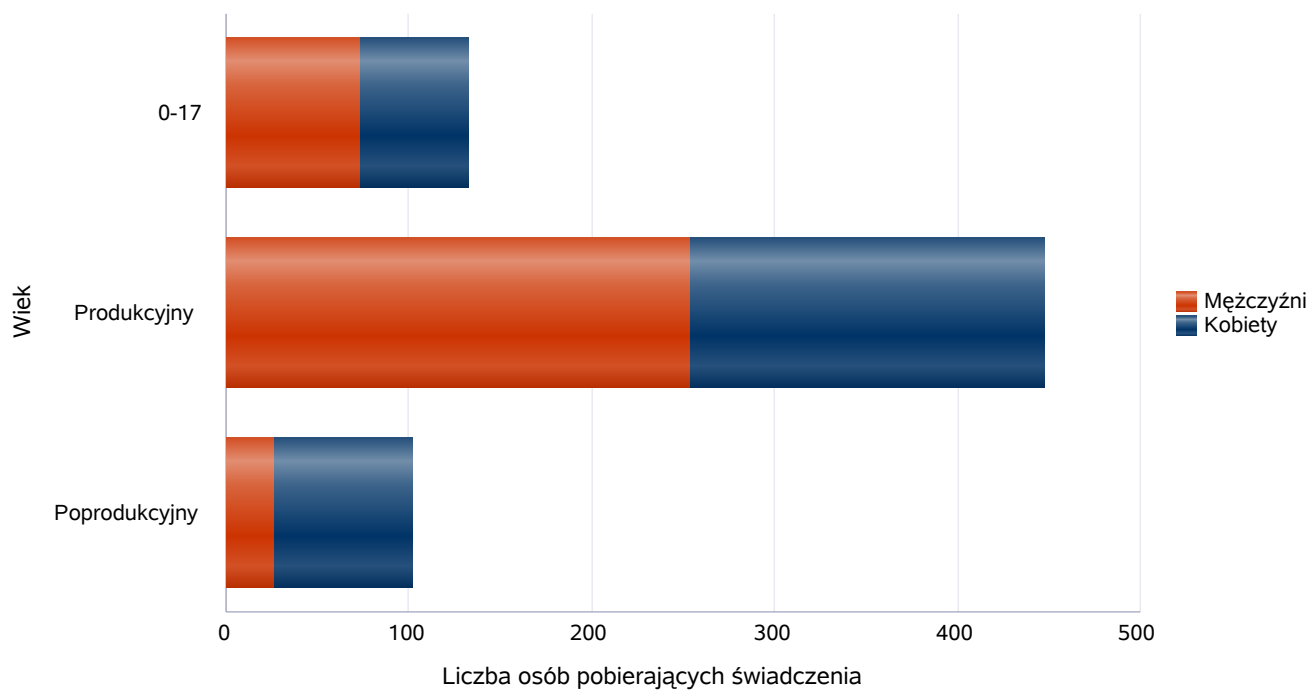
	Liczba świadczeniobiorców						
	2017	2018	2019	2020	2021	2022	2023
Gmina	709	521	549	515	477	439	451
Powiat (średnia)	804	656	547	468	409	395	397
Województwo (średnia)	715	651	604	545	491	471	474

Liczba świadczeniobiorców



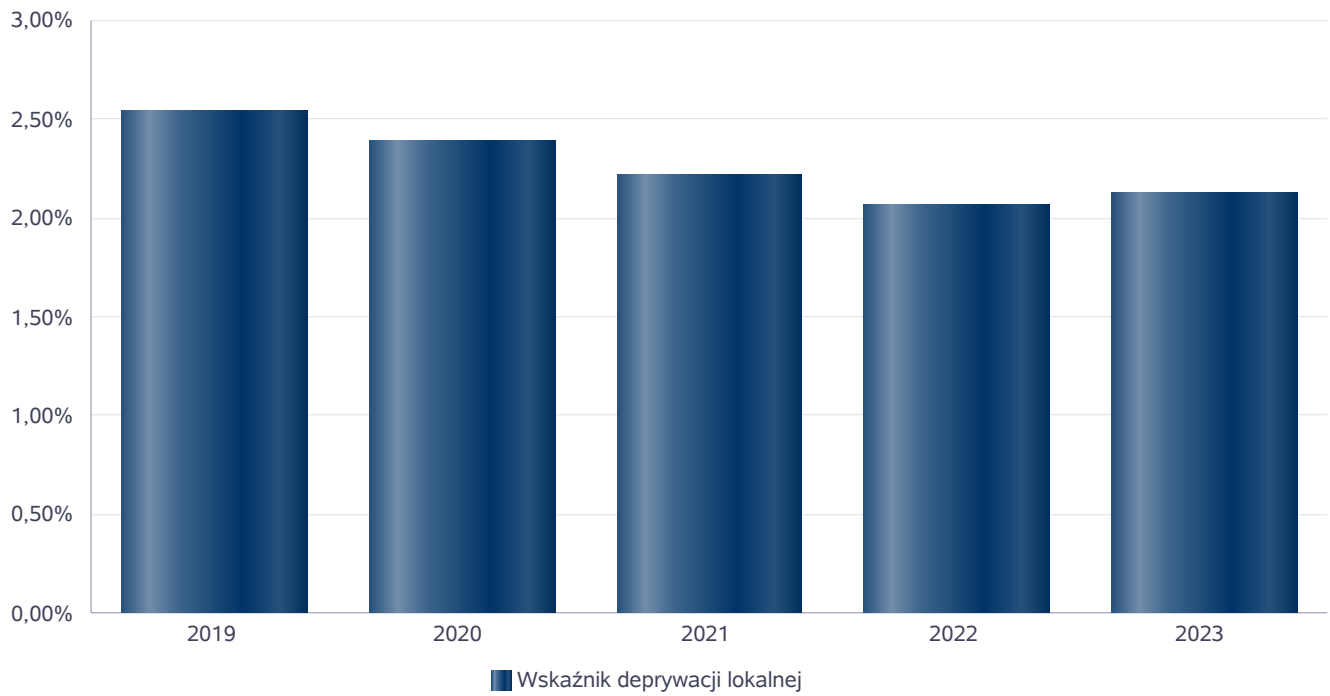
Liczba osób korzystających z pomocy społecznej w podziale na wiek i płeć wg liczby wypłaconych świadczeń

Grupa	Ogółem	Kobiety	Mężczyźni
0-17	132	59	73
Produkcyjny	448	194	254
Poprodukcyjny	102	76	26



Wskaźnik deprivacji lokalnej

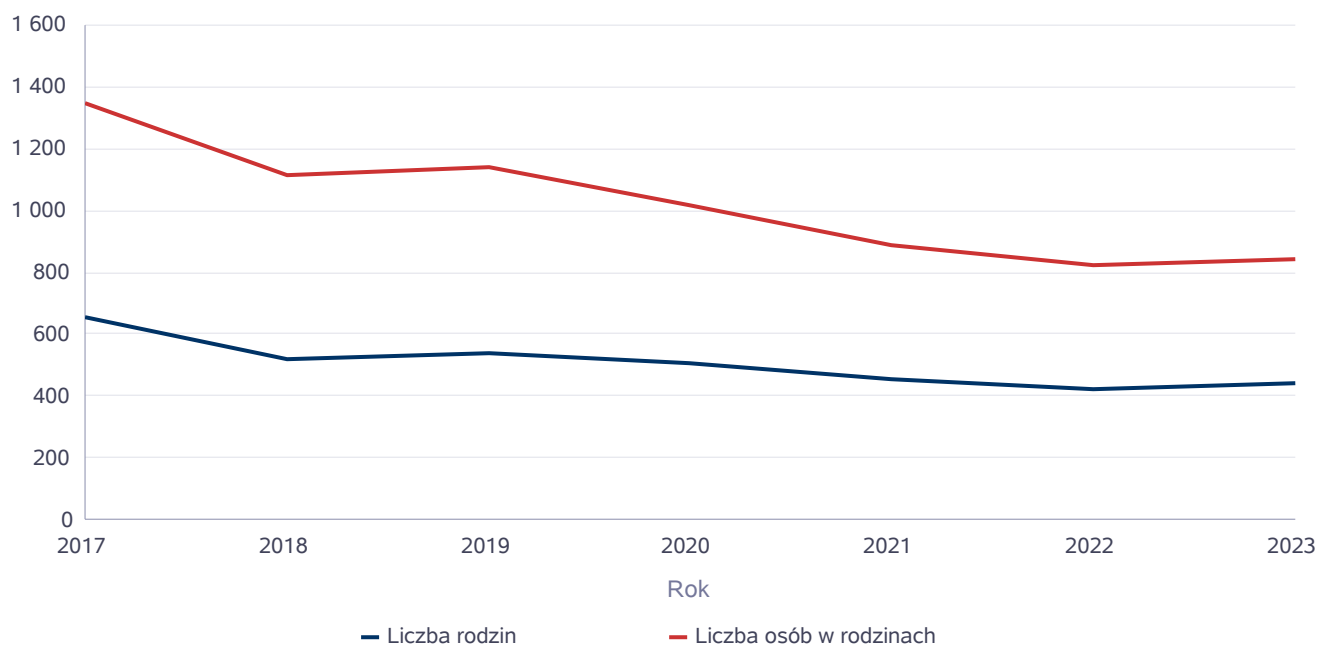
Rok	Wskaźnik deprivacji lokalnej
2019	2,54%
2020	2,38%
2021	2,21%
2022	2,06%
2023	2,12%



Liczba rodzin i liczba osób w rodzinach korzystających z pomocy społecznej

Rok	Liczba rodzin	Liczba osób w rodzinach
2017	652	1 350
2018	519	1 117
2019	536	1 137
2020	508	1 019
2021	457	886
2022	423	820
2023	441	845

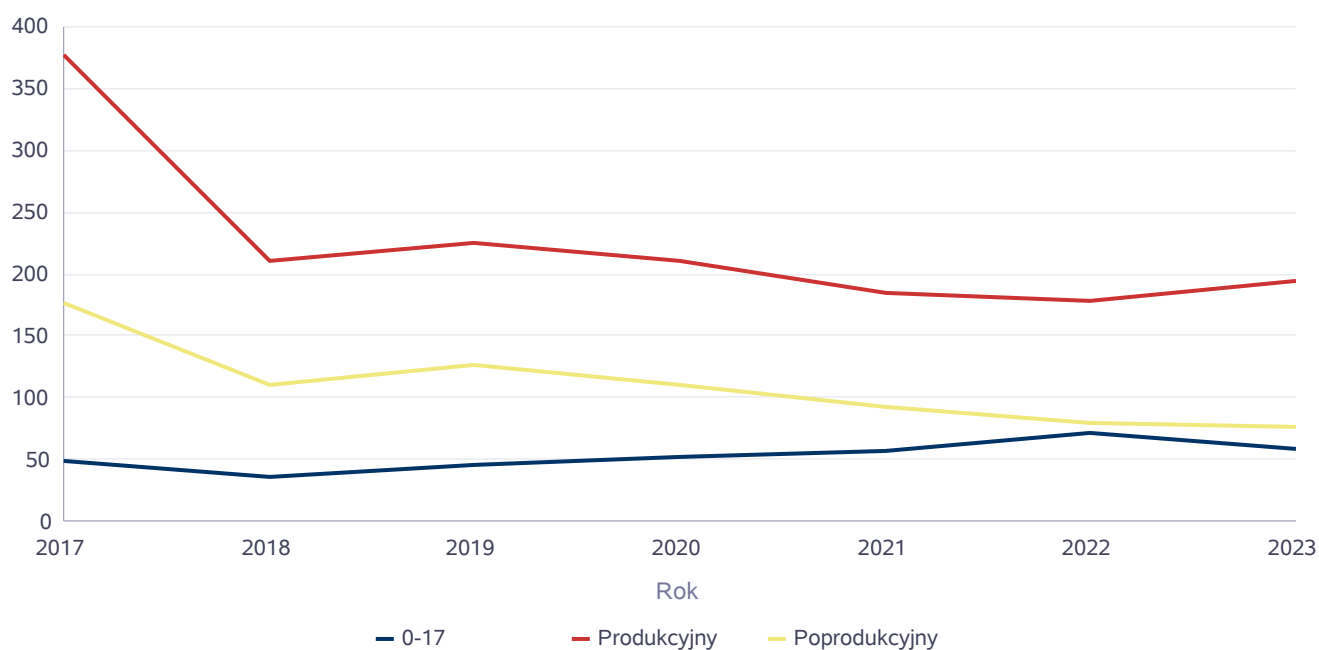
Korzystający z pomocy społecznej



Liczba kobiet korzystających z pomocy społecznej

Poziom	Wiek	Liczba kobiet korzystających z pomocy						
		2017	2018	2019	2020	2021	2022	2023
Czersk	0-17	49	36	45	52	57	71	59
	Produkcyjny	377	211	225	211	184	178	194
	Poprodukcyjny	176	110	126	110	93	79	76
Powiat (średnia)	0-17	218	203	156	126	117	106	108
	Produkcyjny	435	243	219	205	180	153	161
	Poprodukcyjny	116	66	67	59	53	45	49
Województwo (średnia)	0-17	148	132	120	106	91	100	93
	Produkcyjny	215	179	164	158	141	140	126
	Poprodukcyjny	83	80	83	74	73	69	69

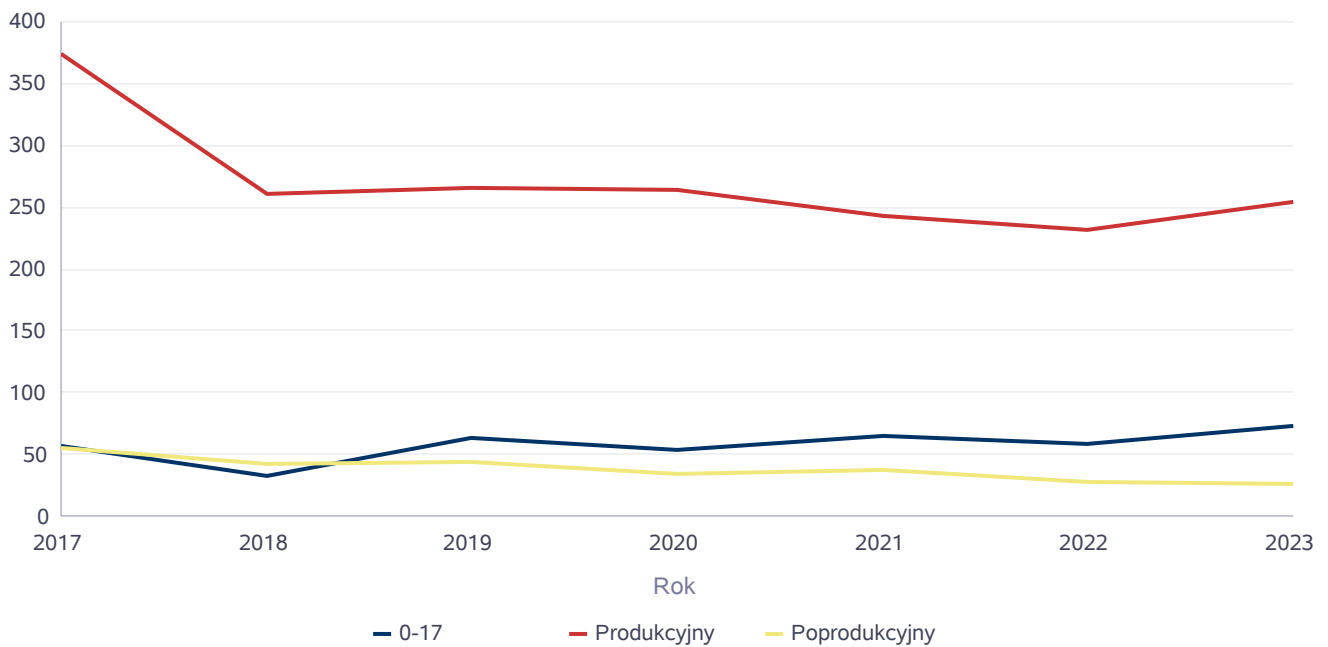
Liczba kobiet korzystających z pomocy



Liczba mężczyzn korzystających z pomocy społecznej

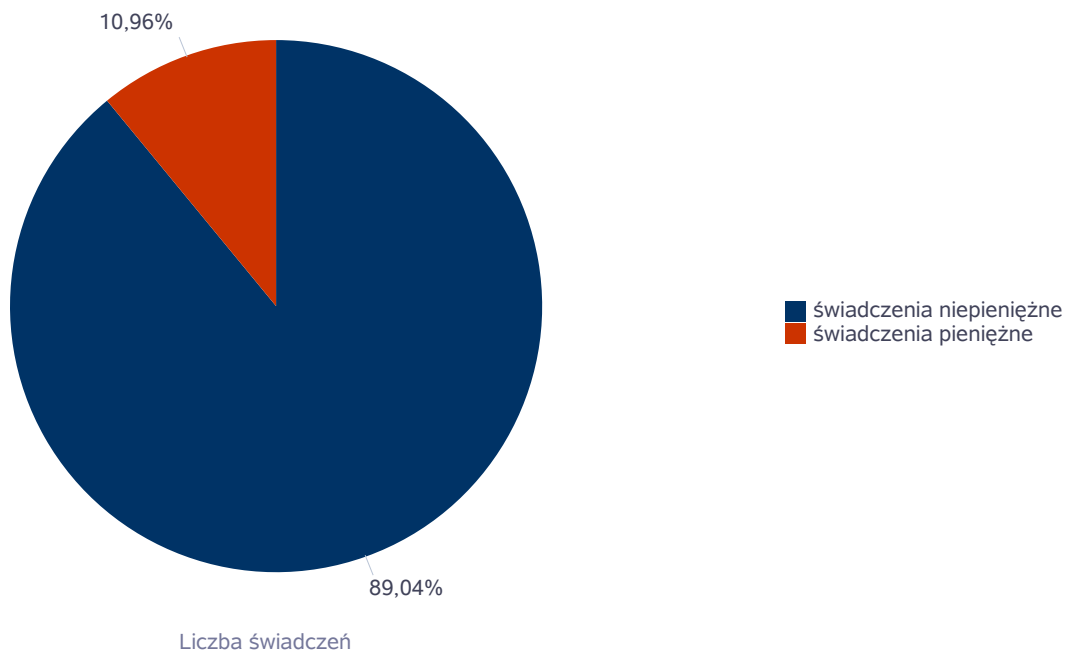
		Liczba mężczyzn korzystających z pomocy						
Poziom	Wiek	2017	2018	2019	2020	2021	2022	2023
Czersk	0-17	57	33	63	53	65	59	73
	Produkcyjny	374	260	266	264	243	232	254
	Poprodukcyjny	55	42	44	34	37	28	26
Powiat (średnia)	0-17	221	205	159	126	114	107	115
	Produkcyjny	462	272	253	239	215	196	204
	Poprodukcyjny	41	24	23	20	24	20	19
Województwo (średnia)	0-17	160	142	130	115	98	107	103
	Produkcyjny	251	213	202	199	182	165	162
	Poprodukcyjny	31	29	30	29	30	30	30

Liczba mężczyzn korzystających z pomocy



Liczba świadczeń pieniężnych i niepieniężnych z pomocy społecznej

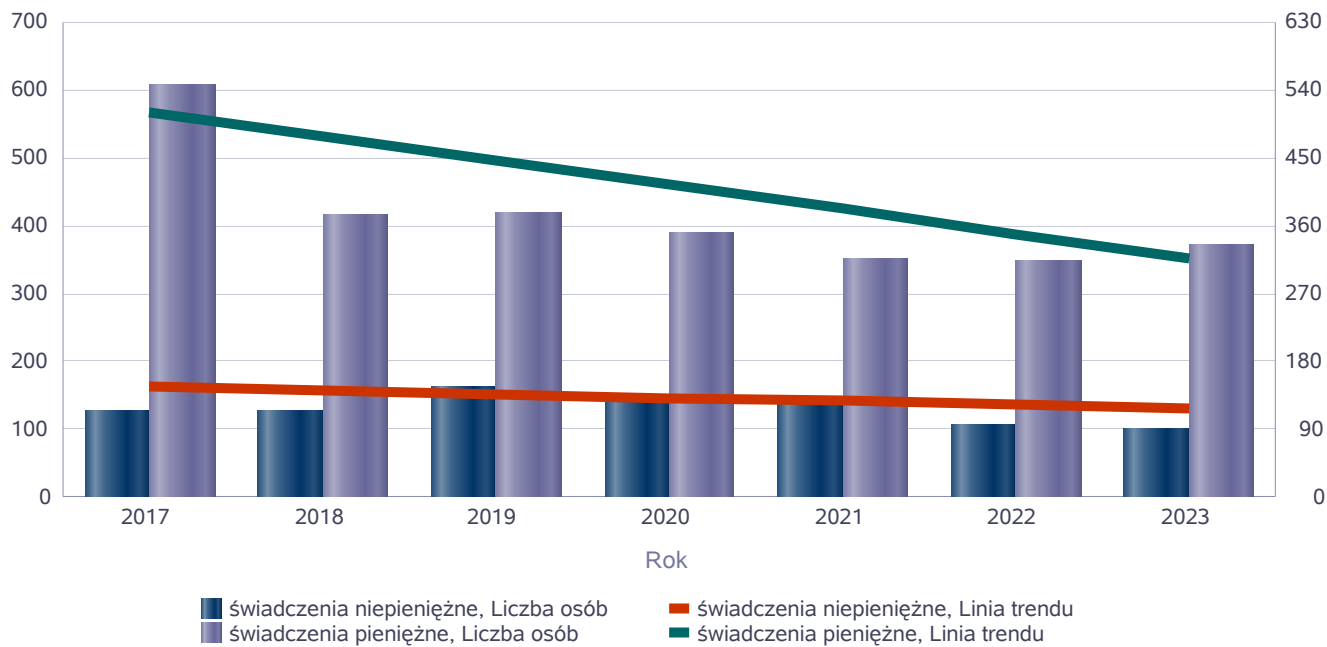
Rodzaj świadczenia	Liczba świadczeń
świadczenia niepieniężne	21 286
świadczenia pieniężne	2 619



Liczba osób korzystających ze świadczeń pieniężnych i niepieniężnych

Rodzaj świadczenia	Liczba osób						
	2017	2018	2019	2020	2021	2022	2023
świadczenia niepieniężne	127	126	163	152	144	108	102
świadczenia pieniężne	606	414	419	389	352	348	370

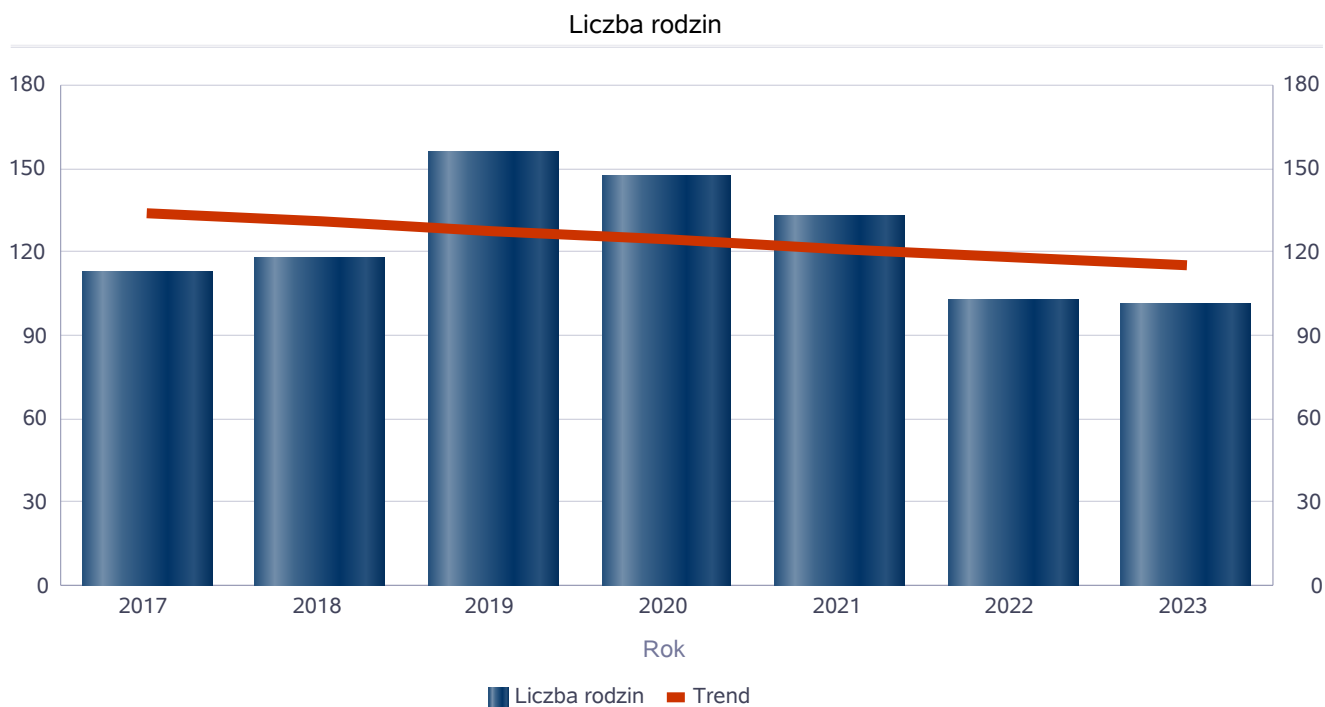
Liczba osób korzystających ze świadczeń pieniężnych i niepieniężnych



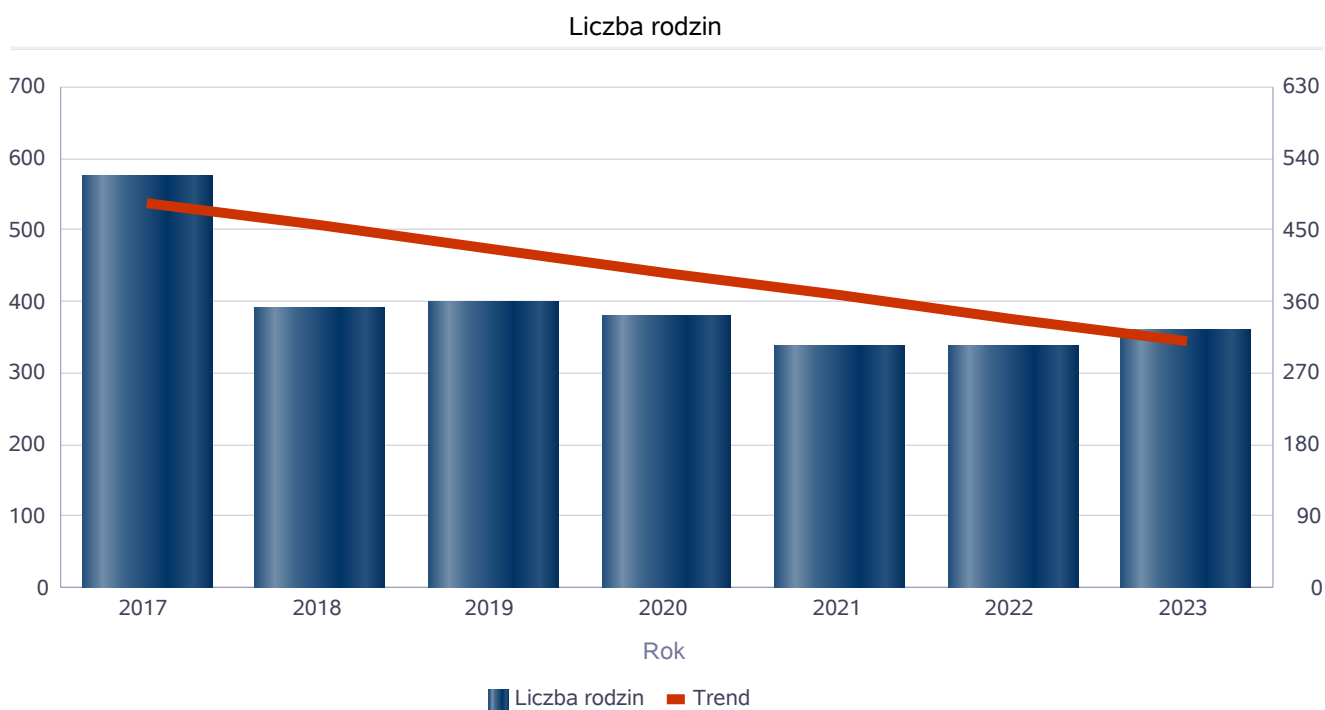
Liczba rodzin korzystających ze świadczeń pieniężnych i niepieniężnych

Rodzaj świadczenia	Liczba rodzin						
	2017	2018	2019	2020	2021	2022	2023
świadczenia niepieniężne	113	118	156	147	133	103	101
świadczenia pieniężne	576	390	399	380	337	337	359

świadczenia niepieniężne



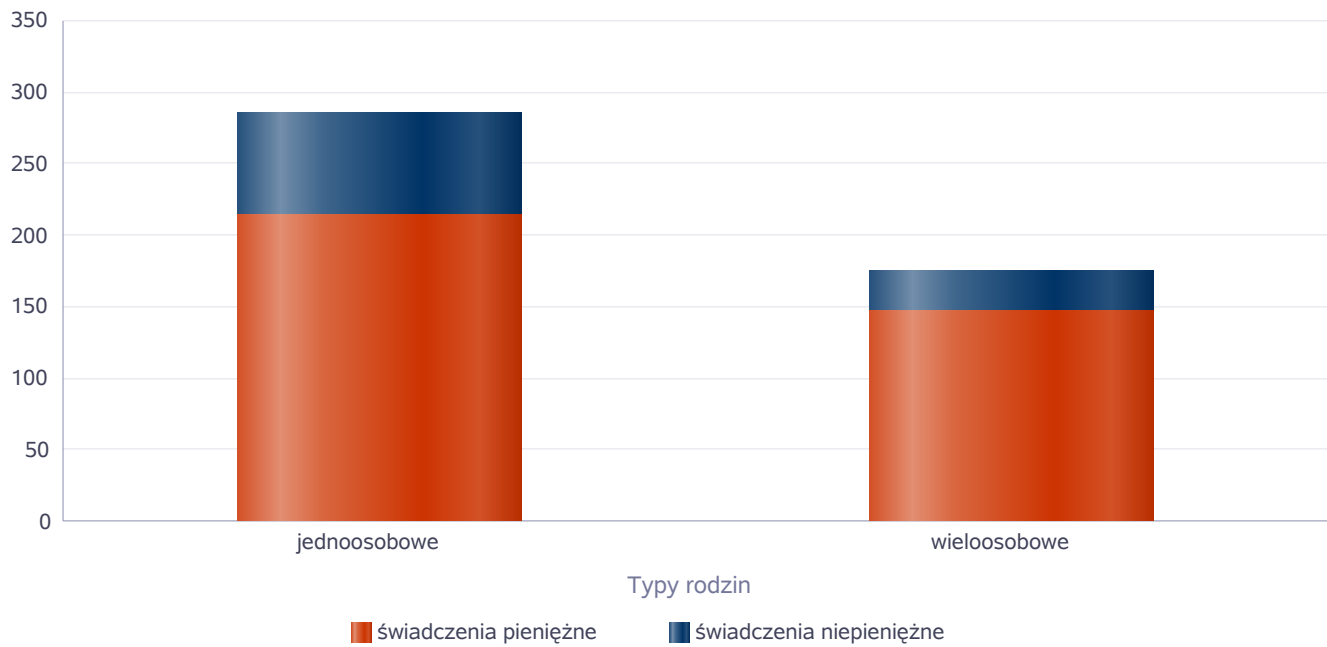
świadczenia pieniężne



Rodzaje świadczeń, z których korzystają poszczególne typy rodzin

Typy rodzin	Liczba rodzin pobierających świadczenia		
	Ogółem	Świadczenia pieniężne	Świadczenia niepieniężne
jednoosobowe	267	213	73
wielosobowe	174	147	28

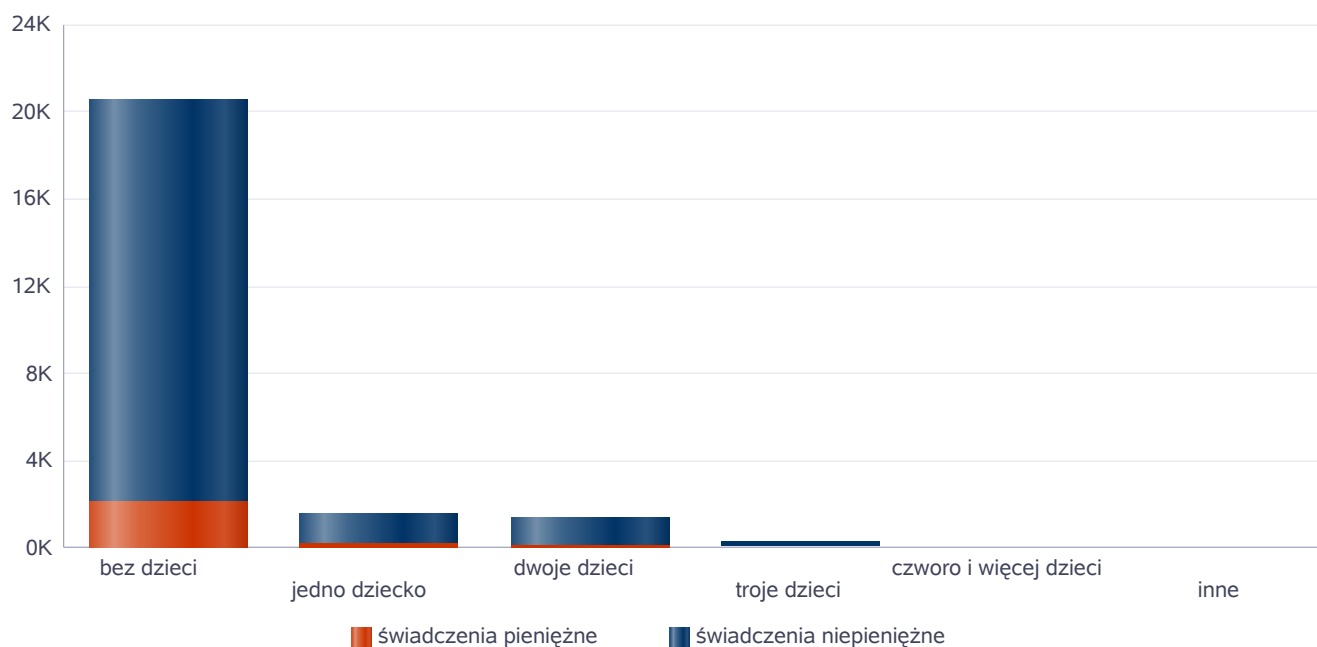
Liczba rodzin pobierających świadczenia



Rodzaje świadczeń, z których korzystają poszczególne typy rodzin ze względu na liczbę dzieci

Typ rodziny	Liczba świadczeń		
	Ogółem	Świadczenia pieniężne	Świadczenia niepieniężne
bez dzieci	20574	2157	18417
jedno dziecko	1550	188	1362
dwoje dzieci	1390	131	1259
troje dzieci	275	75	200
czworo i więcej dzieci	83	35	48
inne	33	33	

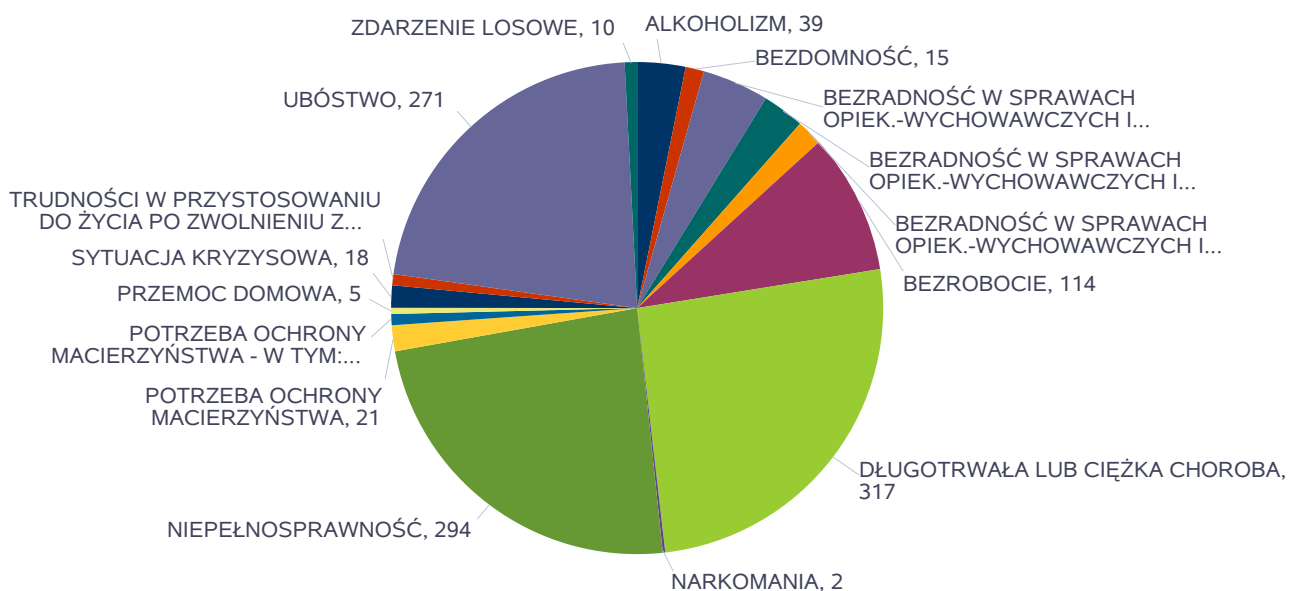
Liczba świadczeń



Powody udzielania pomocy rodzinom

Powody udzielenia pomocy i wsparcia - ranking	LICZBA RODZIN OGÓŁEM
DŁUGOTRWAŁA LUB CIĘŻKA CHOROBA	317
NIEPEŁNOSPRAWNOŚĆ	294
UBÓSTWO	271
BEZROBOCIE	114
BEZRADNOŚĆ W SPRAWACH OPIEK.-WYCHOWAWCZYCH I PROWADZENIA GOSPODARSTWA DOMOWEGO - OGÓŁEM	54
ALKOHOLIZM	39
BEZRADNOŚĆ W SPRAWACH OPIEK.-WYCHOWAWCZYCH I PROWADZENIA GOSPODARSTWA DOMOWEGO - OGÓŁEM - W TYM: RODZINY NIEPEŁNE	34
BEZRADNOŚĆ W SPRAWACH OPIEK.-WYCHOWAWCZYCH I PROWADZENIA GOSPODARSTWA DOMOWEGO - OGÓŁEM - W TYM: RODZINY WIELODZIETNE	21
POTRZEBA OCHRONY MACIERZYŃSTWA	21
SYTUACJA KRYZYSOWA	18
BEZDOMNOŚĆ	15
ZDARZENIE LOSOWE	10
POTRZEBA OCHRONY MACIERZYŃSTWA - W TYM: POTRZEBA OCHRONY WIELODZIETNOŚCI	9
TRUDNOŚCI W PRZYSTOSOWANIU DO ŻYCIA PO ZWOLNIENIU Z ZAKŁADU KARNEGO	9
PRZEMOC DOMOWA	5
NARKOMANIA	2

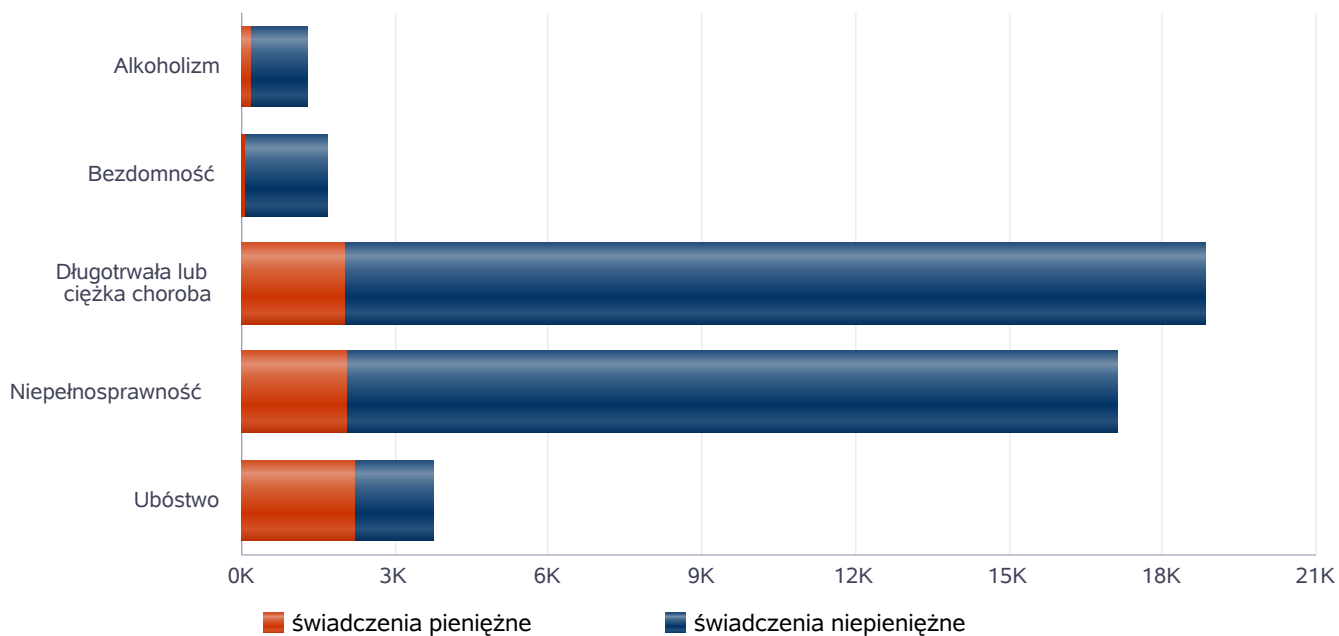
Powody udzielenia pomocy i wsparcia



Główne powody przyznania świadczeń w roku

Powód przyznania	Ogółem	Liczba świadczeń	
		świadczenia niepieniężne	świadczenia pieniężne
Długotrwała lub ciężka choroba	18 865	16 844	2 021
Niepełnosprawność	17 143	15 067	2 076
Ubóstwo	3 737	1 502	2 235
Bezdomność	1 696	1 632	64
Alkoholizm	1 303	1 101	202

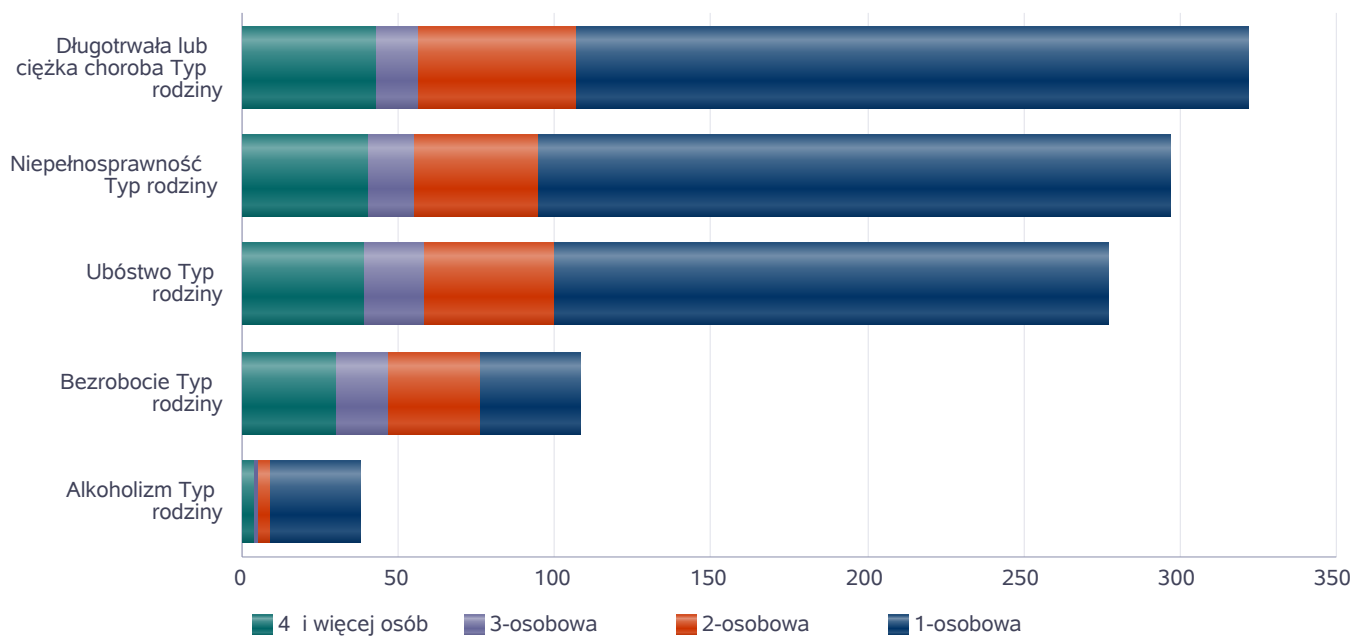
Liczba świadczeń



Główne powody przyznawania pomocy dla rodzin jednoosobowych i wieloosobowych

Powód przyznania	Ogółem	Typ rodziny	Typ rodziny	Typ rodziny	Typ rodziny
		1-osobowa	2-osobowa	3-osobowa	4 i więcej osób
Długotrwała lub ciężka choroba	322	215	51	13	43
Niepełnosprawność	297	202	40	15	40
Ubóstwo	277	177	42	19	39
Bezrobocie	108	32	29	17	30
Alkoholizm	38	29	4	1	4

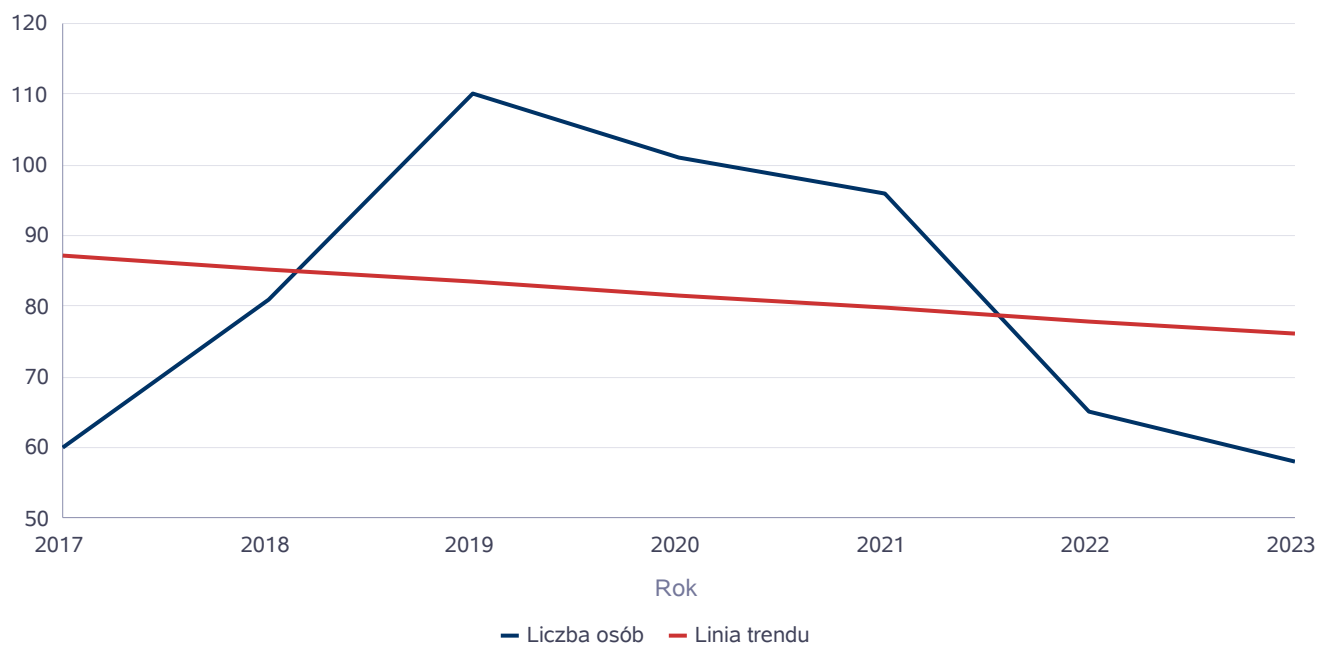
Liczba rodzin pobierających świadczenia wg powodów



Liczba osób korzystających z usług opiekuńczych

Rok	Liczba osób
2017	60
2018	81
2019	110
2020	101
2021	96
2022	65
2023	58

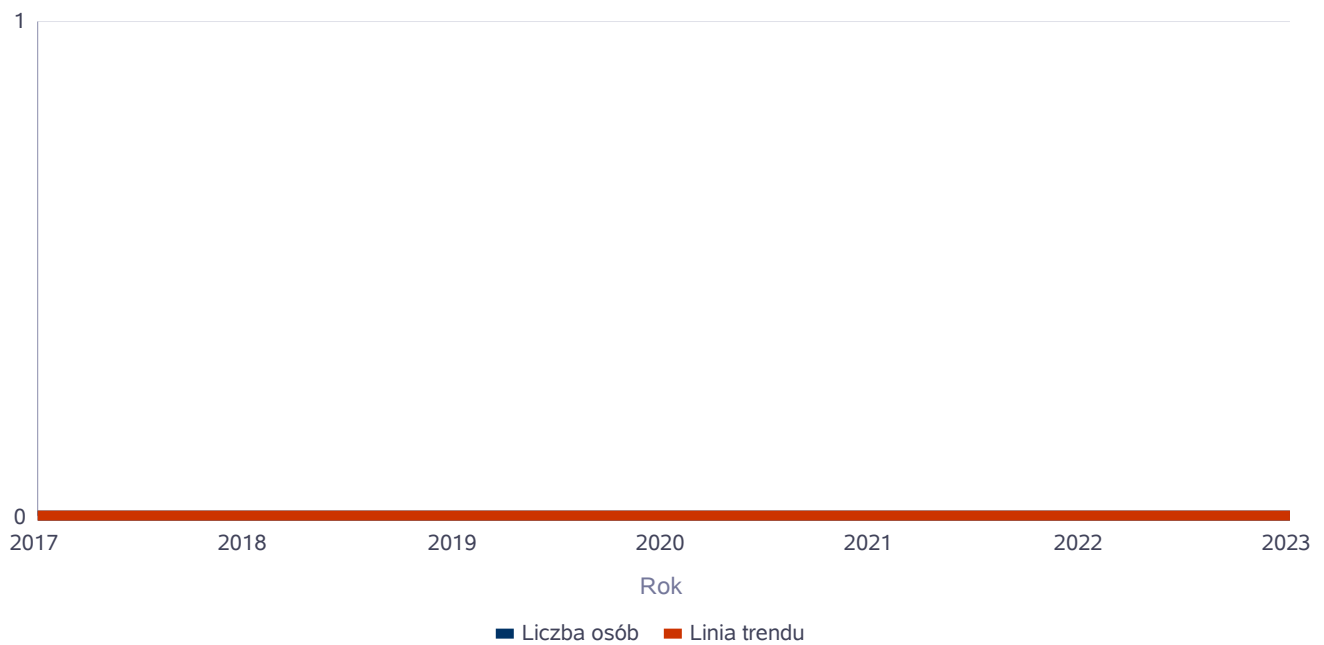
Liczba osób



Liczba osób korzystających ze specjalistycznych usług opiekuńczych

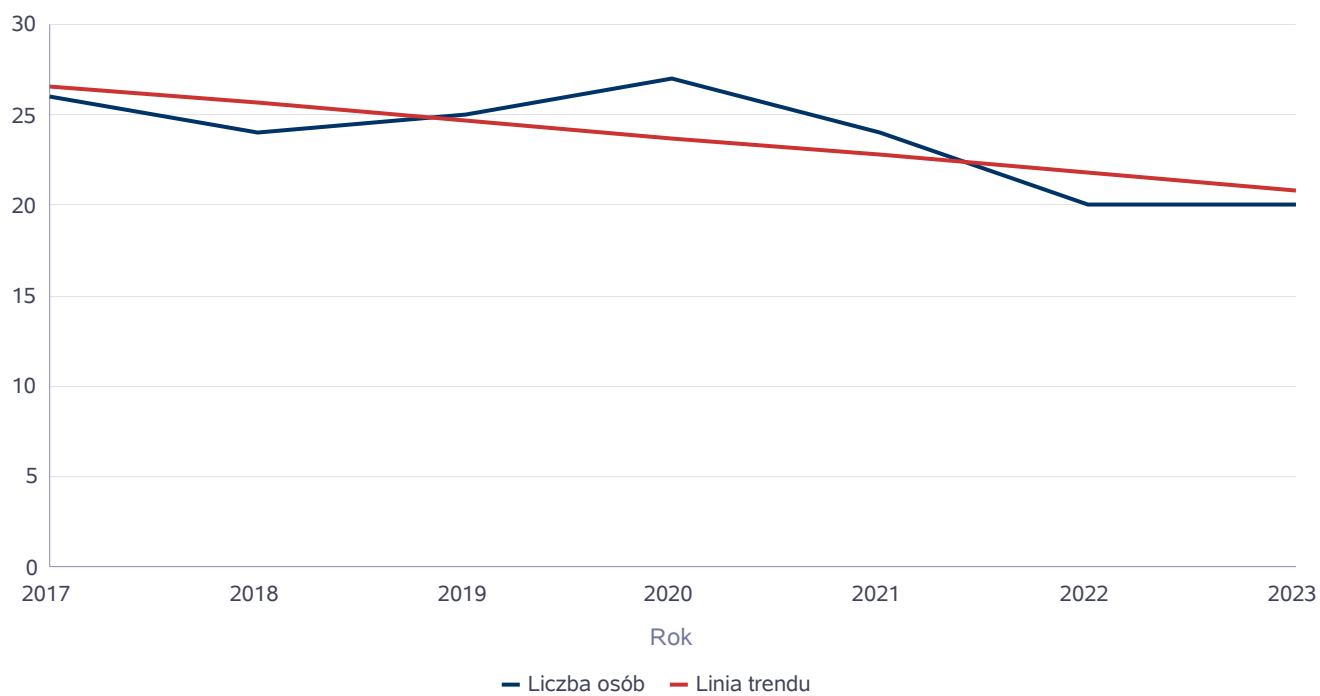
Rok	Liczba osób
2017	0
2018	0
2019	0
2020	0
2021	0
2022	0
2023	0

Liczba osób



Liczba osób korzystających z usług specjalistycznych opiekuńczych dla osób z zaburzeniami psychicznymi

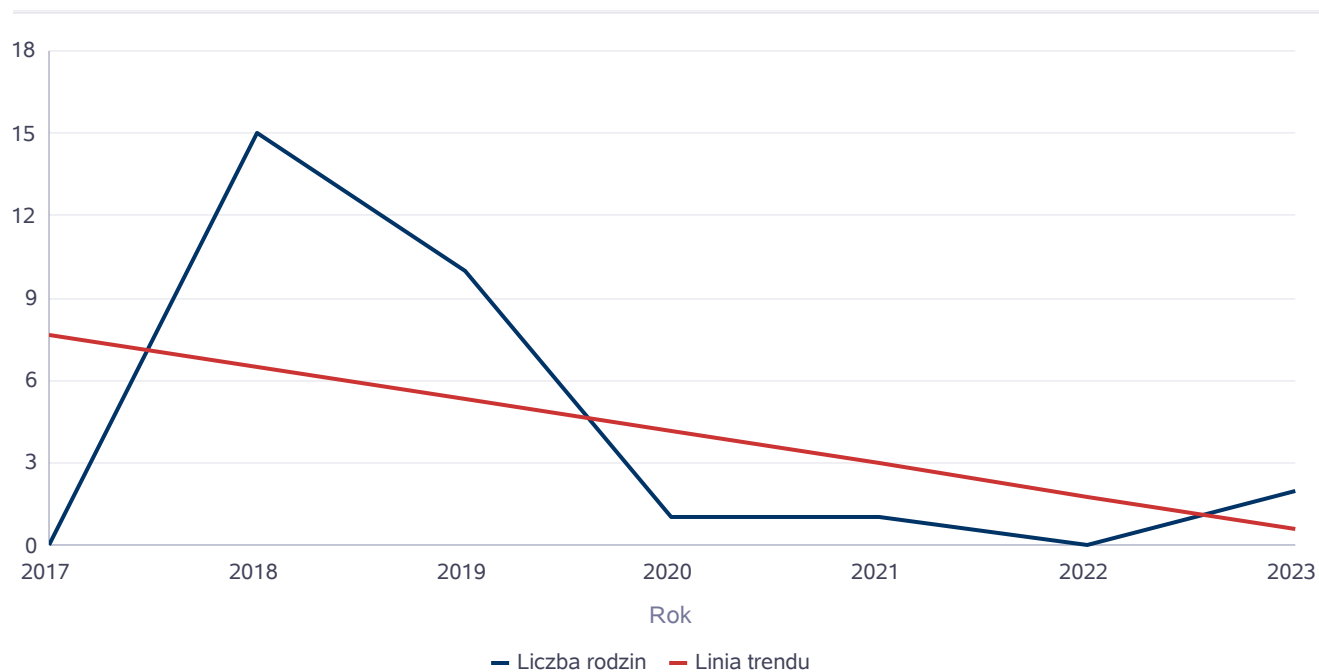
Rok	Liczba osób
2017	26
2018	24
2019	25
2020	27
2021	24
2022	20
2023	20



Liczba rodzin korzystających z poradnictwa specjalistycznego

Rodzaj	Liczba rodzin w latach						
	2017	2018	2019	2020	2021	2022	2023
Poradnictwo specjalistyczne	0	15	10	1	1	0	2

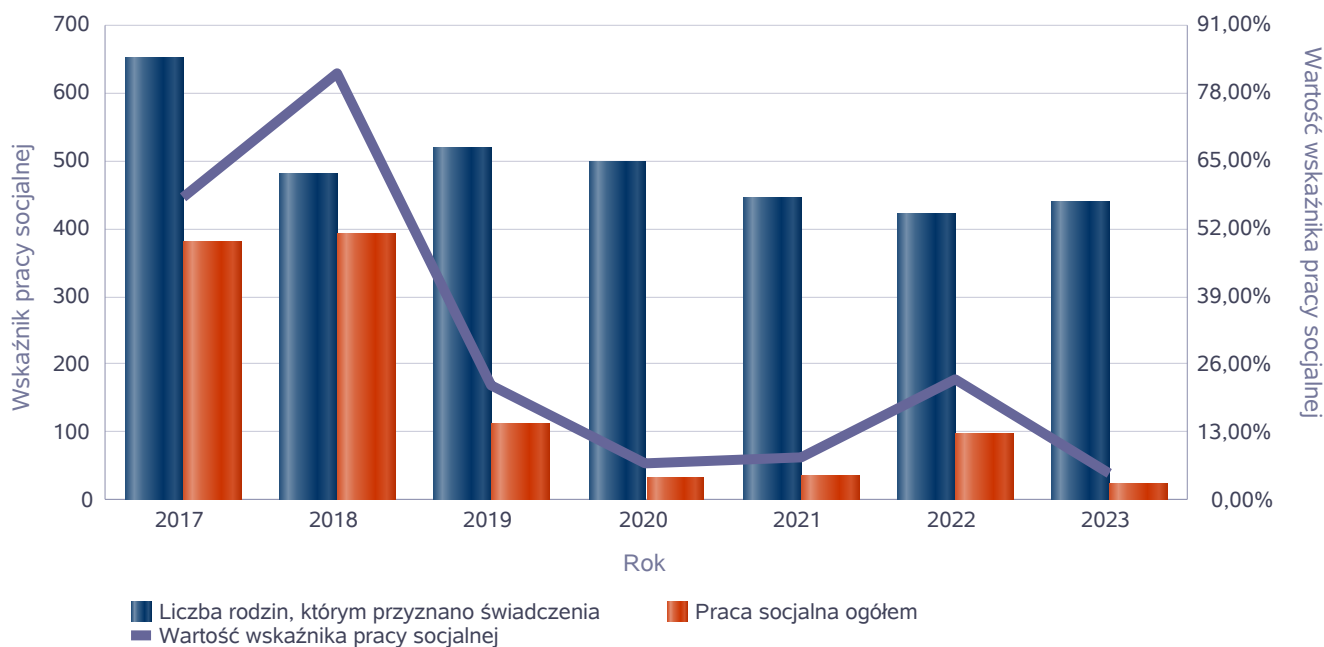
Liczba rodzin



Wskaźnik pracy socjalnej - wskaźnik obliczany jako stosunek liczby rodzin objętych pracą socjalną do rodzin osób, którym przyznano świadczenie pomnożony przez 100%

	2017	2018	2019	2020	2021	2022	2023
Wskaźnik pracy socjalnej	58,13%	81,67%	21,86%	6,84%	8,30%	23,10%	5,24%
Liczba rodzin, którym przyznano świadczenia	652	480	517	497	446	420	439
Praca socjalna ogółem	379	392	113	34	37	97	23

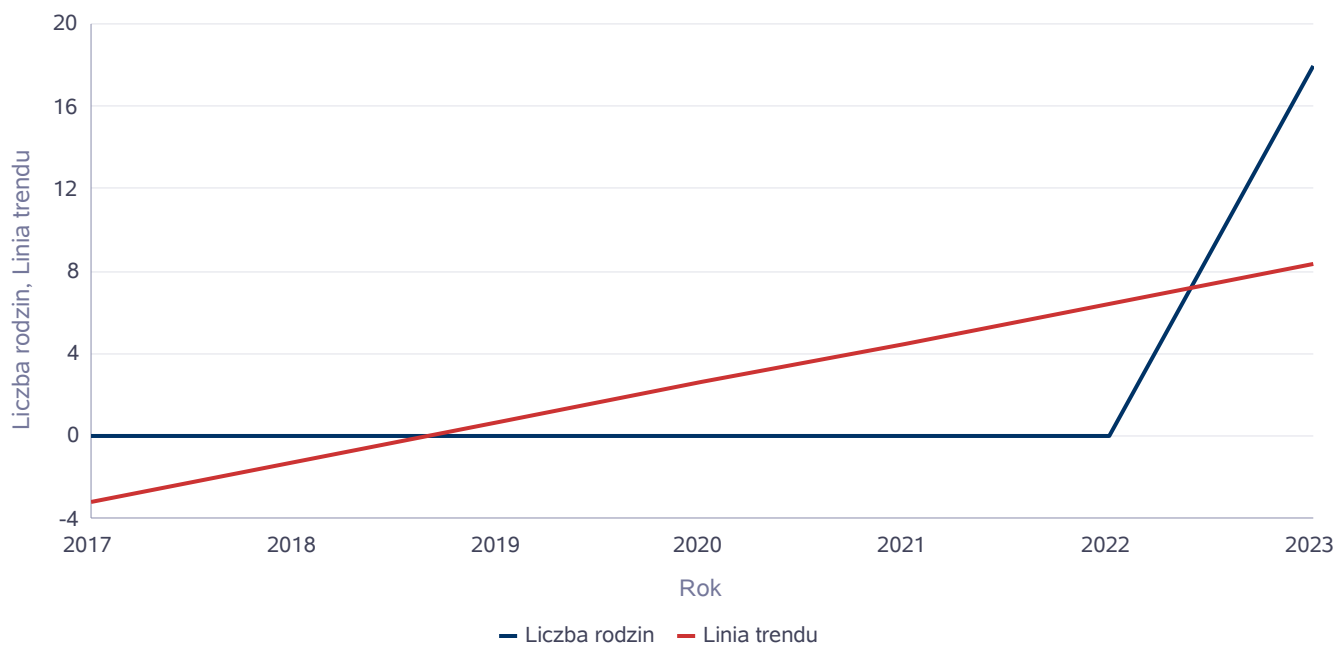
Wskaźnik pracy socjalnej



Liczba rodzin korzystających z interwencji kryzysowej

Udzielone świadczenia	Liczba rodzin						
	2017	2018	2019	2020	2021	2022	2023
Interwencja kryzysowa	0	0	0	0	0	0	18

Liczba rodzin korzystających z interwencji kryzysowej

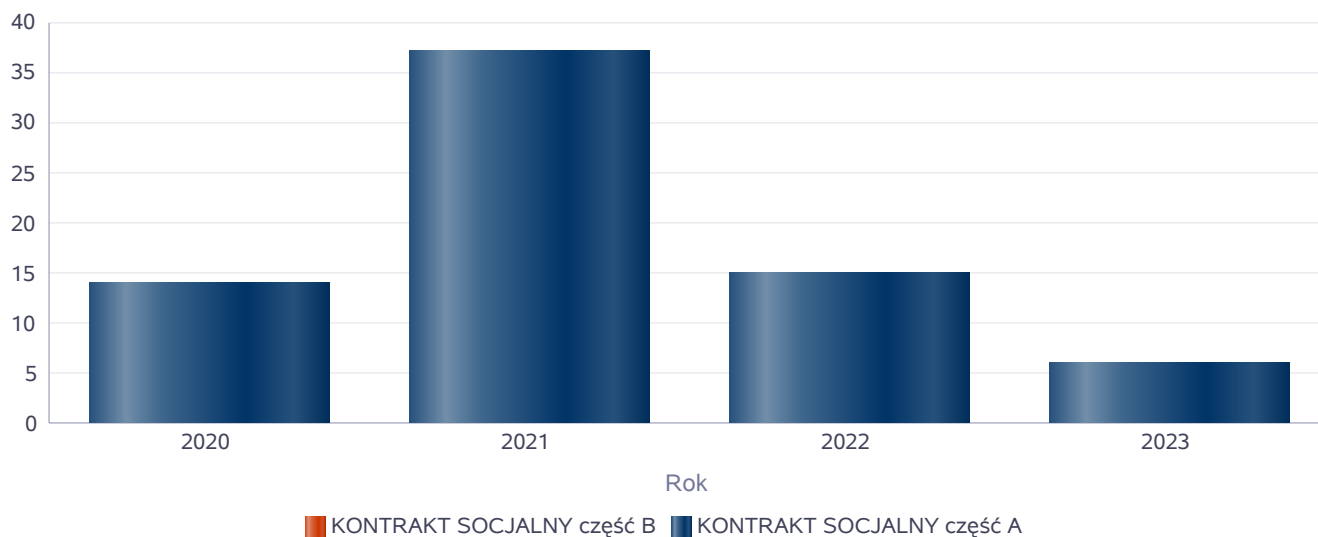


Kontrakt socjalny

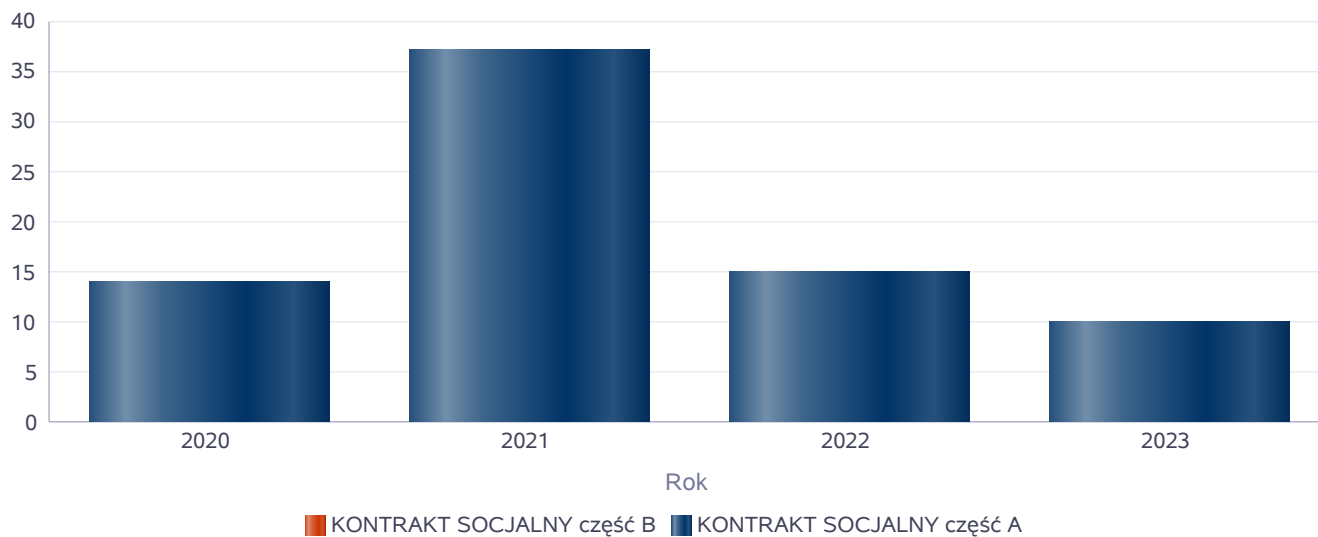
Wskaźnik obliczany jako udział osób objętych kontraktem socjalnym typu A i typu B w ogólnej liczbie osób nim objętych

Rok	Praca socjalna	Liczba kontraktów/projektów	Liczba osób objętych kontraktami/projektami socjalnymi
2020	KONTRAKT SOCJALNY część A	14	14
	KONTRAKT SOCJALNY część B	0	0
2021	KONTRAKT SOCJALNY część A	37	37
	KONTRAKT SOCJALNY część B	0	0
2022	KONTRAKT SOCJALNY część A	15	15
	KONTRAKT SOCJALNY część B	0	0
2023	KONTRAKT SOCJALNY część A	6	10
	KONTRAKT SOCJALNY część B	0	0

Liczba kontraktów/projektów

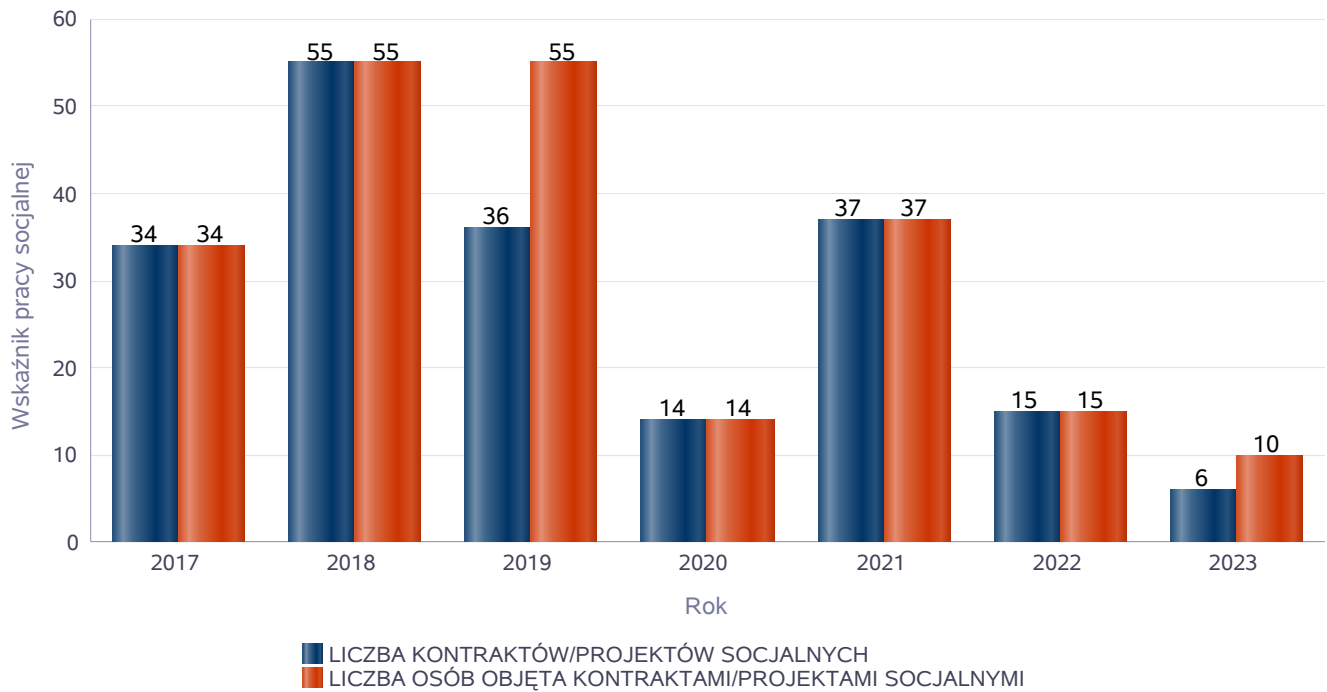


Liczba osób objętych kontraktami/projektami socjalnymi



Liczba projektów społecznych w odniesieniu do liczby osób nimi objętych

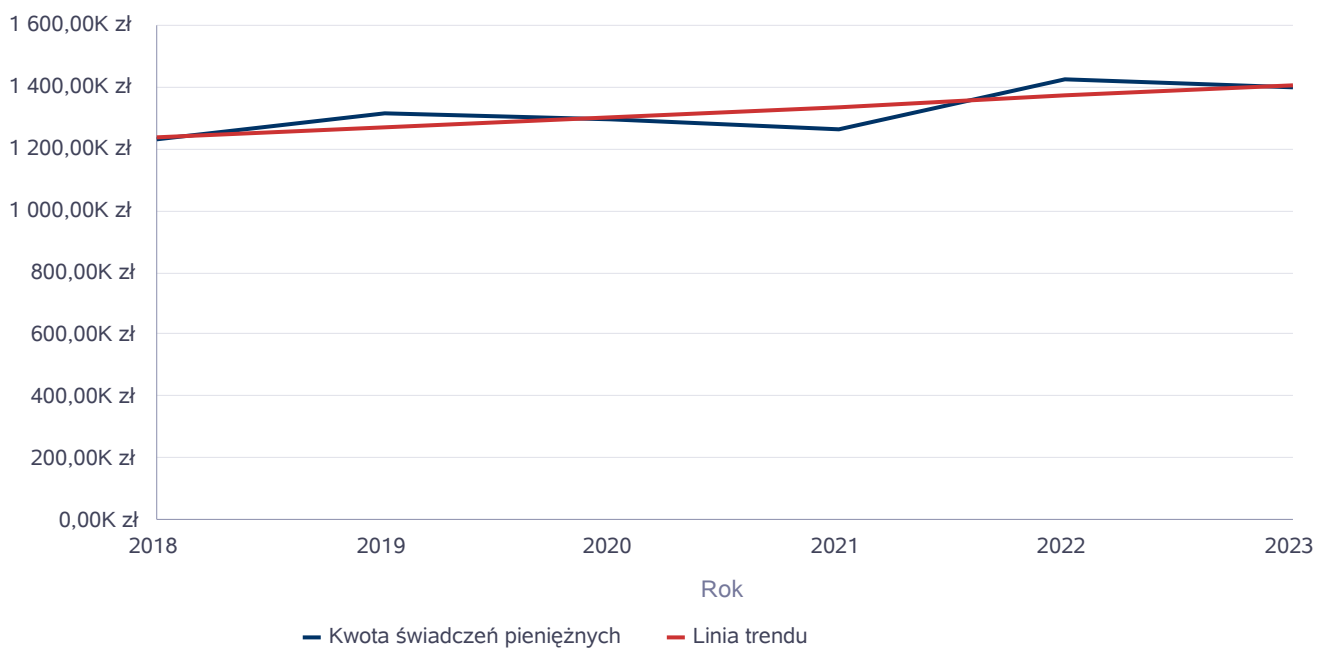
	2017	2018	2019	2020	2021	2022	2023
LICZBA KONTRAKTÓW/PROJEKTÓW SOCJALNYCH	34	55	36	14	37	15	6
LICZBA OSÓB OBJĘTA KONTRAKTAMI/PROJEKTAMI SOCJALNYMI	34	55	55	14	37	15	10



Świadczenia pieniężne z pomocy społecznej

Rok	Kwota świadczeń pieniężnych
2018	1 227 625,71 zł
2019	1 313 007,96 zł
2020	1 297 047,92 zł
2021	1 262 238,34 zł
2022	1 423 119,86 zł
2023	1 401 016,91 zł

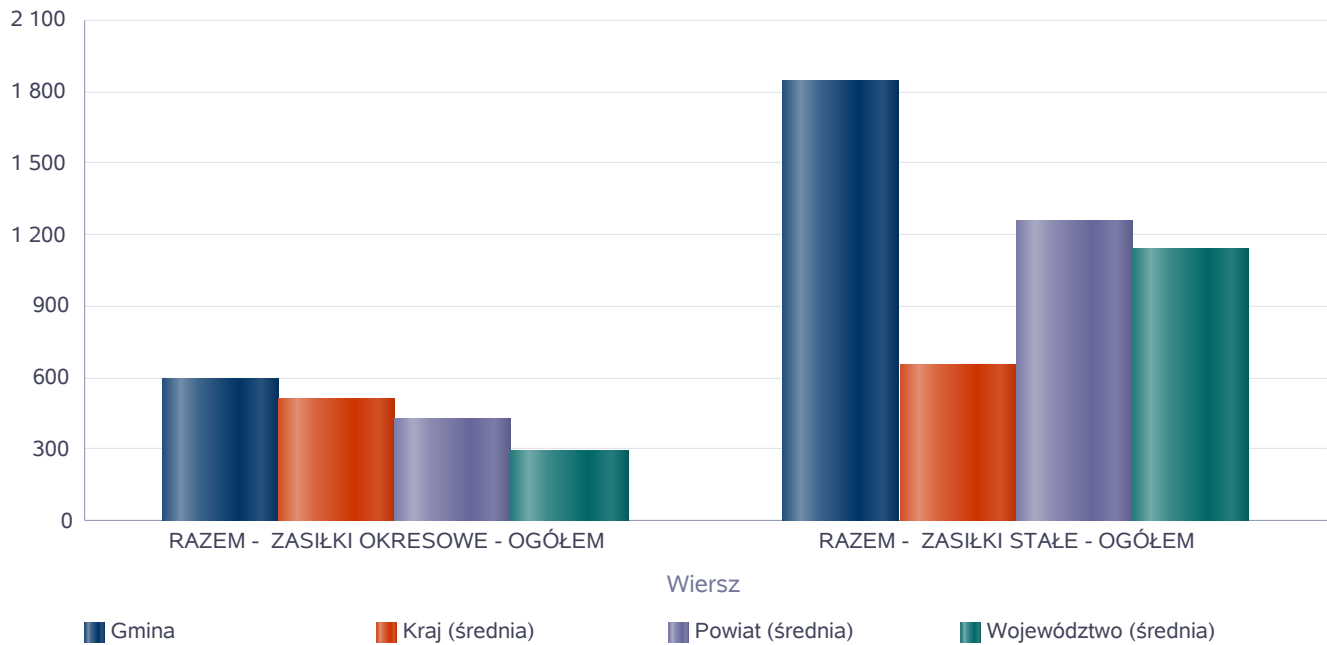
Kwota świadczeń pieniężnych



Podstawowe statystyki dla świadczeń pieniężnych

Poziom	Wiersz	Liczba świadczeń
Gmina	RAZEM - ZASIŁKI OKRESOWE - OGÓŁEM	599
	RAZEM - ZASIŁKI STAŁE - OGÓŁEM	1 845
Powiat (średnia)	RAZEM - ZASIŁKI OKRESOWE - OGÓŁEM	432
	RAZEM - ZASIŁKI STAŁE - OGÓŁEM	1 255
Województwo (średnia)	RAZEM - ZASIŁKI OKRESOWE - OGÓŁEM	296
	RAZEM - ZASIŁKI STAŁE - OGÓŁEM	1 136
Kraj (średnia)	RAZEM - ZASIŁKI OKRESOWE - OGÓŁEM	510
	RAZEM - ZASIŁKI STAŁE - OGÓŁEM	655

Liczba świadczeń



**DANE O KORZYSTAJĄCYCH Z POMOCY I WSPARCIA
w całym okresie sprawozdawczym**

WYSZCZEGÓLNIENIE		Rok 2022	Rok oceny 2023	Prognoza 2024
OSOBY I RODZINY, KTÓRYM UDZIELONO POMOCY I WSPARCIA				
Liczba osób	1	653	666	666
OSOBY I RODZINY, KTÓRYM PRZYZNANO ŚWIADCZENIE				
Liczba osób	2	439	451	451
W tym: osoby długotrwale korzystające	3	214	205	205
Wiek 0-17	4	7	0	0
Wiek produkcyjny *	5	328	357	357
Wiek poprodukcyjny **	6	104	94	94
Liczba rodzin	7	420	439	439
Liczba osób w rodzinach	8	812	840	840
w tym: KOBIETY (z wierszy 2-6)				
Ogółem	9	228	242	242
W tym: osoby długotrwale korzystające	10	99	83	83
Wiek 0-17	11	5	0	0
Wiek 18-59	12	148	174	174
Wiek 60 lat i więcej	13	75	68	68
OSOBY I RODZINY, Z KTÓRYMI PRZEPROWADZONO WYWIAD ŚRODOWISKOWY				
Liczba osób ogółem	14	531	600	600
Liczba rodzin	15	522	588	588
Liczba osób w rodzinach	16	957	1 062	1 062
KONTRAKT SOCJALNY				
Liczba zawartych kontraktów socjalnych - ogółem	17	15	6	6
Liczba osób objętych kontraktem socjalnym - ogółem	18	15	10	10

* wiek produkcyjny: kobiety w wieku 18-59 lat, mężczyźni 18-64 lat

** wiek poprodukcyjny: kobiety w wieku 60 i więcej, mężczyźni 65 i więcej

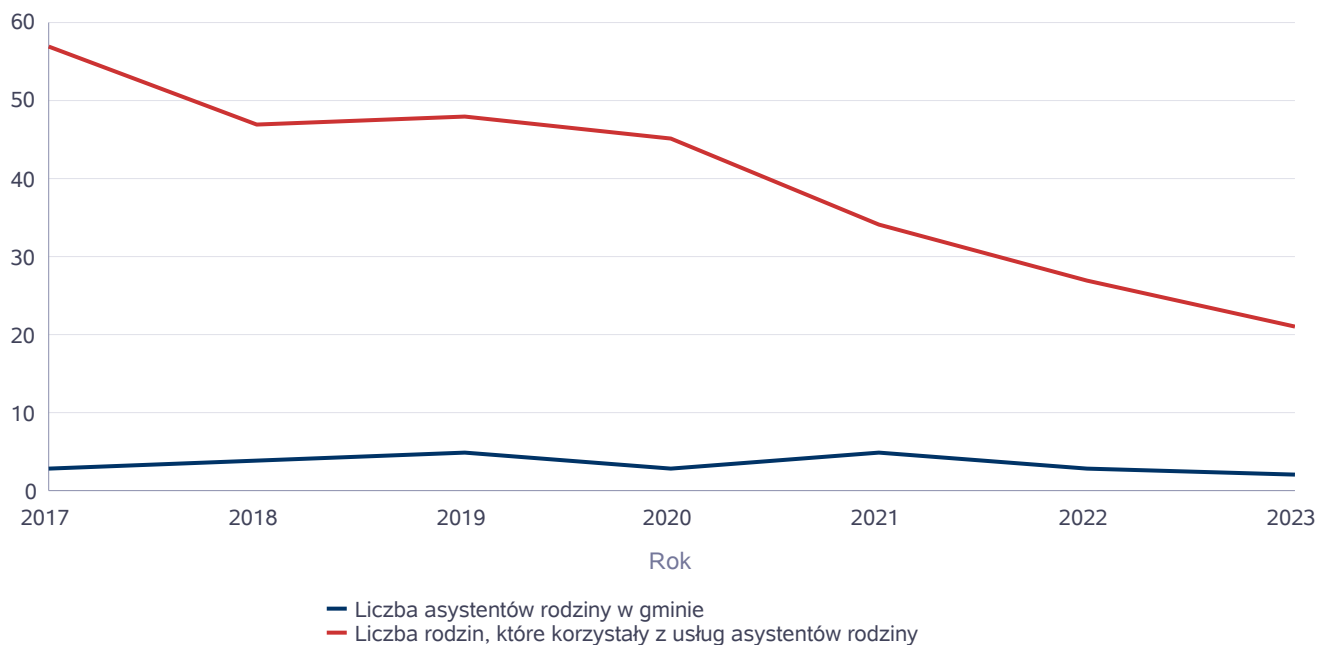
3.1. Dane o korzystających z pomocy i wsparcia GMINA - ZADANIA OPS, CUS oraz MOPS, MOPR

Pomoc i wsparcie w gminie Czersk z pomocy społecznej w 2023 roku w postaci świadczeń pieniężnych uzyskało 370 osób, zaś w postaci świadczeń niepieniężnych 102 osób. Odpłatność gminy za pobyt w Domu Pomocy Społecznej dotyczyła 49 osób. W gminie funkcjonowało 2 asystentów rodziny, którzy objęli swoją opieką 21 rodzin. Poniżej prezentujemy w formie graficznej i tabelarycznej szczegółowe dane dotyczące: świadczeń pieniężnych z pomocy społecznej w podziale na zasiłki stałe, okresowe oraz celowe, liczby asystentów rodziny, liczby rodzin wspieranych i liczby osób objętych pracą asystenta rodziny.

Liczba asystentów rodziny oraz liczba rodzin objętych pracą asystenta rodziny

	2017	2018	2019	2020	2021	2022	2023
Liczba asystentów rodziny w gminie	3	4	5	3	5	3	2
Liczba rodzin, które korzystały z usług asystentów rodziny	57	47	48	45	34	27	21

Liczba asystentów rodziny oraz liczba rodzin



**Dane o osobach korzystających z pomocy i wsparcia
 GMINA - ZADANIA OPS, CUS ORAZ MOPS, MOPR
 wypełniają wyłącznie gminy i miasta na prawach powiatu
 w całym okresie sprawozdawczym**

WYSZCZEGÓLNIENIE		Rok 2022	Rok oceny 2023	Prognoza 2024
SWIADCZENIA PIENIĘŻNE Z POMOCY SPOŁECZNEJ				
ZASIŁEK STAŁY				
Liczba osób	1	169	169	169
Kwota świadczeń w złotych	2	1 165 915	1 126 138	1 126 138
W tym: (wiersze 3-6)				
Zasiłek stały dla osób samotnie gospodarujących				
Liczba osób	3	144	143	143
Kwota świadczeń w złotych	4	1 070 033	1 043 062	1 043 062
Zasiłek stały dla osoby w rodzinie				
Liczba osób	5	27	26	26
Kwota świadczeń w złotych	6	95 882	83 076	83 076
ZASIŁEK OKRESOWY				
Liczba osób	7	120	130	130
Kwota świadczeń w złotych	8	252 251	252 160	252 160
W tym: (wiersze 9-16)				
Zasiłek okresowy z tytułu bezrobocia				
Liczba osób	9	67	59	59
Kwota świadczeń w złotych	10	104 977	103 001	103 001
Zasiłek okresowy z tytułu długotrwałej choroby				
Liczba osób	11	37	32	32
Kwota świadczeń w złotych	12	99 020	84 337	84 337
Zasiłek okresowy z tytułu niepełnosprawności				
Liczba osób	13	24	26	26
Kwota świadczeń w złotych	14	40 913	39 507	39 507
Zasiłek okresowy z tytułu możliwości utrzymania lub nabycia uprawnień do świadczeń z innych systemów zabezpieczenia społecznego				
Liczba osób	15	0	0	0
Kwota świadczeń w złotych	16	0	0	0
Zasiłek okresowy kontynuowany niezależnie od dochodu na podstawie art. 38 ust. 4a i 4b				
Liczba osób	17	0	0	0
Kwota świadczeń w złotych	18	0	0	0
ZASIŁEK CELOWY				
Liczba osób	19	194	223	223
Kwota świadczeń w złotych	20	153 714	152 434	152 434
W tym: (wiersze 21 - 22)				
ZASIŁEK CELOWY PRZYZNANY W RAMACH PROGRAMU WIELOLETNIEGO "POSIŁEK W SZKOLE I W DOMU"				
Liczba osób	21	156	161	161
Kwota świadczeń w złotych	22	103 600	101 300	101 300
ZASIŁEK CELOWY PRZYZNANY NIEZALEŻNIE OD DOCHODU na podstawie art. 39a ust. 1 i 2				

WYSZCZEGÓLNIENIE		Rok 2022	Rok oceny 2023	Prognoza 2024
Liczba osób	23	0	0	0
Kwota świadczeń w złotych	24	0	0	0
ŚWIADCZENIA NIEPIENIĘŻNE Z POMOCY SPOŁECZNEJ				
POSIŁEK OGÓLEM				
Liczba osób	25	21	22	22
Kwota świadczeń w złotych	26	7 654	16 492	16 492
W tym: (z wierszy 25 - 26)				
DLA DZIECI (z wyłączeniem posiłków przyznanych doraźnie dzieciom i młodzieży/MRiPS-03, dział 1B, wiersz 25)				
Liczba osób	27	7	0	0
Kwota świadczeń w złotych	28	1 709	0	0
W tym (z wierszy 25-26):				
POSIŁEK świadczenie przyznane w ramach programu wieloletniego "POSIŁEK W SZKOLE I W DOMU"				
Liczba osób	29	21	22	22
Kwota świadczeń w złotych	30	7 654	16 492	16 492
W tym (z wierszy 29-30):				
DLA DZIECI				
Liczba osób	31	7	0	0
Kwota świadczeń w złotych	32	1 664	0	0
SCHRONIENIE - OGÓLEM				
Liczba osób	33	8	8	8
Kwota świadczeń w złotych	34	83 032	108 233	108 233
UBRANIE				
Liczba osób	35	0	0	0
Kwota świadczeń w złotych	36	0	0	0
SPRAWIENIE POGRZEBU				
Liczba osób	37	1	0	0
Kwota świadczeń w złotych	38	3 900	0	0
ODPŁATNOŚĆ GMINY ZA POBYT W DOMU POMOCY SPOŁECZNEJ				
Liczba osób	39	46	49	49
Kwota świadczeń w złotych	40	1 728 590	2 335 237	2 335 237
WSPIERANIE RODZINY I PIECZA ZASTĘPCZA				
Liczba rodzin objęta pracą asystenta rodziny	41	27	21	21
Liczba rodzin wspierających	42	0	0	0
Liczba asystentów rodziny	43	3	2	2
Odpłatność za pobyt dziecka w pieczy zastępczej w złotych	44	273 148	326 899	326 899

4. Inne rodzaje pomocy i świadczeń

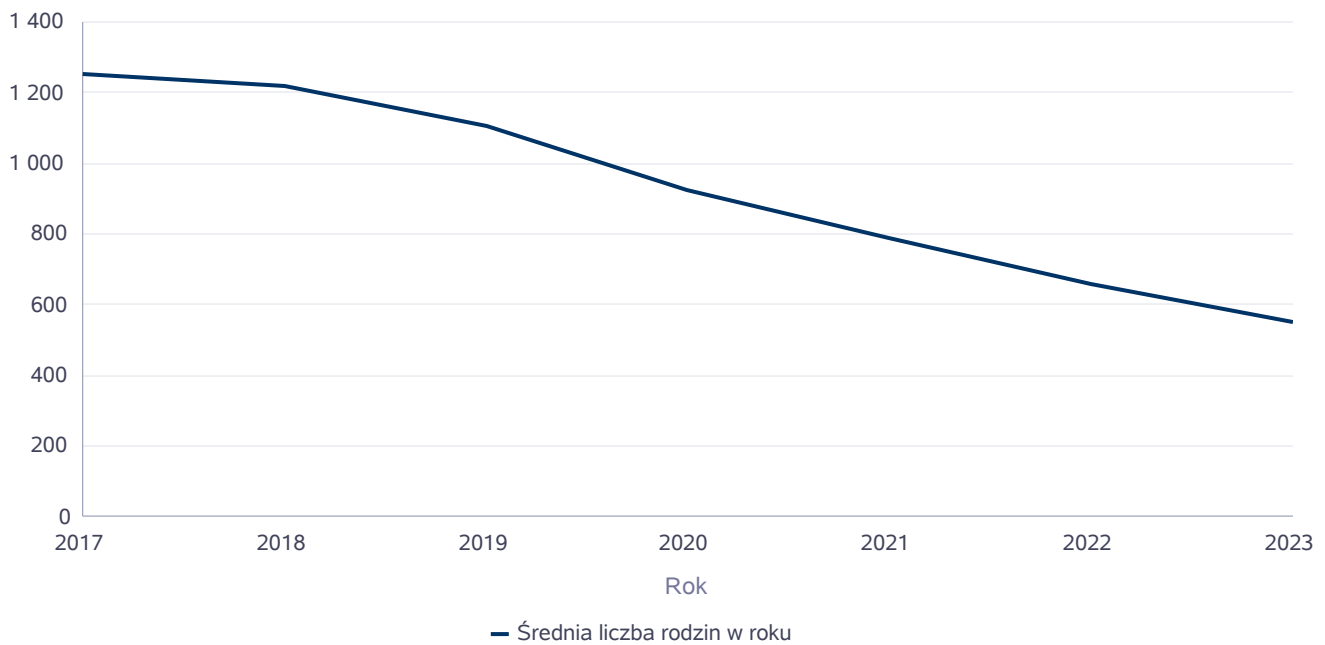
Liczba pobierających w roku oceny świadczenia rodzinne wyniosła 2001 rodzin. W stosunku do roku poprzedniego liczba ta zmalała o 102 rodziny. Poniżej prezentujemy w formie graficznej i tabelarycznej szczegółowe dane dotyczące: liczby rodzin i kwoty świadczeń w

zakresie zasiłków rodzinnych, dodatków do zasiłków rodzinnych, jednorazowych dodatków z tytułu urodzenia się dziecka, jednorazowej zapomogi z tytułu urodzenia dziecka, liczby i kwot świadczeń pielęgnacyjnych, zasiłku pielęgnacyjnego, zasiłku pielęgnacyjnego dla niepełnosprawnego dziecka, dla osoby niepełnosprawnej w wieku powyżej 16 lat o różnych stopniach niepełnosprawności, zasiłku pielęgnacyjnego dla osób, które ukończyły 75 lat, specjalnego zasiłku opiekuńczego, zasiłku dla opiekuna, świadczeń alimentacyjnych.

Średniomiesięczna liczba rodzin korzystających z zasiłków rodzinnych wraz z dodatkami oraz korzystających z jednorazowej zapomogi z tytułu urodzenia dziecka

	Liczba rodzin						
	2017	2018	2019	2020	2021	2022	2023
Liczba rodzin korzystających z zasiłków rodzinnych wraz z dodatkami	1 252	1 221	1 103	921	786	658	550

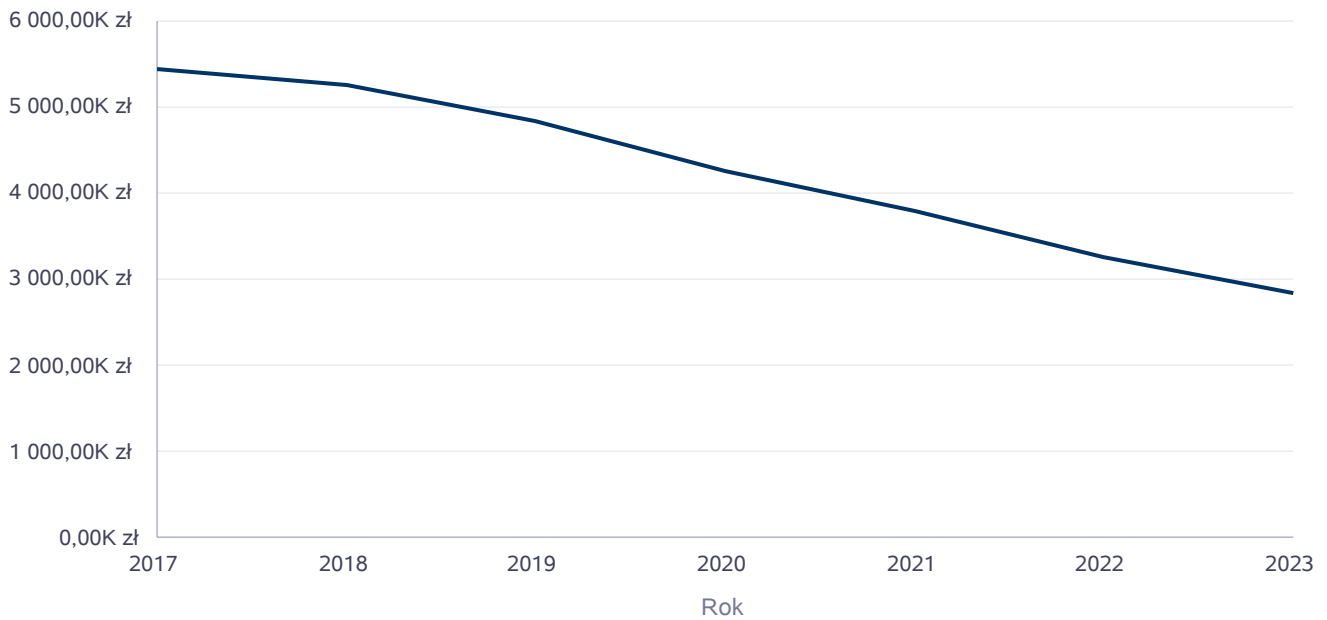
Średniomiesięczna liczba rodzin korzystających z zasiłków rodzinnych wraz z dodatkami



Kwota zasiłków rodzinnych wraz z dodatkami ogółem wypłaconych w ciągu roku

Rok	Kwota
2017	5 430 462,36 zł
2018	5 249 550,48 zł
2019	4 837 243,51 zł
2020	4 251 795,93 zł
2021	3 783 926,74 zł
2022	3 261 048,51 zł
2023	2 841 004,53 zł

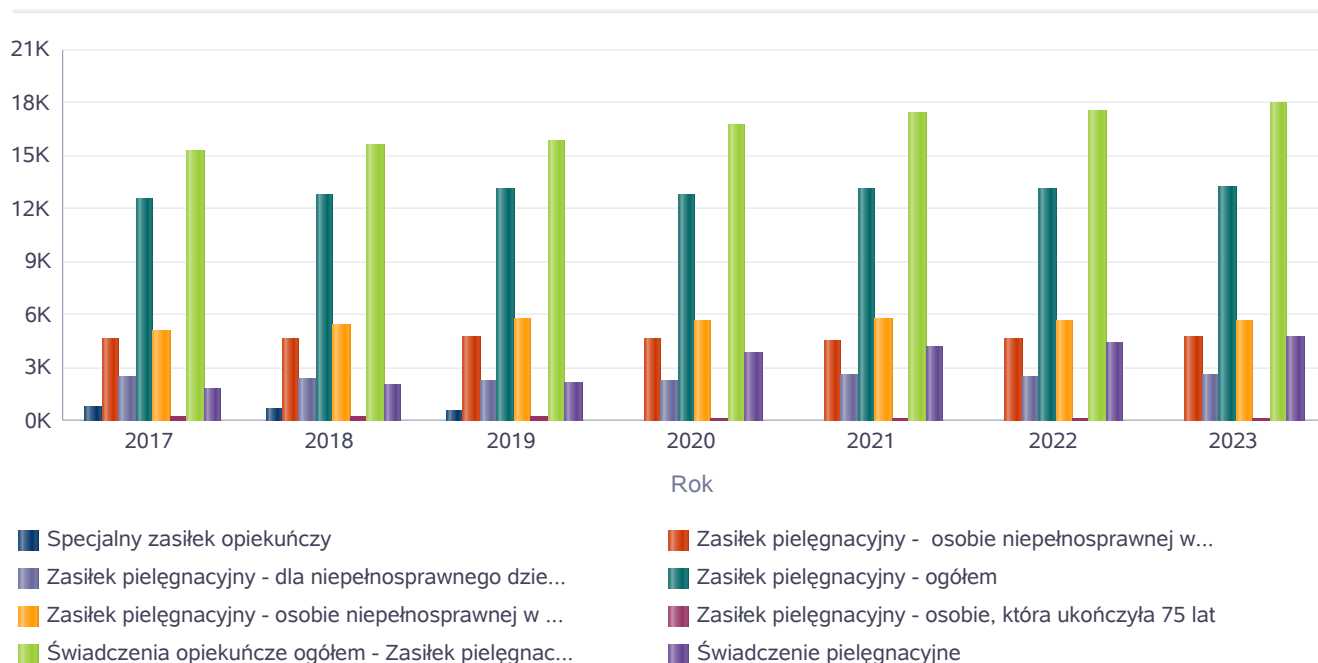
Kwota zasiłków rodzinnych wraz z dodatkami oraz jednorazowej zapomogi z tytułu urodzenia dziecka



Liczba świadczeń: świadczenie pielęgnacyjne, zasiłek pielęgnacyjny, zasiłek pielęgnacyjny dla niepełnosprawnego dziecka, dla osoby niepełnosprawnej w wieku powyżej 16 lat o różnych stopniach niepełnosprawności, zasiłek pielęgnacyjny dla osób, które ukończyły 75 lat, specjalny zasiłek opiekuńczy

	2017	2018	2019	2020	2021	2022	2023
Specjalny zasiłek opiekuńczy	797	746	566	46	14	15	5
Zasiłek pielęgnacyjny - osobie niepełnosprawnej w wieku powyżej 16. roku życia legitymującej się orzeczeniem o umiarkowanym stopniu niepełnosprawności, jeżeli niepełnosprawność powstała w wieku do ukończenia 21 roku życia	4 619	4 655	4 776	4 672	4 591	4 706	4 799
Zasiłek pielęgnacyjny - dla niepełnosprawnego dziecka	2 562	2 411	2 301	2 343	2 621	2 538	2 673
Zasiłek pielęgnacyjny - ogółem	12 625	12 811	13 107	12 849	13 138	13 109	13 249
Zasiłek pielęgnacyjny - osobie niepełnosprawnej w wieku powyżej 16. roku życia o znacznym stopniu niepełnosprawności	5 143	5 485	5 817	5 650	5 750	5 708	5 651
Zasiłek pielęgnacyjny - osobie, która ukończyła 75 lat	301	260	213	184	176	157	126
Świadczenia opiekuńcze ogółem - Zasiłek pielęgnacyjny, świadczenia pielęgnacyjne, specjalny zasiłek opiekuńczy	15 320	15 614	15 898	16 804	17 417	17 518	18 045
Świadczenie pielęgnacyjne	1 898	2 057	2 225	3 909	4 265	4 394	4 791

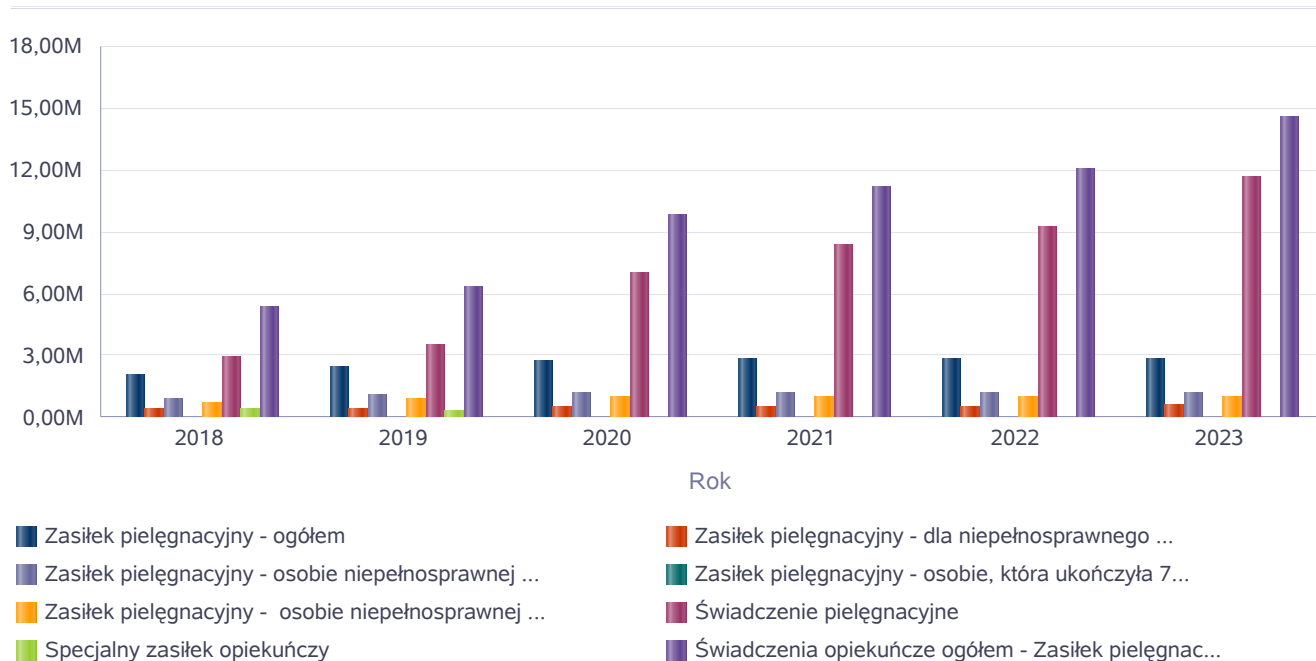
Liczba świadczeń



Kwota świadczeń: świadczenie pielęgnacyjne, zasiłek pielęgnacyjny, zasiłek pielęgnacyjny dla niepełnosprawnego dziecka, dla osoby niepełnosprawnej w wieku powyżej 16 lat o różnych stopniach niepełnosprawności, zasiłek pielęgnacyjny dla osób które ukończyły 75 lat, specjalny zasiłek opiekuńczy, zasiłek dla opiekuna

Świadczenia opiekuńcze	Kwota świadczeń					
	2018	2019	2020	2021	2022	2023
Zasiłek pielęgnacyjny - ogółem	2 024 838,00	2 481 754,00	2 768 045,00	2 832 380,00	2 829 447,00	2 859 665,00
Zasiłek pielęgnacyjny - dla niepełnosprawnego dziecka	379 884,00	433 675,00	502 381,00	563 180,00	547 802,00	576 941,00
Zasiłek pielęgnacyjny - osobie niepełnosprawnej w wieku powyżej 16. roku życia o znacznym stopniu niepełnosprawności	867 257,00	1 102 432,00	1 217 639,00	1 240 290,00	1 232 015,00	1 219 712,00
Zasiłek pielęgnacyjny - osobie, która ukończyła 75 lat	41 037,00	40 255,00	39 715,00	37 987,00	33 888,00	27 196,00
Zasiłek pielęgnacyjny - osobie niepełnosprawnej w wieku powyżej 16. roku życia legitymującej się orzeczeniem o umiarkowanym stopniu niepełnosprawności, jeżeli niepełnosprawność powstała w wieku do ukończenia 21 roku życia	736 660,00	905 392,00	1 008 310,00	990 923,00	1 015 742,00	1 035 816,00
Świadczenie pielęgnacyjne	2 983 939,00	3 473 740,00	7 014 236,00	8 322 063,00	9 232 475,00	11 669 278,00
Specjalny zasiłek opiekuńczy	397 201,00	348 380,00	28 520,00	8 680,00	9 300,00	3 100,00
Świadczenia opiekuńcze ogółem - Zasiłek pielęgnacyjny, świadczenia pielęgnacyjne, specjalny zasiłek opiekuńczy	5 405 978,00	6 303 874,00	9 810 801,00	11 163 123,00	12 071 222,00	14 532 043,00

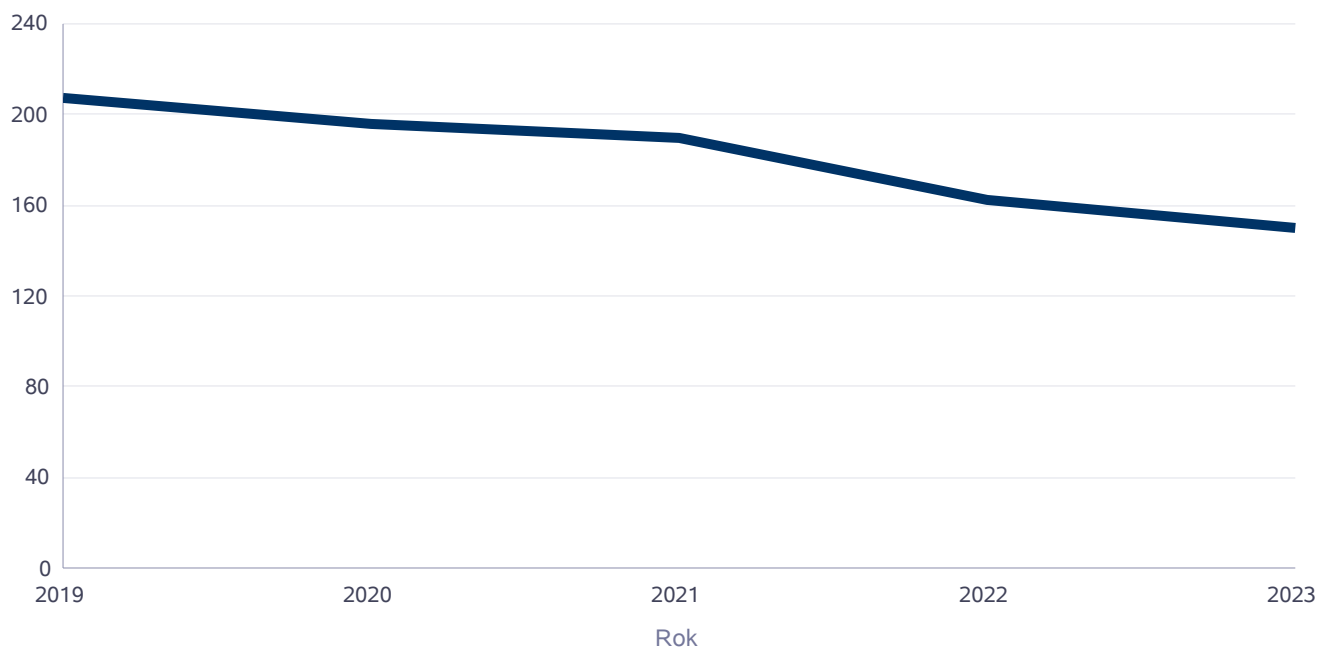
Kwota świadczeń



Liczba osób korzystających ze świadczenia alimentacyjnego w poszczególnych latach

	Liczba osób				
	2019	2020	2021	2022	2023
Liczba osób korzystających ze świadczenia alimentacyjnego	207	196	190	162	150

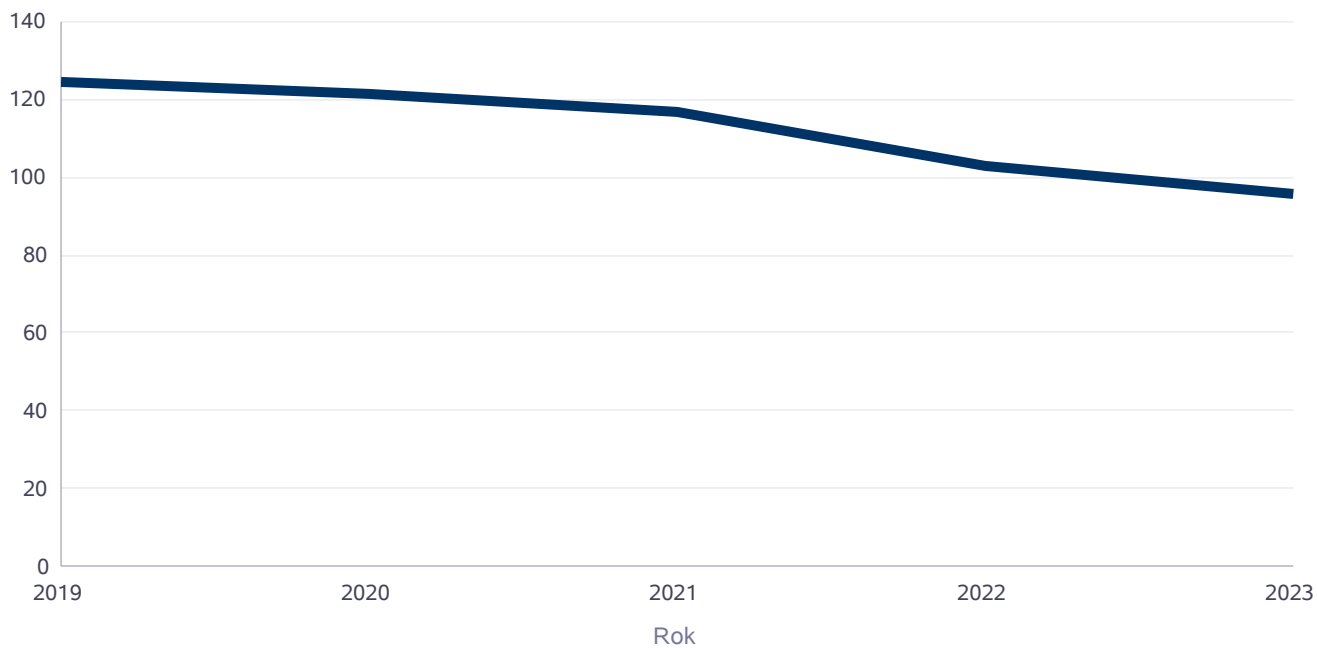
Liczba osób korzystających ze świadczenia alimentacyjnego



Liczba rodzin korzystających ze świadczenia alimentacyjnego w poszczególnych latach

	Liczba rodzin				
	2019	2020	2021	2022	2023
Liczba rodzin korzystających ze świadczenia alimentacyjnego	124	122	117	103	96

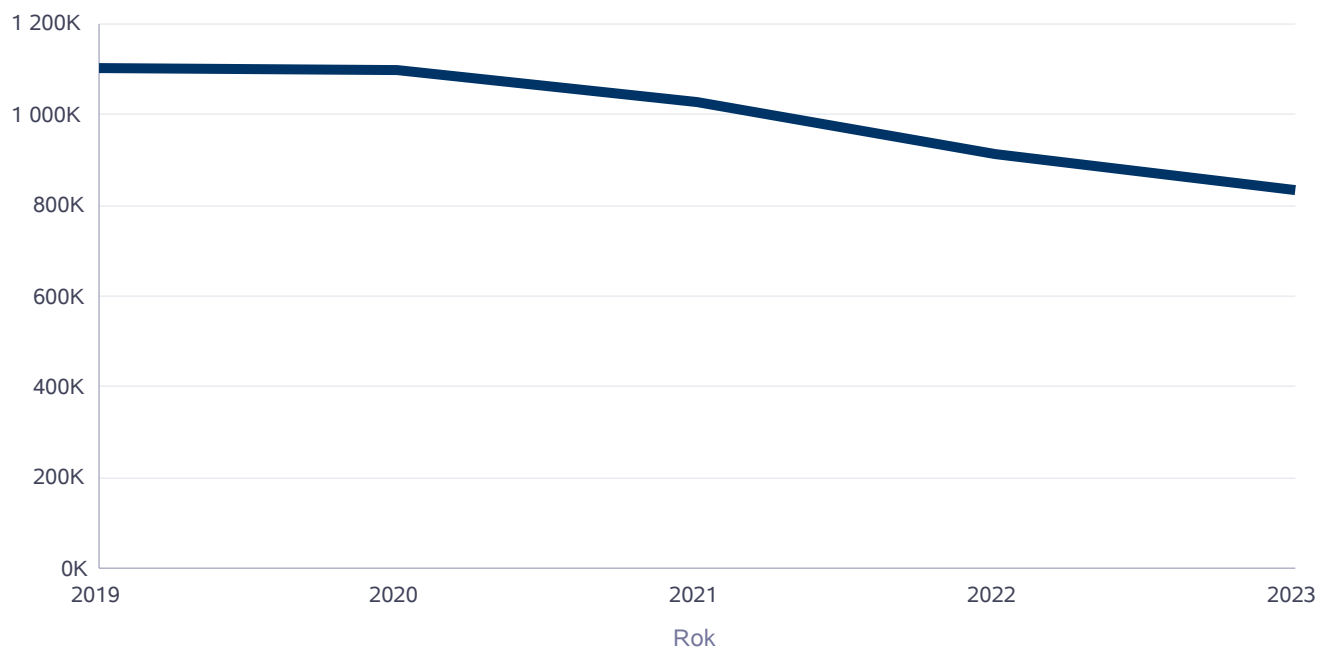
Liczba rodzin korzystających ze świadczenia alimentacyjnego



Kwota świadczeń z funduszu alimentacyjnego w poszczególnych latach [w zł]

	Kwota				
	2019	2020	2021	2022	2023
Ogólna kwota świadczeń z funduszu alimentacyjnego	1 103 834	1 098 943	1 028 853	914 260	831 508

Kwota świadczeń z funduszu alimentacyjnego



INNE RODZAJE POMOCY I ŚWIADCZEŃ

WYSZCZEGÓLNIENIE		Rok 2022	Rok oceny 2023	Prognoza 2024
DODATKI MIESZKANIOWE				
Liczba gospodarstw domowych	1	286	287	287
Kwota świadczeń w złotych	2	821 275	864 992	864 992
DODATKI ENERGETYCZNE				
Liczba gospodarstw domowych	3	0	0	0
Kwota świadczeń w złotych	4	0	0	0

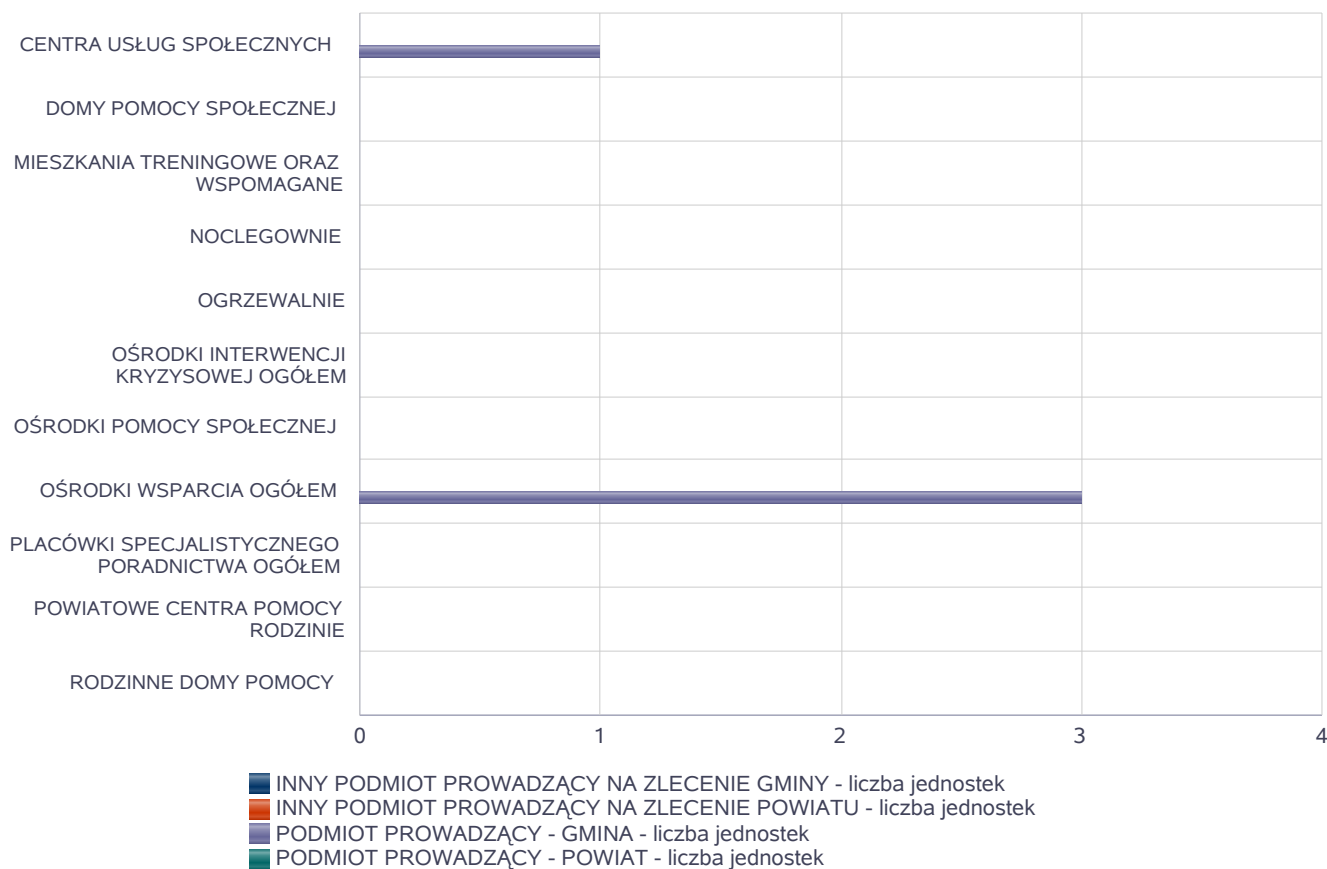
5. Zasoby instytucjonalne pomocy i wsparcia

Pomoc społeczna to nie tylko wsparcie finansowe osób i rodzin potrzebujących pomocy, ale także pomoc instytucjonalna, świadczona przez placówki pomocy społecznej. W gminie Czersk prowadzą działalność następujące instytucje pomocy społecznej: Środowiskowy Dom Samopomocy w Czersku, Dzienny Dom Senior+, Centrum Reaktywacja. Poniżej prezentujemy w formie graficznej i tabelarycznej szczegółowe dane dotyczące: liczby placówek w podziale na typ i instytucje prowadzącą, liczby miejsc i liczby osób korzystających z placówek, wskaźnik nasycenia usługami w postaci środowiskowych domów samopomocy, mieszkań chronionych.

Liczba jednostek organizacyjnych pomocy i integracji społecznej o zasięgu lokalnym i o zasięgu ponadgminnym w podziale na instytucję prowadzącą

Jednostka	INNY PODM. PROW. NA ZLEC. GMINY - liczba jedn.	INNY PODM. PROW. NA ZLEC. POW. - liczba jedn.	PODM. PROW. - GMINA - liczba jedn.	PODM. PROW. - POW. - liczba jedn.
CENTRA USŁUG SPOŁECZNYCH	X	X	1	X
DOMY POMOCY SPOŁECZNEJ	0	0	0	0
MIESZKANIA TRENINGOWE ORAZ WSPOMAGANE	0	0	0	0
NOCLEGOWNIE	0	0	0	0
OGRZEWALNIE	0	0	0	0
OŚRODKI INTERWENCJI KRYZYSOWEJ OGÓŁEM	X	0	X	0
OŚRODKI POMOCY SPOŁECZNEJ	X	X	0	X
OŚRODKI WSPARCIA OGÓŁEM	0	0	3	0
PLACÓWKI SPECJALISTYCZNEGO PORADNICTWA OGÓŁEM	X	0	X	0
POWIATOWE CENTRA POMOCY RODZINIE	X	X	X	0
RODZINNE DOMY POMOCY	0	X	X	X

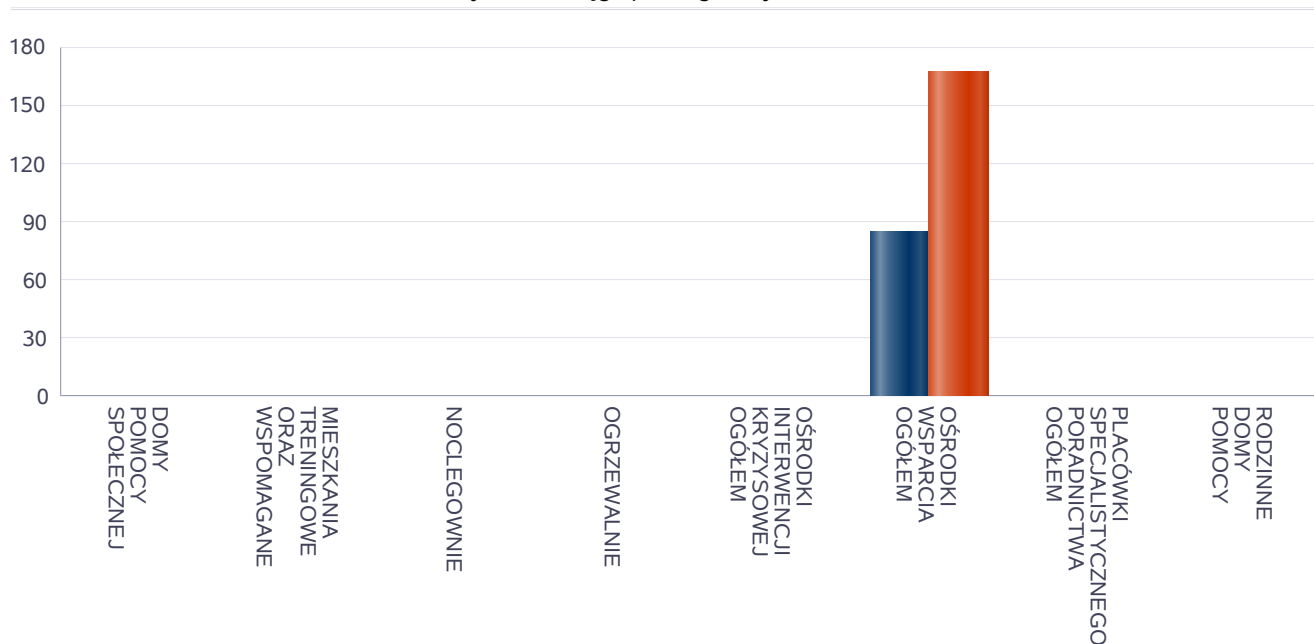
Liczba jednostek organizacyjnych pomocy i integracji społecznej



Liczba miejsc w jednostkach organizacyjnych pomocy i integracji społecznej o zasięgu lokalnym i o zasięgu ponadgminnym

Jednostka	liczba miejsc	liczba osób korzystających
DOMY POMOCY SPOŁECZNEJ	0	0
MIESZKANIA TRENINGOWE ORAZ WSPOMAGANE	0	0
NOCLEGOWNIE	0	0
OGRZEWALNIE	0	0
OŚRODKI INTERWENCJI KRYZYSOWEJ OGÓŁEM	X	0
OŚRODKI WSPARCIA OGÓŁEM	85	167
PLACÓWKI SPECJALISTYCZNEGO PORADNICTWA OGÓŁEM	X	0
RODZINNE DOMY POMOCY	0	0

Liczba miejsc w jednostkach organizacyjnych pomocy i integracji społecznej o zasięgu lokalnym i o zasięgu ponadgminnym

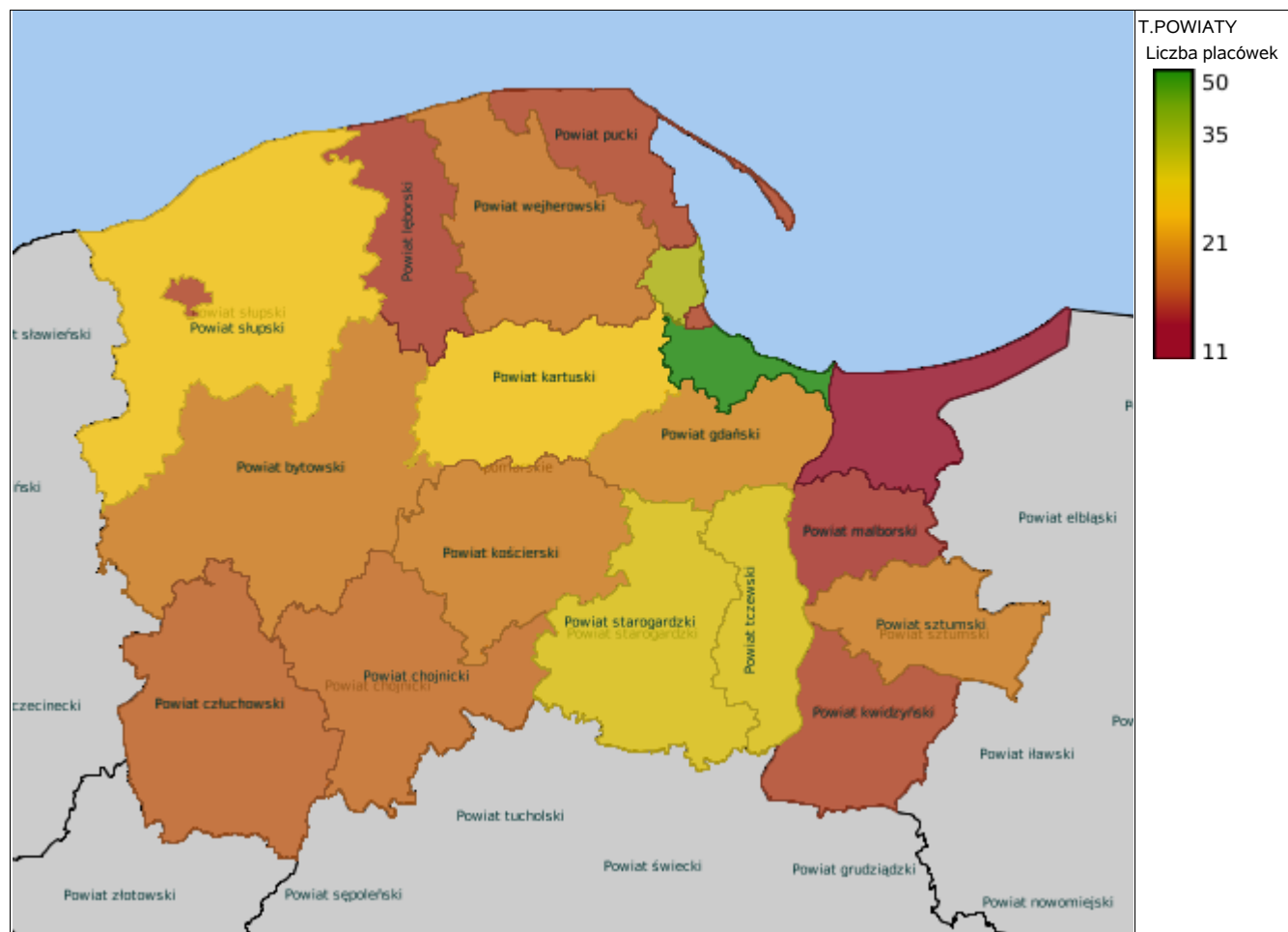


Rozmieszczenie jednostek organizacyjnych pomocy i integracji społecznej o zasięgu ponadgminnym

Powiat	Ogółem	CEN. USŁ. SPOŁ.	DOMY POMOCY SPOŁ.	MIESZK. TRENIN. ORAZ WSPOM.	NOCLE - GOWNIE	OGRZE - WALNIE	OŚR. POM. SPOŁ.	OŚRODKI WSPARCIA OGÓŁEM	RODZ. DOMY POM.
Powiat bytowski	20	0	0	0	1	1	10	8	0
Powiat chojnicki	17	1	0	3	0	0	4	9	0
Powiat człuchowski	17	0	0	1	1	0	7	8	0
Powiat gdański	20	0	0	1	0	0	8	9	2
Powiat kartuski	23	0	0	3	1	1	8	10	0
Powiat kościerski	17	0	0	1	0	0	8	8	0
Powiat kwidzyński	11	0	0	0	0	0	6	5	0
Powiat lęborski	10	0	0	0	1	0	5	4	0
Powiat m. Gdańsk	44	0	1	3	2	1	1	36	0
Powiat m. Gdynia	35	0	0	22	0	0	1	12	0
Powiat m. Sopot	13	0	1	6	0	0	1	5	0
Powiat m. Słupsk	14	0	0	5	1	1	1	6	0
Powiat malborski	11	0	0	0	0	0	5	6	0
Powiat nowodworski (pomorskie)	6	0	0	0	0	0	5	1	0
Powiat pucki	9	0	0	0	0	0	6	3	0
Powiat starogardzki	28	0	0	2	0	0	13	13	0
Powiat sztumski	19	0	0	1	0	0	5	12	1
Powiat słupski	24	1	0	2	0	1	9	11	0
Powiat tczewski	24	0	0	2	0	1	6	15	0
Powiat wejherowski	13	0	0	0	0	0	10	3	0

Powiat	Ogółem	DOMY POMOCY SPOŁ.	MIESZK. TRENIN. ORAZ WSPOM.	NOCLE - GOWNIE	OGRZE - WALNIE	OŚR. INTER - WENCJI KRYZYS. OG.	OŚRODKI WSPARCIA OGÓŁEM	PLAC. SPEC. PORAD.	POWIAT. CENTRA POM. RODZ.
Powiat bytowski	2	1	0	0	0	0	0	0	1
Powiat chojnicki	3	1	1	0	0	0	0	0	1
Powiat człuchowski	2	1	0	0	0	0	0	0	1
Powiat gdański	3	1	1	0	0	0	0	0	1
Powiat kartuski	7	2	1	0	0	1	2	0	1
Powiat kościerski	5	2	1	0	0	1	0	0	1
Powiat kwidzyński	5	2	0	0	0	1	1	0	1
Powiat lęborski	5	2	1	0	0	1	0	0	1
Powiat m. Gdańsk	6	3	0	0	0	1	2	0	0
Powiat m. Gdynia	2	1	0	0	0	1	0	0	52 0

Powiat	Ogółem	DOMY POMOCY SPOŁ.	MIESZK. TRENIN. ORAZ WSPOM.	NOCLE - GOWNIE	OGRZE - WALNIE	OŚR. INTER - WENCJI KRYZYS. OG.	OŚRODKI WSPARCIA OGÓŁEM	PLAC. SPEC. PORAD.	POWIAT. CENTRA POM. RODZ.
Powiat m. Sopot	3	0	1	0	0	1	0	1	0
Powiat m. Słupsk	2	1	1	0	0	0	0	0	0
Powiat malborski	3	1	1	0	0	0	0	0	1
Powiat nowodworski (pomorskie)	5	1	2	0	0	1	0	0	1
Powiat pucki	7	2	1	0	0	1	2	0	1
Powiat starogardzki	5	3	0	0	0	1	0	0	1
Powiat sztumski	3	0	2	0	0	0	0	0	1
Powiat słupski	6	4	1	0	0	0	0	0	1
Powiat tczewski	9	7	0	0	0	1	0	0	1
Powiat wejherowski	8	3	2	0	0	0	1	1	1



ZASOBY INSTYTUCJONALNE POMOCY I WSPARCIA

WYSZCZEGÓLNIENIE		Rok 2022	Rok oceny 2023	Prognoza 2024
OŚRODKI WSPARCIA - OGÓŁEM				
Liczba miejsc w placówkach ogółem	1	85	85	85
Liczba osób korzystających	2	146	167	167
Liczba osób oczekujących (wg stanu na 31 grudnia danego roku)	3	0	3	3
Liczba decyzji odmownych (wg stanu na 31 grudnia danego roku)	4	0	0	0
Kadra placówek - liczba osób zatrudnionych ogółem (wg stanu na 31 grudnia danego roku)	5	21	22	22
Roczny koszt prowadzenia i utrzymania placówek (w złotych)	6	1 772 348	2 468 649	2 468 649
W TYM (z wierszy 1-6, dotyczy wierszy 7-27):				
ŚRODOWISKOWE DOMY SAMOPOMOCY				
Liczba miejsc w placówkach ogółem	7	30	30	30
Liczba osób korzystających	8	34	34	34
Liczba osób umieszczonych	9	4	4	4
Liczba osób oczekujących (wg stanu na 31 grudnia danego roku)	10	0	3	3
Kadra placówek - liczba osób zatrudnionych ogółem (wg stanu na 31 grudnia danego roku)	11	8	8	8
Roczny koszt prowadzenia i utrzymania placówek (w złotych)	12	827 467	913 420	913 420
DZIEENNE DOMY POMOCY				
Liczba miejsc w placówkach ogółem	13	20	20	20
Liczba osób korzystających	14	46	49	49
Liczba osób oczekujących (wg stanu na 31 grudnia danego roku)	15	0	0	0
Kadra placówek - liczba osób zatrudnionych ogółem (wg stanu na 31 grudnia danego roku)	16	4	4	4
Roczny koszt prowadzenia i utrzymania placówek (w złotych)	17	420 013	429 082	429 082
KLUBY SAMOPOMOCY				
Liczba miejsc w placówkach ogółem	18	0	0	0
Liczba osób korzystających	19	0	0	0
Liczba osób oczekujących (wg stanu na 31 grudnia danego roku)	20	0	0	0
Kadra placówek - liczba osób zatrudnionych ogółem (wg stanu na 31 grudnia danego roku)	21	0	0	0
Roczny koszt prowadzenia i utrzymania placówek (w złotych)	22	0	0	0
SCHRONISKA DLA OSÓB BEZDOMNYCH I SCHRONISKA DLA OSÓB BEZDOMNYCH Z USŁUGAMI OPIEKUŃCZYMI				
Liczba miejsc w placówkach ogółem	23	0	0	0
Liczba osób korzystających	24	0	0	0
Liczba osób skierowanych w wyniku eksmisji	25	0	0	0
Kadra placówek - liczba osób zatrudnionych ogółem (wg stanu na 31 grudnia danego roku)	26	0	0	0
Roczny koszt prowadzenia i utrzymania placówek (w złotych)	27	0	0	0
OGRZEWALNIE				

WYSZCZEGÓLNIENIE		Rok 2022	Rok oceny 2023	Prognoza 2024
Liczba miejsc w placówkach ogółem	28	0	0	0
Liczba osób korzystających	29	0	0	0
Kadra placówek - liczba osób zatrudnionych ogółem (wg stanu na 31 grudnia danego roku)	30	0	0	0
Roczny koszt prowadzenia i utrzymania placówek (w złotych)	31	0	0	0
NOCLEGOWNIE				
Liczba miejsc w placówkach ogółem	32	0	0	0
Liczba osób korzystających	33	0	0	0
Liczba osób skierowanych w wyniku eksmisji	34	0	0	0
Kadra placówek - liczba osób zatrudnionych ogółem (wg stanu na 31 grudnia danego roku)	35	0	0	0
Roczny koszt prowadzenia i utrzymania placówek (w złotych)	36	0	0	0

ZASOBY INSTYTUCJONALNE POMOCY i WSPARCIA (c.d.)

WYSZCZEGÓLNIENIE		Rok 2022	Rok oceny 2023	Prognoza 2024
DOMY POMOCY SPOŁECZNEJ				
Liczba miejsc w placówkach ogółem	1	0	0	0
Liczba miejsc usługi wsparcia krótkoterminowego	2	X	0	0
Liczba osób korzystających	3	0	0	0
Liczba osób korzystających z usługi wsparcia krótkoterminowego	4	X	0	0
Liczba osób umieszczonych	5	0	0	0
Liczba osób oczekujących (wg stanu na 31 grudnia danego roku)	6	0	0	0
Liczba decyzji odmownych (wg stanu na 31 grudnia danego roku)	7	0	0	0
Kadra placówek - liczba osób zatrudnionych ogółem (wg stanu na 31 grudnia danego roku)	8	0	0	0
Roczny koszt prowadzenia i utrzymania placówek (w złotych)	9	0	0	0
MIESZKANIA TRENINGOWE ORAZ WSPOMAGANE OGÓŁEM				
Liczba miejsc w placówkach ogółem	10	0	0	0
Liczba osób korzystających	11	0	0	0
Liczba osób umieszczonych	12	0	0	0
Liczba osób oczekujących (wg stanu na 31 grudnia danego roku)	13	0	0	0
Kadra placówek - liczba osób zatrudnionych ogółem (wg stanu na 31 grudnia danego roku)	14	0	0	0
Roczny koszt prowadzenia i utrzymania placówek (w złotych)	15	0	0	0
OŚRODKI INTERWENCJI KRYZYSOWEJ OGÓŁEM (powiatowe)				
Liczba miejsc w placówkach ogółem	16			
Liczba osób korzystających	17			
PLACÓWKI SPECJALISTYCZNEGO PORADNICTWA (powiatowe)				
Liczba osób korzystających	18			

WYSZCZEGÓLNIENIE		Rok 2022	Rok oceny 2023	Prognoza 2024
Kadra placówek - liczba osób zatrudnionych ogółem (wg stanu na 31 grudnia danego roku)	19			
Roczny koszt prowadzenia i utrzymania placówek (w złotych)	20			
PLACÓWKI WSPARCIA DZIENNEGO				
Liczba miejsc w placówkach ogółem	21	35	35	35
Liczba osób korzystających	22	66	84	84
Kadra placówek - liczba osób zatrudnionych ogółem (wg stanu na 31 grudnia danego roku)	23	10	11	11
Roczny koszt prowadzenia i utrzymania placówek (w złotych)	24	524 868	1 126 147	1 126 147
PLACÓWKI OPIEKUŃCZO-WYCHOWAWCZE OGÓŁEM				
Liczba miejsc w placówkach ogółem	25	X	X	X
Liczba osób korzystających	26	X	X	X
Kadra placówek - liczba osób zatrudnionych ogółem (wg stanu na 31 grudnia danego roku)	27	X	X	X
Roczny koszt prowadzenia i utrzymania placówek (w złotych)	28	X	X	X
W tym: PLACÓWKI TYPU RODZINNEGO				
Liczba miejsc w placówkach ogółem	29	X	X	X
Liczba osób korzystających	30	X	X	X
Kadra placówek - liczba osób zatrudnionych ogółem (wg stanu na 31 grudnia danego roku)	31	X	X	X
Roczny koszt prowadzenia i utrzymania placówek (w złotych)	32	X	X	X
CENTRUM INTEGRACJI SPOŁECZNEJ				
Liczba uczestników zajęć	33			
KLUB INTEGRACJI SPOŁECZNEJ				
Liczba uczestników zajęć	34			
WARSZTAT TERAPII ZAJĘCIOWEJ				
Liczba uczestników zajęć	35			
Kadra placówek - liczba osób zatrudnionych ogółem (wg stanu na 31 grudnia danego roku)	36			
Roczny koszt prowadzenia i utrzymania placówek (w złotych)	37			
ZAKŁAD AKTYWNOŚCI ZAWODOWEJ				
Liczba uczestników zajęć	38			

INNE INSTYTUCJE POMOCY I WSPARCIA

Rodzaj instytucji	Wyszczególnienie		Rok 2022	Rok oceny 2023	Prognoza 2024
Spółdzielnie socjalne dla których JST jest założycielem lub członkiem	Liczba spółdzielni socjalnych	1	2	1	1
	Liczba osób zatrudnionych w spółdzielniach socjalnych (ogółem wg stanu na 31 grudnia danego roku)	2	17	17	17
	W tym, z wiersza powyżej, liczba osób, o których mowa w art. 4 ust. 1 ustawy o spółdzielniach socjalnych, zatrudnionych w spółdzielniach socjalnych	3	17	16	16

Rodzaj instytucji	Wyszczególnienie		Rok 2022	Rok oceny 2023	Prognoza 2024
	(wg stanu na 31 grudnia danego roku)				
Liczba organizacji pozarządowych w obszarze włączenia społecznego działających na terenie JST	4		0	0	0

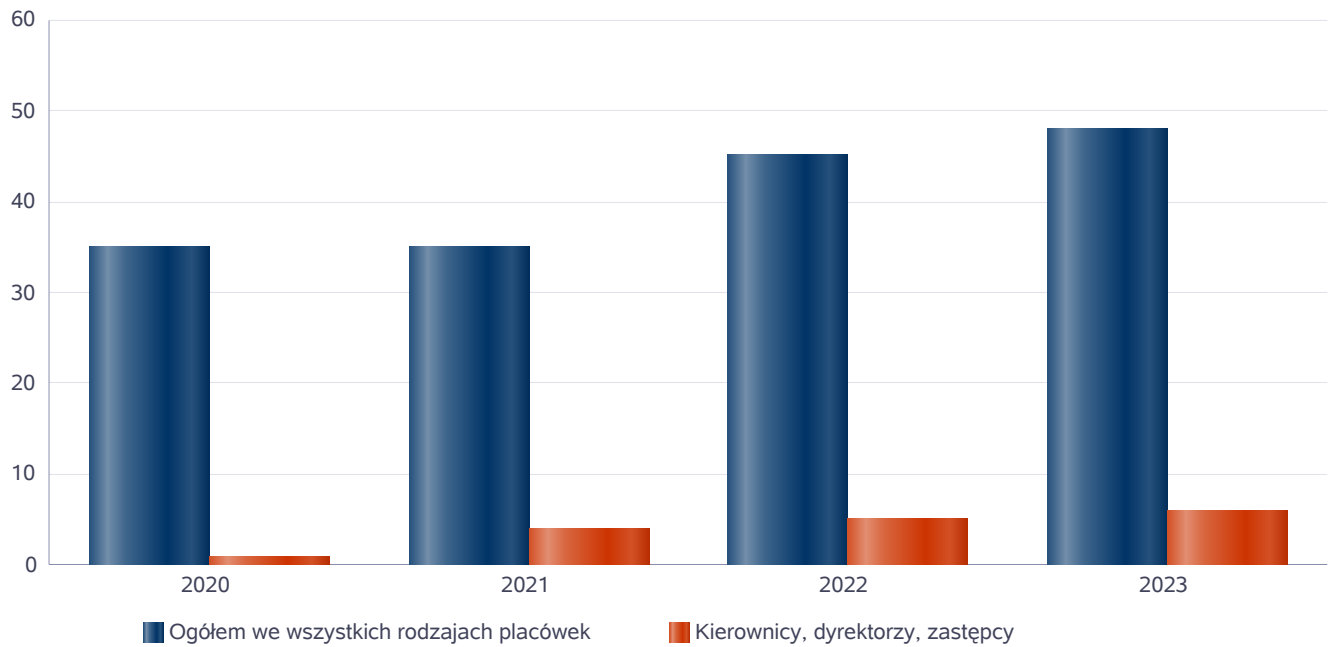
6. Kadra jednostki organizacyjnej pomocy społecznej

W roku oceny, zatrudnionych w systemie pomocy społecznej było 48 osób, kadra Centrum Usług Społecznych liczyła 27 osób w tym: kadra kierownicza 3 osoby, organizator pomocy społecznej, pracownicy socjalni 8 osób, aspirant pracy socjalnej, 2 koordynatorów indywidualnych planów usług społecznych, organizator społeczności lokalnej, 3 osoby świadczące specjalistyczne usługi opiekuńcze dla osób z zaburzeniami psychicznymi, pozostali pracownicy 8 osób. Spośród zatrudnionych w CUS pracowników 22 posiada wykształcenie wyższe, 5 wykształcenie średnie. Specjalizację I i II stopnia w zawodzie pracownika socjalnego posiada 3 pracowników. W ośrodkach wsparcia łącznie zatrudnione były 22 osoby w tym kadra kierownicza 3 osoby. Wśród wszystkich zatrudnionych osób w systemie pomocy społecznej pracowników 5 osób posiada specjalizację z organizacji pomocy społecznej. Poniżej prezentujemy w formie graficznej dane dotyczące liczby pracowników jednostki w tym kadry kierowniczej.

Kadra jednostek organizacyjnych pomocy społecznej - osoby zatrudnione

Zatrudnieni	Liczba osób			
	2020	2021	2022	2023
Ogółem we wszystkich rodzajach placówek	35	35	45	48
Kierownicy, dyrektorzy, zastępcy	1	4	5	6

Kadra jednostek organizacyjnych pomocy społecznej - osoby zatrudnione



Czy ośrodek/CUS spełnia ustawowy warunek 1 pracownik socjalny na 2000 osób lub 1 pracownik socjalny na 50 rodzin korzystających z pracy socjalnej i czy zatrudnia co najmniej 3 pracowników socjalnych

Rok	Czy spełniony warunek ustawy dot. pracowników socjalnych	Liczba mieszkańców wg GUS	Liczba rodzin w gminie korzystająca z pracy socjalnej	Liczba pracowników socjalnych
2019	Tak	21 641	113	12
2020	Tak	21 606	34	11
2021	Tak	21 556	37	10
2022	Tak	21 297	97	8
2023	Tak	21 253	23	8

6.1. Zatrudnienie pomocnicze w jednostce organizacyjnej pomocy społecznej

Zatrudnienie pomocnicze w jednostce organizacyjnej pomocy społecznej w roku oceny kształtowało się na następującym poziomie:

- w ramach prac społecznie użytecznych pracę świadczyły 4 osoby
- staż odbywała 1 osoba
- praktyka zawodowa 1 osoba.

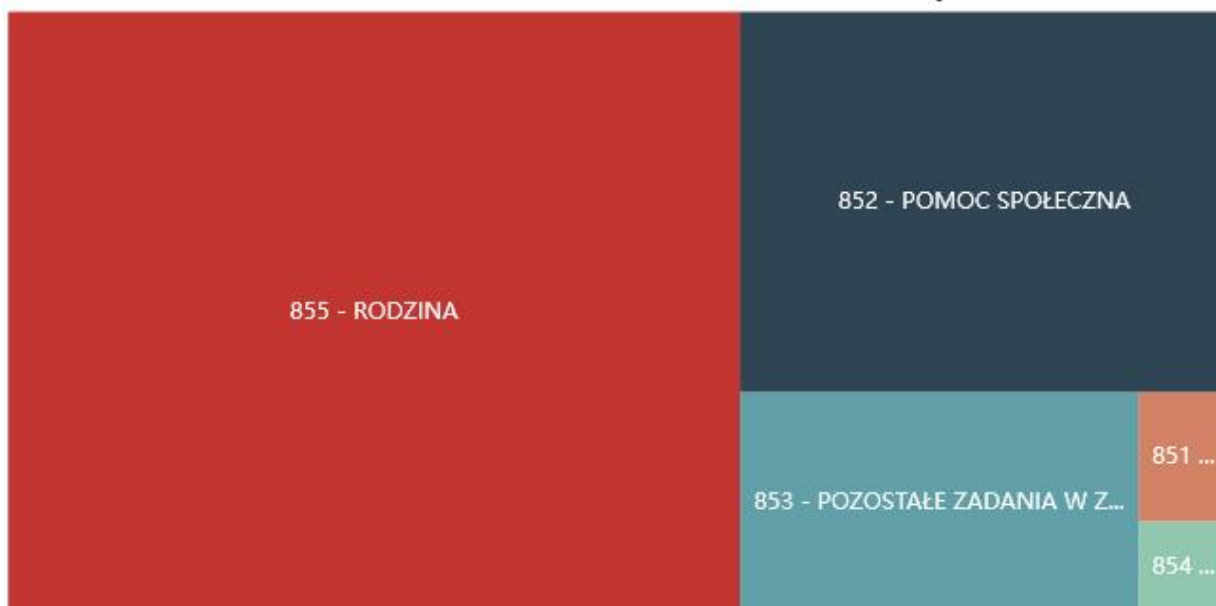
6.2. Zespoły pracy socjalnej i integracji społecznej w jednostce pomocy społecznej

W 2023 roku w jednostce nie funkcjonowały Zespoły pracy socjalnej i integracji społecznej, o których mowa w artykule 110a ustęp 1 ustawy o pomocy społecznej.

7. Środki finansowe na wydatki w pomocy społecznej i innych obszarach polityki społecznej w budżecie jednostki samorządu terytorialnego

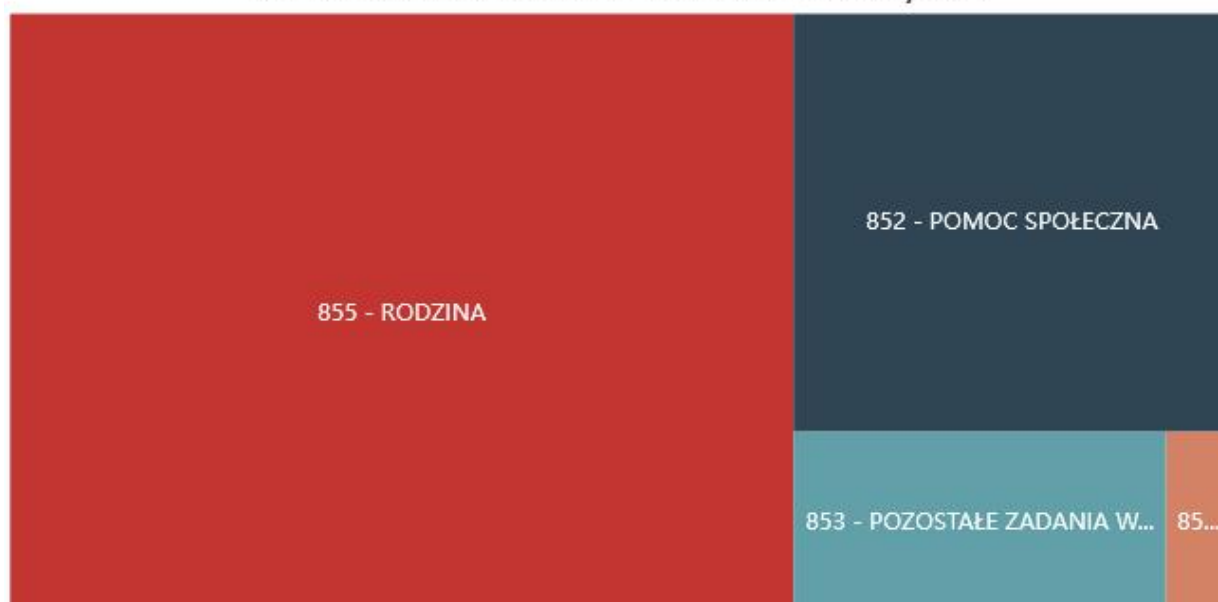
W gminie Czernikowice środki finansowe wydatkowane na zadania z zakresu polityki społecznej wyniosły w 2023 roku 41.242.002 zł. W dziale 855 – Rodzina wydatkowano 24.724.590 zł co stanowi 59,95 % ogólnych wydatków w zakresie polityki społecznej. W dziale 852 - Pomoc społeczna wydatkowano 10.492.715 zł co stanowi 25,44 % ogólnych wydatków w zakresie polityki społecznej. W dziale 851 - Ochrona zdrowia wydatkowano 659.336 zł co stanowi 1,60 % ogólnych wydatków w zakresie polityki społecznej. W dziale 854 - Edukacja i opieka wychowawcza wydatkowano 455.106 zł co stanowi 1,10 % ogólnych wydatków w zakresie polityki społecznej. Najwięcej środków wydano na następujące pozycje budżetowe: 85502- Świadczenia rodzinne, świadczenia z funduszu alimentacyjnego oraz składki na ubezpieczenia emerytalne i rentowe z ubezpieczenia społecznego 21.548.222 zł, 85395- Pozostała działalność w zakresie polityki społecznej (projekty z EFS, dodatki do ogrzewania, pomoc dla obywateli Ukrainy) 4.910.255 zł.

WYDATKI W OBSZARACH POLITYKI SPOŁECZNEJ W JEDNOSTKACH SAMORZĄDU TERYTORIALNEGO



- 855 - RODZINA
- 852 - POMOC SPOŁECZNA
- 853 - POZOSTAŁE ZADANIA W ZAKRESIE POLITYKI SPOŁECZNEJ
- 851 - OCHRONA ZDROWIA
- 854 - EDUKACYJNA OPIEKA WYCHOWAWCZA

WYDATKI W OBSZARACH POLITYKI SPOŁECZNEJ W OPS / PCPR



- 855 - RODZINA
- 852 - POMOC SPOŁECZNA
- 853 - POZOSTAŁE ZADANIA W ZAKRESIE POLITYKI SPOŁECZNEJ
- 851 - OCHRONA ZDROWIA
- 854 - EDUKACYJNA OPIEKA WYCHOWAWCZA

ŚRODKI FINANSOWE NA WYDATKI W POMOCY SPOŁECZNEJ I INNYCH OBSZARACH POLITYKI SPOŁECZNEJ W BUDŻECIE JEDNOSTKI SAMORZĄDU TERYTORIALNEGO ZADANIA WŁASNE I ZADANIA ZLECONE - w złotych

WYSZCZEGÓLNIENIE		Rok 2022	Rok oceny 2023	Prognoza 2024
OGÓLEM				
OGÓLEM (działy)	1	62 936 827	41 242 002	42 795 322
W tym: w budżecie OPS/PCPR	2	53 846 544	34 899 805	38 589 506
851 - OCHRONA ZDROWIA				
85153 - Przeciwdziałanie narkomanii	3	16 000	16 720	17 000
w tym: w budżecie OPS / PCPR	4	16 000	16 720	17 000
85154 - Przeciwdziałanie alkoholizmowi	5	620 044	642 616	647 204
w tym: w budżecie OPS / PCPR	6	466 820	540 616	537 204
852 - POMOC SPOŁECZNA				
85202 - Domy pomocy społecznej	7	1 728 590	2 258 233	2 421 624
w tym: w budżecie OPS / PCPR	8	1 728 590	2 258 233	2 421 624
85203 - Ośrodki Wsparcia	9	915 230	1 024 105	989 534
w tym: w budżecie OPS / PCPR	10	0	0	0
85205 - Zadania w zakresie przeciwdziałania przemocy w rodzinie	11	9 994	9 398	10 000
w tym: w budżecie OPS / PCPR	12	9 994	9 398	10 000
85213 - Składki na ubezpieczenie zdrowotne opłacane za osoby pobierające niektóre świadczenia z pomocy społecznej oraz za osoby uczestniczące w zajęciach w centrum integracji społecznej	13	89 982	86 455	102 500
w tym: w budżecie OPS / PCPR	14	88 486	84 726	93 360

WYSZCZEGÓLNIENIE		Rok 2022	Rok oceny 2023	Prognoza 2024
85214 - Zasiłki okresowe, celowe i pomoc w naturze oraz składki na ubezpieczenia emerytalne i rentowe	15	353 928	365 726	443 200
w tym: w budżecie OPS	16	353 928	365 726	443 200
85215 - Dodatki mieszkaniowe	17	821 930	864 992	950 000
w tym: w budżecie OPS	18	821 930	864 992	950 000
85216 - Zasiłki stałe	19	1 064 667	1 035 780	1 380 000
w tym: w budżecie OPS	20	1 049 211	1 021 203	1 380 000
85218 - Powiatowe Centra Pomocy Rodzinie	21	X	X	X
w tym: w budżecie PCPR	22	X	X	X
85219 - Ośrodki Pomocy Społecznej	23	2 135 225	2 491 545	2 906 792
w tym: w budżecie OPS	24	2 091 175	2 491 545	2 906 792
85220 - Jednostki specjalistycznego poradnictwa, mieszkania chronione i ośrodki interwencji kryzysowej	25	0	0	0
w tym: w budżecie OPS / PCPR	26	0	0	0
85228 - Usługi opiekuńcze i specjalistyczne usługi opiekuńcze	27	821 651	850 763	1 117 896
w tym: w budżecie OPS / PCPR	28	821 651	850 763	1 117 896
85230 - Pomoc w zakresie dożywiania	29	116 946	143 487	140 200
w tym: w budżecie OPS	30	116 946	143 487	140 200
85231 - Pomoc dla cudzoziemców	31	31 688	60	0
w tym: w budżecie OPS / PCPR	32	0	0	0
W tym (z wiersza 31): Wydatki na pomoc dla cudzoziemców w celu integracji ze środowiskiem (cudzoziemcy, którzy uzyskali status uchodźcy lub ochronę uzupełniającą)	33	0	0	0
w tym: w budżecie OPS / PCPR	34	0	0	0
85232 - Centra Integracji Społecznej	35	0	0	0
w tym: w budżecie OPS / PCPR	36	0	0	0
85278 - Usuwanie skutków klęsk żywiołowych	37	0	0	0
w tym: w budżecie OPS / PCPR	38	0	0	0
85295 - Pozostała działalność	39	4 464 259	1 362 171	2 301 639
w tym: w budżecie OPS / PCPR	40	2 801 853	643 855	1 806 071
853 - POZOSTAŁE ZADANIA W ZAKRESIE POLITYKI SPOŁECZNEJ				
85311 - Rehabilitacja zawodowa i społeczna osób niepełnosprawnych	41	0	0	0
w tym: w budżecie OPS / PCPR	42	0	0	0
85321 - Zespoły orzekania o niepełnosprawności	43	0	0	0
w tym: w budżecie dyspozycji OPS / PCPR	44	0	0	0
85324 - Państwowy Fundusz Rehabilitacji Osób Niepełnosprawnych	45	0	0	0
w tym: w budżecie OPS / PCPR	46	0	0	0
85395 - Pozostała działalność w zakresie polityki społecznej	47	13 829 321	4 910 255	3 213 223
w tym: w budżecie OPS / PCPR	48	12 864 841	3 213 223	3 213 223
854 - EDUKACYJNA OPIEKA WYCHOWAWCZA				
85415 - Pomoc materialna dla uczniów o charakterze socjalnym	49	546 346	428 522	428 522
w tym: w budżecie OPS / PCPR	50	0	0	0

WYSZCZEGÓLNIENIE		Rok 2022	Rok oceny 2023	Prognoza 2024
85416 - Pomoc materialna dla uczniów o charakterze motywacyjnym	51	25 599	26 584	26 584
w tym: w budżecie OPS / PCPR	52	0	0	0
855 - RODZINA				
85501 - Świadczenie wychowawcze	53	10 768 132	118 860	12 000
w tym: w budżecie OPS / PCPR	54	10 757 679	0	0
85502 - Świadczenia rodzinne, świadczenie z funduszu alimentacyjnego oraz składki na ubezpieczenia emerytalne i rentowe z ubezpieczenia społecznego	55	19 199 460	21 548 222	22 600 436
w tym: w budżecie OPS / PCPR	56	19 161 752	21 525 176	22 600 436
85504 - Wspieranie rodziny	57	102 372	153 955	181 228
w tym: w budżecie OPS / PCPR	58	102 372	153 955	181 228
85516 - Tworzenie i funkcjonowanie żłobków	59	4 681 017	2 187 366	2 134 468
w tym: w budżecie OPS / PCPR	60	0	0	0
85516 - Tworzenie i funkcjonowanie klubów dziecięcych	61	0	0	0
w tym: w budżecie OPS / PCPR	62	0	0	0
85516 - Dzienni opiekunowie	63	0	0	0
w tym: w budżecie OPS / PCPR	64	0	0	0
85508 - Rodziny zastępcze	65	273 148	326 899	351 272
w tym: w budżecie OPS / PCPR	66	273 148	326 899	351 272
85510 - Działalność placówek opiekuńczo-wychowawczych	67	0	0	0
w tym: w budżecie OPS / PCPR	68	0	0	0
85513 - Składki na ubezpieczenie zdrowotne opłacane za osoby pobierające niektóre świadczenia rodzinne, zgodnie z przepisami ustawy o świadczeniach rodzinnych oraz za osoby pobierające zasiłki dla opiekunów, zgodnie z przepisami ustawy z dnia 4 kwietnia 2014 r. o ustaleniu i wypłacie zasiłków dla opiekunów	69	321 298	389 288	420 000
w tym: w budżecie OPS / PCPR	70	320 168	389 288	420 000
85514 - Składki na ubezpieczenie zdrowotne opłacane za osoby przebywające na urlopie wychowawczym, za osoby zatrudnione jako nianie oraz za osoby sprawujące osobistą opiekę nad dzieckiem	71	0	0	0
w tym: w budżecie OPS / PCPR	72	0	0	0
85578 Usuwanie skutków kłesk żywiołowych	73	0	0	0
w tym: w budżecie OPS / PCPR	74	0	0	0

8. Aktywność projektowo-konkursowa jednostki organizacyjnej pomocy społecznej

Aktywność projektowo-konkursowa jednostki organizacyjnej pomocy społecznej polega na realizacji projektów finansowanych z Europejskiego Funduszu Społecznego, udziału w konkursach ogłaszanych przez Ministerstwo Rodziny i Polityki Społecznej oraz na realizacji programów osłonowych. W roku oceny gmina Czersk uczestniczyła w 2 projektach z EFS: *Rozwój usług opiekuńczych i specjalistycznych dla osób niesamodzielnych, seniorów, osób z niepełnosprawnościami oraz rodzin na terenie miasta Czersk* i *Usługi Społeczne w Gminie Czersk*, na łączną kwotę 1.388.837 zł, które objęły 154 osoby.

Centrum Usług Społecznych w Czersku jako Organizacja Partnerska Lokalna zajmowało się dystrybucją żywności w ramach Programu Operacyjnego Pomoc Żywnościowa 2014-2020

współfinansowanego z Europejskiego Funduszu Pomocy Najbardziej Potrzebującym w Podprogramie 2021 Plus, pomocy udzielono 1400 osobom.

W ramach konkursów i programów ogłaszanych przez MRiPS uzyskano dofinansowanie do:

- *Dzienny Dom Senior +*
- *Asystent osobisty osoby niepełnosprawnej*
- *Opieka wytchnieniowa*
- *Posiłek w szkole i w domu*
- *Korpus Wsparcia Seniorów*
- *Opieka 75+*
- *Asystent rodziny*

Całkowity koszt realizacji to 1 827 426 zł, w tym dotacja 1 257 392 zł, wsparciem objęto 714 osób.

9. Współpraca z organizacjami pozarządowymi - zadania zlecone w obszarze pomocy i wsparcia

W roku oceny, podobnie jak to miało miejsce w latach ubiegłych Centrum Usług Społecznych w Czersku współpracowało z wieloma organizacjami pozarządowymi.

Usługi opiekuńcze dla mieszkańców gminy świadczyła Spółdzielnia Socjalna *Razem można więcej* w Czersku.

W zakresie dostarczania żywności ze Stowarzyszeniem Bank Żywności w Chojnicach.

W związku z udzieleniem schronienia osobom bezdomnym, których ostatnim miejscem zameldowania była Gmina Czersk, z Chrześcijańskim Stowarzyszeniem Dobroczynnym w Gdyni, Stowarzyszeniem Wzajemnej Pomocy *AGAPE* w Częstochowie, Stowarzyszeniem na Rzecz Bezdomnych Dom Modlitwy *AGAPE* w Borowym Młynie.

10. Wnioski końcowe

Ocena zasobów pomocy społecznej dla gminy Czersk za 2023 rok została przygotowana na podstawie danych zebranych przez Centrum Usług Społecznych w Czersku za pośrednictwem systemu Centralnej Aplikacji Statystycznej MRiPS. Dane z Oceny umożliwiają analizowanie i monitorowanie występowania problemów społecznych oraz planowanie działań aktywizujących jednostki samorządu terytorialnego w obszarze usług społecznych. Zawarte w niej informacje są materiałem poglądowym mającym ułatwić władzom gminy podejmowanie decyzji związanych z planowaniem budżetu w zakresie polityki społecznej w kolejnym roku i stały się podstawą do sformułowania poniższych wniosków i rekomendacji:

Na podstawie przedstawionych w niniejszym opracowaniu danych i analizy sytuacji nasuwają się następujące wnioski dotyczące potrzeb w zakresie zasobów pomocy społecznej w gminie Czersk. Rok 2024 będzie dla Centrum Usług Społecznych kontynuacją realizowanych zadań i prowadzonych działań wynikających z ustaw i programów rządowych, jak też podejmowanych nowych inicjatyw w zakresie rozwiązywania problemów społecznych, a w głównej mierze wdrażania nowych usług społecznych w nurcie deinstytucjonalizacji, które są niezbędne i społecznie potrzebne, ażeby praca instytucji pomocy społecznej była skuteczna, efektywna, nowoczesna, a społeczność lokalna – usatysfakcjonowana.

Dane niniejszego dokumentu ukazują m.in. minimalnie tendencję spadkową realizowanych standardowych usług opiekuńczych. Dzieje się tak zapewne dlatego, bowiem osoby niesamodzielne otrzymują cały wachlarz usług dodatkowych, jak np. AOOzN, OW, Korpus wsparcia seniora czy korzystają z systemu Teleopieki. Jako główne przyczyny udzielania pomocy społecznej wskazuje się niepełnosprawność oraz długotrwałą lub ciężką chorobę. Społeczeństwo się starzeje, odnotowuje się więcej orzeczeń o niepełnosprawności, zatem zachodzi potrzeba zwiększenia dostępności do usług, mających na celu niesienie pomocy osobom starszym, schorowanym, z niepełnosprawnością.

Z analizy zawartej w OZPS wynika także, iż potrzeba udzielania pomocy finansowej osobom / rodzinom w ramach ustawy o pomocy społecznej znacznie spadła, zaś wzrosła potrzeba pracy socjalnej / terapii / poradnictwa specjalistycznego itp (dane zastane, diagnostyczne). Idąc tym torem, planuje się realizację projektów socjalnych, mających na celu włączenie rodzin zagrożonych wykluczeniem społecznym do środowiska lokalnego, zwiększenie ich wiedzy na temat panujących zagrożeń, przeciwdziałanie wszelkim formom przemocy, agresji, uzależnieniom. Działania takie doskonale wpisują się w nurt deinstytucjonalizacji – a więc rozszerzania usług społecznych/środowiskowych kosztem ewentualnego objęcia osób niesamodzielnych pomocą instytucjonalną. Planuje się też w dalszym ciągu zatrudnianie asystentów rodzin, którzy realizują zapisy Ustawy o wspieraniu i systemie pieczy zastępczej.

Asystenci rodzin obejmują swym wsparciem rodziny przeżywające trudności w wypełnianiu funkcji opiekuńczo – wychowawczych. Ustawa określa, iż jeden asystent może pracować z maksymalnie 15 rodzinami. Analiza pokazuje, iż zachodzi konieczność utrzymania zatrudnienia asystentów rodzin na co najmniej tym samym poziomie. Celem realizacji wielu zaplanowanych usług, planuje się zatrudnienie wykwalifikowanej kadry co daje gwarancję wysokiej jakości świadczonych usług (terapeuci, psychologowie, pedagodzy, itp.).

Znacznie wzrasta średni koszt utrzymania mieszkańca DPSu, stąd warto jeszcze raz podkreślić, iż konieczne jest wprowadzenie innych form wsparcia, aktywizacji – pozainstytucjonalnych (usług). Aby zapewnić wszystkim mieszkańcom gminy Czersk dostępność do wszelakich usług świadczonych przez specjalistów (prawnika, terapeutów, psychologa, psychiatry, mediatorów, doradców, asystentów, itp.) planuje się kontynuację współpracy z wyżej wymienionymi osobami / podmiotami. Warto zaznaczyć, że na terenie gminy działa i w dalszym ciągu rozwija swoją działalność podmiot ekonomii społecznej, który wiodzie prym wśród partnerów jednostki w kontekście świadczonych usług.

Ponadto planuje się rozwój mieszkalnictwa o mieszkania wspomagane/wspierane z pakietem usług. Planuje się też kontynuację działań profilaktycznych na rzecz młodszych mieszkańców miasta i gminy Czersk.



INFORMACJA NA TEMAT BAZY TURYSTYCZNO – REKREACYJNEJ I STANU PRZYGOTOWANIA DO SEZONU TURYSTYCZNEGO 2024

I. Przystanie kajakowe (Odry, Wojtal, Złe Mięso, Rytel)

1. Konserwacja pomostów, w tym wymiana desek, konstrukcji (na bieżąco).
2. Opróżnianie przenośnych toalet (TOI TOI) według potrzeb przez Zakład Usług Komunalnych (maj-wrzesień).
3. Wywóz nieczystości stałych we własnym zakresie (2 razy w tygodniu w okresie maj-czerwiec i wrzesień; 3 razy w tygodniu w okresie lipiec – sierpień).
4. Koszenie trawy (wg harmonogramu).

II. Centrum Rekreacji w Ostrowitem

1. Rekultywacja plaży, w tym wyrównanie terenu (do 20 czerwca).
2. Rekultywacja boiska do siatkówki plażowej (do 20 czerwca).
3. Konserwacja i naprawa urządzeń zamontowanych na placu zabaw (do 15 czerwca).
4. Czyszczenie pokryć dachowych (do 30 czerwca).
5. Koszenie trawy (wg potrzeb).
6. Wyremontowano pomost przy stacji wodnej.
7. Aktualizacja profilu wody w kąpielisku Ostrowite (18.12.2023 r.).
8. Złożenie wniosku o umieszczenie w wykazie kąpielisk (21.12.2023 r.).
9. Ustalenie w porozumieniu z właściwym państwowym powiatowym inspektorem sanitarnym harmonogramu pobrania próbek wody z kąpieliska w sezonie kąpielowym 2024 (14.05.2024 r.).
10. Umowa dzierżawy lokalu użytkowego usytuowanego w budynku usługowo-socjalnym znajdującym się w Ostrowitem przy ul. Nadjeziornej 21 obowiązuje do 07.06.2025 r.
11. Podpisanie umowy z Wodnym Ochotniczym Pogotowiem Ratunkowym w zakresie bieżącej obsługi kąpieliska (do 15 czerwca).

III. Obiekt turystyczny w Rytlu

1. Konserwacja elementów małej architektury (do 30 czerwca).
2. Rekultywacja boiska do siatkówki plażowej, w tym uzupełnienie piasku (do 30 czerwca).
3. Zatrudnienie na umowę zlecenie osoby, które będzie odpowiedzialna za utrzymanie porządku i czystości na terenie obiektu (lipiec-sierpień).
4. Koszenie trawy (wg potrzeb).
5. Wyremontowano trzy podesty przy kanale – zejścia do wody.

IV. Obiekt turystyczny w Fojutowie

1. Konserwacja elementów małej architektury (na bieżąco).
2. Utrzymanie czystości i porządku (wg harmonogramu).

V. Kaszubska Marszruta

Na czas przebudowy drogi krajowej nr 22 odcinek żółtej trasy Kaszubskiej Marszruta Czersk-Rytel został wyłączony z użytkowania.

Dyrektor Administracji Zasobów Komunalnych – Maciej Janikowski

VI. Centrum Informacji Turystycznej

Gminne Centrum Kultury prowadzi Centrum Informacji Turystycznej, które w ramach przygotowania do sezonu aktualizuje bazę turystyczną, przygotowuje materiały promujące gminę, w tym informacje o regionie: opisy atrakcji turystycznych, miejsc warte odwiedzenia, przewodników turystycznych, map z trasami rowerowymi czy samochodowymi, jezior i rzek.

Wydarzenia kulturalne: aktualne informacje o festiwalach, koncertach, wystawach i innych wydarzeniach kulturalnych. Jeśli chodzi o asortyment, to w informacji turystycznej można również znaleźć różne produkty promujące nasz region, takie jak: ceramika, magnesy, breloczki, kubki z regionalnymi motywami, gadżety z wzorami kaszubskimi, borowiackimi i kociewskimi. Posiadamy również książki promujące region: Zeszyty Czerskie, Album Czersk i okolice na starych pocztówkach, Ludzie Czerska, oferujemy również książki naszych lokalnych autorów. Te produkty często są przyjemnym sposobem na zachowanie wspomnień.

Centrum Informacji Turystycznej zajmuje się Czerską Kartą Seniora, można złożyć wniosek, odebrać kartę lub uzyskać informację gdzie można z takiej karty skorzystać.

Udzielmy również informacji o połączeniach komunikacyjnych, rozkładach jazdy autobusów czy pociągów.

Dyrektor Gminnego Centrum Kultury – Małgorzata Skwarek

VII. Planowane i realizowane inwestycje w infrastrukturę sportowo-turystyczno-rekreacyjną w 2024 roku;

1) Budowa odcinka ścieżki rowerowej wzdłuż DW 237 od granicy Czerska w stronę granicy z gminą Tuchola - wkład własny Gminy Czersk do Związku Gmin „W Sercu Borów Tucholskich”.

W ramach zadania wybudowana zostanie ścieżka rowerowa wzdłuż drogi wojewódzkiej nr 237 na odcinku od rogatek Czerska do drogi gminnej w kierunku miejscowości Dąbki (głównie pasem p.poż przez tereny leśne). Związek Gmin „W Sercu Borów Tucholskich” otrzymał dofinansowanie z Rządowego Programu Inwestycji Strategicznych w wysokości 95 % kosztów kwalifikowanych.

2) Budowa ścieżki rowerowej z miejscowości Mokre do granicy gminy Czersk (trasa Czersk - Karsin).

Realizowana jest budowa ścieżki rowerowej od Mokrego do rzeki Niechwaszcz na granicy z Gminą Karsin, głównie poprzez tereny leśne (pas p.poż.). Budowa umożliwi połączenie już istniejących ścieżek rowerowych z Czerska i Karsina. Gmina Czersk pozyskała dofinansowanie z Rządowego Programu Inwestycji Strategicznych w wysokości 98 % kosztów kwalifikowanych. Ponadto budowa kładki rowerowej przez rzekę Niechwaszcz będzie finansowana po połowie przez gminy Czersk i Karsin.

3) Plac zabaw dla dzieci do lat 6 zlokalizowany na terenie Przedszkola Samorządowego nr 2 im. Jana Brzechwy oraz Żłobka Gminnego w Czersku.

Doposażono plac zabaw na terenie przedszkola i żłobka w nowe urządzenia zabawowe. Zadanie zostało zrealizowane w ramach Czerskiego Budżetu Obywatelskiego.

4) Budowa wiaty biesiadnej na placu rekreacyjnym Sołectwa Łubna.

Przedsięwzięcie będzie realizowane w ramach Czerskiego Budżetu Obywatelskiego. Nowa wiatka biesiadna zostanie wybudowana na sołeckim placu rekreacyjnym.

5) Budowa wiaty biesiadnej w sołectwie Odry.

Zadanie będzie realizowane w ramach funduszu sołectwa, a w jego ramach wybudowana zostanie wiatka biesiadna na terenie za szkołą podstawową w Odrach.

6) Poprawa atrakcyjności turystycznej Parku Borowiackiego.

W ramach inwestycji planuje się realizację kolejnego etapu poprawy atrakcyjności największego parku w Czersku. Doposażono już plac zabaw w nowe urządzenia zabawowe i planowane jest przygotowanie miejsca pod toaletę typu toi-toi.

- 7) **Wyposażenie placów zabaw - fundusz osiedlowy Os. nr 1 "Centrum" w Czersku.**
Zakupiono urządzenia zabawowe z przeznaczeniem dla Przedszkola Samorządowego nr 1 im. Kubusia Puchatka w Czersku.
- 8) **Zagospodarowanie działki dla celów rekreacyjno-wypoczynkowych w rejonie świetlicy wiejskiej w Krzyżu - etap III (budowa wiaty biesiadnej).**
Wybudowana zostanie wiaty biesiadna. Przedsięwzięcie będzie realizowane w ramach Czerskiego Budżetu Obywatelskiego.
- 9) **Zagospodarowanie placu sołeckiego w Gotelpiu.**
Zadanie będzie realizowane w ramach Czerskiego Budżetu Obywatelskiego. Planowany jest kolejny etap zagospodarowania placu rekreacyjnego poprzez budowę wiaty.
- 10) **Zakup urządzeń rekreacyjnych dla sołectwa Ryteł.**
Ze środków funduszu sołeckiego zakupione zostaną urządzenia rekreacyjne z przeznaczeniem ich ustawienia na terenie kąpieliska w Rytle przy Wielkim Kanale Brdy.
- 11) **Rozbudowa systemu oświetlenia na boisku sportowym w Rytle.**
W ramach zadania wybudowano oświetlenie głównego boiska sportowego na stadionie w Rytle. Inwestycja została zrealizowana w ramach Czerskiego Budżetu Obywatelskiego.
- 12) **Doposażenie stacji wodnej w Ostrowitem - zakup przyczepy do transportu łódek.**
Zakupiona zostanie przyczepa na potrzeby transportu łódek, w celu ich dowozu na różne akweny wodne, na których odbywają się ćwiczenia i zawody.
- 13) **Budowa przyszkolnej hali sportowej przy Szkole Podstawowej w Gotelpiu.**
Inwestycja otrzymała dofinansowanie z Ministerstwa Sportu i Turystyki (dofinansowanie do 70% kosztów kwalifikowanych). W ramach zadania ma powstać nowe boisko wielofunkcyjne wraz z zadaszeniem o stałej konstrukcji i zapleczem socjalnym.
- 14) **Aktywne Sołectwo Gotelp.**
Planowane jest ustawienie oświetlenia wykorzystującego odnawialne źródła energii (lampy solarne) oraz ustawienie elementów małej architektury. Zadanie otrzymało dofinansowanie z Urzędu Marszałkowskiego Województwa Pomorskiego w wysokości 20 tys. zł.
- 15) **Opracowanie dokumentacji projektowej budowy ciągów pieszo - rowerowych w Czersku.**
Opracowane zostaną dokumentacje projektowe dla odcinków ulic Tucholskiej i 21 Lutego oraz przez Park Borowiacki w Czersku.

Naczelnik Wydziału Inwestycji i Infrastruktury – Przemysław Bloch

VIII. Zasoby przyrodnicze / szlaki turystyczne

Obszar gminy Czersk położony jest w zlewni Wisły. Centralna oraz zachodnia część gminy jest odwadniana przez Brdę z kolei wschodnia i północno-wschodnia leży w dorzeczu Wdy. Uzupelnienie sieci hydrograficznej stanowią mniejsze ciek: Racińska Struga, Czerska Struga oraz Niechwaszcz, a także kanały nawadniające (Wielki Kanał Brdy, kanał Wdy, Kanał Niechwaszcz) z siecią rowów nawadniających.

Przez teren gminy przebiegają szlaki kajakowe o znaczeniu ponadlokalnym, które znajdują się na Wdzie oraz Brdzie. Są to stosunkowo łatwe szlaki, położone malowniczo wśród leśnych kompleksów Borów Tucholskich. Na terenie gminy zlokalizowane są interesujące budowle hydrotechniczne, takie jak Wielki Kanał Brdy oraz Kanał Wdy, który sam w sobie też może stanowić szlak kajakowy. Główne węzły turystyki wodnej w gminie to Wojtał (rzeka Wda), Myłof, Lutomski Most (rzeka Brda) oraz Ryteł (Wielki Kanał Brdy)

Gmina Czersk charakteryzuje się wysokimi walorami środowiska przyrodniczego (głównie ze względu na dolinę Brdy i Wdy, ale przede wszystkim lasy Borów Tucholskich).

W gminie znajdują się następujące formy ochrony przyrody:

- Obszar Natura 2000 Bory Tucholskie (PLB220009),
- Obszar Natura 2000 Mętne (PLH220061),

- Tucholski Park Krajobrazowy,
- Chojnicko-Tucholski Obszar Chronionego Krajobrazu,
- Północny Obszar Chronionego Krajobrazu – Część Wschodnia,
- Rezerваты przyrody: „Cisy nad Czerską Strugą”, „Kręgi Kamienne”, „Mętne”, „Ustronie”,
- pomniki przyrody,
- użytki ekologiczne.

Przez teren gminy przebiegają szlaki rowerowe. Na sieć tras rowerowych składają się połączenia Czerska z okolicznymi ośrodkami: Brusy, Chojnice, Karsin, Legbąd, Zarzecze.

Przez gminę przebiegają:

międzyregionalny szlak rowerowy:

- nr 14 (Przez Zielone Serce Pomorza) relacji: Ustka (m.) – Ustka – Słupsk – Słupsk (m.) – Kobylnica – Dębica Kaszubska – Kołczygłowy – Borzytuchom – Bytów – Bytów (m.) – Studzienice – Dziemiany – Brusy – Czersk – Czersk (m.) –Mosna (gm. Czersk) – woj. kujawsko-pomorskie,
- nr 16 (Naszynik Północy) relacji: woj. zachodniopomorskie – Łękinia (gm. Koczała) – Przechlewo – Rzeczenica – Człuchów – Człuchów m. – Konarzyny – Chojnice – Lipnica – Brusy – Karsin – Czersk – Czersk (m.) – Legbąd (gm. Czersk) – woj. kujawsko-pomorskie oraz odcinek drugi: woj. kujawsko-pomorskie – Stare Gronowo (gm. Debrzno) – Debrzno – Rozwory (m. Debrzno) – woj. Wielkopolskie,

regionalny szlak rowerowy:

- nr 122 relacji: Trzcińsk (gm. Starogard Gdański) - Starogard Gdański (m.) – Zblewo – Kaliska – Czersk – Czersk (m.) – Zarzecze (gm. Czersk) – Chojnice – Chojnice (m.),
- nr 134 na odcinku: Czersk – Zarzecze przebieg tożsamy z trasą nr 14,
- nr 135 relacji: Wierzysko (gm. Kościerzyna) – Karsin – Czersk – Stara Kiszewa – Czarne (gm. Kaliska) – Osieczna – Osiek – Kopytkowo (gm. Smętowo Graniczne),
- nr 140 (Kaszubska Marszruta) relacji: Konarzynki (gm. Konarzyny) – Chojnice – Brusy (m.) oraz dwa odgałęzienia Brusy (m.) – Czersk – Czersk (m.) oraz Brusy (m.) – Chojnice – Chojnice (m.).

Opracowano na podstawie uchwały nr LIII/599/22 Rady Miejskiej w Czersku z dnia 20 grudnia 2022 r. w sprawie uchwalenia Studium uwarunkowań i kierunków zagospodarowania przestrzennego miasta i gminy Czersk

ZABYTKI

1. Cmentarzyska kurhanowe oraz kamienne kręgi z okresu wpływów rzymskich położone w granicach rezerwatu Kamienne Kręgi w Odrach
2. Brda, Zespół dworsko-parkowy (dwór, park)
3. Czersk, cmentarz parafialny, brama i mur cmentarny
4. Czersk, kościół paraf. p. w św. Marii Magdaleny
5. Łąg, kościół rzymskokatolicki parafialny pw. Narodzenia NMP
6. Odry, kościół parafialny p.w. Wniebowzięcia NMP
7. Rytel, kościół parafialny p. w. NMP Królowej Różańca Św.
8. Akwedukt w Fojutowie – zabytek architektury hydrotechnicznej w Fojutowie wzorowany na antycznych rzymskich budowlach, będący skrzyżowaniem dwóch cieków: Czerskiej Strugi i Wielkiego Kanału Brdy. Budowla ma 75 metrów długości, co czyni z niej najdłuższy obiekt tego typu w Polsce. Jest największą z trzech budowli tego typu znajdujących się na trasie Wielkiego Kanału Brdy.

NOCLEGI

Agroturystyka / pokoje gościnne

1. Gospodarstwo Agroturystyczne Henryk Sumionka, Odry
2. PIRAMIDA W ODRACH Krzysztof Buratyński, Odry

3. Agroturystyka nad Wdą Teresa Kapuścińska, Wieck
4. Zagroda Agroturystyczna - Urszula i Bronisław Klareccy, Wieck
5. Agroturystyka „Wojtał” Adam Czapiewski, Wojtał
6. Agroturystyka "Jola" Jolanta Bechhaus, Bagna
7. Gospodarstwo Agroturystyczne i Turystyka Zajazd JASNOCHÓWKA Brygida Wałaszewska, Kłodnia
8. "Leśna Przysiań" Renata Ziemann, Stodółki,
9. MOJE MIEJSCE NA ZIEMI Danuta Gołuńska, Krzyż
10. Willa BÓR Mariola Nicewicz, Ostrowite
11. Pokoje Gościnne "Alicja", Ostrowite
12. Gospodarstwo Agroturystyczne Tomasz Pruszek, Ostrowite
13. Marlena Bettin-Miecznik AGROTURYSTYKA SCIERNISKO, Żukowo
14. Pokoje Gościnne „LUCILLA” Rytel
15. Agroturystyka Rafał Muszyński, Rytel
16. NOCLEGI W DREWUTNI Karolina Drewek, Rytel
17. Agroturystyka "U Lusi" Zapędowo

Pola namiotowe

1. Pole namiotowe - Sławomir Janikowski, Klonowice
2. Pole namiotowe - Dariusz Wróblewski, Zapędowo
3. Pole namiotowe MEWA - Emilia Kiedrowska, Brda

Hotele

1. Hotel** KAVKA Czersk

RESTAURACJE I KAWIARNIE

1. „Siódme Niebo” Czersk
2. Hotel KAVKA Czersk
3. „Pod Lipami” Czersk
4. „Po Brzegi” Czersk
5. „Złoty Karaś” Czersk
6. Restauracja AGA Zapora
7. cukiernie, lodziarnie, pizzerie, kebabownie, ogródki piwne.

WYPOŻYCZANIE KAJAKÓW / ORGANIZATORZY SPŁYWÓW

1. Kajaki Rytel, Krzysztof Gradowski
2. splywybrda.pl Tomasz Nowak, Rytel
3. Kajakiem przez Bory, L.P. Plichta Sp. z o.o. Czersk
4. Spływy24, Zapędowo
5. JMD Maciej Deja – Kajaki Złe Mięso
6. KAJ-GO Spływy Kajakowe Wda i Brda, Odry

STADNINY

1. Stajnia Equine Therapy, Kłodnia
2. Stajnia M&P, Kwieki
3. Stajnia Leśna, wybudowanie pod Strugę
4. Znak Stadnina Koni w Kwiekach

Opracował: Wydział Spraw Społecznych

Czersk, dnia 2024-05-21

WO.0057.4.2024

SPRAWOZDANIE Z DZIAŁALNOŚCI BURMISTRZA

W okresie od dnia 7 maja 2024 r. do 20 maja 2024 r. wydałem 9 zarządzeń w sprawach:

- 1) wskazania osoby wykonującej wobec Burmistrza czynności w sprawach z zakresu prawa pracy – 1/24,
- 2) powołania Komisji Rekrutacyjnej dla przeprowadzenia procedury naboru na wolne stanowisko urzędnicze inspektora ds. inwestycji w Urzędzie Miejskim w Czersku – 2/24,
- 3) zasad przyznawania refundacji zakupu okularów korygujących lub szkielek kontaktowych pracownikom wykonującym prace na stanowiskach wyposażonych w monitory ekranowe – 3/24,
- 4) upoważnienia pracownika Centrum Usług Społecznych w Czersku – 4/24,
- 5) zmiany zarządzenia nr 566/21 Burmistrza Czerska w sprawie powołania stałej komisji przetargowej oraz regulaminu jej działania – 5/24,
- 6) powołania komisji konkursowej do przeprowadzenia konkursu na stanowisko Dyrektora szkoły Podstawowej nr 2 im. Jana Pawła II w Czersku – 6/24,
- 7) zmiany zarządzenia w sprawie zasad wstępnej oceny celowości zaciągania zobowiązań i zasad dokonywania wydatków – 7/24,
- 8) zmiany uchwały budżetowej na rok 2024, zadań z zakresu administracji rządowej oraz innych zadań zleconych Gminie Czersk ustawami na rok 2024 – 8/24,
- 9) zmiany planu finansowego Urzędu Miejskiego w Czersku na rok 2024 – 9/24.

ODBYTE NARADY I SPOTKANIA

- 07.05.2024 r. Udział w I Sesji Rady Miejskiej w Czersku.
- 08.05.2024 r. Spotkanie z Panem Piotrem Karczewskim, Radnym Sejmiku Województwa Pomorskiego.
Wizyta w Przedszkolu w Łęgu.
- 09.05.2024 r. Spotkanie z Panią Aleksandrą Staniszewską, Dyrektorem Środowiskowego Domu Samopomocy w Czersku.
Spotkanie w Powiatowej Stacji Sanitarno-Epidemiologicznej w Chojnicach w sprawie budynku przedszkola w Łęgu.
- 10.05.2024 r. Udział w otwarciu XXII Wojewódzkiego Przeglądu Piosenki Dziecięcej i Młodzieżowej „Śpiewaj razem z nami Czersk 2024” w czerskim Domu Kultury.
Wizyta Dyrektorów Szkół i Przedszkoli z terenu gminy.
- 11.05.2024 r. Wręczenie nagród uczestnikom XXII Wojewódzkiego Przeglądu Piosenki Dziecięcej i Młodzieżowej.

- 11-12.05.24 r. Udział w uroczystościach odpustowych na Kalwarii we Wielu.
- 13.05.2024 r. Spotkanie z Kancelarią Prawną.
Spotkanie z Panią Jolantą Becker, Dyrektorem Zespołu Obsługi Finansowej w Czersku.
Spotkanie w Zespole Szkół w Łęgu w sprawie Przedszkola
Spotkanie z członkami Rady Sołectkiej z Rytla.
- 14.05.2024 r. Podpisanie umowy w Urzędzie Marszałkowskim w Gdańsku na budowę zbiornika retencyjno-infiltracyjnego w Łęgu w ramach poddziałania "Wsparcie na inwestycje związane z rozwojem, modernizacją i dostosowywaniem rolnictwa i leśnictwa" objętego PROW na lata 2014 – 2020.
Spotkanie z Panią Luizą Budner-Iwanicką, Prezes Regionalnej Izby Obrachunkowej w Gdańsku.
Wizyta u jubilata z okazji 90-tych urodzin.
- 15.05.2024 r. Spotkanie z Panią Dyrektorem Małgorzatą Skwarek i pracownikami Gminnego Centrum Kultury.
Spotkanie z Panem Krystianem Łangowskim, Dyrektorem Zakładu Usług Komunalnych Sp. z o. o. w Czersku.
Spotkanie z wykonawcą i projektantem remontu drogi ul. Szkolnej w Czersku.
Spotkanie z Panem Dariuszem Bożykiem w sprawie organizacji Czerskich Impresji Malarskich.
- 16.05.2024 r. Wręczenie aktu mianowania awansu zawodowego Pani Paulinie Łońskiej nauczycielce w Przedszkolu Samorządowym nr 1 w Czersku.
Spotkanie z Panią Iwoną Wałdoch, Urzędnikiem Woborczym w Gminie Czersk.
Spotkanie z Panią Anną Bielawską-Jutrzenką, Dyrektorem Centrum Usług Społecznych w Czersku.
Spotkanie z Panem Tomaszem Grugielem, Nadleśniczym Nadleśnictwa Czersk.
- 17.05.2024 r. Spotkanie z Panią Dominiką Oksentowicz, Dyrektorem Szkoły Podstawowej nr 1 w Czersku.
Spotkanie z Panem Mieczysławem Janikowskim, sołtysem sołectwa Kurcze.
Spotkanie z Panem Zbigniewem Wojtalą, sołtysem sołectwa Odry.
Spotkanie z mieszkańcami i przedsiębiorcami z ul. Szkolnej w Czersku.
- 18.05.2024 r. Udział w obchodach czerskiej „Majówki”.
- 20.05.2024 r. Spotkanie z Panem dr Radosławem Czerniejewskim.
Spotkanie z Panem Krystianem Łangowskim, Dyrektorem Zakładu Usług Komunalnych Sp. z o. o. w Czersku w sprawie taryf za zbiorowe zaopatrzenie w wodę i odprowadzanie ścieków.
Spotkanie z Panem Markiem Jankowskim, Prezesem Zakładu Zagospodarowania Odpadów Dwór Sp. z o. o.
- 21.05.2024 r. Udział w uroczystych obchodach Powiatowego Dnia Strażaka w Chojnicach.
Spotkanie z Radnymi Gminy w Przedszkolu w Łęgu.

BURMISTRZ

Daniel Szpręga



Projekt nr 1

UCHWAŁA Nr II/.../24

RADY MIEJSKIEJ W CZERSKU

z dnia 28 maja 2024 r.

w sprawie zmiany uchwały budżetowej na rok 2024

Na podstawie art. 18 ust. 2 pkt 4 i 9 lit. i ustawy z dnia 8 marca 1990 r. o samorządzie gminnym (t. j. – Dz. U. z 2024 r., poz. 609), art. 211 ust. 1, 2, 3 i 4, art. 212 ust. 1, art. 222 ust. 4, art. 235 ust. 1, 2 i 3 oraz art. 236 ust. 1 i ust. 4 pkt 1 ustawy z dnia 27 sierpnia 2009 r. o finansach publicznych (t. j. – Dz. U. z 2023 r., poz. 1270 ze zm.)

Rada Miejska uchwala, co następuje:

§ 1.

W uchwale nr LXIII/718/23 Rady Miejskiej w Czersku z dnia 19 grudnia 2023 roku w sprawie budżetu Gminy Czersk na rok 2024 zmienionej:

- zarządzeniem nr 1321/24 Burmistrza Czerska z dnia 15 stycznia 2024 roku,
- zarządzeniem nr 1330/24 Burmistrza Czerska z dnia 30 stycznia 2024 roku,
- uchwałą nr LXIV/726/24 Rady Miejskiej w Czersku z dnia 20 lutego 2024 roku,
- zarządzeniem nr 1345/24 Burmistrza Czerska z dnia 22 lutego 2024 roku,
- zarządzeniem nr 1349/24 Burmistrza Czerska z dnia 11 marca 2024 roku,
- uchwałą nr LXV/743/24 Rady Miejskiej w Czersku z dnia 26 marca 2024 roku,
- zarządzeniem nr 1360/24 Burmistrza Czerska z dnia 28 marca 2024 roku,
- zarządzeniem nr 1363/24 Burmistrza Czerska z dnia 5 kwietnia 2024 roku,
- zarządzeniem nr 1365/24 Burmistrza Czerska z dnia 17 kwietnia 2024 roku,
- zarządzeniem nr 1369/24 Burmistrza Czerska z dnia 24 kwietnia 2024 roku,
- zarządzeniem nr 1378/24 Burmistrza Czerska z dnia 30 kwietnia 2024 roku,
- zarządzeniem nr 8/24 Burmistrza Czerska z dnia 20 maja 2024 roku

wprowadza się następujące zmiany:

- 1) w § 1 kwotę dochodów budżetu 166.859.987 zł zastępuje się kwotą 167.112.323 zł, zgodnie z załącznikiem nr 1 do uchwały, w tym:
 - a) kwotę dochodów bieżących 132.664.859 zł zastępuje się kwotą 132.900.578 zł,
 - b) kwotę dochodów majątkowych 34.195.128 zł zastępuje się kwotą 34.211.745 zł,
- 2) w § 2 ust. 1 kwotę wydatków budżetu 174.133.556 zł zastępuje się kwotą 177.885.892 zł, zgodnie z załącznikiem nr 2 do uchwały, w tym:
 - a) kwotę wydatków bieżących 129.228.757 zł zastępuje się kwotą 132.563.863 zł,
 - b) kwotę wydatków majątkowych 44.904.799 zł zastępuje się kwotą 45.322.029 zł,
- 3) załącznik nr 3 zastępuje się załącznikiem nr 3 do uchwały,
- 4) załącznik nr 4 zastępuje się załącznikiem nr 4 do uchwały,

-
- 5) w § 3 ust. 1 deficyt budżetu w kwocie 7.273.569 zł zastępuje się kwotą 14.273.569 zł, który zostanie pokryty przychodami z tytułu:
- a) kredytów w kwocie 7.000.000 zł,
 - b) wolnych środków z lat poprzednich o których mowa w art. 217 ust. 2 pkt 6 ustawy o finansach publicznych w wysokości 7.273.569 zł,
- 6) w § 3 ust. 2 przychody budżetu w kwocie 10.803.569 zł zastępuje się kwotą 14.303.569 zł, zgodnie z załącznikiem nr 5 do uchwały, w tym z tytułu:
- a) z kredytów w wysokości 7.000.000 zł,
 - b) wolnych środków o których mowa w art. 217 ust. 2 pkt. 6 ustawy o finansach publicznych w wysokości 7.303.569 zł,
- 7) w § 4 ust. 1 kwotę rezerwy ogólnej w wysokości 86.420 zł zastępuje się kwotą 456.399 zł,
- 8) w § 4 ust. 2 kwotę rezerw celowych w wysokości 1.557.619 zł zastępuje się kwotą 3.857.619 zł, w tym :
- a) rezerwę celową na inwestycje w wysokości 453.531 zł zastępuje się kwotą 753.531 zł,
 - b) rezerwę celowa na z przeznaczeniem na wydatki oświatowe w wysokości 764.088 zł zastępuje się kwotą 2.764.088 zł,
- 9) w § 5 ust. 1 pkt. 1 dochody z opłat z tytułu zezwoleń na sprzedaż napojów alkoholowych i wydatki związane z realizacją zadań ujętych w Gminnym Programie Profilaktyki i Rozwiązywania Problemów Alkoholowych i Gminnym Programie Przeciwdziałania Narkomanii oraz dochody z opłat i kar pieniężnych za korzystanie ze środowiska i wydatki na zadania z zakresu ochrony środowiska zastępuje się załącznikiem nr 6 do uchwały.

§ 2.

Wykonanie uchwały powierza się Burmistrzowi.

§ 3.

Uchwała wchodzi w życie z dniem podjęcia i podlega ogłoszeniu w Biuletynie Informacji Publicznej.

Wnoszący:

Burmistrz

Daniel Szpręga

Przewodniczący Rady

Przemysław Biesek-Talewski

UZASADNIENIE

Załącznik nr 1 Dochody

1. Dochody zwiększa się o kwotę 252.336,00 zł tytułu:

- 1) darowizny z Firmy Drewin Sp. z o.o. Złotowo na pokrycie kosztów utwardzenia odcinka drogi gminnej w miejscowości Złotowo, Wyb. pod Łąg płytami YOMB na długości 70 mb i szer. 4 m (280 m²) o kwotę 43.586 zł,
- 2) refundacji podatku VAT za paliwa gazowe z F-szu Przeciwdziałania COVID o kwotę 62.687 zł,
- 3) refundacji za dodatek energetyczny z F-szu Przeciwdziałania COVID o kwotę 3.060 zł,
- 4) zwrotu niesłusznie pobranego świadczenia wychowawczego za lata ubiegłe przez obywateli Ukrainy z Funduszu Pomocy w CUS o kwotę 1.480 zł,
- 5) zwrotu niesłusznie pobranej składki zdrowotnej za lata ubiegłe w CUS o kwotę 10.000 zł,
- 6) zwrotu niesłusznie pobranego świadczenia wychowawczego za lata ubiegłe o kwotę 10.500 zł,
- 7) zwrotu niesłusznie pobranych świadczeń rodzinnych za lata ubiegłe o kwotę 32.000 zł,
- 8) darowizny na kampanię „Każdy inny wszyscy równi” w CUS o kwotę 4.500 zł,
- 9) odszkodowania za zalanie budynku w CUS o kwotę 2.968 zł,
- 10) odszkodowania za zalanie szybu windy i pomieszczeń piwnicznych w Centrum Reaktywacja o kwotę 1.610 zł,
- 11) wpływów z części opłaty za zezwolenie na sprzedaż napojów alkoholowych w obrocie hurtowym o kwotę 79.945,00 zł,

Ponadto dokonuje się przesunięcia dotacji z Urzędu Marszałkowskiego na zakup wyposażenia dla OSP w kwocie 18.200 zł na odpowiednie podziałki klasyfikacji budżetowej.

Załącznik nr 2 Wydatki

Dział 600 Transport i łączność

1. Budowa i modernizacja dróg (Złotowo, Wyb. pod Łąg płytami YOMB na długości 70 mb i szer. 4 m (280 m ²))	–	43.586
2. Opracowanie dokumentacji projektowej dla budowy mostu w miejscowości Mokre na rzece Niechwaszcz (dojazd do łąk)	–	64.000

Dział 700 Gospodarka mieszkaniowa

1. Wykonanie oświetlenia placu manewrowego remizy OSP w Krzyżu	–	5.904
--	---	-------

Dział 750 Administracja publiczna

1. Koszty utrzymania ZOF w Czarsku (ZFŚS)	–	7.555
---	---	-------

Dział 754 Bezpieczeństwo publiczne i ochrona przeciwpożarowa

1. Zakup wyposażenia dla jednostek OSP (Mokre, Wieck i Stare Prusy)
(dotacja z Urzędu Marszałkowskiego -18.200 zł i wkład własny - 7.800 zł)
– przesunięcia między rozdziałami

Dział 758 Różne rozliczenia

1. Rezerwa celowa na realizację zadań inwestycyjnych	–	300.000
2. Rezerwa ogólna	–	369.979
3. Rezerwa celowa z przeznaczeniem na wydatki oświatowe	–	2.000.000

Dział 801 Oświata i wychowanie

1. Dodatkowe środki na odpis ZFŚS	–	463.806
– Szkoła Podstawowa nr 1 w Czersku – 154.777 zł,		
– Szkoła Podstawowa nr 2 w Czersku – 107.984 zł,		
– Zespół Szkół w Łęgu – 53.883 zł,		
– Zespół Szkół w Rytlu – 83.335 zł,		
– Szkoła Podstawowa w Gotelciu – 24.897 zł,		
– Przedszkole Samorządowe nr 1 w Czersku – 22.605 zł,		
– Przedszkole Samorządowe nr 2 w Czersku – 15.147 zł,		
– Zespół Obsługi Finansowej w Czersku – 1.178 zł		
2. Prace naprawcze w przedszkolu w Łęgu	–	400.000

Ochrona zdrowia

1. Realizacja Programu Profilaktyki i Rozwiązywania Problemów Alkoholowych	–	79.945
--	---	--------

Dział 852 Pomoc społeczna

1. Koszty utrzymania CUS – zadanie własne (CUS)	–	7.468
2. Centrum Reaktywacja – zadanie własne (CUS)	–	1.610
3. Środowiskowy Dom Samopomocy – zadanie własne	–	(-) 89.275

Dział 853 Pozostałe zadania w zakresie polityki społecznej

1. Dodatek gazowy – refundacja podatku VAT (CUS)	–	51.000
--	---	--------

Dział 855 Rodzina

1. Zwrot niesłusznie pobranej składki zdrowotnej do UW	–	10.000
2. Zwrot niesłusznie pobranych świadczeń rodzinnych do UW	–	32.000
3. Zwrot niesłusznie pobranych świadczeń wychowawczych do UW	–	10.500
4. Zwrot niesłusznie pobranego świadczenia wychowawczego pobranego Przez obywateli Ukrainy z F-szu Pomocy	–	1.480
5. Koszty utrzymania Zespołu Żłobków i Klubu Dziecięcego (ZFŚS)	–	12.778

Dział 900 Gospodarka komunalna i ochrona środowiska

1. Opracowanie studium wykonalności Gospodarka obiegu zamkniętego	–	(-) 35.000
2. Wykonanie dokumentacji projektowej publicznej toalety na Placu hm. Józefa Piekarka w Czersku	–	15.000

Załącznik nr 3 Plan wydatków majątkowych w 2024 roku

Zmieniono plan wydatków majątkowych.

Załącznik nr 4 Plan wydatków na programy i projekty realizowane z udziałem środków pochodzących z Unii Europejskiej

Zmieniono plan wydatków.

Załącznik 5**Plan przychodów i rozchodów na 2024 rok**

Przychody zwiększa się o kwotę 3.500.000,00 zł.

w zł

Lp.	Wyszczególnienie	Przed zmianą	Zmiana	Po zmianie	§
1	2	3	4	5	6
1.	Wolne środki, o których mowa w art. 217, ust. 2 pkt 6 u.f.p	7 303 569,00		7.303.569,00	950
2.	Przychody z zaciągniętych pożyczek i kredytów na rynku krajowym	3.500.000,00	3.500.000,00	7.000.000,00	992
	Ogółem	10 803 569,00	3.500.000,00	14.303.569,00	X

Załącznik nr 6

Dochody z opłat z tytułu wydawania zezwoleń na sprzedaż napojów alkoholowych i wydatki związane z realizacją zadań ujętych w Gminnym Programie Profilaktyki i Rozwiązywania Problemów Alkoholowych i Gminnym Programie Przeciwdziałania Narkomanii oraz dochody z opłat i kar pieniężnych za korzystanie ze środowiska i wydatki na zadania z zakresu ochrony środowiska na 2024 rok

Zwiększono wydatki w rozdziale przeciwdziałanie alkoholizmowi o kwotę 79.945 zł (źródło finansowania art. 217 ust. 2 pkt. 8 u o f p).

Dochody załącznik nr 1 do uchwały nr .../.../24 Rady Miejskiej w Czersku z dnia 28 maja 2024 roku

w złotych

Dział	Rozdział	§	Nazwa	Plan przed zmianą	Zmniejszenie	Zwiększenie	Plan po zmianach (5+6+7)
1	2	3	4	5	6	7	8
bieżące							
600			Transport i łączność	1 245 386,00	0,00	43 586,00	1 288 972,00
			w tym z tytułu dotacji i środków na finansowanie wydatków na realizację zadań finansowanych z udziałem środków, o których mowa w art. 5 ust. 1 pkt 2 i 3	0,00	0,00	0,00	0,00
	60016		Drogi publiczne gminne	470 000,00	0,00	43 586,00	513 586,00
			w tym z tytułu dotacji i środków na finansowanie wydatków na realizację zadań finansowanych z udziałem środków, o których mowa w art. 5 ust. 1 pkt 2 i 3	0,00	0,00	0,00	0,00
		0960	Wpływy z otrzymanych spadków, zapisów i darowizn w postaci pieniężnej	0,00	0,00	43 586,00	43 586,00
754			Bezpieczeństwo publiczne i ochrona przeciwpożarowa	18 200,00	-18 200,00	1 583,00	1 583,00
			w tym z tytułu dotacji i środków na finansowanie wydatków na realizację zadań finansowanych z udziałem środków, o których mowa w art. 5 ust. 1 pkt 2 i 3	0,00	0,00	0,00	0,00
	75412		Ochotnicze straże pożarne	18 200,00	-18 200,00	0,00	0,00
			w tym z tytułu dotacji i środków na finansowanie wydatków na realizację zadań finansowanych z udziałem środków, o których mowa w art. 5 ust. 1 pkt 2 i 3	0,00	0,00	0,00	0,00
		2030	Dotacja celowa otrzymana z budżetu państwa na realizację własnych zadań bieżących gmin (związków gmin, związków powiatowo-gminnych)	18 200,00	-18 200,00	0,00	0,00
	75495		Pozostała działalność	0,00	0,00	1 583,00	1 583,00
			w tym z tytułu dotacji i środków na finansowanie wydatków na realizację zadań finansowanych z udziałem środków, o których mowa w art. 5 ust. 1 pkt 2 i 3	0,00	0,00	0,00	0,00
		2710	Dotacja celowa otrzymana z tytułu pomocy finansowej udzielanej między jednostkami samorządu terytorialnego na dofinansowanie własnych zadań bieżących	0,00	0,00	1 583,00	1 583,00
756			Dochody od osób prawnych, od osób fizycznych i od innych jednostek nieposiadających osobowości prawnej oraz wydatki związane z ich poborem	35 136 804,00	0,00	79 945,00	35 216 749,00
			w tym z tytułu dotacji i środków na finansowanie wydatków na realizację zadań finansowanych z udziałem środków, o których mowa w art. 5 ust. 1 pkt 2 i 3	0,00	0,00	0,00	0,00
	75618		Wpływy z innych opłat stanowiących dochody jednostek samorządu terytorialnego na podstawie ustaw	645 000,00	0,00	79 945,00	724 945,00

			w tym z tytułu dotacji i środków na finansowanie wydatków na realizację zadań finansowanych z udziałem środków, o których mowa w art. 5 ust. 1 pkt 2 i 3	0,00	0,00	0,00	0,00
		0270	Wpływy z części opłaty za zezwolenie na sprzedaż napojów alkoholowych w obrocie hurtowym	0,00	0,00	79 945,00	79 945,00
852			Pomoc społeczna	4 916 689,00	0,00	9 078,00	4 925 767,00
			w tym z tytułu dotacji i środków na finansowanie wydatków na realizację zadań finansowanych z udziałem środków, o których mowa w art. 5 ust. 1 pkt 2 i 3	0,00	0,00	0,00	0,00
	85219		Ośrodki pomocy społecznej	409 200,00	0,00	7 468,00	416 668,00
			w tym z tytułu dotacji i środków na finansowanie wydatków na realizację zadań finansowanych z udziałem środków, o których mowa w art. 5 ust. 1 pkt 2 i 3	0,00	0,00	0,00	0,00
		0940	Wpływy z rozliczeń/zwrotów z lat ubiegłych	0,00	0,00	4 500,00	4 500,00
		0950	Wpływy z tytułu kar i odszkodowań wynikających z umów	0,00	0,00	2 968,00	2 968,00
	85295		Pozostała działalność	1 392 759,00	0,00	1 610,00	1 394 369,00
			w tym z tytułu dotacji i środków na finansowanie wydatków na realizację zadań finansowanych z udziałem środków, o których mowa w art. 5 ust. 1 pkt 2 i 3	0,00	0,00	0,00	0,00
		0950	Wpływy z tytułu kar i odszkodowań wynikających z umów	0,00	0,00	1 610,00	1 610,00
853			Pozostałe zadania w zakresie polityki społecznej	20 219,00	0,00	65 747,00	85 966,00
			w tym z tytułu dotacji i środków na finansowanie wydatków na realizację zadań finansowanych z udziałem środków, o których mowa w art. 5 ust. 1 pkt 2 i 3	0,00	0,00	0,00	0,00
	85395		Pozostała działalność	20 219,00	0,00	65 747,00	85 966,00
			w tym z tytułu dotacji i środków na finansowanie wydatków na realizację zadań finansowanych z udziałem środków, o których mowa w art. 5 ust. 1 pkt 2 i 3	0,00	0,00	0,00	0,00
		2180	Środki z Funduszu Przeciwdziałania COVID-19 na finansowanie lub dofinansowanie realizacji zadań związanych z przeciwdziałaniem COVID-19	8 781,00	0,00	65 747,00	74 528,00
855			Rodzina	19 939 707,00	0,00	53 980,00	19 993 687,00
			w tym z tytułu dotacji i środków na finansowanie wydatków na realizację zadań finansowanych z udziałem środków, o których mowa w art. 5 ust. 1 pkt 2 i 3	0,00	0,00	0,00	0,00
	85501		Świadczenie wychowawcze	12 000,00	0,00	10 500,00	22 500,00
			w tym z tytułu dotacji i środków na finansowanie wydatków na realizację zadań finansowanych z udziałem środków, o których mowa w art. 5 ust. 1 pkt 2 i 3	0,00	0,00	0,00	0,00
		0900	Wpływy z odsetek od dotacji oraz płatności: wykorzystanych niezgodnie z przeznaczeniem lub wykorzystanych z naruszeniem procedur, o których mowa w art. 184 ustawy, pobranych nienależnie lub w nadmiernej wysokości	4 000,00	0,00	3 500,00	7 500,00
		0940	Wpływy z rozliczeń/zwrotów z lat ubiegłych	8 000,00	0,00	7 000,00	15 000,00
	85502		Świadczenia rodzinne, świadczenie z funduszu alimentacyjnego oraz składki na ubezpieczenia emerytalne i rentowe z ubezpieczenia społecznego	18 717 195,00	0,00	33 480,00	18 750 675,00

			w tym z tytułu dotacji i środków na finansowanie wydatków na realizację zadań finansowanych z udziałem środków, o których mowa w art. 5 ust. 1 pkt 2 i 3	0,00	0,00	0,00	0,00
		0900	Wpływy z odsetek od dotacji oraz płatności: wykorzystanych niezgodnie z przeznaczeniem lub wykorzystanych z naruszeniem procedur, o których mowa w art. 184 ustawy, pobranych nienależnie lub w nadmiernej wysokości	5 000,00	0,00	2 230,00	7 230,00
		0940	Wpływy z rozliczeń/zwrotów z lat ubiegłych	35 000,00	0,00	31 250,00	66 250,00
85513			Składki na ubezpieczenie zdrowotne opłacane za osoby pobierające niektóre świadczenia rodzinne oraz za osoby pobierające zasiłki dla opiekunów	298 000,00	0,00	10 000,00	308 000,00
			w tym z tytułu dotacji i środków na finansowanie wydatków na realizację zadań finansowanych z udziałem środków, o których mowa w art. 5 ust. 1 pkt 2 i 3	0,00	0,00	0,00	0,00
		0940	Wpływy z rozliczeń/zwrotów z lat ubiegłych	8 000,00	0,00	10 000,00	18 000,00
bieżące razem:				132 664 859,00	-18 200,00	253 919,00	132 900 578,00
			w tym z tytułu dotacji i środków na finansowanie wydatków na realizację zadań finansowanych z udziałem środków, o których mowa w art. 5 ust. 1 pkt 2 i 3	0,00	0,00	0,00	0,00

majątkowe							
754			Bezpieczeństwo publiczne i ochrona przeciwpożarowa	0,00	0,00	16 617,00	16 617,00
			w tym z tytułu dotacji i środków na finansowanie wydatków na realizację zadań finansowanych z udziałem środków, o których mowa w art. 5 ust. 1 pkt 2 i 3	0,00	0,00	0,00	0,00
	75495		Pozostała działalność	0,00	0,00	16 617,00	16 617,00
			w tym z tytułu dotacji i środków na finansowanie wydatków na realizację zadań finansowanych z udziałem środków, o których mowa w art. 5 ust. 1 pkt 2 i 3	0,00	0,00	0,00	0,00
		6300	Dotacja celowa otrzymana z tytułu pomocy finansowej udzielanej między jednostkami samorządu terytorialnego na dofinansowanie własnych zadań inwestycyjnych i zakupów inwestycyjnych	0,00	0,00	16 617,00	16 617,00
majątkowe razem:				34 195 128,00	0,00	16 617,00	34 211 745,00
			w tym z tytułu dotacji i środków na finansowanie wydatków na realizację zadań finansowanych z udziałem środków, o których mowa w art. 5 ust. 1 pkt 2 i 3	6 229 900,00	0,00	0,00	6 229 900,00
Ogółem:				166 859 987,00	-18 200,00	270 536,00	167 112 323,00
			w tym z tytułu dotacji i środków na finansowanie wydatków na realizację zadań finansowanych z udziałem środków, o których mowa w art. 5 ust. 1 pkt 2 i 3	6 229 900,00	0,00	0,00	6 229 900,00

(* kol 2 do wykorzystania fakultatywnego)

Wydatki załącznik nr 2 do uchwały nr .../.../24 Rady Miejskiej w Czersku z dnia 28 maja 2024 roku

Dział	Rozdział	§ / grupa	Nazwa	Plan	Z tego:																
					Wydatki bieżące	z tego:		z tego:					Wydatki majątkowe	z tego:							
						wydatki jednostek budżetowych	wynagrodzenia i składki od nich naliczane	wydatki związane z realizacją ich statutowych zadań;	dotacje na zadania bieżące	świadczenia na rzecz osób fizycznych;	wydatki na programy finansowane z udziałem środków, o których mowa w art. 5 ust. 1 pkt 2 i 3	wydatki z tytułu poręczeń i gwarancji		obsługa długu	inwestycje i zakupy inwestycyjne	w tym:					
																na programy finansowane z udziałem środków, o których mowa w art. 5 ust. 1 pkt 2 i 3,	zakup i objęcie akcji i udziałów	Wnieście wkładów do spółek prawa handlowego			
1	2	3	4	5	6	7	8	9	10	11	12	13	14	15	16	17	18	19			
600			Transport i łączność	przed zmianą	14 787 886,00	4 325 404,00	4 325 404,00	0,00	4 325 404,00	0,00	0,00	0,00	0,00	0,00	0,00	10 462 482,00	10 462 482,00	0,00	0,00	0,00	
				zmniejszenie	0,00	0,00	0,00	0,00	0,00	0,00	0,00	0,00	0,00	0,00	0,00	0,00	0,00	0,00	0,00	0,00	0,00
				zwiększenie	107 586,00	0,00	0,00	0,00	0,00	0,00	0,00	0,00	0,00	0,00	0,00	0,00	107 586,00	107 586,00	0,00	0,00	0,00
				po zmianach	14 895 472,00	4 325 404,00	4 325 404,00	0,00	4 325 404,00	0,00	0,00	0,00	0,00	0,00	0,00	0,00	10 570 068,00	10 570 068,00	0,00	0,00	0,00
60016			Drogi publiczne gminne	przed zmianą	13 566 012,00	3 453 530,00	3 453 530,00	0,00	3 453 530,00	0,00	0,00	0,00	0,00	0,00	0,00	10 112 482,00	10 112 482,00	0,00	0,00	0,00	
				zmniejszenie	0,00	0,00	0,00	0,00	0,00	0,00	0,00	0,00	0,00	0,00	0,00	0,00	0,00	0,00	0,00	0,00	
				zwiększenie	107 586,00	0,00	0,00	0,00	0,00	0,00	0,00	0,00	0,00	0,00	0,00	107 586,00	107 586,00	0,00	0,00	0,00	
				po zmianach	13 673 598,00	3 453 530,00	3 453 530,00	0,00	3 453 530,00	0,00	0,00	0,00	0,00	0,00	0,00	0,00	10 220 068,00	10 220 068,00	0,00	0,00	0,00
700			Gospodarka mieszkaniowa	przed zmianą	13 028 202,00	4 286 053,00	4 266 438,00	1 889 330,00	2 377 108,00	0,00	19 615,00	0,00	0,00	0,00	0,00	8 742 149,00	5 443 937,00	0,00	3 298 212,00	0,00	
				zmniejszenie	0,00	0,00	0,00	0,00	0,00	0,00	0,00	0,00	0,00	0,00	0,00	0,00	0,00	0,00	0,00	0,00	
				zwiększenie	5 904,00	0,00	0,00	0,00	0,00	0,00	0,00	0,00	0,00	0,00	0,00	5 904,00	5 904,00	0,00	0,00	0,00	
				po zmianach	13 034 106,00	4 286 053,00	4 266 438,00	1 889 330,00	2 377 108,00	0,00	19 615,00	0,00	19 615,00	0,00	0,00	0,00	8 748 053,00	5 449 841,00	0,00	3 298 212,00	0,00
70005			Gospodarka gruntami i nieruchomościami	przed zmianą	3 032 458,00	604 168,00	604 168,00	17 450,00	586 718,00	0,00	0,00	0,00	0,00	0,00	0,00	2 428 290,00	2 428 290,00	0,00	0,00	0,00	
				zmniejszenie	0,00	0,00	0,00	0,00	0,00	0,00	0,00	0,00	0,00	0,00	0,00	0,00	0,00	0,00	0,00	0,00	
				zwiększenie	5 904,00	0,00	0,00	0,00	0,00	0,00	0,00	0,00	0,00	0,00	0,00	5 904,00	5 904,00	0,00	0,00	0,00	
				po zmianach	3 038 362,00	604 168,00	604 168,00	17 450,00	586 718,00	0,00	0,00	0,00	0,00	0,00	0,00	0,00	2 434 194,00	2 434 194,00	0,00	0,00	0,00
750			Administracja publiczna	przed zmianą	10 878 343,00	10 564 693,00	10 096 583,00	8 090 764,00	2 005 819,00	0,00	468 110,00	0,00	0,00	0,00	0,00	313 650,00	313 650,00	313 650,00	0,00	0,00	
				zmniejszenie	0,00	0,00	0,00	0,00	0,00	0,00	0,00	0,00	0,00	0,00	0,00	0,00	0,00	0,00	0,00	0,00	
				zwiększenie	7 555,00	7 555,00	7 555,00	0,00	7 555,00	0,00	0,00	0,00	0,00	0,00	0,00	0,00	0,00	0,00	0,00	0,00	
				po zmianach	10 885 898,00	10 572 248,00	10 104 138,00	8 090 764,00	2 013 374,00	0,00	468 110,00	0,00	468 110,00	0,00	0,00	0,00	313 650,00	313 650,00	313 650,00	0,00	0,00
75085			Wspólna obsługa jednostek samorządu terytorialnego	przed zmianą	1 740 888,00	1 740 888,00	1 731 958,00	1 444 941,00	287 017,00	0,00	8 930,00	0,00	0,00	0,00	0,00	0,00	0,00	0,00	0,00	0,00	
				zmniejszenie	0,00	0,00	0,00	0,00	0,00	0,00	0,00	0,00	0,00	0,00	0,00	0,00	0,00	0,00	0,00	0,00	
				zwiększenie	7 555,00	7 555,00	7 555,00	0,00	7 555,00	0,00	0,00	0,00	0,00	0,00	0,00	0,00	0,00	0,00	0,00	0,00	
				po zmianach	1 748 443,00	1 748 443,00	1 739 513,00	1 444 941,00	294 572,00	0,00	8 930,00	0,00	8 930,00	0,00	0,00	0,00	0,00	0,00	0,00	0,00	0,00
754			Bezpieczeństwo publiczne i ochrona przeciwpożarowa	przed zmianą	731 671,00	513 663,00	463 663,00	0,00	463 663,00	0,00	50 000,00	0,00	0,00	0,00	0,00	218 008,00	218 008,00	0,00	0,00	0,00	
				zmniejszenie	-26 000,00	-26 000,00	-26 000,00	0,00	-26 000,00	0,00	0,00	0,00	0,00	0,00	0,00	0,00	0,00	0,00	0,00	0,00	
				zwiększenie	26 000,00	2 260,00	2 260,00	0,00	2 260,00	0,00	0,00	0,00	0,00	0,00	0,00	0,00	23 740,00	23 740,00	0,00	0,00	
				po zmianach	731 671,00	489 923,00	439 923,00	0,00	439 923,00	0,00	50 000,00	0,00	50 000,00	0,00	0,00	0,00	241 748,00	241 748,00	0,00	0,00	
75412			Ochotnicze straże pożarne	przed zmianą	634 063,00	454 063,00	404 063,00	0,00	404 063,00	0,00	50 000,00	0,00	0,00	0,00	0,00	180 000,00	180 000,00	0,00	0,00	0,00	
				zmniejszenie	-26 000,00	-26 000,00	-26 000,00	0,00	-26 000,00	0,00	0,00	0,00	0,00	0,00	0,00	0,00	0,00	0,00	0,00	0,00	
				zwiększenie	0,00	0,00	0,00	0,00	0,00	0,00	0,00	0,00	0,00	0,00	0,00	0,00	0,00	0,00	0,00		
				po zmianach	608 063,00	428 063,00	378 063,00	0,00	378 063,00	0,00	50 000,00	0,00	50 000,00	0,00	0,00	0,00	180 000,00	180 000,00	0,00	0,00	
75495			Pozostała działalność	przed zmianą	92 608,00	54 600,00	54 600,00	0,00	54 600,00	0,00	0,00	0,00	0,00	0,00	0,00	38 008,00	38 008,00	0,00	0,00	0,00	
				zmniejszenie	0,00	0,00	0,00	0,00	0,00	0,00	0,00	0,00	0,00	0,00	0,00	0,00	0,00	0,00	0,00	0,00	
				zwiększenie	26 000,00	2 260,00	2 260,00	0,00	2 260,00	0,00	0,00	0,00	0,00	0,00	0,00	0,00	23 740,00	23 740,00	0,00	0,00	
				po zmianach	118 608,00	56 860,00	56 860,00	0,00	56 860,00	0,00	0,00	0,00	0,00	0,00	0,00	0,00	61 748,00	61 748,00	0,00	0,00	
758			Różne rozliczenia	przed zmianą	1 644 039,00	1 190 508,00	1 190 508,00	0,00	1 190 508,00	0,00	0,00	0,00	0,00	0,00	0,00	453 531,00	453 531,00	0,00	0,00	0,00	
				zmniejszenie	0,00	0,00	0,00	0,00	0,00	0,00	0,00	0,00	0,00	0,00	0,00	0,00	0,00	0,00	0,00	0,00	
				zwiększenie	2 669 979,00	2 369 979,00	2 369 979,00	0,00	2 369 979,00	0,00	0,00	0,00	0,00	0,00	0,00	0,00	300 000,00	300 000,00	0,00	0,00	
				po zmianach	4 314 018,00	3 560 487,00	3 560 487,00	0,00	3 560 487,00	0,00	0,00	0,00	0,00	0,00	0,00	0,00	753 531,00	753 531,00	0,00	0,00	
75818			Rezerwy ogólne i celowe	przed zmianą	1 644 039,00	1 190 508,00	1 190 508,00	0,00	1 190 508,00	0,00	0,00	0,00	0,00	0,00	0,00	453 531,00	453 531,00	0,00	0,00	0,00	
				zmniejszenie	0,00	0,00	0,00	0,00	0,00	0,00	0,00	0,00	0,00	0,00	0,00	0,00	0,00	0,00	0,00	0,00	
				zwiększenie	2 669 979,00	2 369 979,00	2 369 979,00	0,00	2 369 979,00	0,00	0,00	0,00	0,00	0,00	0,00	0,00	300 000,00	300 000,00	0,00	0,00	
				po zmianach	4 314 018,00	3 560 487,00	3 560 487,00	0,00	3 560 487,00	0,00	0,00	0,00	0,00	0,00	0,00	0,00	753 531,00	753 531,00	0,00	0,00	

Dział	Rozdział	§ / grupa	Nazwa	Plan	Z tego:																	
					Wydatki bieżące	z tego:			z tego:					Wydatki majątkowe	z tego:							
						wydatki jednostek budżetowych	wynagrodzenia i składki od nich naliczane	wydatki związane z realizacją ich statutowych zadań;	dotacje na zadania bieżące	świadczenia na rzecz osób fizycznych;	wydatki na programy finansowane z udziałem środków, o których mowa w art. 5 ust. 1 pkt 2 i 3	wypłaty z tytułu poręczeń i gwarancji	obsługa długu		inwestycje i zakupy inwestycyjne	w tym:						
																na programy finansowane z udziałem środków, o których mowa w art. 5 ust. 1 pkt 2 i 3,	zakup i objęcie akcji i udziałów	Wniesienie wkładów do spółek prawa handlowego				
1	2	3	4	5	6	7	8	9	10	11	12	13	14	15	16	17	18	19				
801			Oświata i wychowanie	przed zmianą	58 952 126,00	52 582 476,00	47 800 689,00	39 243 743,00	8 556 946,00	3 909 519,00	787 268,00	85 000,00	0,00	0,00	6 369 650,00	6 369 650,00	0,00	0,00	0,00			
				zmniejszenie	0,00	0,00	0,00	0,00	0,00	0,00	0,00	0,00	0,00	0,00	0,00	0,00	0,00	0,00	0,00	0,00	0,00	
				zwiększenie	863 806,00	863 806,00	863 806,00	0,00	863 806,00	0,00	0,00	0,00	0,00	0,00	0,00	0,00	0,00	0,00	0,00	0,00	0,00	0,00
				po zmianach	59 815 932,00	53 446 282,00	48 664 495,00	39 243 743,00	9 420 752,00	3 909 519,00	787 268,00	85 000,00	0,00	0,00	0,00	0,00	6 369 650,00	6 369 650,00	0,00	0,00	0,00	0,00
80101			Szkoły podstawowe	przed zmianą	30 164 683,00	28 557 549,00	25 922 569,00	23 234 501,00	2 688 068,00	2 072 965,00	562 015,00	0,00	0,00	0,00	1 607 134,00	1 607 134,00	0,00	0,00	0,00	0,00		
				zmniejszenie	0,00	0,00	0,00	0,00	0,00	0,00	0,00	0,00	0,00	0,00	0,00	0,00	0,00	0,00	0,00	0,00	0,00	0,00
				zwiększenie	328 199,00	328 199,00	328 199,00	0,00	328 199,00	0,00	0,00	0,00	0,00	0,00	0,00	0,00	0,00	0,00	0,00	0,00	0,00	0,00
				po zmianach	30 492 882,00	28 885 748,00	26 250 768,00	23 234 501,00	3 016 267,00	2 072 965,00	562 015,00	0,00	0,00	0,00	0,00	0,00	1 607 134,00	1 607 134,00	0,00	0,00	0,00	0,00
80103			Oddziały przedszkolne w szkołach podstawowych	przed zmianą	3 315 188,00	3 315 188,00	3 116 622,00	2 981 438,00	135 184,00	154 452,00	44 114,00	0,00	0,00	0,00	0,00	0,00	0,00	0,00	0,00	0,00		
				zmniejszenie	0,00	0,00	0,00	0,00	0,00	0,00	0,00	0,00	0,00	0,00	0,00	0,00	0,00	0,00	0,00	0,00	0,00	
				zwiększenie	25 675,00	25 675,00	25 675,00	0,00	25 675,00	0,00	0,00	0,00	0,00	0,00	0,00	0,00	0,00	0,00	0,00	0,00	0,00	0,00
				po zmianach	3 340 863,00	3 340 863,00	3 142 297,00	2 981 438,00	160 859,00	154 452,00	44 114,00	0,00	0,00	0,00	0,00	0,00	0,00	0,00	0,00	0,00	0,00	0,00
80104			Przedszkola	przed zmianą	15 415 963,00	10 725 097,00	9 459 552,00	7 742 385,00	1 717 167,00	1 073 313,00	107 232,00	85 000,00	0,00	0,00	4 690 866,00	4 690 866,00	0,00	0,00	0,00	0,00		
				zmniejszenie	0,00	0,00	0,00	0,00	0,00	0,00	0,00	0,00	0,00	0,00	0,00	0,00	0,00	0,00	0,00	0,00	0,00	
				zwiększenie	432 972,00	432 972,00	432 972,00	0,00	432 972,00	0,00	0,00	0,00	0,00	0,00	0,00	0,00	0,00	0,00	0,00	0,00	0,00	0,00
				po zmianach	15 848 935,00	11 158 069,00	9 892 524,00	7 742 385,00	2 150 139,00	1 073 313,00	107 232,00	85 000,00	0,00	0,00	0,00	0,00	4 690 866,00	4 690 866,00	0,00	0,00	0,00	0,00
80106			Inne formy wychowania przedszkolnego	przed zmianą	467 503,00	467 503,00	458 524,00	328 940,00	129 584,00	0,00	8 979,00	0,00	0,00	0,00	0,00	0,00	0,00	0,00	0,00	0,00		
				zmniejszenie	0,00	0,00	0,00	0,00	0,00	0,00	0,00	0,00	0,00	0,00	0,00	0,00	0,00	0,00	0,00	0,00	0,00	
				zwiększenie	459,00	459,00	459,00	0,00	459,00	0,00	0,00	0,00	0,00	0,00	0,00	0,00	0,00	0,00	0,00	0,00	0,00	0,00
				po zmianach	467 962,00	467 962,00	458 983,00	328 940,00	130 043,00	0,00	8 979,00	0,00	0,00	0,00	0,00	0,00	0,00	0,00	0,00	0,00	0,00	0,00
80107			Świetlice szkolne	przed zmianą	1 611 260,00	1 611 260,00	1 577 878,00	1 533 891,00	43 987,00	0,00	33 382,00	0,00	0,00	0,00	0,00	0,00	0,00	0,00	0,00	0,00		
				zmniejszenie	0,00	0,00	0,00	0,00	0,00	0,00	0,00	0,00	0,00	0,00	0,00	0,00	0,00	0,00	0,00	0,00	0,00	
				zwiększenie	19 773,00	19 773,00	19 773,00	0,00	19 773,00	0,00	0,00	0,00	0,00	0,00	0,00	0,00	0,00	0,00	0,00	0,00	0,00	0,00
				po zmianach	1 631 033,00	1 631 033,00	1 597 651,00	1 533 891,00	63 760,00	0,00	33 382,00	0,00	0,00	0,00	0,00	0,00	0,00	0,00	0,00	0,00	0,00	0,00
80113			Dowożenie uczniów do szkół	przed zmianą	2 195 016,00	2 195 016,00	2 191 296,00	154 966,00	2 036 330,00	0,00	3 720,00	0,00	0,00	0,00	0,00	0,00	0,00	0,00	0,00	0,00		
				zmniejszenie	0,00	0,00	0,00	0,00	0,00	0,00	0,00	0,00	0,00	0,00	0,00	0,00	0,00	0,00	0,00	0,00	0,00	
				zwiększenie	1 178,00	1 178,00	1 178,00	0,00	1 178,00	0,00	0,00	0,00	0,00	0,00	0,00	0,00	0,00	0,00	0,00	0,00	0,00	0,00
				po zmianach	2 196 194,00	2 196 194,00	2 192 474,00	154 966,00	2 037 508,00	0,00	3 720,00	0,00	0,00	0,00	0,00	0,00	0,00	0,00	0,00	0,00	0,00	0,00
80148			Stołówki szkolne i przedszkolne	przed zmianą	2 448 191,00	2 376 541,00	2 373 532,00	1 365 446,00	1 008 086,00	0,00	3 009,00	0,00	0,00	0,00	71 650,00	71 650,00	0,00	0,00	0,00	0,00		
				zmniejszenie	0,00	0,00	0,00	0,00	0,00	0,00	0,00	0,00	0,00	0,00	0,00	0,00	0,00	0,00	0,00	0,00	0,00	
				zwiększenie	13 834,00	13 834,00	13 834,00	0,00	13 834,00	0,00	0,00	0,00	0,00	0,00	0,00	0,00	0,00	0,00	0,00	0,00	0,00	0,00
				po zmianach	2 462 025,00	2 390 375,00	2 387 366,00	1 365 446,00	1 021 920,00	0,00	3 009,00	0,00	0,00	0,00	0,00	0,00	71 650,00	71 650,00	0,00	0,00	0,00	0,00
80195			Pozostała działalność	przed zmianą	308 503,00	308 503,00	308 503,00	5 000,00	303 503,00	0,00	0,00	0,00	0,00	0,00	0,00	0,00	0,00	0,00	0,00	0,00		
				zmniejszenie	0,00	0,00	0,00	0,00	0,00	0,00	0,00	0,00	0,00	0,00	0,00	0,00	0,00	0,00	0,00	0,00	0,00	
				zwiększenie	41 716,00	41 716,00	41 716,00	0,00	41 716,00	0,00	0,00	0,00	0,00	0,00	0,00	0,00	0,00	0,00	0,00	0,00	0,00	0,00
				po zmianach	350 219,00	350 219,00	350 219,00	5 000,00	345 219,00	0,00	0,00	0,00	0,00	0,00	0,00	0,00	0,00	0,00	0,00	0,00	0,00	0,00
851			Ochrona zdrowia	przed zmianą	1 014 204,00	914 204,00	802 904,00	321 425,00	481 479,00	110 000,00	1 300,00	0,00	0,00	0,00	100 000,00	100 000,00	0,00	0,00	0,00	0,00		
				zmniejszenie	0,00	0,00	0,00	0,00	0,00	0,00	0,00	0,00	0,00	0,00	0,00	0,00	0,00	0,00	0,00	0,00	0,00	
				zwiększenie	79 945,00	79 945,00	79 945,00	0,00	79 945,00	0,00	0,00	0,00	0,00	0,00	0,00	0,00	0,00	0,00	0,00	0,00	0,00	0,00
				po zmianach	1 094 149,00	994 149,00	882 849,00	321 425,00	561 424,00	110 000,00	1 300,00	0,00	0,00	0,00	0,00	0,00	100 000,00	100 000,00	0,00	0,00	0,00	0,00
85154			Przeciwdziałanie alkoholizmowi	przed zmianą	647 204,00	647 204,00	535 904,00	321 425,00	214 479,00	110 000,00	1 300,00	0,00	0,00	0,00	0,00	0,00	0,00	0,00	0,00	0,00		
				zmniejszenie	0,00	0,00	0,00	0,00	0,00	0,00	0,00	0,00	0,00	0,00	0,00	0,00	0,00	0,00	0,00	0,00	0,00	
				zwiększenie	79 945,00	79 945,00	79 945,00	0,00	79 945,00	0,00	0,00	0,00	0,00	0,00	0,00	0,00	0,00	0,00	0,00	0,00	0,00	0,00
				po zmianach	727 149,00	727 149,00	615 849,00	321 425,00	294 424,00	110 000,00	1 300,00	0,00	0,00	0,00	0,00	0,00	0,00	0,00	0,00	0,00	0,00	0,00
852			Pomoc społeczna	przed zmianą	12 132 664,00	12 132 664,00	8 287 790,00	3 971 624,00	4 316 166,00	10 000,00	3 834 874,00	0,00	0,00	0,00	0,00	0,00	0,00	0,00	0,00	0,00		
				zmniejszenie	-89 275,00	-89 275,00	-89 275,00	0,00	-89 275,00	0,00	0,00	0,00	0,00	0,00	0,00	0,00	0,00	0,00	0,00	0,00	0,00	0,00
				zwiększenie	9 078,00	9 078,00	9 078,00	0,00	9 078,00	0,00	0,00	0,00	0,00	0,00	0,00	0,00	0,00	0,00	0,00	0,00	0,00	0,00
				po zmianach	12 052 467,00	12 052 467,00	8 207 593,00	3 971 624,00	4 235 969,00	10 000,00	3 834 874,00	0,00	0,00	0,00	0,00	0,00	0,00	0,00	0,00	0,00	0,00	0,00

Dział	Rozdział	§ / grupa	Nazwa	Plan	Z tego:															
					Wydatki bieżące	z tego:				z tego:					Wydatki majątkowe	z tego:				
						wydatki jednostek budżetowych	wynagrodzenia i składki od nich naliczane	wydatki związane z realizacją ich statutowych zadań;	dotacje na zadania bieżące	świadczenia na rzecz osób fizycznych;	wydatki na programy finansowane z udziałem środków, o których mowa w art. 5 ust. 1 pkt 2 i 3	wypłaty z tytułu poręczeń i gwarancji	obsługa długu	inwestycje i zakupy inwestycyjne		w tym:				
																na programy finansowane z udziałem środków, o których mowa w art. 5 ust. 1 pkt 2 i 3,	zakup i objęcie akcji i udziałów	Wniesienie wkładów do spółek prawa handlowego		
1	2	3	4	5	6	7	8	9	10	11	12	13	14	15	16	17	18	19		
85203			Ośrodki wsparcia	przed zmianą	989 534,00	989 534,00	988 034,00	690 653,00	297 381,00	0,00	1 500,00	0,00	0,00	0,00	0,00	0,00	0,00	0,00	0,00	
				zmniejszenie	-89 275,00	-89 275,00	-89 275,00	0,00	-89 275,00	0,00	0,00	0,00	0,00	0,00	0,00	0,00	0,00	0,00	0,00	0,00
				zwiększenie	0,00	0,00	0,00	0,00	0,00	0,00	0,00	0,00	0,00	0,00	0,00	0,00	0,00	0,00	0,00	0,00
				po zmianach	900 259,00	900 259,00	898 759,00	690 653,00	208 106,00	0,00	1 500,00	0,00	0,00	0,00	0,00	0,00	0,00	0,00	0,00	0,00
85219			Ośrodki pomocy społecznej	przed zmianą	2 764 593,00	2 764 593,00	2 672 529,00	2 186 290,00	486 239,00	0,00	92 064,00	0,00	0,00	0,00	0,00	0,00	0,00	0,00	0,00	
				zmniejszenie	0,00	0,00	0,00	0,00	0,00	0,00	0,00	0,00	0,00	0,00	0,00	0,00	0,00	0,00	0,00	
				zwiększenie	7 468,00	7 468,00	7 468,00	0,00	7 468,00	0,00	0,00	0,00	0,00	0,00	0,00	0,00	0,00	0,00	0,00	
				po zmianach	2 772 061,00	2 772 061,00	2 679 997,00	2 186 290,00	493 707,00	0,00	92 064,00	0,00	0,00	0,00	0,00	0,00	0,00	0,00	0,00	0,00
85295			Pozostała działalność	przed zmianą	2 561 535,00	2 561 535,00	1 419 535,00	820 994,00	598 541,00	10 000,00	1 132 000,00	0,00	0,00	0,00	0,00	0,00	0,00	0,00	0,00	
				zmniejszenie	0,00	0,00	0,00	0,00	0,00	0,00	0,00	0,00	0,00	0,00	0,00	0,00	0,00	0,00	0,00	
				zwiększenie	1 610,00	1 610,00	1 610,00	0,00	1 610,00	0,00	0,00	0,00	0,00	0,00	0,00	0,00	0,00	0,00	0,00	
				po zmianach	2 563 145,00	2 563 145,00	1 421 145,00	820 994,00	600 151,00	10 000,00	1 132 000,00	0,00	0,00	0,00	0,00	0,00	0,00	0,00	0,00	0,00
853			Pozostałe zadania w zakresie polityki społecznej	przed zmianą	112 466,00	112 466,00	47 499,00	5 320,00	42 179,00	41 000,00	23 967,00	0,00	0,00	0,00	0,00	0,00	0,00	0,00	0,00	
				zmniejszenie	0,00	0,00	0,00	0,00	0,00	0,00	0,00	0,00	0,00	0,00	0,00	0,00	0,00	0,00	0,00	
				zwiększenie	51 000,00	51 000,00	1 000,00	0,00	1 000,00	0,00	50 000,00	0,00	0,00	0,00	0,00	0,00	0,00	0,00	0,00	
				po zmianach	163 466,00	163 466,00	48 499,00	5 320,00	43 179,00	41 000,00	73 967,00	0,00	0,00	0,00	0,00	0,00	0,00	0,00	0,00	
85395			Pozostała działalność	przed zmianą	112 466,00	112 466,00	47 499,00	5 320,00	42 179,00	41 000,00	23 967,00	0,00	0,00	0,00	0,00	0,00	0,00	0,00	0,00	
				zmniejszenie	0,00	0,00	0,00	0,00	0,00	0,00	0,00	0,00	0,00	0,00	0,00	0,00	0,00	0,00	0,00	
				zwiększenie	51 000,00	51 000,00	1 000,00	0,00	1 000,00	0,00	50 000,00	0,00	0,00	0,00	0,00	0,00	0,00	0,00	0,00	
				po zmianach	163 466,00	163 466,00	48 499,00	5 320,00	43 179,00	41 000,00	73 967,00	0,00	0,00	0,00	0,00	0,00	0,00	0,00	0,00	
855			Rodzina	przed zmianą	21 821 882,00	21 708 683,00	5 471 328,00	4 321 746,00	1 149 582,00	0,00	16 237 355,00	0,00	0,00	0,00	113 199,00	113 199,00	0,00	0,00	0,00	
				zmniejszenie	0,00	0,00	0,00	0,00	0,00	0,00	0,00	0,00	0,00	0,00	0,00	0,00	0,00	0,00	0,00	
				zwiększenie	66 758,00	66 758,00	66 758,00	0,00	66 758,00	0,00	0,00	0,00	0,00	0,00	0,00	0,00	0,00	0,00	0,00	
				po zmianach	21 888 640,00	21 775 441,00	5 538 086,00	4 321 746,00	1 216 340,00	0,00	16 237 355,00	0,00	0,00	0,00	0,00	113 199,00	113 199,00	0,00	0,00	0,00
85501			Świadczenie wychowawcze	przed zmianą	12 000,00	12 000,00	12 000,00	0,00	12 000,00	0,00	0,00	0,00	0,00	0,00	0,00	0,00	0,00	0,00	0,00	
				zmniejszenie	0,00	0,00	0,00	0,00	0,00	0,00	0,00	0,00	0,00	0,00	0,00	0,00	0,00	0,00	0,00	
				zwiększenie	10 500,00	10 500,00	10 500,00	0,00	10 500,00	0,00	0,00	0,00	0,00	0,00	0,00	0,00	0,00	0,00	0,00	
				po zmianach	22 500,00	22 500,00	22 500,00	0,00	22 500,00	0,00	0,00	0,00	0,00	0,00	0,00	0,00	0,00	0,00	0,00	
85502			Świadczenia rodzinne, świadczenie z funduszu alimentacyjnego oraz składki na ubezpieczenia emerytalne i rentowe z ubezpieczenia społecznego	przed zmianą	18 729 845,00	18 729 845,00	2 497 490,00	2 386 035,00	111 455,00	0,00	16 232 355,00	0,00	0,00	0,00	0,00	0,00	0,00	0,00	0,00	
				zmniejszenie	0,00	0,00	0,00	0,00	0,00	0,00	0,00	0,00	0,00	0,00	0,00	0,00	0,00	0,00	0,00	
				zwiększenie	33 480,00	33 480,00	33 480,00	0,00	33 480,00	0,00	0,00	0,00	0,00	0,00	0,00	0,00	0,00	0,00	0,00	
				po zmianach	18 763 325,00	18 763 325,00	2 530 970,00	2 386 035,00	144 935,00	0,00	16 232 355,00	0,00	0,00	0,00	0,00	0,00	0,00	0,00	0,00	
85513			Składki na ubezpieczenie zdrowotne opłacane za osoby pobierające niektóre świadczenia rodzinne oraz za osoby pobierające zasiłki dla opiekunów	przed zmianą	298 000,00	298 000,00	298 000,00	0,00	298 000,00	0,00	0,00	0,00	0,00	0,00	0,00	0,00	0,00	0,00	0,00	
				zmniejszenie	0,00	0,00	0,00	0,00	0,00	0,00	0,00	0,00	0,00	0,00	0,00	0,00	0,00	0,00	0,00	
				zwiększenie	10 000,00	10 000,00	10 000,00	0,00	10 000,00	0,00	0,00	0,00	0,00	0,00	0,00	0,00	0,00	0,00	0,00	
				po zmianach	308 000,00	308 000,00	308 000,00	0,00	308 000,00	0,00	0,00	0,00	0,00	0,00	0,00	0,00	0,00	0,00	0,00	
85516			System opieki nad dziećmi w wieku do lat 3	przed zmianą	2 248 037,00	2 134 838,00	2 131 838,00	1 770 732,00	361 106,00	0,00	3 000,00	0,00	0,00	0,00	113 199,00	113 199,00	0,00	0,00	0,00	
				zmniejszenie	0,00	0,00	0,00	0,00	0,00	0,00	0,00	0,00	0,00	0,00	0,00	0,00	0,00	0,00	0,00	
				zwiększenie	12 778,00	12 778,00	12 778,00	0,00	12 778,00	0,00	0,00	0,00	0,00	0,00	0,00	0,00	0,00	0,00	0,00	
				po zmianach	2 260 815,00	2 147 616,00	2 144 616,00	1 770 732,00	373 884,00	0,00	3 000,00	0,00	0,00	0,00	0,00	113 199,00	113 199,00	0,00	0,00	
900			Gospodarka komunalna i ochrona środowiska	przed zmianą	13 041 974,00	10 257 944,00	10 215 944,00	323 667,00	9 892 277,00	42 000,00	0,00	0,00	0,00	0,00	2 784 030,00	2 784 030,00	0,00	0,00	0,00	
				zmniejszenie	-20 000,00	0,00	0,00	0,00	0,00	0,00	0,00	0,00	0,00	0,00	0,00	-20 000,00	-20 000,00	0,00	0,00	
				zwiększenie	0,00	0,00	0,00	0,00	0,00	0,00	0,00	0,00	0,00	0,00	0,00	0,00	0,00	0,00		
				po zmianach	13 021 974,00	10 257 944,00	10 215 944,00	323 667,00	9 892 277,00	42 000,00	0,00	0,00	0,00	0,00	0,00	2 764 030,00	2 764 030,00	0,00	0,00	

Dział	Rozdział	§ / grupa	Nazwa	Plan	Z tego:														
					Wydatki bieżące	z tego:			z tego:					Wydatki majątkowe	z tego:				
						wydatki jednostek budżetowych	wynagrodzenia i składki od nich naliczane	wydatki związane z realizacją ich statutowych zadań;	dotacje na zadania bieżące	świadczenia na rzecz osób fizycznych;	wydatki na programy finansowane z udziałem środków, o których mowa w art. 5 ust. 1 pkt 2 i 3	wypłaty z tytułu poręczeń i gwarancji	obsługa długu		inwestycje i zakupy inwestycyjne	w tym: na programy finansowane z udziałem środków, o których mowa w art. 5 ust. 1 pkt 2 i 3.	zakup i objęcie akcji i udziałów	Wniesienie wkładów do spółek prawa handlowego	
1	2	3	4	5	6	7	8	9	10	11	12	13	14	15	16	17	18	19	
	90095		Pozostała działalność	przed zmianą	557 010,00	228 360,00	228 360,00	0,00	228 360,00	0,00	0,00	0,00	0,00	0,00	328 650,00	328 650,00	0,00	0,00	0,00
				zmniejszenie	-20 000,00	0,00	0,00	0,00	0,00	0,00	0,00	0,00	0,00	0,00	-20 000,00	-20 000,00	0,00	0,00	0,00
				zwiększenie	0,00	0,00	0,00	0,00	0,00	0,00	0,00	0,00	0,00	0,00	0,00	0,00	0,00	0,00	0,00
				po zmianach	537 010,00	228 360,00	228 360,00	0,00	228 360,00	0,00	0,00	0,00	0,00	0,00	308 650,00	308 650,00	0,00	0,00	0,00
Wydatki razem:				przed zmianą	174 133 556,00	129 228 757,00	95 824 676,00	58 462 533,00	37 362 143,00	7 821 975,00	22 027 106,00	85 000,00	0,00	3 470 000,00	44 904 799,00	41 606 587,00	1 190 528,00	3 298 212,00	0,00
				zmniejszenie	-135 275,00	-115 275,00	-115 275,00	0,00	-115 275,00	0,00	0,00	0,00	0,00	0,00	-20 000,00	-20 000,00	0,00	0,00	0,00
				zwiększenie	3 887 611,00	3 450 381,00	3 400 381,00	0,00	3 400 381,00	0,00	50 000,00	0,00	0,00	0,00	437 230,00	437 230,00	0,00	0,00	0,00
				po zmianach	177 885 892,00	132 563 863,00	99 109 782,00	58 462 533,00	40 647 249,00	7 821 975,00	22 077 106,00	85 000,00	0,00	3 470 000,00	45 322 029,00	42 023 817,00	1 190 528,00	3 298 212,00	0,00

Załącznik nr 3
do uchwały nr .../.../24
Rady Miejskiej w Cztersku
z dnia 28 maja 2024 roku

Wydatki majątkowe w roku 2024
1. Plan wydatków inwestycyjnych w roku 2024

Dział	Rozdział	Nazwa zadania	Zmiana	Plan po zmianie 2024
1	2	3	4	5
010		Rolnictwo i leśnictwo		553 228,00
	01008	Melioracje wodne		275 228,00
	1.	Budowa zbiornika retencyjno - infiltracyjnego w Łęgu (PROW)		205 228,00
	2.	Budowa kanału tłoczonego pomiędzy zbiornikiem retencyjnym a rowem melioracyjnym w Łubnej		70 000,00
	01043	Infrastruktura wodociągowa wsi		221 000,00
	1.	Budowa sieci wodociągowej w Będźmierowicach		100 000,00
	2.	Budowa sieci wodociągowej w Wojtalu - etap I		100 000,00
	3.	Projekt sieci wodociągowej Zapora - Duża Klonia		21 000,00
	01044	Infrastruktura sanitacyjna wsi		32 000,00
	1.	Projekt sieci kanalizacyjnej Zapora - Duża Klonia		21 000,00
	2.	Budowa odcinka sieci kanalizacyjnej w Wądołach		11 000,00
	01095	Pozostała działalność		25 000,00
	1.	Aktywne Sołectwo Gotelp		25 000,00
400		Wytwarzanie i zaopatrywanie w energię elektryczną, gaz i wodę		0,00
	40001	Dostarczanie ciepła		0,00
	1.	Budowa kotłowni dla budynków komunalnych przy ul. Transportowców i Wojska Polskiego w Cztersku (opłata za przyłączenie do sieci gazowej PSG) (AZK)		0,00
600		Transport i łączność	64 000,00	10 438 989,00
	60016	Drogi publiczne gminne	64 000,00	10 088 989,00
	1.	Modernizacja dróg - fundusz osiedlowy		97 250,00
	2.	Modernizacja dróg - fundusz sołecki		298 734,00
	3.	Budowa i przebudowa ulic w Cztersku, Łęgu i Rytle (RFRD)		1 400 000,00
	4.	Rozbudowa drogi gminnej - ul. Długiej w Cztersku wraz z budową kanalizacji deszczowej oraz budową oświetlenia drogowego (RFRD)		1 951 888,00
	5.	Budowa i modernizacja dróg		1 410 000,00
	6.	Budowa chodników - fundusz osiedlowy		60 000,00
	7.	Budowa drogi dla pieszych w m. Zapora (RFRD), w tym 125 082 zł - fundusz drogowy sołectwa Rytle		286 300,00
	8.	Budowa drogi Krzyż - Siemca - Malachin etap I - wkład własny gminy Cztersk do Związku Gmin "W Sercu Borów Tucholskich"		50 000,00
	9.	Budowa ulic w Cztersku i Rytle - etap I (RFRD)		700 000,00
	10.	Dokumentacja budowy chodnika wzdłuż ul. Gen. Bema w Cztersku i ul. Klaskawskiej w Złotowie		15 000,00
	11.	Modernizacja odcinka drogi Klaskawa - Szlachta poprzez ułożenie nakładki bitumicznej - w rejonie zabudowań Klaskawa 20 i 21 (CzBO)		40 000,00
	12.	Poprawa bezpieczeństwa mieszkańców Osiedla Starogardzkiego w Cztersku poprzez utwardzenie odcinka ul. Augustyna Szpręgi płytami YOMB i budowę oświetlenia w ul. Rodzinnej (CzBO)		60 000,00
	13.	Przebudowa układu komunikacyjnego w centrum Czterska (RFRD, RPIS)		1 133 000,00
	14.	Przebudowa ulic w Cztersku w obrębie skrzyżowań: ul. Starego Urzędu z ul. Łosinską, z ul. Czerwonych Maków i z ul. Tucholską oraz ul. Wyzwolenia z ul. Tucholską (RFRD)		2 298 433,00
	15.	Sołectwo Łąg - fundusz drogowy		0,00
	16.	Sołectwo Złotowo - fundusz drogowy		7 874,00
	17.	Utwardzenie płytami YOMB kolejnego odcinka drogi z Mokrego w kierunku Malachin-Cegielnia (CzBO)		40 000,00
	18.	Utwardzenie płytami YOMB odcinka ul. Floriana Ceynowy w Cztersku (CzBO)		60 000,00
	19.	Pokrycie kosztów pozyskania materiałów na budowę chodników z rozbiórki Ścieżki rowerowej wzdłuż przebudowywanego odcinka drogi krajowej nr 22		50 000,00
	20.	Wykonanie dokumentacji budowy drogi do Planu Łąkowej		45 510,00
	21.	Studium wykonalności dla projektu „Poprawa mobilności miejskiej na OF Świątowego Rezerwatu Biosfery Bory Tucholskie poprzez rozbudowę przystanku zintegrowanego w Brusach oraz rozbudowę lokalnego węzła integracyjnego w rejonie Dworca w Cztersku wraz z przebudową części zabycowego budynku”		21 000,00
	22.	Opracowanie dokumentacji projektowej dla budowy mostu w miejscowości Mokre na rzece Niechwaszcz (dojazd do łąk)	64 000,00	64 000,00
	60017	Drogi wewnętrzne		150 000,00
	1.	Budowa dróg transportu rolnego - wkład własny		150 000,00
	60020	Funkcjonowanie przystanków komunikacyjnych		200 000,00
	1.	Zakup i montaż wiat przystankowych przy DK 22 na odcinku Chojnice - Cztersk		200 000,00
630		Turystyka	0,00	4 245 450,00
	63095	Pozostała działalność	0,00	4 245 450,00
	1.	Budowa odcinka ścieżki rowerowej wzdłuż DW 237 od granicy Czterska w stronę granicy z gminą Tuchola - wkład własny gminy Cztersk do Związku Gmin "W Sercu Borów Tucholskich"		150 000,00
	2.	Budowa ścieżki rowerowej z miejscowości Mokre do granicy gminy Cztersk (trasa Cztersk - Karsin) - etap I (RPIS)	(-) 40 000,00	3 448 650,00
	3.	Budowa ścieżki rowerowej z miejscowości Mokre do granicy gminy Cztersk (trasa Cztersk - Karsin) - etap II	40 000,00	600 000,00
	4.	Opracowanie dokumentacji projektowej budowy ciągów pieszo - rowerowych w Cztersku		46 800,00
700		Gospodarka mieszkaniowa	5 904,00	5 489 841,00
	70004	Różne jednostki obsługi gospodarki mieszkaniowej		50 000,00
	1.	Rozbudowa, modernizacja i wdrożenie nowych funkcjonalności systemu monitoringu i alarmu w siedzibie AZK, ul. Tucholska 1.		15 000,00
	2.	Budowa wiaty na terenie siedziby AZK przy ul. Tucholskiej 1		35 000,00
	70005	Gospodarka gruntami i nieruchomości	5 904,00	2 474 194,00
	1.	Nabywanie nieruchomości		2 400 000,00
	2.	Wyrównanie terenu i utwardzenie placu kostką brukową betonową przy remizie OSP Odry (CzBO)		40 000,00
	3.	Opracowanie audytów energetycznych dla budynków użyteczności publicznej		19 065,00
	4.	Wykonanie metalowych schodów na poddasze nieużytkowe w garażu OSP Złe Mięso		9 225,00
	5.	Wykonanie oświetlenia placu manewrowego remizy OSP w Krzyżu	5 904,00	5 904,00
	70007	Gospodarowanie mieszkaniowym zasobem gminy		2 965 647,00
	1.	Budowa budynku komunalnego przy ul. Transportowców w Cztersku		2 909 046,00
	2.	Termomodernizacja budynków wielorodzinnych - audyty energetyczne i dokumentacja techniczna		50 000,00
	3.	Budowa budynków mieszkalnych przy ul. Długiej w Cztersku (koszty ogrzewania)		6 601,00
750		Administracja publiczna		313 650,00
	75095	Pozostała działalność		313 650,00
	1.	Cyberbezpiecznysamorząd (FERC)		313 650,00
754		Bezpieczeństwo publiczne i ochrona przeciwpożarowa	23 740,00	201 748,00
	75412	Ochotnicze straże pożarne		140 000,00
	1.	Modernizacja remizy OSP w Odrach		100 000,00
	2.	Doposażenie jednostki OSP w Złym Mięsie w sprzęt ratowniczo-gaśniczy (CzBO)		40 000,00
	75495	Pozostała działalność	23 740,00	61 748,00
	1.	Budowa monitoringu miejskiego - fundusz osiedlowy		38 008,00
	2.	Zakup wyposażenia dla jednostek OSP - dotacja z Urzędu Marszałkowskiego	23 740,00	23 740,00
758		Różne rozliczenia	300 000,00	753 531,00
	75818	Rezerwy ogólne i celowe	300 000,00	753 531,00
	1.	Rezerwa celowa na inwestycje	300 000,00	753 531,00
801		Oświata i wychowanie		6 369 650,00
	80101	Szkoły podstawowe		1 607 134,00
	1.	Budowa przyszkolnej hali sportowej przy Szkole Podstawowej w Gotelpiu (Program Olimpia)		1 500 000,00
	2.	Wyposażenie sal lekcyjnych w ekrany interaktywne w Szkole Podstawowej im. Tadeusza Kościuszki w Łęgu (CzBO)		40 000,00
	3.	Zagospodarowanie boiska szkolnego przy czterskiej „Dwójce” m.in. poprzez zakup wiaty na rowery (CzBO)		60 000,00
	4.	Wykonanie ogrodzenia instalacji pomp ciepła w Zespole Szkół w Łęgu		4 059,00
	5.	Aktualizacja kosztorysów inwestorskich dla rozbudowy Szkoły Podstawowej nr 2 w Cztersku - etap I		3 075,00

80104	Przedszkola			4 690 866,00
	1.	Budowa przedszkola w Łęgu (RPIS) □		4 630 866,00
		Plac zabaw dla dzieci do lat 6 zlokalizowany na terenie Przedszkola Samorządowego nr 2 im. Jana Brzechwy oraz Żłobka Gminnego w Cztersku (CzBO) □		60 000,00
	2.	Budowa przedszkola w Łęgu - roboty towarzyszące i wyposażenie		0,00
	3.			
80148	Stołówki szkolne			71 650,00
	1.	Zakup i montaż centrali sterowania wentylacją w stołówce szkolnej w Szkole Podstawowej nr 2 w Cztersku		71 650,00
855	Rodzina			100 000,00
85516	System opieki nad dziećmi w wieku do lat 3			100 000,00
	1.	Utworzenie nowych miejsc żłobkowych w ramach programu Maluch+ 2022-2029 (Rytel) - dokumentacja projektowa □		100 000,00
900	Gospodarka komunalna i ochrona środowiska			1 025 530,00
90001	Gospodarka ściekowa i ochrona wód			30 000,00
	1.	Budowa sieci wod.-kan. w ul. Łukowskiej w Cztersku □		30 000,00
90002	Gospodarka odpadami komunalnymi			0,00
	1.	Opracowanie studium wykonalności - gospodarka obiegu zamkniętego □		0,00
90003	Oczyszczanie miast i wsi			18 000,00
	1.	Samojedźny wózek do zbierania śmieci komunalnych z koszy ulicznych (AZK) □		18 000,00
90004	Utrzymanie zieleni w miastach i gminach			64 000,00
	1.	Samojedźny wózek do podlewania zieleni (AZK) □		18 000,00
	2.	Zakup kosiarki samojezdnej do utrzymania zieleni		30 000,00
	3.	Zakup kosiarki samojezdnej dla sołectwa Lubna - fundusz sołecki □		16 000,00
90005	Ochrona powietrza atmosferycznego i klimatu			45 000,00
	1.	Opracowanie studium wykonalności - efektywność energetyczna □		45 000,00
90015	Oświetlenie ulic, placów i dróg			559 880,00
	1.	Budowa punktów świetlnych - fundusz sołecki		46 000,00
	2.	Budowa nowych punktów świetlnych - fundusz osiedlowy		22 908,00
	3.	Budowa linii oświetlenia ulicznego		108 000,00
	4.	Modernizacja oświetlenia miejsc publicznych w gminie Cztersk poprzez wymianę opraw na energooszczędne (wkład własny) □		290 929,00
	5.	Sołectwo Łąg - fundusz drogowy □		27 043,00
	6.	Budowa oświetlenia ulicznego w ul. Wrzosowej i ul. Jarzębinowej w Cztersku (CzBO 2023)		60 000,00
	7.	Przeniesienie lampy hybrydowej na terenie sołectwa Rytel w związku z przebudową DK22		5 000,00
90095	Pozostała działalność		(-) 20 000,00	308 650,00
	1.	Wyposażenie wiat biesiadnych w Mosnej- fundusz sołecki □		14 000,00
	2.	Wyposażenie placów zabaw - fundusz sołecki		12 000,00
	3.	Budowa wiaty biesiadnej na placu rekreacyjnym Sołectwa Lubna (CzBO) □		40 000,00
	4.	Budowa wiaty biesiadnej w sołectwie Odry - fundusz sołecki □		30 000,00
	5.	Poprawa atrakcyjności turystycznej Parku Borowiackiego - etap II		70 000,00
	6.	Wyposażenie placów zabaw - fundusz osiedlowy □		10 000,00
	7.	Zagospodarowanie działki dla celów rekreacyjno-wypoczynkowych w rejonie świetlicy wiejskiej w Krzyżu - etap III (budowa wiaty biesiadnej) (CzBO)		40 000,00
	8.	Zagospodarowanie placu sołeckiego w Gotelpiu poprzez montaż lamp solarnych i elementów małej architektury (CzBO) □		40 000,00
	9.	Zakup urządzeń rekreacyjnych dla sołectwa Rytel - fundusz sołecki □		20 000,00
	10.	Doposażenie terenów rekreacyjnych w gminie Cztersk		11 500,00
	11.	Opracowanie studium wykonalności - gospodarka obiegu zamkniętego	(-) 35 000,00	0,00
	12.	Wykonanie przyłącza energetycznego do placu rekreacyjnego w Żłym Mieście		6 150,00
	13.	Wykonanie dokumentacji projektowej publicznej toalety na placu hm. Józefa Piekarka w Cztersku	15 000,00	15 000,00
921	Kultura i ochrona dziedzictwa narodowego			9 146 222,00
92105	Pozostałe zadania w zakresie kultury			80 000,00
	1.	Budowa ogrodzenia wokół świetlicy wiejskiej w Łęgu-Kolonii - fundusz sołecki □		10 000,00
		Modernizacja i doposażenie kuchni w Lokalnym Centrum Kultury, Edukacji i Organizacji Pozarządowych w Będźmierowicach (CzBO)		40 000,00
	3.	Utwardzenie miejsc parkingowych przy świetlicy wiejskiej w Łęgu - Kolonii □		30 000,00
92109	Domy i ośrodki kultury, świetlice i kluby			8 546 222,00
	1.	Investycja w kulturę poprzez modernizację budynków Domów Kultury w Cztersku i Rytlu, budowę muszli koncertowej i stworzenie nowoczesnej powierzchni wystawowej (RPIS)		7 750 000,00
	2.	Wzmocnienie efektywności energetycznej Domu Kultury w Łęgu (KPOIZO) □		631 925,00
	3.	Wykonanie dokumentacji projektowej dla zadania "Wzmocnienie efektywności energetycznej Domu Kultury w Łęgu" środki własne		30 000,00
	4.	Opracowanie projektów aranżacji wnętrz i zagospodarowania terenu dla obiektów realizowanych w ramach zadania "Investycja w kulturę" oraz pełnienie nadzoru architektonicznego		76 260,00
	5.	Wykonanie instalacji alarmowej i centrali telefonicznej oraz montaż czujników gazu w budynku domu kultury w Cztersku		30 000,00
	6.	Wykonanie instalacji monitoringu wew. i zew. W budynku domu kultury w Cztersku		28 037,00
92120	Ochrona zabytków i opieka nad zabytkami			520 000,00
	1.	Odnowienie elewacji i dachu zabytkowej części budynku Szkoły Podstawowej nr 2 im. Jana Pawła II w Cztersku (RPOZ) □		520 000,00
926	Kultura fizyczna i sport			120 000,00
92601	Obiekty sportowe			105 000,00
	1.	Zakup kosiarki samojezdnej na potrzeby stadionu miejskiego (AZK)		25 000,00
	2.	Rozbudowa systemu oświetlenia na boisku sportowym w Rytlu o połowę boiska głównego od strony kolei (CzBO) □		40 000,00
	3.	Rozbudowa systemu oświetlenia na boisku sportowym w Rytlu o połowę boiska głównego od strony szatni (CzBO) □		40 000,00
92605	Zadania w zakresie kultury fizycznej			15 000,00
	1.	Doposażenie stacji wodnej w Ostrowitem - zakup przyczepy do transportu łądek □		15 000,00
		Ogółem	373 644,00	38 757 839,00

2. Dotacje na inwestycje w roku 2024

Dział	Rozdział	Nazwa zadania		Plan po zmianie
010		Rolnictwo i łowiectwo		60 000,00
	01043	Infrastruktura wodociągowa wsi		60 000,00
		1. Program budowy lub modernizacji indywidualnych ujęć wody - dotacja		60 000,00
851		Ochrona zdrowia		100 000,00
	85111	Szpitałe ogólne		100 000,00
		1. Dotacja celowa na zakup sprzętu medycznego dla Szpitala Specjalistycznego w Chojnicach		100 000,00
900		Gospodarka komunalna i ochrona środowiska		1 738 500,00
	90001	Gospodarka ściekowa i ochrona wód		68 500,00
		1. Program budowy przydomowych oczyszczalni ścieków i szczelnych zbiorników bezodpornych		28 500,00
		2. Program budowy przydomowych przepompowni ścieków		40 000,00
	90005	Ochrona powietrza atmosferycznego i klimatu		1 640 000,00
		1. Poprawa jakości powietrza oraz zmniejszenie emisji gazów cieplarnianych - Program "Ciepłe Mieszkanie" □		1 640 000,00
	90026	Gospodarka odpadami		30 000,00
		1. Program usuwania azbestu z terenu Gminy Cztersk		30 000,00
921		Kultura i ochrona dziedzictwa narodowego		1 223 200,00
	92120	Ochrona zabytków i opieka nad zabytkami		1 223 200,00
		1. Odrastowanie zabytkowego ogrodzenia cmentarza parafialnego w Cztersku (w tym 1.078.000 RPOZ) - dotacja celowa		1 178 000,00
		2. Opracowanie dokumentacji dla zabytkowego kościoła w Łęgu - dotacja celowa □		45 200,00
		Ogółem		3 121 700,00

3. Wydatki inwestycyjne na zakup udziałów w 2024 roku

Dział	Rozdział	Nazwa zadania	Zmiana +(-)	Plan po zmianie
1	2	3	4	5
700		Gospodarka mieszkaniowa		3 298 212,00
	70004	Różne jednostki obsługi gospodarki mieszkaniowej		3 298 212,00
		1. Wniesienie przez Gminę Cztersk udziałów do spółki pod firmą Spółeczna Inicjatywa Mieszkaniowa „KZN-Pomorze” Sp. z o.o.		3 298 212,00
		Ogółem		3 298 212,00

4. Zwrot dofinansowania w 2024 roku

Dział	Rozdział	Nazwa zadania	Zmiana +(-)	Plan po zmianie
1	2	3	4	5
600		Transport i łączność		87 493,00
	60016	Drogi publiczne gminne		87 493,00
		1. Zwrot dofinansowania RFRD "Budowa i przebudowa ulic w Czernsku, Łęgu i Rytlu"		87 493,00
855		Rodzina		13 199,00
	85516	System opieki nad dziećmi w wieku do lat 3		13 199,00
		1. Zwrot dofinansowania - "MALUCH+" 2021		13 199,00
		Ogółem		100 692,00

373 644,00 45 278 443,00

Załącznik nr 4
do uchwały nr .../.../24
Rady Miejskiej w Czersku
z dnia 28 maja 2024 roku

Dochody i wydatki na programy i projekty realizowane z udziałem środków pochodzących z Unii Europejskiej

Dochody majątkowe

Dział	Rozdział	Nazwa zadania	Zmiana +/(-)	Plan 2024
1	2	3	4	5
010		Rolnictwo i łowiectwo		2 300 000,00
	01043	Infrastruktura wodociągowa wsi		1 150 000,00
	1.	Budowa sieci wod.-kan. w Gminie Czersk - etap II (Mosna - Ostrowite oraz Złotowo wyb. pod Łubne) (PROW)		1 150 000,00
	01044	Infrastruktura sanitacyjna wsi		1 150 000,00
	1.	Budowa sieci wod.-kan. w Gminie Czersk - etap II (Mosna - Ostrowite oraz Złotowo wyb. pod Łubne) (PROW)		1 150 000,00
630		Transport i łączność		2 819 209,00
	60016	Drogi publiczne gminne		2 819 209,00
	1.	Budowa drogi Gotelp - Pustki (PROW)		2 819 209,00
630		Turystyka		435 723,00
	63095	Pozostała działalność		435 723,00
	1.	Pomorskie szlaki kajakowe - szlakiem Zbrzycy i Brdy (RPO)		35 723,00
	2.	Budowa ścieżki rowerowej z miejscowości Mokre do granicy gminy Czersk – etap II		400 000,00
900		Gospodarka komunalna i ochrona środowiska		419 968,00
	90005	Ochrona powietrza atmosferycznego		419 968,00
	1.	Energia ze źródeł odnawialnych w gminach: Brusy, Chojnice, Czersk, Karsin i Konarzyny (RPO)		144 612,00
	2.	Poprawa efektywności energetycznej oraz rozwój OZE w Chojnicko-Człuchowskim Miejskim Obszarze Funkcjonalnym – termomodernizacja budynków użyteczności publicznej (RPO)		275 356,00
		Ogółem		5 974 900,00

Wydatki majątkowe

Dział	Rozdział	Nazwa zadania	Zmiana +/(-)	Plan 2024
1	2	3	4	5
010		Rolnictwo i łowiectwo		188 228,00
	01008	Melioracje wodne		188 228,00
	1.	Budowa zbiornika retencyjno – infiltracyjnego w Łęgu (PROW)		188 228,00
630		Turystyka		688 650,00
	63095	Pozostała działalność		688 650,00
	1.	Budowa ścieżki rowerowej z miejscowości Mokre do granicy gminy Czersk – etap II		688 650,00
750		Administracja publiczna		313 650,00
	75095	Pozostała działalność		313 650,00
	1.	Cyberbezpieczny samorząd (FERC)		313 650,00
		Ogółem		1 190 528,00

Załącznik nr 5
do uchwały nr .../.../24
Rady Miejskiej w Czersku
z dnia 28 maja 2024 roku

Przychody w roku 2024

w zł

§	Wyszczególnienie	Zmiana (-) / +	Plan
1	2		3
950	Wolne środki, o których mowa w art. 217 ust. 2 pkt 6 ustawy		7.303.569,00
952	Przychody z zaciągniętych pożyczek i kredytów na rynku krajowym	3.500.000,00	7.000.000,00
	w tym: z tytułu zaciągniętych kredytów		3.500.000,00
	Razem	3.500.000,00	14.303.569,00

Rozchody w roku 2024

w zł

§	Wyszczególnienie	Zmiana (-) / +	Plan
1	2		3
992	Spłaty otrzymanych krajowych pożyczek i kredytów		3.530.000,00
	Razem	0	3.530.000,00

Załącznik nr 6
do uchwały nr .../.../24
Rady Miejskiej w Czersku
z dnia 28 maja 2024 roku

**Dochody z opłat z tytułu wydawania zezwoleń na sprzedaż napojów alkoholowych
i wydatki związane z realizacją zadań ujętych w Gminnym Programie Profilaktyki
i Rozwiązywania Problemów Alkoholowych i Gminnym Programie Przeciwdziałania Narkomanii
oraz dochody z opłat i kar pieniężnych za korzystanie ze środowiska i wydatki na zadania
z zakresu ochrony środowiska na 2024 rok**

w zł

Dział	Rozdział	Wyszczególnienie	Plan dochodów	Plan wydatków
1	2	3	4	5
756		Dochody od osób prawnych, osób fizycznych i od innych jednostek nie posiadających osobowości prawnej oraz wydatki związane z ich poborem	579.945	0
	75618	Wpływy z innych opłat stanowiących dochody jednostek samorządu terytorialnego na podstawie ustaw	579.945	0
		w tym wpływy z części opłaty za zezwolenie na sprzedaż napojów alkoholowych w obrocie hurtowym	0	0
		w tym wpływy z części opłaty za zezwolenie na sprzedaż napojów alkoholowych w obrocie hurtowym	79.945	
851		Ochrona zdrowia	0	744.149
	85153	Zwalczanie narkomanii	0	17.000
	85154	Przeciwdziałanie alkoholizmowi	0	727.149
900		Gospodarka komunalna i ochrona środowiska	15.000	
	90019	Wpływy i wydatki związane z gromadzeniem środków z opłat i kar za korzystanie ze środowiska	15.000	
010		Rolnictwo i łowiectwo		15.000
	01043	Infrastruktura wodociągowa wsi		15.000
X	X	Ogółem	594.945	759.149



Projekt nr 2

UCHWAŁA Nr II/.../24

RADY MIEJSKIEJ W CZERSKU

z dnia 28 maja 2024 r.

w sprawie zmiany wieloletniej prognozy finansowej Gminy Czersk na lata 2024 – 2040

Na podstawie art. 18 ust. 2 pkt 15 ustawy z dnia 8 marca 1990 r. o samorządzie gminnym (t. j. – Dz. U. z 2024 r., poz. 609) oraz art. 226 i art. 227 ustawy z dnia 27 sierpnia 2009 r. o finansach publicznych (t. j. – Dz. U. z 2023 r., poz. 1270 ze zm.)

Rada Miejska uchwała co następuje:

§ 1.

W uchwale nr LXIII/717/23 Rady Miejskiej w Czersku z dnia 19 grudnia 2023 r. w sprawie wieloletniej prognozy finansowej Gminy Czersk na lata 2024 – 2040 zmienionej:

- zarządzeniem Burmistrza Czerska nr 1318/24 z dnia 08 stycznia 2024 r.,
- uchwałą nr LXIV/727/24 Rady Miejskiej w Czersku z dnia 20 lutego 2024 r.,
- uchwałą nr LXV/744/24 Rady Miejskiej w Czersku z dnia 26 marca 2024 r.,
- uchwałą nr LXV/749/24 Rady Miejskiej w Czersku z dnia 29 kwietnia 2024 r

wprowadza się następujące zmiany:

- 1) załącznik nr 1 zastępuje się załącznikiem nr 1 do uchwały,
- 2) załącznik nr 2 zastępuje się załącznikiem nr 2 do uchwały.

§ 2.

Wykonanie uchwały powierza się Burmistrzowi.

§ 3.

Uchwała wchodzi w życie z dniem podjęcia i podlega ogłoszeniu w Biuletynie Informacji Publicznej.

Wnoszący:

Burmistrz

Daniel Szpręga

Przewodniczący Rady

Przemysław Biesek-Talewski

UZASADNIENIE

Objaśnienia przyjętych wartości do Wieloletniej Prognozy Finansowej Gminy Czersk na lata 2024-2040

Zgodnie ze zmianami w budżecie na dzień 28 maja 2024 r., dokonano następujących zmian w Wieloletniej Prognozie Finansowej Gminy Czersk:

- 1) Dochody ogółem zwiększono o 1.798.764,00 zł, z czego dochody bieżące zwiększono o 1 782 147,00 zł, a dochody majątkowe zwiększono o 16.617,00 zł.
- 2) Wydatki ogółem zwiększono o 5.298.764,00 zł, z czego wydatki bieżące zwiększono o 4.891.434,00 zł, a wydatki majątkowe zwiększono o 407.330,00 zł.
- 3) Wynik budżetu jest deficytowy i po zmianach wynosi -10.773.569,00 zł.

Szczegółowe informacje na temat zmian w zakresie dochodów, wydatków i wyniku budżetu w roku budżetowym przedstawiono w tabeli poniżej.

Tabela 1. Zmiany w dochodach i wydatkach w 2024 roku

Wyszczególnienie	Przed zmianą [zł]	Zmiana [zł]	Po zmianie [zł]
Dochody ogółem	165 313 559,00	+1 798 764,00	167 112 323,00
Dochody bieżące	131 118 431,00	+1 782 147,00	132 900 578,00
Dotacje bieżące	26 754 056,00	+1 595 558,00	28 349 614,00
Pozostałe	30 172 700,00	+186 589,00	30 359 289,00
Dochody majątkowe	34 195 128,00	+16 617,00	34 211 745,00
Wydatki ogółem	172 587 128,00	+5 298 764,00	177 885 892,00
Wydatki bieżące	127 672 429,00	+4 891 434,00	132 563 863,00
Wynagrodzenia i pochodne	58 344 027,00	+118 506,00	58 462 533,00
Pozostałe wydatki bieżące	65 858 402,00	+4 772 928,00	70 631 330,00
Wydatki majątkowe	44 914 699,00	+407 330,00	45 322 029,00
Wynik budżetu	-7 273 569,00	-3 500 000,00	-10 773 569,00

Źródło: opracowanie własne.

Tabela 2. Dochody majątkowe z dotacji na zadania dofinansowywane z Unii Europejskiej

Lp.	Projekt	Rozdział	Dochody 2024	Dochody 2025
			Plan	Plan
1	2	3	5	6
1.	Pomorskie Szlaki Kajakowe – Szlakiem Zbrzycy i Brdy (RPO)	63095	35 723	
2.	„Poprawa efektywności energetycznej oraz rozwój OZE w Chojnicko-Człuchowskim Miejskim Obszarze Funkcjonalnym – termomodernizacja budynków użyteczności publicznej”	90005	275 356	
3.	Energia ze źródeł odnawialnych w gminach: Brusy, Chojnice, Czersk, Karsin i Konarzyny (RPO)	90005	144 612	
4.	Budowa sieci wodociągowej i kanalizacji sanitarnej w gminie Czersk – etap II (Mosna-Ostrowite oraz Złotowo, Wyb. pod Łubną) PROW	01043 01044	2 300 000	
5.	Budowa drogi Gotelp – Pustki (PROW)	60016	2 819 209	
6.	Budowa zbiornika retencyjno – infiltracyjnego w Łęgu (PROW)	01008		205 228
7.	Cyberbezpieczny Samorząd (FERC)	75095		595 000
Razem, w tym:			5 574 900	800 228
– budżet państwa			0	0

Źródło: opracowanie własne

Tabela 3. Dochody majątkowe pozostałe

Lp.	Projekt	Rozdział	Dochody 2024	Dochody 2025	Dochody 2026
			Plan	Plan	Plan
1.	2	3	5	6	7
1.	Inwestycje w kulturę poprzez modernizację budynków domów kultury w Czersku i Rytle, budowę muszli koncertowej i stworzenie nowoczesnej powierzchni wystawowej (RPIS)	92109	4 950 000		
2.	Budowa przedszkola w Łęgu (RPIS)	80104	3 400 000		
3.	Poprawa jakości powietrza oraz zmniejszenie emisji gazów cieplarnianych (Program „Ciepłe Mieszkanie”)	90005	1 640 000	850 000	
4.	Utworzenie nowych miejsc żłobkowych w ramach Programu Maluch + 2022 – 2029 (KPOiZO)	85516	90 794	1 117 777	355 053
5.	Budowa ścieżki rowerowej z miejscowości Mokre do granicy gminy Czersk (trasa Czersk – Karsin) - etap I (RPIS)	63095	2 700 000		
6.	Przebudowa układu komunikacyjnego w centrum Czerska (RFRD, RPIS)	60016	1 354 417	2 600 000	5 400 000
7.	Budowa ulic w Czersku i Rytle - etap I (RFRD)	60016	580 796	1 000 000	
8.	Przebudowa ulic w Czersku w obrębie skrzyżowań: ul. Starego Urzędu z ul. Łosińską, ul. Czerwonych Maków z ul. Tucholską oraz ul. Wyzwolenia z ul. Tucholską (RFRD)	60016	1 548 433		
9.	Rozbudowa i przebudowa budynku Szkoły Podstawowej nr 2 w Czersku - etap I (RPIS)	801		2 000 000	
10.	Przebudowa, rozbudowa, nadbudowa budynku Szkoły Podstawowej w Rytle - etap I (RPIS)			4 500 000	
11.	Odrestaurowanie zabytkowego ogrodzenia cmentarza parafialnego w Czersku (RPOZ)		1 078 000		
12.	Odnowienie elewacji i dachu zabytkowej części budynku Szkoły Podstawowej nr 2 im. Jana Pawła II w Czersku (RPOZ)		400 000		
15.	Budowa ścieżki rowerowej z miejscowości Mokre do granicy gminy Czersk (trasa Czersk - Karsin) - etap II - pomoc finansowa z Gminy Karsin		280 000		
16.	Wzmocnienie efektywności energetycznej Domu Kultury w Łęgu (KPOiZO)		453 504	453 504	
17.	Budowa przyszkolnej hali sportowej przy Szkole Podstawowej w Gotelpiu (Program Olimpia)		1 050 000	1 079 900	
18.	Przebudowa ulic w Czersku w obrębie skrzyżowań: ul. Starego Urzędu z ul. Łosińską, ul. Czerwonych Maków z ul. Tucholską oraz ul. Wyzwolenia z ul. Tucholską – pomoc finansowa z Samorządu Województwa Pomorskiego		750 000		
19.	Budowa budynku mieszkalnego przy ul. Długiej w Czersku – etap II			1 416 444	4 000 000
Razem			25 544 888	15 017 625	9 755 053

Źródło: opracowanie własne

Dodatkowo, w okresie prognozy WPF dokonano aktualizacji wydatków na obsługę długu, co przedstawiono w tabeli poniżej.

Tabela 4. Zmiany w wydatkach na obsługę długu w okresie prognozy

Rok	Przed zmianą [zł]	Zmiana [zł]	Po zmianie [zł]
2025	2 254 346,00	+712 705,00	2 967 051,00
2026	1 720 450,00	+700 265,00	2 420 715,00
2027	1 567 970,00	+652 860,00	2 220 830,00
2028	1 421 900,00	+605 750,00	2 027 650,00
2029	1 285 500,00	+555 100,00	1 840 600,00
2030	1 158 000,00	+474 950,00	1 632 950,00
2031	1 026 000,00	+429 300,00	1 455 300,00
2032	889 500,00	+335 150,00	1 224 650,00
2033	750 000,00	+293 000,00	1 043 000,00
2034	618 000,00	+248 400,00	866 400,00
2035	493 500,00	+203 800,00	697 300,00
2036	375 750,00	+164 250,00	540 000,00
2037	266 250,00	+134 750,00	401 000,00
2038	164 250,00	+112 700,00	276 950,00
2039	65 250,00	+68 600,00	133 850,00
2040	7 500,00	+9 650,00	17 150,00

Źródło: opracowanie własne.

4) W Wieloletniej Prognozie Finansowej Gminy Czersk:

1. Przychody ogółem w roku budżetowym zwiększono o 3.500.000,00 zł, w tym przychody z tytułu kredytów, pożyczek lub emisji papierów wartościowych zwiększono o 3.500.000,00 zł.
2. Rozchody ogółem w roku budżetowym nie uległy zmianie.

Szczegółowe informacje na temat zmian w zakresie przychodów i rozchodów w roku budżetowym przedstawiono w tabeli poniżej.

Tabela 5. Zmiany w przychodach i rozchodach na 2024 rok.

Wyszczególnienie	Przed zmianą [zł]	Zmiana [zł]	Po zmianie [zł]
Przychody budżetu	10 803 569,00	+3 500 000,00	14 303 569,00
Kredyty, pożyczki, emisja papierów wartościowych	3 500 000,00	+3 500 000,00	7 000 000,00

Źródło: opracowanie własne.

Od 2025 nie dokonywano zmian w zakresie planowanych przychodów.

Od 2025 dokonano zmian w zakresie planowanych rozchodów. Zmiany przedstawiono w tabeli poniżej.

Tabela 6. Zmiany w rozchodach w okresie prognozy WPF

Rok	Przed zmianą [zł]	Zmiana [zł]	Po zmianie [zł]
2026	3 840 000,00	+300 000,00	4 140 000,00
2027	4 230 000,00	+200 000,00	4 430 000,00
2028	4 350 000,00	+200 000,00	4 550 000,00
2029	4 100 000,00	+300 000,00	4 400 000,00
2030	4 400 000,00	+200 000,00	4 600 000,00
2031	4 400 000,00	+300 000,00	4 700 000,00
2032	4 700 000,00	+200 000,00	4 900 000,00
2033	4 600 000,00	+200 000,00	4 800 000,00
2034	4 200 000,00	+200 000,00	4 400 000,00
2035	4 100 000,00	+200 000,00	4 300 000,00
2036	3 750 000,00	+300 000,00	4 050 000,00
2037	3 550 000,00	+300 000,00	3 850 000,00
2038	3 250 000,00	+200 000,00	3 450 000,00

Rok	Przed zmianą [zł]	Zmiana [zł]	Po zmianie [zł]
2039	3 350 000,00	+200 000,00	3 550 000,00
2040	500 000,00	+200 000,00	700 000,00

Źródło: opracowanie własne.

W zakresie zawartych umów, rozchody Gminy Czersk zaplanowano zgodnie z harmonogramami. W tabeli poniżej spłatę ww. zobowiązań przedstawiono w kolumnie „Zobowiązanie historyczne”.

Spłatę zobowiązania planowanego do zaciągnięcia ujęto w latach 2025-2040. W tabeli poniżej spłatę ww. zobowiązań przedstawiono w kolumnie „Zobowiązanie planowane”.

Tabela 9. Spłata zaciągniętych i planowanych zobowiązań Gminy Czersk

Rok	Zobowiązanie historyczne [zł]	Zobowiązanie planowane [zł]	Zobowiązania razem [zł]
2024	3 530 000,00	0,00	3 530 000,00
2025	3 480 000,00	10 000,00	3 490 000,00
2026	3 230 000,00	910 000,00	4 140 000,00
2027	3 250 000,00	1 180 000,00	4 430 000,00
2028	3 250 000,00	1 300 000,00	4 550 000,00
2029	3 500 000,00	900 000,00	4 400 000,00
2030	3 800 000,00	800 000,00	4 600 000,00
2031	3 800 000,00	900 000,00	4 700 000,00
2032	4 100 000,00	800 000,00	4 900 000,00
2033	3 900 000,00	900 000,00	4 800 000,00
2034	3 500 000,00	900 000,00	4 400 000,00
2035	3 400 000,00	900 000,00	4 300 000,00
2036	3 350 000,00	700 000,00	4 050 000,00
2037	3 350 000,00	500 000,00	3 850 000,00
2038	3 050 000,00	400 000,00	3 450 000,00
2039	2 150 000,00	1 400 000,00	3 550 000,00
2040	0,00	700 000,00	700 000,00

Źródło: Opracowanie własne.

Zmiany w Wieloletniej Prognozie Finansowej Gminy Czersk na lata 2024-2040 spowodowały modyfikacje w kształtowaniu się relacji z art. 243 ustawy o finansach publicznych. Szczegóły zaprezentowano w tabeli poniżej.

Tabela 10. Kształtowanie się relacji z art. 243 ust. 1 ustawy o finansach publicznych

Rok	Obsługa zadłużenia (fakt. i plan. po wyłączeniach)	Maksymalna obsługa zadłużenia (wg planu po III kwartale)	Zachowanie relacji z art. 243 (w oparciu o plan po III kwartale)	Maksymalna obsługa zadłużenia (wg wykonania)	Zachowanie relacji z art. 243 (w oparciu o wykonanie)
2024	6,70%	12,66%	TAK	13,95%	TAK
2025	6,23%	11,34%	TAK	12,62%	TAK
2026	6,14%	9,19%	TAK	10,54%	TAK
2027	6,09%	8,80%	TAK	10,14%	TAK
2028	5,89%	8,19%	TAK	9,53%	TAK
2029	5,45%	7,28%	TAK	8,62%	TAK
2030	5,31%	6,89%	TAK	8,23%	TAK
2031	5,12%	8,07%	TAK	8,07%	TAK
2032	4,98%	8,74%	TAK	8,74%	TAK
2033	4,65%	8,60%	TAK	8,60%	TAK
2034	4,09%	8,45%	TAK	8,45%	TAK
2035	3,80%	8,32%	TAK	8,32%	TAK

Rok	Obsługa zadłużenia (fakt. i plan. po wyłączeniach)	Maksymalna obsługa zadłużenia (wg planu po III kwartale)	Zachowanie relacji z art. 243 (w oparciu o plan po III kwartale)	Maksymalna obsługa zadłużenia (wg wykonania)	Zachowanie relacji z art. 243 (w oparciu o wykonanie)
2036	3,41%	8,18%	TAK	8,18%	TAK
2037	3,10%	8,01%	TAK	8,01%	TAK
2038	2,67%	7,78%	TAK	7,78%	TAK
2039	2,59%	7,48%	TAK	7,48%	TAK
2040	0,49%	7,13%	TAK	7,13%	TAK

Źródło: Opracowanie własne.

Dane w tabeli powyżej wskazują, że w całym okresie prognozy Gmina Czersk spełnia relację, o której mowa w art. 243 ust. 1 ustawy o finansach publicznych. Spełnienie dotyczy zarówno relacji obliczonej na podstawie planu na dzień 30.09.2023 r. jak i w oparciu o dane z wykonania budżetu.

Zmiana Wieloletniej Prognozy Finansowej Gminy Czersk obejmuje również zmiany w załączniku nr 2, które szczegółowo opisano poniżej.

5) Do załącznika nr 2 dodano następujące przedsięwzięcia:

1. Budowa budynku mieszkalnego przy ul. Długiej w Czersku (BGK) - etap II – zadanie majątkowe, które ma być realizowane w latach 2024-2026. Łączne nakłady planowane na realizację zadania wynoszą 6 450 000,00 zł, w tym w 2024 r. – 0,00 zł. Limit zobowiązań dla zadania wynosi 6 450 000,00 zł. Jednostką realizującą jest Urząd Miejski w Czersku.

Zmiany wprowadzone w wykazie wieloletnich przedsięwzięć nie spowodowały zmiany horyzontu czasowego załącznika nr 2 WPF.

Zmiany wprowadzone w wykazie wieloletnich przedsięwzięć wpłynęły na zmianę pozycji 10.1.2 WPF, co przedstawiono w tabeli poniżej.

Tabela 11. Zmiany w wydatkach majątkowych objętych limitem z art. 226 ust. 3 pkt 4

Rok	Przed zmianą [zł]	Zmiana [zł]	Po zmianie [zł]
2025	24 662 663,00	+1 450 000,00	26 112 663,00
2026	4 416 646,00	+5 000 000,00	9 416 646,00

Źródło: opracowanie własne.

Wartości wykazane w pozostałych pozycjach WPF, stanowią informacje uzupełniające względem pozycji opisanych powyżej. Zostały przedstawione w WPF zgodnie z obowiązującym stanem faktycznym, na podstawie zawartych umów i porozumień.

Pełen zakres zmian obrazują załączniki nr 1 i 2 do niniejszej uchwały.

Lp.	Wyszczególnienie	2017	2018	2019	2020	2021	2022	2023
4.5.1	na pokrycie deficytu budżetu	0,00	0,00	0,00	0,00	0,00	0,00	0,00
5	Rozchody budżetu	0,00	0,00	3 550 000,00	3 550 000,00	3 760 000,00	4 040 000,00	4 070 000,00
5.1	Splaty rat kapitałowych kredytów i pożyczek oraz wykup papierów wartościowych, w tym:	0,00	0,00	3 550 000,00	3 550 000,00	3 760 000,00	3 540 000,00	3 570 000,00
5.1.1	łącznie przypadających na dany rok kwot ustawowych wyłączeń z limitu spłaty zobowiązań, w tym:	0,00	0,00	0,00	0,00	0,00	0,00	0,00
5.1.1.1	kwota przypadających na dany rok kwot wyłączeń określonych w art. 243 ust. 3 ustawy	0,00	0,00	0,00	0,00	0,00	0,00	0,00
5.1.1.2	kwota przypadających na dany rok kwot wyłączeń określonych w art. 243 ust. 3a ustawy	0,00	0,00	0,00	0,00	0,00	0,00	0,00
5.1.1.3	kwota wyłączeń z tytułu wcześniejszej spłaty zobowiązań, określonych w art. 243 ust. 3b ustawy, z tego:	0,00	0,00	0,00	0,00	0,00	0,00	0,00
5.1.1.3.1	środkami nowego zobowiązania	0,00	0,00	0,00	0,00	0,00	0,00	0,00
5.1.1.3.2	wolnymi środkami, o których mowa w art. 217 ust. 2 pkt 6 ustawy	0,00	0,00	0,00	0,00	0,00	0,00	0,00
5.1.1.3.3	innymi środkami	0,00	0,00	0,00	0,00	0,00	0,00	0,00
5.1.1.4	kwota przypadających na dany rok kwot pozostałych ustawowych wyłączeń z limitu spłaty zobowiązań	0,00	0,00	0,00	0,00	0,00	0,00	0,00
5.2	Inne rozchody niezwiązane ze spłatą długu	0,00	0,00	0,00	0,00	0,00	500 000,00	500 000,00
6	Kwota długu, w tym:	0,00	0,00	30 430 000,00	35 380 000,00	40 740 000,00	45 740 000,00	53 640 000,00
6.1	kwota długu, którego planowana spłata dokona się z wydatków	0,00	0,00	0,00	0,00	0,00	0,00	0,00
7	Relacja zrównoważenia wydatków bieżących, o której mowa w art. 242 ustawy	x	x	x	x	x	x	x
7.1	Różnica między dochodami bieżącymi a wydatkami bieżącymi	7 156 287,06	6 403 671,89	6 765 524,50	8 071 652,94	10 716 629,74	6 787 523,59	-3 887 981,00
7.2	Różnica między dochodami bieżącymi, skorygowanymi o środki a wydatkami bieżącymi	7 156 287,06	6 403 671,89	11 564 821,99	13 511 899,99	21 376 720,97	22 812 351,84	10 157 238,00
8	Wskaźnik spłaty zobowiązań	x	x	x	x	x	x	x
8.1	Relacja określona po lewej stronie nierówności we wzorze, o którym mowa w art. 243 ust. 1 ustawy (po uwzględnieniu zobowiązań związku współtworzonego przez jednostkę samorządu terytorialnego oraz po uwzględnieniu ustawowych wyłączeń przypadających na dany rok)	x	x	x	x	x	x	x
8.1_vROD_2020	8.1_vROD_2020	x	x	x	x	x	x	x
8.1_vROD_2026	8.1_vROD_2026	x	x	x	x	x	x	x
8.1_vROD_2023	8.1_vROD_2023	x	x	x	x	x	x	x
8.2	Relacja określona po prawej stronie nierówności we wzorze, o którym mowa w art. 243 ust. 1 ustawy, ustalona dla danego roku (wskaźnik jednoroczny)	13,54%	11,63%	11,89%	12,99%	15,01%	11,29%	0,29%
8.2_v2020	8.2_v2020	14,54%	13,66%	12,68%	15,04%	17,72%	12,94%	2,07%
8.2_v2026	8.2_v2026	13,54%	11,63%	11,89%	12,99%	15,01%	11,29%	0,29%
8.3	Dopuszczalny limit spłaty zobowiązań określony po prawej stronie nierówności we wzorze, o którym mowa w art. 243 ustawy, po uwzględnieniu ustawowych wyłączeń, obliczony w oparciu o plan 3 kwartału roku poprzedzającego pierwszy rok prognozy (wskaźnik ustalony w oparciu o średnią arytmetyczną z poprzednich lat)	x	x	x	x	x	x	x
8.3.1	Dopuszczalny limit spłaty zobowiązań określony po prawej stronie nierówności we wzorze, o którym mowa w art. 243 ustawy, po uwzględnieniu ustawowych wyłączeń, obliczony w oparciu o wykonanie roku poprzedzającego pierwszy rok prognozy (wskaźnik ustalony w oparciu o średnią arytmetyczną z poprzednich lat)	x	x	x	x	x	x	x
8.4	Informacja o spełnieniu wskaźnika spłaty zobowiązań określonego w art. 243 ustawy, po uwzględnieniu zobowiązań związku współtworzonego przez jednostkę samorządu terytorialnego oraz po uwzględnieniu ustawowych wyłączeń, obliczonego w oparciu o plan 3 kwartałów roku poprzedzającego rok budżetowy	x	x	x	x	x	x	x

Lp.	Wyszczególnienie	2023	2024	2025	2026	2027	2028
4.5.1	na pokrycie deficytu budżetu	0,00	0,00	0,00	0,00	0,00	0,00
5	Rozchody budżetu	3 570 000,00	3 530 000,00	3 490 000,00	4 140 000,00	4 430 000,00	4 550 000,00
5.1	Splaty rat kapitałowych kredytów i pożyczek oraz wykup papierów wartościowych, w tym:	3 570 000,00	3 530 000,00	3 490 000,00	4 140 000,00	4 430 000,00	4 550 000,00
5.1.1	łącznie przypadających na dany rok kwot ustawowych wyłączeń z limitu spłaty zobowiązań, w tym:	0,00	0,00	0,00	0,00	0,00	0,00
5.1.1.1	kwota przypadających na dany rok kwot wyłączeń określonych w art. 243 ust. 3 ustawy	0,00	0,00	0,00	0,00	0,00	0,00
5.1.1.2	kwota przypadających na dany rok kwot wyłączeń określonych w art. 243 ust. 3a ustawy	0,00	0,00	0,00	0,00	0,00	0,00
5.1.1.3	kwota wyłączeń z tytułu wcześniejszej spłaty zobowiązań, określonych w art. 243 ust. 3b ustawy, z tego:	0,00	0,00	0,00	0,00	0,00	0,00
5.1.1.3.1	środkami nowego zobowiązania	0,00	0,00	0,00	0,00	0,00	0,00
5.1.1.3.2	wolnymi środkami, o których mowa w art. 217 ust. 2 pkt 6 ustawy	0,00	0,00	0,00	0,00	0,00	0,00
5.1.1.3.3	innymi środkami	0,00	0,00	0,00	0,00	0,00	0,00
5.1.1.4	kwota przypadających na dany rok kwot pozostałych ustawowych wyłączeń z limitu spłaty zobowiązań	0,00	0,00	0,00	0,00	0,00	0,00
5.2	Inne rozchody niezwiązane ze spłatą długu	0,00	0,00	0,00	0,00	0,00	0,00
6	Kwota długu, w tym:	54 640 000,00	58 110 000,00	60 820 000,00	56 680 000,00	52 250 000,00	47 700 000,00
6.1	kwota długu, którego planowana spłata dokona się z wydatków	0,00	0,00	0,00	0,00	0,00	0,00
7	Relacja zrównoważenia wydatków bieżących, o której mowa w art. 242 ustawy	x	x	x	x	x	x
7.1	Różnica między dochodami bieżącymi a wydatkami bieżącymi	4 355 592,61	336 715,00	6 546 423,00	7 335 932,00	7 314 078,00	7 629 294,00
7.2	Różnica między dochodami bieżącymi, skorygowanymi o środki a wydatkami bieżącymi	19 700 811,76	7 640 284,00	6 546 423,00	7 335 932,00	7 314 078,00	7 629 294,00
8	Wskaźnik spłaty zobowiązań	x	x	x	x	x	x
8.1	Relacja określona po lewej stronie nierówności we wzorze, o którym mowa w art. 243 ust. 1 ustawy (po uwzględnieniu zobowiązań związku współtworzonego przez jednostkę samorządu terytorialnego oraz po uwzględnieniu ustawowych wyłączeń przypadających na dany rok)	x	6,70%	6,23%	6,14%	6,09%	5,89%
8.1_vROD_2020	8.1_vROD_2020	x	6,70%	6,23%	6,14%	6,09%	5,89%
8.1_vROD_2026	8.1_vROD_2026	x	6,70%	6,23%	6,14%	6,09%	5,89%
8.1_vROD_2023	8.1_vROD_2023	x	6,70%	6,23%	0,00%	0,00%	0,00%
8.2	Relacja określona po prawej stronie nierówności we wzorze, o którym mowa w art. 243 ust. 1 ustawy, ustalona dla danego roku (wskaźnik jednoroczny)	9,68%	3,72%	9,17%	9,13%	8,73%	8,64%
8.2_v2020	8.2_v2020	11,08%	5,25%	0,00%	0,00%	0,00%	0,00%
8.2_v2026	8.2_v2026	9,68%	3,72%	9,17%	9,13%	8,73%	8,64%
8.3	Dopuszczalny limit spłaty zobowiązań określony po prawej stronie nierówności we wzorze, o którym mowa w art. 243 ustawy, po uwzględnieniu ustawowych wyłączeń, obliczony w oparciu o plan 3 kwartału roku poprzedzającego pierwszy rok prognozy (wskaźnik ustalony w oparciu o średnią arytmetyczną z poprzednich lat)	x	12,66%	11,34%	9,19%	8,80%	8,19%
8.3.1	Dopuszczalny limit spłaty zobowiązań określony po prawej stronie nierówności we wzorze, o którym mowa w art. 243 ustawy, po uwzględnieniu ustawowych wyłączeń, obliczony w oparciu o wykonanie roku poprzedzającego pierwszy rok prognozy (wskaźnik ustalony w oparciu o średnią arytmetyczną z poprzednich lat)	x	13,95%	12,62%	10,54%	10,14%	9,53%
8.4	Informacja o spełnieniu wskaźnika spłaty zobowiązań określonego w art. 243 ustawy, po uwzględnieniu zobowiązań związku współtworzonego przez jednostkę samorządu terytorialnego oraz po uwzględnieniu ustawowych wyłączeń, obliczonego w oparciu o plan 3 kwartałów roku poprzedzającego rok budżetowy	x	Spełniona	Spełniona	Spełniona	Spełniona	Spełniona

Lp.	Wyszczególnienie	2023	2024	2025	2026	2027	2028
10.3	Wydatki na spłatę zobowiązań przejmowanych w związku z likwidacją lub przekształceniem samodzielnego publicznego zakładu opieki zdrowotnej	0,00	0,00	0,00	0,00	0,00	0,00
10.4	Kwota zobowiązań związku współtworzonego przez jednostkę samorządu terytorialnego przypadających do spłaty w danym roku budżetowym, podlegająca doliczeniu zgodnie z art. 244 ustawy	0,00	0,00	0,00	0,00	0,00	0,00
10.5	Kwota zobowiązań wynikających z przejęcia przez jednostkę samorządu terytorialnego zobowiązań po likwidowanych i przekształcanych samorządowych osobach prawnych	0,00	0,00	0,00	0,00	0,00	0,00
10.6	Spłaty, o których mowa w pkt. 5.1., wynikające wyłącznie z tytułu zobowiązań już zaciągniętych	3 570 000,00	3 530 000,00	3 480 000,00	3 230 000,00	3 250 000,00	3 250 000,00
10.7	Wydatki zmniejszające dług, w tym:	0,00	0,00	0,00	0,00	0,00	0,00
10.7.1	spłata zobowiązań wymagalnych z lat poprzednich, innych niż w pkt 10.7.3.	0,00	0,00	0,00	0,00	0,00	0,00
10.7.2	spłata zobowiązań zaliczanych do tytułu dłużnego – kredyt i pożyczka, w tym:	0,00	0,00	0,00	0,00	0,00	0,00
10.7.2.1	zobowiązań zaciągniętych po dniu 1 stycznia 2019 r., w tym:	0,00	0,00	0,00	0,00	0,00	0,00
10.7.2.1.1	dokonywana w formie wydatku bieżącego	0,00	0,00	0,00	0,00	0,00	0,00
10.7.3	wypłaty z tytułu wymagalnych poręczeń i gwarancji	0,00	0,00	0,00	0,00	0,00	0,00
10.8	Kwota wzrostu(+)/spadku(-) kwoty długu wynikająca z operacji niekasowych (m.in. umorzenia, różnice kursowe)	0,00	0,00	0,00	0,00	0,00	0,00
10.9	Wcześniejsza spłata zobowiązań, wyłączona z limitu spłaty zobowiązań, dokonywana w formie wydatków budżetowych	0,00	0,00	0,00	0,00	0,00	0,00
10.10	Wykup papierów wartościowych, spłaty rat kredytów i pożyczek wraz z należnymi odsetkami i dyskontem, odpowiednio emitowanych lub zaciągniętych do równowartości kwoty ubytku w wykonanych dochodach jednostki samorządu terytorialnego będącego skutkiem wystąpienia COVID-19	0,00	0,00	0,00	0,00	0,00	0,00
10.11	Wydatki bieżące podlegające ustawowemu wyłączeniu z limitu spłaty zobowiązań	0,00	0,00	0,00	0,00	0,00	0,00
11	Dane dotyczące emitowanych obligacji pochodowych	x	x	x	x	x	x
11.1	Środki z przedsięwzięcia gromadzone na rachunku bankowym, w tym:	0,00	0,00	0,00	0,00	0,00	0,00
11.1.1	środki na zaspokojenie roszczeń obligatariuszy	0,00	0,00	0,00	0,00	0,00	0,00
11.2	Wydatki bieżące z tytułu świadczenia emitenta należnego obligatariuszom, nieuwzględniane w limicie spłaty zobowiązań	0,00	0,00	0,00	0,00	0,00	0,00
12	Stopnie niezachowania relacji określonych w art. 242-244 w przypadku określonym w ... ustawy	x	x	x	x	x	x
12.1	Stopień niezachowania relacji zrównoważenia wydatków bieżących, o której mowa w poz. 7.2.	0,00	0,00	0,00	0,00	0,00	0,00
12.2	Stopień niezachowania wskaźnika spłaty zobowiązań, o którym mowa w poz. 8.4.	x	0,00%	0,00%	0,00%	0,00%	0,00%
12.3	Stopień niezachowania wskaźnika spłaty zobowiązań, o którym mowa w poz. 8.4.1.	x	0,00%	0,00%	0,00%	0,00%	0,00%

Lp.	Wyszczególnienie	2036	2037	2038	2039	2040
1	Dochody ogółem	166 011 843,00	169 332 080,00	172 549 390,00	175 827 828,00	178 992 729,00
1.1	Dochody bieżące, z tego:	166 011 843,00	169 332 080,00	172 549 390,00	175 827 828,00	178 992 729,00
1.1.1	dochody z tytułu udziału we wpływach z podatku dochodowego od osób fizycznych	26 982 074,00	27 521 715,00	28 044 628,00	28 577 476,00	29 091 871,00
1.1.2	dochody z tytułu udziału we wpływach z podatku dochodowego od osób prawnych	981 789,00	1 001 425,00	1 020 452,00	1 039 841,00	1 058 558,00
1.1.3	z subwencji ogólnej	66 471 880,00	67 801 318,00	69 089 543,00	70 402 244,00	71 669 484,00
1.1.4	z tytułu dotacji i środków przeznaczonych na cele bieżące	31 528 178,00	32 158 742,00	32 769 758,00	33 392 383,00	33 993 446,00
1.1.5	pozostałe dochody bieżące, w tym:	40 047 922,00	40 848 880,00	41 625 009,00	42 415 884,00	43 179 370,00
1.1.5.1	z podatku od nieruchomości	14 040 683,00	14 321 497,00	14 593 605,00	14 870 883,00	15 138 559,00
1.2	Dochody majątkowe, w tym:	0,00	0,00	0,00	0,00	0,00
1.2.1	ze sprzedaży majątku	0,00	0,00	0,00	0,00	0,00
1.2.2	z tytułu dotacji oraz środków przeznaczonych na inwestycje	0,00	0,00	0,00	0,00	0,00
2	Wydatki ogółem	161 961 843,00	165 482 080,00	169 099 390,00	172 277 828,00	178 292 729,00
2.1	Wydatki bieżące, w tym:	156 628 342,00	160 264 961,00	163 989 473,00	167 749 883,00	171 610 666,00
2.1.1	na wynagrodzenia i składki od nich naliczane	72 336 862,00	74 018 694,00	75 721 124,00	77 424 849,00	79 147 552,00
2.1.2	z tytułu poręczeń i gwarancji, w tym:	0,00	0,00	0,00	0,00	0,00
2.1.2.1	gwarancje i poręczenia podlegające wyłączeniu z limitu spłaty zobowiązań, o którym mowa w art. 243 ustawy	0,00	0,00	0,00	0,00	0,00
2.1.3	wydatki na obsługę długu, w tym:	540 000,00	401 000,00	276 950,00	133 850,00	17 150,00
2.1.3.1	odsetki i dyskonto podlegające wyłączeniu z limitu spłaty zobowiązań, o którym mowa w art. 243 ustawy, w terminie nie dłuższym niż 90 dni po zakończeniu programu, projektu lub zadania i otrzymaniu refundacji z tych środków (bez odsetek i dyskonta od zobowiązań na wkład krajowy)	0,00	0,00	0,00	0,00	0,00
2.1.3.2	odsetki i dyskonto podlegające wyłączeniu z limitu spłaty zobowiązań, o którym mowa w art. 243 ustawy, z tytułu zobowiązań zaciągniętych na wkład krajowy	0,00	0,00	0,00	0,00	0,00
2.1.3.3	pozostałe odsetki i dyskonto podlegające wyłączeniu z limitu spłaty zobowiązań, o którym mowa w art. 243 ustawy	0,00	0,00	0,00	0,00	0,00
2.2	Wydatki majątkowe, w tym:	5 333 501,00	5 217 119,00	5 109 917,00	4 527 945,00	6 682 063,00
2.2.1	Inwestycje i zakupy inwestycyjne, o których mowa w art. 236 ust. 4 pkt 1 ustawy, w tym:	5 333 501,00	5 217 119,00	5 109 917,00	4 527 945,00	6 682 063,00
2.2.1.1	wydatki o charakterze dotacyjnym na inwestycje i zakupy inwestycyjne	0,00	0,00	0,00	0,00	0,00
3	Wynik budżetu	4 050 000,00	3 850 000,00	3 450 000,00	3 550 000,00	700 000,00
3.1	Kwota prognozowanej nadwyżki budżetu przeznaczana na spłatę kredytów, pożyczek i wykup papierów wartościowych	4 050 000,00	3 850 000,00	3 450 000,00	3 550 000,00	700 000,00
4	Przychody budżetu	0,00	0,00	0,00	0,00	0,00
4.1	Kredyty, pożyczki, emisja papierów wartościowych, w tym:	0,00	0,00	0,00	0,00	0,00
4.1.1	na pokrycie deficytu budżetu	0,00	0,00	0,00	0,00	0,00
4.2	Nadwyżka budżetowa z lat ubiegłych, w tym:	0,00	0,00	0,00	0,00	0,00
4.2.1	na pokrycie deficytu budżetu	0,00	0,00	0,00	0,00	0,00
4.3	Wolne środki, o których mowa w art. 217 ust. 2 pkt 6 ustawy, w tym:	0,00	0,00	0,00	0,00	0,00
4.3.1	na pokrycie deficytu budżetu	0,00	0,00	0,00	0,00	0,00
4.4	Spłaty udzielonych pożyczek w latach ubiegłych, w tym:	0,00	0,00	0,00	0,00	0,00
4.4.1	na pokrycie deficytu budżetu	0,00	0,00	0,00	0,00	0,00
4.5	Inne przychody niezwiązane z zaciągnięciem długu, w tym:	0,00	0,00	0,00	0,00	0,00

Lp.	Wyszczególnienie	2036	2037	2038	2039	2040
4.5.1	na pokrycie deficytu budżetu	0,00	0,00	0,00	0,00	0,00
5	Rozchody budżetu	4 050 000,00	3 850 000,00	3 450 000,00	3 550 000,00	700 000,00
5.1	Splaty rat kapitałowych kredytów i pożyczek oraz wykup papierów wartościowych, w tym:	4 050 000,00	3 850 000,00	3 450 000,00	3 550 000,00	700 000,00
5.1.1	łącznie przypadających na dany rok kwot ustawowych wyłączeń z limitu spłaty zobowiązań, w tym:	0,00	0,00	0,00	0,00	0,00
5.1.1.1	kwota przypadających na dany rok kwot wyłączeń określonych w art. 243 ust. 3 ustawy	0,00	0,00	0,00	0,00	0,00
5.1.1.2	kwota przypadających na dany rok kwot wyłączeń określonych w art. 243 ust. 3a ustawy	0,00	0,00	0,00	0,00	0,00
5.1.1.3	kwota wyłączeń z tytułu wcześniejszej spłaty zobowiązań, określonych w art. 243 ust. 3b ustawy, z tego:	0,00	0,00	0,00	0,00	0,00
5.1.1.3.1	środkami nowego zobowiązania	0,00	0,00	0,00	0,00	0,00
5.1.1.3.2	wolnymi środkami, o których mowa w art. 217 ust. 2 pkt 6 ustawy	0,00	0,00	0,00	0,00	0,00
5.1.1.3.3	innymi środkami	0,00	0,00	0,00	0,00	0,00
5.1.1.4	kwota przypadających na dany rok kwot pozostałych ustawowych wyłączeń z limitu spłaty zobowiązań	0,00	0,00	0,00	0,00	0,00
5.2	Inne rozchody niezwiązane ze spłatą długu	0,00	0,00	0,00	0,00	0,00
6	Kwota długu, w tym:	11 550 000,00	7 700 000,00	4 250 000,00	700 000,00	0,00
6.1	kwota długu, którego planowana spłata dokona się z wydatków	0,00	0,00	0,00	0,00	0,00
7	Relacja zrównoważenia wydatków bieżących, o której mowa w art. 242 ustawy	x	x	x	x	x
7.1	Różnica między dochodami bieżącymi a wydatkami bieżącymi	9 383 501,00	9 067 119,00	8 559 917,00	8 077 945,00	7 382 063,00
7.2	Różnica między dochodami bieżącymi, skorygowanymi o środki a wydatkami bieżącymi	9 383 501,00	9 067 119,00	8 559 917,00	8 077 945,00	7 382 063,00
8	Wskaźnik spłaty zobowiązań	x	x	x	x	x
8.1	Relacja określona po lewej stronie nierówności we wzorze, o którym mowa w art. 243 ust. 1 ustawy (po uwzględnieniu zobowiązań związku współtworzonego przez jednostkę samorządu terytorialnego oraz po uwzględnieniu ustawowych wyłączeń przypadających na dany rok)	3,41%	3,10%	2,67%	2,59%	0,49%
8.1_vROD_2020	8.1_vROD_2020	3,41%	3,10%	2,67%	2,59%	0,49%
8.1_vROD_2026	8.1_vROD_2026	3,41%	3,10%	2,67%	2,59%	0,49%
8.1_vROD_2023	8.1_vROD_2023	0,00%	0,00%	0,00%	0,00%	0,00%
8.2	Relacja określona po prawej stronie nierówności we wzorze, o którym mowa w art. 243 ust. 1 ustawy, ustalona dla danego roku (wskaźnik jednoroczny)	7,38%	6,90%	6,32%	5,77%	5,10%
8.2_v2020	8.2_v2020	0,00%	0,00%	0,00%	0,00%	0,00%
8.2_v2026	8.2_v2026	7,38%	6,90%	6,32%	5,77%	5,10%
8.3	Dopuszczalny limit spłaty zobowiązań określony po prawej stronie nierówności we wzorze, o którym mowa w art. 243 ustawy, po uwzględnieniu ustawowych wyłączeń, obliczony w oparciu o plan 3 kwartału roku poprzedzającego pierwszy rok prognozy (wskaźnik ustalony w oparciu o średnią arytmetyczną z poprzednich lat)	8,18%	8,01%	7,78%	7,48%	7,13%
8.3.1	Dopuszczalny limit spłaty zobowiązań określony po prawej stronie nierówności we wzorze, o którym mowa w art. 243 ustawy, po uwzględnieniu ustawowych wyłączeń, obliczony w oparciu o wykonanie roku poprzedzającego pierwszy rok prognozy (wskaźnik ustalony w oparciu o średnią arytmetyczną z poprzednich lat)	8,18%	8,01%	7,78%	7,48%	7,13%
8.4	Informacja o spełnieniu wskaźnika spłaty zobowiązań określonego w art. 243 ustawy, po uwzględnieniu zobowiązań związku współtworzonego przez jednostkę samorządu terytorialnego oraz po uwzględnieniu ustawowych wyłączeń, obliczonego w oparciu o plan 3 kwartałów roku poprzedzającego rok budżetowy	Spełniona	Spełniona	Spełniona	Spełniona	Spełniona

Lp.	Wyszczególnienie	2036	2037	2038	2039	2040
8.4.1	Informacja o spełnieniu wskaźnika spłaty zobowiązań określonego w art. 243 ustawy, po uwzględnieniu zobowiązań związku współtworzonego przez jednostkę samorządu terytorialnego oraz po uwzględnieniu ustawowych wyłączeń, obliczonego w oparciu o wykonanie roku poprzedzającego rok budżetowy	Spełniona	Spełniona	Spełniona	Spełniona	Spełniona
art15zoc_ZD	Relacja kwoty długu do dochodów ogółem	0,00%	0,00%	0,00%	0,00%	0,00%
art15zoc_8.1_RC	Relacja określona po lewej stronie nierówności we wzorze, o którym mowa w art. 243 ust. 1 ustawy (po uwzględnieniu zobowiązań związku współtworzonego przez jednostkę samorządu terytorialnego oraz po uwzględnieniu ustawowych wyłączeń bez art. 15zob ust. 1 przypadających na dany rok)	0,00%	0,00%	0,00%	0,00%	0,00%
art15zoc_8.4	Informacja o spełnieniu wskaźnika spłaty zobowiązań określonego w art. 243 ustawy, po uwzględnieniu zobowiązań związku współtworzonego przez jednostkę samorządu terytorialnego oraz po uwzględnieniu ustawowych wyłączeń bez art. 15zob ust. 1 , obliczonego w oparciu o plan 3 kwartałów roku poprzedzającego rok budżetowy	Spełniona	Spełniona	Spełniona	Spełniona	Spełniona
art15zoc_8.4.1	Informacja o spełnieniu wskaźnika spłaty zobowiązań określonego w art. 243 ustawy, po uwzględnieniu zobowiązań związku współtworzonego przez jednostkę samorządu terytorialnego oraz po uwzględnieniu ustawowych wyłączeń bez art. 15zob ust. 1 , obliczonego w oparciu o wykonanie roku poprzedzającego rok budżetowy	Spełniona	Spełniona	Spełniona	Spełniona	Spełniona
art7_1	Relacja łącznej kwoty długu do dochodów ogółem, pomniejszonych o planowane kwoty dotacji i środki o podobnym charakterze oraz powiększone o przychody z tytułów określonych w art. 217 ust. 2 pkt 4-8, nieprzeznaczone na sfinansowanie deficytu budżetowego (art. 7 ust. 1 ustawy Dz.U.2022.1964)	0,00%	0,00%	0,00%	0,00%	0,00%
9	Finansowanie programów, projektów lub zadań realizowanych z udziałem środków, o których mowa w art. 5 ust. 1 pkt 2 i 3 ustawy	x	x	x	x	x
9.1	Dochody bieżące na programy, projekty lub zadania finansowane z udziałem środków, o których mowa w art. 5 ust. 1 pkt 2 i 3 ustawy	0,00	0,00	0,00	0,00	0,00
9.1.1	Dotacje i środki o charakterze bieżącym na realizację programu, projektu lub zadania finansowanego z udziałem środków, o których mowa w art. 5 ust. 1 pkt 2 ustawy, w tym:	0,00	0,00	0,00	0,00	0,00
9.1.1.1	środki określone w art. 5 ust. 1 pkt 2 ustawy	0,00	0,00	0,00	0,00	0,00
9.2	Dochody majątkowe na programy, projekty lub zadania finansowane z udziałem środków, o których mowa w art. 5 ust. 1 pkt 2 i 3 ustawy	0,00	0,00	0,00	0,00	0,00
9.2.1	Dochody majątkowe na programy, projekty lub zadania finansowane z udziałem środków, o których mowa w art. 5 ust. 1 pkt 2 ustawy, w tym:	0,00	0,00	0,00	0,00	0,00
9.2.1.1	środki określone w art. 5 ust. 1 pkt 2 ustawy	0,00	0,00	0,00	0,00	0,00
9.3	Wydatki bieżące na programy, projekty lub zadania finansowane z udziałem środków, o których mowa w art. 5 ust. 1 pkt 2 i 3 ustawy	0,00	0,00	0,00	0,00	0,00
9.3.1	Wydatki bieżące na programy, projekty lub zadania finansowane z udziałem środków, o których mowa w art. 5 ust. 1 pkt 2 ustawy, w tym:	0,00	0,00	0,00	0,00	0,00
9.3.1.1	finansowane środkami określonymi w art. 5 ust. 1 pkt 2 ustawy	0,00	0,00	0,00	0,00	0,00
9.4	Wydatki majątkowe na programy, projekty lub zadania finansowane z udziałem środków, o których mowa w art. 5 ust. 1 pkt 2 i 3 ustawy	0,00	0,00	0,00	0,00	0,00
9.4.1	Wydatki majątkowe na programy, projekty lub zadania finansowane z udziałem środków, o których mowa w art. 5 ust. 1 pkt 2 ustawy, w tym:	0,00	0,00	0,00	0,00	0,00
9.4.1.1	finansowane środkami określonymi w art. 5 ust. 1 pkt 2 ustawy	0,00	0,00	0,00	0,00	0,00
10	Informacje uzupełniające o wybranych kategoriach finansowych	x	x	x	x	x
10.1	Wydatki objęte limitem, o którym mowa w art. 226 ust. 3 pkt 4 ustawy, z tego:	0,00	0,00	0,00	0,00	0,00
10.1.1	bieżące	0,00	0,00	0,00	0,00	0,00
10.1.2	majątkowe	0,00	0,00	0,00	0,00	0,00
10.2	Wydatki bieżące na pokrycie ujemnego wyniku finansowego samodzielnego publicznego zakładu opieki zdrowotnej	0,00	0,00	0,00	0,00	0,00

Lp.	Wyszczególnienie	2036	2037	2038	2039	2040
10.3	Wydatki na spłatę zobowiązań przejmowanych w związku z likwidacją lub przekształceniem samodzielnego publicznego zakładu opieki zdrowotnej	0,00	0,00	0,00	0,00	0,00
10.4	Kwota zobowiązań związku współtworzonego przez jednostkę samorządu terytorialnego przypadających do spłaty w danym roku budżetowym, podlegająca doliczeniu zgodnie z art. 244 ustawy	0,00	0,00	0,00	0,00	0,00
10.5	Kwota zobowiązań wynikających z przejęcia przez jednostkę samorządu terytorialnego zobowiązań po likwidowanych i przekształcanych samorządowych osobach prawnych	0,00	0,00	0,00	0,00	0,00
10.6	Spłaty, o których mowa w pkt. 5.1., wynikające wyłącznie z tytułu zobowiązań już zaciągniętych	3 350 000,00	3 350 000,00	3 050 000,00	2 150 000,00	0,00
10.7	Wydatki zmniejszające dług, w tym:	0,00	0,00	0,00	0,00	0,00
10.7.1	spłata zobowiązań wymagalnych z lat poprzednich, innych niż w pkt 10.7.3.	0,00	0,00	0,00	0,00	0,00
10.7.2	spłata zobowiązań zaliczanych do tytułu dłużnego – kredyt i pożyczka, w tym:	0,00	0,00	0,00	0,00	0,00
10.7.2.1	zobowiązań zaciągniętych po dniu 1 stycznia 2019 r., w tym:	0,00	0,00	0,00	0,00	0,00
10.7.2.1.1	dokonywana w formie wydatku bieżącego	0,00	0,00	0,00	0,00	0,00
10.7.3	wypłaty z tytułu wymagalnych poręczeń i gwarancji	0,00	0,00	0,00	0,00	0,00
10.8	Kwota wzrostu(+)/spadku(-) kwoty długu wynikająca z operacji niekasowych (m.in. umorzenia, różnice kursowe)	0,00	0,00	0,00	0,00	0,00
10.9	Wcześniejsza spłata zobowiązań, wyłączona z limitu spłaty zobowiązań, dokonywana w formie wydatków budżetowych	0,00	0,00	0,00	0,00	0,00
10.10	Wykup papierów wartościowych, spłaty rat kredytów i pożyczek wraz z należnymi odsetkami i dyskontem, odpowiednio emitowanych lub zaciągniętych do równowartości kwoty ubytku w wykonanych dochodach jednostki samorządu terytorialnego będącego skutkiem wystąpienia COVID-19	0,00	0,00	0,00	0,00	0,00
10.11	Wydatki bieżące podlegające ustawowemu wyłączeniu z limitu spłaty zobowiązań	0,00	0,00	0,00	0,00	0,00
11	Dane dotyczące emitowanych obligacji pochodowych	x	x	x	x	x
11.1	Środki z przedsięwzięcia gromadzone na rachunku bankowym, w tym:	0,00	0,00	0,00	0,00	0,00
11.1.1	środki na zaspokojenie roszczeń obligatariuszy	0,00	0,00	0,00	0,00	0,00
11.2	Wydatki bieżące z tytułu świadczenia emitenta należnego obligatariuszom, nieuwzględniane w limicie spłaty zobowiązań	0,00	0,00	0,00	0,00	0,00
12	Stopnie niezachowania relacji określonych w art. 242-244 w przypadku określonym w ... ustawy	x	x	x	x	x
12.1	Stopień niezachowania relacji zrównoważenia wydatków bieżących, o której mowa w poz. 7.2.	0,00	0,00	0,00	0,00	0,00
12.2	Stopień niezachowania wskaźnika spłaty zobowiązań, o którym mowa w poz. 8.4.	0,00%	0,00%	0,00%	0,00%	0,00%
12.3	Stopień niezachowania wskaźnika spłaty zobowiązań, o którym mowa w poz. 8.4.1.	0,00%	0,00%	0,00%	0,00%	0,00%

Wykaz przedsięwzięć do WPF

kwoty w zł

L.p.	Nazwa i cel	Jednostka odpowiedzialna lub koordynująca	Okres realizacji		Łączne nakłady finansowe	Limit 2024	Limit 2025	Limit 2026	Limit 2027	Limit zobowiązań
			Od	Do						
1	Wydatki na przedsięwzięcia-ogółem (1.1+1.2+1.3)				87 583 967,00	32 331 976,00	26 222 013,00	9 423 746,00	0,00	42 864 504,00
1.a	- wydatki bieżące				1 457 400,00	1 213 218,00	109 350,00	7 100,00	0,00	127 560,00
1.b	- wydatki majątkowe				86 126 567,00	31 118 758,00	26 112 663,00	9 416 646,00	0,00	42 736 944,00
1.1	Wydatki na programy, projekty lub zadania związane z programami realizowanymi z udziałem środków, o których mowa w art.5 ust.1 pkt 2 i 3 ustawy z dnia 27 sierpnia 2009.r. o finansach publicznych (Dz.U.Nr 157, poz.1240,z późn.zm.), z tego:				1 045 500,00	313 650,00	731 850,00	0,00	0,00	1 045 500,00
1.1.1	- wydatki bieżące				0,00	0,00	0,00	0,00	0,00	0,00
1.1.2	- wydatki majątkowe				1 045 500,00	313 650,00	731 850,00	0,00	0,00	1 045 500,00
1.1.2.1	Cyberbezpieczny Samorząd - Zmodernizowanie publicznych usług, produktów i procesów cyfrowych.	Urząd Miejski w Czersku	2024	2025	1 045 500,00	313 650,00	731 850,00	0,00	0,00	1 045 500,00
1.2	Wydatki na programy, projekty lub zadania związane z umowami partnerstwa publiczno-prywatnego, z tego:				0,00	0,00	0,00	0,00	0,00	0,00
1.2.1	- wydatki bieżące				0,00	0,00	0,00	0,00	0,00	0,00
1.2.2	- wydatki majątkowe				0,00	0,00	0,00	0,00	0,00	0,00
1.3	Wydatki na programy, projekty lub zadania pozostałe (inne niż wymienione w pkt 1.1 i 1.2),z tego				86 538 467,00	32 018 326,00	25 490 163,00	9 423 746,00	0,00	41 819 004,00
1.3.1	- wydatki bieżące				1 457 400,00	1 213 218,00	109 350,00	7 100,00	0,00	127 560,00
1.3.1.1	Monografia Miasta i Gminy Czersk - opracowanie Monografi Miasta i Gminy Czersk	Urząd Miejski w Czersku	2022	2026	267 590,00	36 200,00	109 350,00	7 100,00	0,00	100 500,00
1.3.1.2	Remont dróg gminnych (droga Złotowo - Będźmierowice oraz ul. Szkolna w Czersku) - RFRD - Poprawa infrastruktury drogowej	Urząd Miejski w Czersku	2023	2024	1 149 958,00	1 149 958,00	0,00	0,00	0,00	0,00

1.3.1.3	Opracowanie Gminnego Programu Rewitalizacji - Zdiagnozowanie sytuacji społeczno-gospodarczej na terenie jednostek w Gminie Czersk oraz zidentyfikowanie obszarów zdegradowanych i opracowanie strategii wyprowadzenia ich ze stanu kryzysowego.	Urząd Miejski w Czersku	2022	2024	39 852,00	27 060,00	0,00	0,00	0,00	27 060,00
1.3.2	- wydatki majątkowe				85 081 067,00	30 805 108,00	25 380 813,00	9 416 646,00	0,00	41 691 444,00
1.3.2.1	Budowa budynku komunalnego przy ul. Transportowców w Czersku (BGK) - Wsparcie w tworzeniu lokali mieszkalnych	Urząd Miejski w Czersku	2021	2025	7 095 716,00	2 684 046,00	1 543 898,00	0,00	0,00	15 900,00
1.3.2.2	Inwestycja w kulturę poprzez modernizację budynków domów Kultury w Czersku i Rytlu, budowę muszli koncertowej i stworzenie nowoczesnej powierzchni wystawowej (RPIS)	Urząd Miejski w Czersku	2022	2024	16 173 133,00	7 750 000,00	0,00	0,00	0,00	199 631,00
1.3.2.3	Budowa przedszkola w Łegu (RPIS) - (częściowo sfinansowany z RFIL - 1 200 000, Maluch+ - 1 147 584) - Wyrównanie szans edukacyjnych społeczności wiejskiej i wzbogacenie przestrzeni publicznej wsi Łąg.	Urząd Miejski w Czersku	2021	2024	10 620 894,00	4 630 866,00	0,00	0,00	0,00	167 574,00
1.3.2.4	Poprawa jakości powietrza oraz zmniejszenie gazów cieplarnianych - Program "Ciepłe Mieszkanie" - Poprawa jakości powietrza oraz zmniejszenie emisji pyłów oraz gazów cieplarnianych poprzez wymianę źródeł ciepła i poprawę efektywności energetycznej w lokalach mieszkalnych znajdujących się w budynkach mieszkalnych wielorodzinnych	Urząd Miejski w Czersku	2023	2025	2 355 744,00	1 640 000,00	702 500,00	0,00	0,00	2 205 000,00
1.3.2.5	Budowa i przebudowa ulic w Czersku, Łegu i Rytlu (RFRD) - poprawa infrastruktury drogowej	Urząd Miejski w Czersku	2023	2024	3 194 323,00	1 400 000,00	0,00	0,00	0,00	14 790,00
1.3.2.6	Rozbudowa drogi gminnej - ul. Długiej w Czersku wraz z budową kanalizacji deszczowej oraz budową oświetlenia drogowego (RFRD) - poprawa infrastruktury drogowej	Urząd Miejski w Czersku	2023	2024	1 951 888,00	1 951 888,00	0,00	0,00	0,00	79 888,00

1.3.2.7	Utworzenie nowych miejsc żłobkowych w ramach programu Maluch+ 2022 -2029 (Rytel) - Zwiększenie liczby miejsc opieki nad dziećmi do lat trzech w Gminie Czersk	Urząd Miejski w Czersku	2023	2026	1 962 831,00	100 000,00	1 117 778,00	355 053,00	0,00	1 572 831,00
1.3.2.8	Budowa drogi dla pieszych w m. Zaporą (RFRD), w tym 125 082 zł - fundusz drogowy sołectwa Rytel - poprawa infrastruktury drogowej	Urząd Miejski w Czersku	2023	2024	286 300,00	286 300,00	0,00	0,00	0,00	17 819,00
1.3.2.9	Budowa ścieżki rowerowej z miejscowości Mokre do granicy gminy Czersk (trasa Czersk - Karsin) - etap I (RPIS) - poprawa atrakcyjności turystycznej	Urząd Miejski w Czersku	2023	2024	3 488 650,00	3 488 650,00	0,00	0,00	0,00	26 423,00
1.3.2.10	Opracowanie dokumentacji budowy sieci wodociągowo - kanalizacyjnej na terenie gminy (m.in. Sołectwa Złotowo i Rytel) - poprawa stanu środowiska naturalnego	Urząd Miejski w Czersku	2024	2025	100 000,00	0,00	100 000,00	0,00	0,00	100 000,00
1.3.2.11	Budowa ścieżki rowerowej z miejscowości Mokre do granicy gminy Czersk (trasa Czersk - Karsin) - etap II - poprawa atrakcyjności turystycznej	Urząd Miejski w Czersku	2023	2024	560 000,00	560 000,00	0,00	0,00	0,00	0,00
1.3.2.12	Budowa przyszłolnej hali sportowej przy Szkole Podstawowej w Gotelpiu (Program Olimpia) - poprawa warunków nauki i rozwoju psychofizycznego dzieci	Urząd Miejski w Czersku	2024	2025	3 042 857,00	1 500 000,00	1 542 857,00	0,00	0,00	3 042 857,00
1.3.2.13	Przebudowa układu komunikacyjnego w centrum Czerska (RFRD, RPIS) - poprawa infrastruktury drogowej	Urząd Miejski w Czersku	2024	2026	10 000 000,00	1 133 000,00	5 467 000,00	3 400 000,00	0,00	10 000 000,00
1.3.2.14	Budowa ulic w Czersku i Rytlu - etap I (RFRD) - poprawa infrastruktury drogowej	Urząd Miejski w Czersku	2024	2026	4 161 593,00	700 000,00	2 800 000,00	661 593,00	0,00	4 161 593,00

1.3.2.15	Przebudowa ulic w Czersku w obrębie skrzyżowań: ul. Starego Urzędu z ul. Łosińską, ul. Czerwonych Maków z ul. Tucholską oraz ul. Wyzwolenia z ul. Tucholską (RFRD) - poprawa infrastruktury drogowej	Urząd Miejski w Czersku	2024	2025	3 096 868,00	2 298 433,00	798 435,00	0,00	0,00	3 096 868,00
1.3.2.16	Rozbudowa i przebudowa budynku Szkoły Podstawowej nr 2 w Czersku - etap I (RPIS) - poprawa warunków nauczania	Urząd Miejski w Czersku	2024	2025	2 400 000,00	0,00	2 400 000,00	0,00	0,00	2 400 000,00
1.3.2.17	Przebudowa, rozbudowa, nadbudowa budynku Szkoły Podstawowej w Rytle - etap I - poprawa warunków nauczania	Urząd Miejski w Czersku	2024	2025	6 250 000,00	0,00	6 250 000,00	0,00	0,00	6 250 000,00
1.3.2.18	Wzmocnienie efektywności energetycznej Domu Kultury w Łęgu (KPOiZO) - poprawa efektywności energetycznej budynku	Urząd Miejski w Czersku	2024	2025	1 265 850,00	631 925,00	633 925,00	0,00	0,00	1 265 850,00
1.3.2.19	Projekt przebudowy ulicy i placu Józefa Ostrowskiego w Czersku - poprawa stanu infrastruktury drogowej	Urząd Miejski w Czersku	2024	2025	100 000,00	0,00	100 000,00	0,00	0,00	100 000,00
1.3.2.20	Dokumentacja projektowa przebudowy wraz z rozbudową budynku szatniowo-socjalnego na Stadionie Miejskim w Czersku - rozwój infrastruktury sportowej	Urząd Miejski w Czersku	2024	2025	50 000,00	0,00	50 000,00	0,00	0,00	50 000,00
1.3.2.21	Opracowanie dokumentacji rozbudowy remizy OSP w Starych Prusach - poprawa bezpieczeństwa mieszkańców gminy	Urząd Miejski w Czersku	2024	2025	20 000,00	0,00	20 000,00	0,00	0,00	20 000,00
1.3.2.22	Projekt przebudowy ulic Świerkowej, Kasztanowej, Leszczynowej, Wiśniowej i odcinka Generała Bema w Czersku - poprawa stanu infrastruktury drogowej	Urząd Miejski w Czersku	2024	2025	100 000,00	0,00	100 000,00	0,00	0,00	100 000,00

1.3.2.23	Opracowanie dokumentacji przebudowy ul. Dworcowej w Rytle - poprawa stanu infrastruktury drogowej	Urząd Miejski w Czersku	2024	2025	50 000,00	0,00	50 000,00	0,00	0,00	50 000,00
1.3.2.24	Projekt budowy ul. Polnej w Odrach - poprawa stanu infrastruktury drogowej	Urząd Miejski w Czersku	2024	2025	50 000,00	0,00	50 000,00	0,00	0,00	50 000,00
1.3.2.25	Wykonanie dokumentacji budowy drogi Będźmierowice - Bukowa Góra - Kęsza - poprawa stanu infrastruktury drogowej	Urząd Miejski w Czersku	2024	2025	100 000,00	0,00	100 000,00	0,00	0,00	100 000,00
1.3.2.26	Budowa drogi Krzyż - Sienica - Malachin etap I - wkład własny gminy Czersk do Związku Gmin "W Sercu Borów Tucholskich"	Urząd Miejski w Czersku	2024	2025	154 420,00	50 000,00	104 420,00	0,00	0,00	154 420,00
1.3.2.27	Budowa budynku mieszkalnego przy ul. Długiej w Czersku (BGK) - etap II - Wsparcie w tworzeniu lokali mieszkalnych	Urząd Miejski w Czersku	2024	2026	6 450 000,00	0,00	1 450 000,00	5 000 000,00	0,00	6 450 000,00



Projekt nr 3

UCHWAŁA Nr II/.../24

RADY MIEJSKIEJ W CZERSKU

z dnia 28 maja 2024 r.

sprawie zaciągnięcia kredytu długoterminowego w 2024 roku

Na podstawie art. 18 ust. 2 pkt 9 lit. c i art. 58 ust. 1 ustawy z dnia 8 marca 1990 r. o samorządzie gminnym (t. j. – Dz. U. z 2024 r., poz. 609) oraz art. 89 ust. 1 pkt 2 i art. 90 ustawy z dnia 27 sierpnia 2009 r. o finansach publicznych (t. j. – Dz. U. z 2023 r. poz. 1270 ze zm.)

Rada Miejska uchwala, co następuje:

§ 1.

Zaciąga się w 2024 r. kredyt długoterminowy w wysokości 7.000.000 zł (słownie: siedem milionów złotych) z przeznaczeniem na pokrycie planowanego deficytu w wysokości 3.470.000 zł oraz na spłatę wcześniej zaciągniętych zobowiązań z tytułu kredytów w wysokości 3.530.000 zł.

§ 2.

1. Spłaty rat kredytu następować będą w latach 2025 – 2040.
2. Przypadające do spłaty w danym roku raty wraz z należnymi odsetkami będą pokrywane z wpływów z tytułu podatku dochodowego od osób fizycznych PIT.
3. Zabezpieczeniem będzie weksel „In blanco” wraz z deklaracją wekslową.

§ 3.

Wykonanie uchwały powierza się Burmistrzowi.

§ 4.

Uchwała wchodzi w życie z dniem podjęcia i podlega ogłoszeniu w Biuletynie Informacji Publicznej.

Wnoszący:
Burmistrz

Daniel Szpręga

Przewodniczący Rady

Przemysław Biesek-Talewski

UZASADNIENIE

Do właściwości Rady Miejskiej należy podejmowanie uchwał w sprawie zaciągania długoterminowych zobowiązań finansowych. W budżecie na rok 2024 zaplanowano kredyt w wysokości 7.000.000 zł. Spłata kredytu następować będzie: w 2025 r. – 10.000 zł, w 2026 r. – 310.000 zł, w 2027 r. – 280.000 zł, w 2028 r. – 300.000 zł, w 2029 r. – 400.000 zł, w 2030 r. – 300.000 zł, w 2031 r. – 400.000 zł, w 2032 r. – 300.000 zł, w latach 2033 do 2035 r. po 400.000 zł, w latach 2036 – 2037 po 500.000 zł. w 2038 r. – 400.000 zł, w 2039 – 1.400.000 zł, w 2040 r. – 700.000 zł.



Projekt nr 4

UCHWAŁA Nr II/.../24

RADY MIEJSKIEJ W CZERSKU

z dnia 28 maja 2024 r.

w sprawie przystąpienia do sporządzenia zmiany miejscowego planu zagospodarowania przestrzennego części miasta Czersk w rejonie ulic: Porzeczkowej, Jagodowej, Agrestowej, Poziomkowej, Jeżynowej i Truskawkowej

Na podstawie art. 18 ust. 2 pkt 5 ustawy z dnia 8 marca 1990 roku o samorządzie gminnym (t. j. – Dz. U. z 2024 r., poz. 609) oraz art. 14 ust. 1, 2 i 4 ustawy z dnia 27 marca 2003 r. o planowaniu i zagospodarowaniu przestrzennym (t. j. – Dz. U. z 2023 r., poz. 977 ze zm.)

Rada Miejska uchwala, co następuje:

§ 1.

Przystępuje się do sporządzenia zmiany miejscowego planu zagospodarowania przestrzennego części miasta Czersk w rejonie ulic: Porzeczkowej, Jagodowej, Agrestowej, Poziomkowej, Jeżynowej i Truskawkowej, zgodnie z załącznikiem graficznym do uchwały.

§ 2.

Zobowiązuje się Burmistrza Czerska do:

- 1) prawidłowego przeprowadzenia trybu opracowania planu, stosownie do przepisów art. 27b ustawy o planowaniu i zagospodarowaniu przestrzennym,
- 2) ogłoszenia uchwały w miejscowej prasie oraz przez obwieszczenia na tablicy ogłoszeń Urzędu Miejskiego,
- 3) zawiadomienia na piśmie o podjęciu uchwały o przystąpieniu do sporządzania planu instytucji i organizacji właściwych do uzgadniania i opiniowania planu.

§ 3.

Wykonanie uchwały powierza się Burmistrzowi.

§ 4.

Uchwała wchodzi w życie z dniem podjęcia i podlega ogłoszeniu w Biuletynie Informacji Publicznej.

Wnoszący:

Burmistrz

Daniel Szpręga

Przewodniczący Rady

Przemysław Biesek-Talewski

ul. Kościuszki 27
89-650 Czersk

tel. (52) 395 48 10
EPUAP:/M_CZERSK/SkrytkaESP

urząd_miejski@czersk.pl
www.czersk.pl

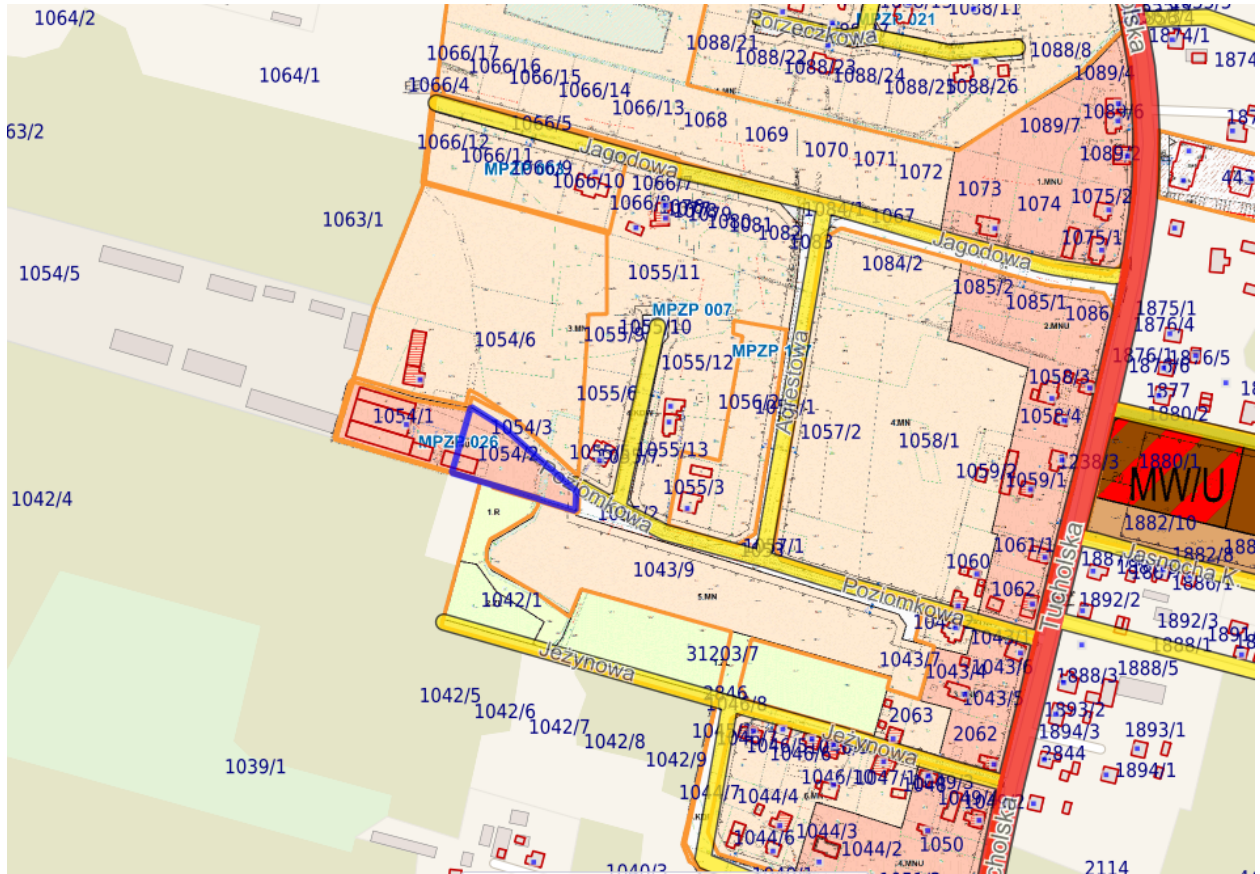
UZASADNIENIE


Na obszarze objętym zamiarem sporządzenia zmiany planu obowiązuje miejscowy plan zagospodarowania przestrzennego części miasta Czersk w rejonie ulic: Porzeczkowej, Jagodowej, Agrestowej, Poziomkowej, Jeżynowej i Truskawkowej zatwierdzony uchwałą nr XXVII/329/20 Rady Miejskiej w Czersku z dnia 29 grudnia 2020 r.. §7 obowiązującego miejscowego planu zagospodarowania przestrzennego określa zasady kształtowania zabudowy i zagospodarowania terenu w tym ustala dla sieci i obiektów infrastruktury technicznej maksymalną wysokość 20 metrów.

Zgodnie z „Interaktywną mapą dostępu do internetu” znajdującą się na stronie <https://internet.gov.pl/> mieszkańcy południowej części miejscowości Złotowo, miejscowości Łukowo, Dąbki i Twarożnica wykluczeni są z dostępu do internetu. Z uwagi na bezpośrednie sąsiedztwo terenów leśnych wysokość stacji bazowej telefonii komórkowej do 20 metrów zgodnie z ustaleniami obowiązującego planu miejscowego jest niewystarczająca. Operator sieci PLAY przeprowadził wstępne analizy posadowienia stacji bazowej telefonii komórkowej na przedmiotowym terenie z których wynika, że lokalizacja bazy na tym terenie jest możliwa, jednakże jej wysokość winna wynosić do 70,0 m. Sporządzenie zmiany miejscowego planu zagospodarowania przestrzennego ma na celu uchylenie ustaleń uniemożliwiających lokalizowanie inwestycji celu publicznego z zakresu łączności publicznej na przedmiotowym terenie oraz uwzględnienie wniosków mieszkańców ww. miejscowości o zapewnienie dostępu do internetu.

Zgodnie z art. 27b ustawy o planowaniu i zagospodarowaniu przestrzennym do sporządzania i uchwalania planu miejscowego albo jego zmiany dopuszcza się zastosowanie postępowania uproszczonego, jeżeli zmiana planu miejscowego dotyczy wyłącznie uchylenia ustaleń uniemożliwiających lokalizowanie inwestycji celu publicznego z zakresu łączności publicznej, o których mowa w art. 46 ust. 1 ustawy z dnia 7 maja 2010 r. o wspieraniu rozwoju usług i sieci telekomunikacyjnych (Dz. U. z 2023 r., poz. 733 i 1688).

Załącznik
do uchwały nr II/.../24
Rady Miejskiej w Czersku
z dnia 28 maja 2024 r.



 - obszar przystąpienia do sporządzenia zmiany miejscowego planu zagospodarowania przestrzennego (działka nr 1054/2 obr. Czersk)



Projekt nr 5

UCHWAŁA Nr II/.../24

RADY MIEJSKIEJ W CZERSKU

z dnia 28 maja 2024 r.

w sprawie powołania Rady Społecznej Samodzielnego Publicznego Zakładu Opieki Zdrowotnej w Czersku

Na podstawie art. 18 ust. 2 pkt 15 ustawy z dnia 8 marca 1990 r. o samorządzie gminnym (t. j. – Dz. U. z 2024 r., poz. 609), art. 48 ust. 6 pkt 2 ustawy z dnia 15 kwietnia 2011 r. o działalności leczniczej (t. j. – Dz. U. z 2023 r., poz. 991) oraz § 9 statutu SP ZOZ w Czersku przyjętego uchwałą nr XVI/153/16 Rady Miejskiej w Czersku z dnia 25 lutego 2016 r. w sprawie nadania statutu Samodzielnemu Publicznemu Zakładowi Opieki Zdrowotnej w Czersku (Dz. Urz. Woj. Pom. z 2016 r., poz. 1235 ze zm.)

Rada Miejska uchwala, co następuje:

§ 1.

Powołuje się Radę Społeczną przy Samodzielnym Publicznym Zakładzie Opieki Zdrowotnej w składzie:

- 1) – Przewodniczący,
- 2) – przedstawiciel Wojewody Pomorskiego,
- 3) – przedstawiciel Rady Miejskiej,
- 4) – przedstawiciel Rady Miejskiej,
- 5) – przedstawiciel Rady Miejskiej,
- 6) – przedstawiciel Rady Miejskiej.

§ 2.

Pierwsze posiedzenie Rady Społecznej zwołuje się na dzień o godz. w Urzędzie Miejskim w Czersku.

§ 3.

Traci moc uchwała nr III/40/18 Rady Miejskiej w Czersku z dnia 18 grudnia 2018 r. w sprawie powołania Rady Społecznej Samodzielnego Publicznego Zakładu Opieki Zdrowotnej w Czersku.

§ 4.

Wykonanie uchwały powierza się Burmistrzowi.

§ 5.

Uchwała wchodzi w życie z dniem podjęcia i podlega ogłoszeniu w Biuletynie Informacji Publicznej.

Wnoszący:

Przewodniczący Rady

Przemysław Biesek-Talewski

ul. Kościuszki 27
89-650 Czersk

tel. (52) 395 48 10
EPUAP:/M_CZERSK/SkrytkaESP

urząd_miejski@czersk.pl
www.czersk.pl

Przewodniczący Rady
Przemysław Biesek-Talewski

UZASADNIENIE

Zgodnie z § 10 Statutu SP ZOZ, po upływie kadencji rad gmin zachodzi potrzeba wywołania uchwały w sprawie powołania nowej Rady Społecznej SP ZOZ. W skład Rady Społecznej SP ZOZ wchodzi Burmistrz lub osoba przez niego wyznaczona jako przewodniczący, przedstawiciel Wojewody Pomorskiego oraz czterech członków wskazanych przez Radę Miejską.



Projekt nr 6

UCHWAŁA Nr II/.../24

RADY MIEJSKIEJ W CZERSKU

z dnia 28 maja 2024 r.

w sprawie powołania radnych do składu Kapituły opiniującej nadawanie tytułów "Honorowy Obywatel Czerska" oraz "Zasłużony dla Czerska"

Na podstawie art. 18 ust. 1 i ust. 2 pkt 14 ustawy z dnia 8 marca 1990 r. o samorządzie gminnym (t. j. – Dz. U. z 2024 r., poz. 609) oraz § 3 ust. 1d uchwały nr XXXIII/312/09 Rady Miejskiej w Czersku z dnia 21 maja 2009 r. w sprawie przyjęcia Regulaminu nadawania tytułów „Honorowy Obywatel Czerska” oraz „Zasłużony dla Czerska”

Rada Miejska uchwala, co następuje:

§ 1.

W skład Kapituły opiniującej nadawanie tytułów „Honorowy Obywatel Czerska” oraz „Zasłużony dla Czerska” powołuje się radnych:

- 1)
- 2)
- 3)

§ 2.

Wykonanie uchwały powierza się Przewodniczącemu Rady.

§ 3.

Uchwała wchodzi w życie z dniem podjęcia i podlega ogłoszeniu w Biuletynie Informacji Publicznej.

Wnoszący:

Przewodniczący Rady

Przemysław Biesek-Talewski

Przewodniczący Rady

Przemysław Biesek-Talewski

UZASADNIENIE

Rada Miejska uchwałą nr XXXIII/312/09 z dnia 21 maja 2009 r. powołała Kapitułę opiniującą nadawanie tytułów „Honorowy Obywatel Czerska” oraz „Zasłużony dla Czerska”, w skład której wchodzi:

- a) osoby, którym nadano wcześniej tytuł i medal „Zasłużony dla Czerska”,
- b) Przewodniczący Rady Miejskiej w Czersku,
- c) Burmistrz Czerska,
- d) trzech radnych wybranych przez Radę Miejską odrębną uchwałą.**

Członkostwo dotychczasowych przedstawicieli Rady Miejskiej w Kapitułe wygasło z upływem kadencji Rady, stąd potrzeba uaktualnienia składu.



Projekt nr 7

UCHWAŁA Nr II/.../24

RADY MIEJSKIEJ W CZERSKU

z dnia 28 maja 2024 r.

w sprawie przyjęcia planu pracy Rady Miejskiej w Czersku na okres od VI do XII 2024 roku

Na podstawie art. 18 ust. 1 ustawy z dnia 8 marca 1990 r. o samorządzie gminnym (t. j. – Dz. U. z 2024 r., poz. 609) i § 25 ust. 2 Statutu Gminy Czersk (Dz. Urz. Woj. Pom. z 2019 r., poz. 5249 ze zm.)

Rada Miejska uchwala, co następuje:

§ 1.

Przyjmuje się plan pracy Rady Miejskiej w Czersku na okres od VI do XII 2024 roku, stanowiący załącznik do uchwały.

§ 2.

Uchyła się uchwałę nr LXIII/724/23 Rady Miejskiej w Czersku z dnia 19 grudnia 2023 r. w sprawie przyjęcia planu pracy Rady Miejskiej w Czersku na rok 2024 w części dotyczącej okresu od VI do XII 2024 roku.

§ 3.

Wykonanie uchwały powierza się Przewodniczącemu Rady.

§ 4.

Uchwała wchodzi w życie z dniem podjęcia i podlega ogłoszeniu w Biuletynie Informacji Publicznej.

Wnoszący:

Przewodniczący Rady

Przemysław Biesek-Talewski

Przewodniczący Rady

Przemysław Biesek-Talewski

UZASADNIENIE

Zgodnie z § 25 ust. 2 Statutu Gminy Czersk sesje Rady Miejskiej odbywają się zgodnie z jej planem pracy. W związku z nową kadencją Rady Przewodniczący wyszedł z inicjatywą zaktualizowania planu pracy Rady.

Załącznik
do uchwały nr II/.../24
Rady Miejskiej w Czersku
z dnia 28 maja 2024 r.

PLAN PRACY RADY MIEJSKIEJ W CZERSKU NA OKRES OD VI DO XII 2024 ROKU

Czerwiec

1. Debata nad raportem o stanie Gminy Czersk.
2. Zatwierdzenie sprawozdania finansowego Gminy Czersk wraz ze sprawozdaniem z wykonania budżetu za 2023 r.
3. Podjęcie uchwały w sprawie udzielenia Burmistrzowi wotum zaufania.
4. Podjęcie uchwały w sprawie absolutorium dla Burmistrza.
5. Informacja o stanie realizacji inwestycji zapisanych w budżecie oraz wieloletniej prognozie finansowej Gminy Czersk.

Wrzesień

1. Informacja o funkcjonowaniu oświaty w Gminie Czersk.
2. Informacja na temat bezpieczeństwa i porządku publicznego w Gminie Czersk.
3. Omówienie działalności Czerskiej Gminnej Rady Seniorów i polityki senioralnej w Gminie Czersk.
4. Podsumowanie sezonu imprez letnich oraz informacja o funkcjonowaniu Gminnego Centrum Kultury.

Październik

1. Informacja o funkcjonowaniu systemu gospodarowania odpadami komunalnymi w Gminie Czersk.
2. Informacja o funkcjonowaniu Zakładu Usług Komunalnych sp. z o.o. w Czersku.
3. Informacja o stanie realizacji inwestycji zapisanych w budżecie oraz wieloletniej prognozie finansowej Gminy Czersk.
4. Informacja nt. złożonych oświadczeń majątkowych.

Listopad

1. Informacja o stanie rolnictwa w Gminie Czersk.
2. Informacja dotycząca ochrony zdrowia na terenie Gminy Czersk oraz funkcjonowaniu Samodzielnego Publicznego Zakładu Opieki Zdrowotnej w Czersku.

Grudzień

1. Uchwalenie budżetu Gminy Czersk na rok 2025.
2. Uchwalenie wieloletniej prognozy finansowej Gminy Czersk.
3. Przyjęcie planu pracy Rady Miejskiej na rok 2025.
4. Przyjęcie planów pracy komisji stałych Rady Miejskiej na rok 2025.



Projekt nr 8

UCHWAŁA Nr II/.../24

RADY MIEJSKIEJ W CZERSKU

z dnia 28 maja 2024 r.

w sprawie przyjęcia planów pracy stałych komisji Rady Miejskiej w Czersku na okres od VI do XII 2024 roku

Na podstawie art. 21 ust. 3 ustawy z dnia 8 marca 1990 r. o samorządzie gminnym (t. j. – Dz. U. z 2024 r., poz. 609) i § 12 pkt 1 Statutu Gminy Czersk (Dz. U. Woj. Pom. z 2019 r., poz. 5249 ze zm.)

Rada Miejska uchwala, co następuje:

§ 1.

Przyjmuje się plany pracy stałych komisji Rady Miejskiej w Czersku na okres od VI do XII 2024 roku, stanowiące załączniki 1 – 6 do uchwały.

§ 2.

Uchyla się uchwałę nr LXIII/725/23 Rady Miejskiej w Czersku z dnia 19 grudnia 2023 r. w sprawie przyjęcia planów pracy komisji stałych Rady Miejskiej w Czersku na rok 2024 w części dotyczącej okresu od VI do XII 2024 roku.

§ 3.

Wykonanie uchwały powierza się Przewodniczącemu Rady.

§ 4.

Uchwała wchodzi w życie z dniem podjęcia i podlega ogłoszeniu w Biuletynie Informacji Publicznej.

Wnoszący:

Przewodniczący Rady

Przemysław Biesek-Talewski

Przewodniczący Rady

Przemysław Biesek-Talewski

UZASADNIENIE

Zgodnie z § 12 pkt 1 Statutu Gminy Czersk do kompetencji Rady należy uchwalanie rocznych planów pracy stałych komisji. W związku z nową kadencją Rady Przewodniczący wyszedł z inicjatywą zaktualizowania planów pracy stałych komisji.



Projekt nr 9

UCHWAŁA Nr II/.../24

RADY MIEJSKIEJ W CZERSKU

z dnia 28 maja 2024 r.

w sprawie zmiany uchwały w sprawie ustalenia składów osobowych stałych komisji Rady Miejskiej w Czersku

Na podstawie art. 21 ust. 1 ustawy z dnia 8 marca 1990 r. o samorządzie gminnym (t. j. — Dz. U. z 2024 r., poz. 609)

Rada Miejska uchwala, co następuje:

§ 1.

Załącznik nr 1 do uchwały nr I/4/24 Rady Miejskiej w Czersku z dnia 7 maja 2024 r. w sprawie ustalenia składów osobowych stałych komisji Rady Miejskiej w Czersku otrzymuje brzmienie:

„Skład osobowy Komisji Rewizyjnej

1. Bogumiła Ropińska – przewodnicząca,
2. Piotr Kosobucki – członek,
3. Elwira Bieszke-Binnebesel – członek,
4. – członek,
5. – członek.”

§ 2.

Załącznik nr 3 do uchwały nr I/4/24 Rady Miejskiej w Czersku z dnia 7 maja 2024 r. w sprawie ustalenia składów osobowych stałych komisji Rady Miejskiej w Czersku otrzymuje brzmienie:

„Skład osobowy Komisji Budżetu i Finansów

1. Zofia Łącka – przewodnicząca,
2. Hanna Borzyszkowska – członek,
3. Andrzej Kosecki – członek,
4. Łukasz Ossowski – członek,
5. – członek.”

§ 3.

Załącznik nr 4 do uchwały nr I/4/24 Rady Miejskiej w Czersku z dnia 7 maja 2024 r. w sprawie ustalenia składów osobowych stałych komisji Rady Miejskiej w Czersku otrzymuje brzmienie:

„Skład osobowy Komisji Oświaty, Kultury, Sportu i Turystyki

1. Elwira Bieszke-Binnebesel – przewodnicząca,
2. Piotr Kosobucki – członek,
3. Dorota Sabiniarz – członek,
4. – członek,

5. – członek.”

§ 4.

Załącznik nr 5 do uchwały nr I/4/24 Rady Miejskiej w Czersku z dnia 7 maja 2024 r. w sprawie ustalenia składów osobowych stałych komisji Rady Miejskiej w Czersku otrzymuje brzmienie:

„Skład osobowy Komisji Rolnictwa, Infrastruktury, Działalności Gospodarczej i Ochrony Środowiska

1. Krzysztof Reszka – przewodniczący,
2. Przemysław Biesek-Talewski – członek,
3. Jacek Grzella – członek,
4. – członek,
5. – członek.”

§ 5.

Uchwała wchodzi w życie z dniem podjęcia i podlega ogłoszeniu w Biuletynie Informacji Publicznej.

Wnoszący:

Przewodniczący Rady

Przemysław Biesek-Talewski

Przewodniczący Rady

Przemysław Biesek-Talewski

UZASADNIENIE

Zgodnie z art. 21 ust. 1 ustawy z dnia 8 marca 1990 r. o samorządzie gminnym Rada Miejska w drodze uchwały powołuje stałe i doraźne komisje ustalając ich skład osobowy.

W związku z brakiem obsadzenia wszystkich miejsc w komisjach w trakcie prowadzonej dyskusji na poprzedniej sesji Rady nastąpiła konieczność zaktualizowania uchwały w sprawie ustalenia składów osobowych stałych komisji Rady Miejskiej w Czersku.



Projekt nr 10

UCHWAŁA NR II/.../24

RADY MIEJSKIEJ W CZERSKU

z dnia 28 maja 2024 r.

w sprawie ustalenia wynagrodzenia Burmistrza Czerska

Na podstawie art. 18 ust. 2 pkt 2 ustawy z dnia 8 marca 1990 r. o samorządzie gminnym (t. j. – Dz. U. z 2024 r., poz. 609) oraz art. 8 ust. 2 i art. 36 ust. 3 ustawy z dnia 21 listopada 2008 r. o pracownikach samorządowych (t. j. – Dz. U. z 2022 r., poz. 530), w związku z rozporządzeniem Rady Ministrów z dnia 28 października 2021 r. w sprawie wynagradzania pracowników samorządowych (Dz. U. z 2021 r., poz. 1960 ze zm.)

Rada Miejska uchwała, co następuje:

§ 1.

1. Ustala się miesięczne wynagrodzenie Burmistrzowi Czerska w następującej wysokości:
 - 1) wynagrodzenie zasadnicze – ... zł,
 - 2) dodatek funkcyjny – ... zł,
 - 3) dodatek specjalny – ... zł.
2. Ponadto Burmistrzowi, zgodnie z odrębnymi przepisami, przysługują: dodatek za wieloletnią pracę, nagrody jubileuszowe i dodatkowe wynagrodzenie roczne.

§ 2.

Traci moc uchwała nr XLI/473/21 Rady Miejskiej w Czersku z dnia 21 grudnia 2021 r. w sprawie ustalenia wynagrodzenia Burmistrza Czerska.

§ 3.

1. Uchwała podlega ogłoszeniu w Biuletynie Informacji Publicznej.
2. Uchwała wchodzi w życie z dniem podjęcia z mocą obowiązującą od dnia 7 maja 2024 r.

Wnoszący:

Przewodniczący Rady

Przemysław Biesek-Talewski

Przewodniczący Rady

Przemysław Biesek-Talewski

UZASADNIENIE

W związku z wyborem i objęciem stanowiska przez Burmistrza Czerska, zachodzi konieczność podjęcia uchwały w sprawie wynagrodzenia.