



Czersk, dnia 21.06.2022 r.

WO.0002.6.2022

Pan/Pani.....

.....

Zwołuję XLVII sesję Rady Miejskiej w Czersku, która odbędzie się w dniu **28 czerwca 2022 r. (wtorek) o godz. 12:00** w sali Centrum Informacji Turystycznej w Czersku z następującym porządkiem obrad:

1. Otwarcie sesji i stwierdzenie quorum.
2. Przyjęcie ewentualnych zmian w porządku obrad.
3. Przyjęcie protokołu z poprzedniej sesji.
4. Podjęcie uchwał w sprawie:
 - 4.1. nadania tytułu "Zasłużony dla Czerska" Jarosławowi Schumacherowi – *projekt nr 1*,
 - 4.2. zmiany uchwały budżetowej na rok 2022 – *projekt nr 2*,
 - 4.3. zmiany wieloletniej prognozy finansowej Gminy Czersk na lata 2022 – 2039 – *projekt nr 3*,
 - 4.4. wyrażenia zgody na przekazanie w drodze darowizny na rzecz Powiatu Chojnickiego nieruchomości stanowiących własność Gminy Czersk – *projekt nr 4*,
 - 4.5. ustalenia średniej ceny jednostki paliwa w Gminie Czersk na rok szkolny 2022/2023 – *projekt nr 5*,
 - 4.6. zmiany uchwały nr XXX/365/21 w sprawie ustalenia sieci publicznych przedszkoli, oddziałów przedszkolnych w szkołach podstawowych oraz publicznych innych form wychowania przedszkolnego prowadzonych przez Gminę Czersk – *projekt nr 6*,
 - 4.7. zmiany uchwały nr VI/87/19 w sprawie ustalenia planu sieci publicznych szkół podstawowych prowadzonych przez Gminę Czersk oraz określenia granic obwodów publicznych szkół podstawowych, od dnia 1 września 2019 roku – *projekt nr 7*,
 - 4.8. określenia zasad udzielania i rozmiaru obniżek tygodniowego obowiązkowego wymiaru godzin zajęć oraz określenia tygodniowego obowiązkowego wymiaru godzin zajęć dla nauczycieli w szkołach i placówkach oświatowych prowadzonych przez Gminę Czersk – *projekt nr 8*.
5. Informacja o funkcjonowaniu systemu gospodarowania odpadami komunalnymi w Gminie Czersk.
6. Informacja na temat bezpieczeństwa i porządku publicznego w Gminie Czersk.
7. Omówienie działalności Czerskiej Gminnej Rady Seniorów i polityki senioralnej w Gminie Czersk.
8. Sprawozdanie z pracy Burmistrza.
9. Sprawy bieżące, wolne wnioski i informacje.
10. Zakończenie sesji.

Przewodniczący Rady


Krzysztof Przytarski



Projekt nr 1

**UCHWAŁA Nr XLVII/.../22
RADY MIEJSKIEJ W CZERSKU**

z dnia 28 czerwca 2022 r.

w sprawie nadania tytułu "Zasłużony dla Czerska" Jarosławowi Schumacherowi

Na podstawie art. 18 ust. 1 ustawy z dnia 8 marca 1990 r. o samorządzie gminnym (t. j. – Dz. U. z 2022 r., poz. 559 ze zm.) oraz § 2 ust. 3 i § 3 ust. 1 Regulaminu nadawania tytułów „Honorowy Obywatel Czerska” oraz „Zasłużony dla Czerska” stanowiącego załącznik do uchwały nr XXXIII/312/09 Rady Miejskiej w Czersku z dnia 21 maja 2009 r.

Rada Miejska uchwala, co następuje:

§ 1.

Nadaje się Panu Jarosławowi Schumacherowi tytuł „Zasłużony dla Czerska”.

§ 2.

Wykonanie uchwały powierza się Burmistrzowi.

§ 3.

Uchwała wchodzi w życie z dniem podjęcia i podlega ogłoszeniu na tablicy ogłoszeń oraz w Biuletynie Informacji Publicznej.

Wnoszący:

Przewodniczący Rady

Krzysztof Przytarski

Przewodniczący Rady

Krzysztof Przytarski

UZASADNIENIE

Zgodnie z uchwałą nr XXXXIII/312/09 Rady Miejskiej w Czersku z dnia 21 maja 2009 r. w sprawie przyjęcia Regulaminu nadawania tytułów „Honorowy Obywatel Czerska” oraz „Zasłużony dla Czerska”, tytuł taki można nadać za długotrwałą i godną najwyższego uznania działalność na rzecz gminy we wszystkich dziedzinach życia społecznego. Z wnioskiem o nadanie medalu może wystąpić: Przewodniczący Rady Miejskiej w Czersku, Burmistrz Czerska, komisje stałe Rady Miejskiej w Czersku oraz kluby Rady Miejskiej, a także organizacje społeczne i pozarządowe działające w gminie.

Uzasadnienie nadania Jarosławowi Schumacherowi tytułu „Zasłużony dla Czerska” zawarte jest we wniosku stowarzyszenia – klubu sportowego MLKS Borowiak Czersk, popartym podpisami mieszkańców, skierowanym do Kapituły.

Kapituła pozytywnie zaopiniowała powyższy wniosek.



Projekt nr 2

UCHWAŁA Nr XLVII/.../22

RADY MIEJSKIEJ W CZERSKU

z dnia 28 czerwca 2022 r.

w sprawie zmiany uchwały budżetowej na rok 2022

Na podstawie art. 18 ust. 2 pkt 4 i pkt 9 lit. i ustawy z dnia 8 marca 1990 r. o samorządzie gminnym (t. j. – Dz. U. z 2022 r., poz. 559 ze zm.), art. 211 ust. 1, 2, 3 i 4, art. 212 ust. 1 pkt 1 i 2, art. 235 ust. 1, 2 i ust. 3 pkt 1, art. 236 ust. 1 i ust. 4 pkt 1 ustawy z dnia 27 sierpnia 2009 r. o finansach publicznych (t. j. – Dz. U. z 2021 r., poz. 305 ze zm.)

Rada Miejska uchwala, co następuje:

§ 1.

W uchwale nr XLI/463/21 Rady Miejskiej w Czersku w sprawie uchwalenia budżetu Gminy Czersk na rok 2022 zmienionej:

- zarządzeniem nr 825/22 Burmistrza Czerska z dnia 10 stycznia 2022 roku,
- uchwałą nr XLII/474/22 Rady Miejskiej w Czersku z dnia 25 stycznia 2022 roku,
- zarządzeniem nr 855/22 Burmistrza Czerska z dnia 28 stycznia 2022 roku,
- zarządzeniem nr 862/22 Burmistrza Czerska z dnia 11 lutego 2022 roku,
- zarządzeniem nr 868/22 Burmistrza Czerska z dnia 28 lutego 2022 roku,
- zarządzeniem nr 875/22 Burmistrza Czerska z dnia 15 marca 2022 roku,
- uchwałą nr XLIV/500/22 Rady Miejskiej w Czersku z dnia 29 marca 2022 roku,
- zarządzeniem nr 895/22 Burmistrza Czerska z dnia 30 marca 2022 roku,
- uchwałą nr XLV/517/22 Rady Miejskiej w Czersku z dnia 26 kwietnia 2022 roku,
- zarządzeniem nr 905/22 Burmistrza Czerska z dnia 27 kwietnia 2022 roku,
- uchwałą nr XLVI/528/22 Rady Miejskiej w Czersku z dnia 31 maja 2022 roku,
- zarządzeniem nr 926/22 Burmistrza Czerska z dnia 31 maja 2022 roku,
- zarządzeniem nr 938/22 Burmistrza Czerska z dnia 10 czerwca 2022 roku

wprowadza się następujące zmiany:

- 1) w § 1 kwotę dochodów budżetu 128.065.175 zł zastępuje się kwotą 136.707.349 zł, zgodnie z załącznikiem nr 1 do uchwały, w tym:
 - a) kwotę dochodów bieżących 107.195.081 zł zastępuje się kwotą 107.930.482 zł,
 - b) kwotę dochodów majątkowych 20.870.094 zł zastępuje się kwotą 28.776.867 zł,
- 2) w § 2 ust. 1 kwotę wydatków budżetu 146.214.703 zł zastępuje się kwotą 154.856.877 zł, zgodnie z załącznikiem nr 2 do uchwały, w tym:
 - a) kwotę wydatków bieżących 107.776.284 zł zastępuje się kwotą 108.316.685 zł,
 - b) kwotę wydatków majątkowych 38.438.419 zł zastępuje się kwotą 46.540.192 zł
- 3) załącznik nr 3 zastępuje się załącznikiem nr 3 do uchwały,
- 4) załącznik nr 4 zastępuje się załącznikiem nr 4 do uchwały,
- 5) w § 4 ust. 1 kwotę rezerwy ogólnej w wysokości 167.260 zł zastępuje się kwotą 158.510 zł,

- 6) w § 4 ust. 2 kwotę rezerw celowych w wysokości 967.468 zł zastępuje się kwotą 1.503.011 zł, w tym:
- a) rezerwę celową na inwestycje w kwocie 252.238 zł zastępuje się kwotą 238.812 zł,
 - b) rezerwę celową z przeznaczeniem na wydatki oświatowe w kwocie 485 230 zł zastępuje się kwotą 1.034.199 zł.

§ 2.

Wykonanie uchwały powierza się Burmistrzowi.

§ 3.

Uchwała wchodzi w życie z dniem podjęcia i podlega ogłoszeniu na tablicy ogłoszeń oraz w Biuletynie Informacji Publicznej.

Wnoszący:
Burmistrz

Przemysław Biesek-Talewski

Przewodniczący Rady

Krzysztof Przytarski

UZASADNIENIE

Załącznik nr 1 Dochody

Dochody zwiększa się o kwotę 8.642.174 zł z tytułu:

- środków z NFOŚiGW w Gdańsku, na „Prowadzenie punktu konsultacyjno-informacyjnego w ramach realizacji porozumienia programu „Czyste Powietrze””, o kwotę 13.125 zł,
- zwiększenia części oświatowej subwencji ogólnej dla gmin (zmiana ustawy Karta Nauczyciela) o kwotę 548.969 zł,
- środków z Rządowego Funduszu Polski Ład: Program Inwestycji Strategicznych, na „Przebudowę ulic w Czersku (Ogrodowa, część ul. Pomorskiej, część ul. Podleśnej, rejon skrzyżowania ul. Browarowej i Alei 1000-lecia)”, o kwotę 3.200.000 zł,
- środków z Rządowego Funduszu Polski Ład: Program Inwestycji Strategicznych, na „Budowę przedszkola w Łęgu”, o kwotę 2.800.000 zł,
- odsetek naliczonych od środków na rachunkach bankowych o kwotę 160.000 zł,
- wpływu środków z odszkodowania w Centrum Usług Społecznych o kwotę 807 zł,
- niewykorzystanych środków niewygasających w roku 2021 o kwotę 1.919.273 zł, w tym:
 - „Budowa sieci wodociągowo-kanalizacyjnych na terenach wiejskich” – 34.157 zł,
 - „Budowa sieci wodociągowo-kanalizacyjnej Rytel - Zapora (PROW)” – 215.250 zł,
 - „Budowa sieci wodociągowo-kanalizacyjnych (RFIL)” - 86.472 zł,
 - „Projekt przebudowy mostu we Wiecku” – 47.478 zł,
 - „Budowa drogi gminnej – odcinek Wędoły – Okręglik” – 118.767 zł,
 - „Przebudowa układu drogowego w Czersku w rejonie Dworca PKP (dokumentacja)” – 87.822 zł,
 - „Przebudowa drogi gminnej nr 224271G Czersk – Klaskawa - Mosna na odcinkach Złotowo – Będźmierowice oraz Klaskawa – Mosna (RFRD)” – 1.006.866 zł,
 - „Przebudowa ul. Pomorskiej w Czersku – projekt” – 15.000 zł,
 - „Projekt budowy zbiornika retencyjnego przy ul. Kościelnej w Łęgu” – 15.000 zł,
 - „Opracowanie dokumentacji budowy ścieżek rowerowych” – 189.728 zł,
 - „Rewitalizacja części miasta Czersk (RPO)” – 23.333 zł,
 - „Planowanie przestrzenne – opracowanie studium uwarunkowań i kierunków zagospodarowania przestrzennego gminy Czersk” – 12.500 zł,
 - „Budowa sieci wodociągowo-kanalizacyjnych w Czersku” – 14.625 zł,
 - „Budowa linii oświetlenia ulicznego” – 43.665 zł,
 - „Rozbudowa oświetlenia w Parku Borowiackim w Czersku” – 8.610 zł

Załącznik nr 2 Wydatki

Dział 010 Rolnictwo i łowiectwo

- | | | |
|--|---|---------|
| 1. Budowa sieci wodociągowej na terenach wiejskich | – | 34.158 |
| 2. Budowa sieci wodociągowo-kanalizacyjnej Rytel - Zapora (PROW) | – | 215.252 |
| 3. Budowa sieci wodociągowo-kanalizacyjnych (RFIL) | – | 86.472 |
- (zadania 1 – 3: niewykonane wydatki niewygasające z 2021 roku)

Dział 400 Wytwarzanie i zaopatrywanie w energię elektryczną, gaz i wodę

1. Zaopatrywanie w co i cwu (AZK)	– (-)	70.000
2. Koszty zakupu wody (AZK)	– (-)	5.000

Dział 600 Transport i łączność

1. Projekt przebudowy mostu we Wiecku	–	47.478
2. Budowa drogi gminnej – odcinek Wędoły – Okręglik	–	118.767
3. Przebudowa układu drogowego w Czersku w rejonie Dworca PKP dokumentacja	–	87.822
4. Przebudowa drogi gminnej nr 224271G Czersk – Klaskawa – Mosna na odcinkach Złotowo – Będźmierowice oraz Klaskawa – Mosna (RFRD)	–	1.006.866
5. Przebudowa ulicy Pomorskiej w Czersku – projekt	–	15.000
6. Projekt budowy zbiornika retencyjnego przy ul. Kościelnej w Łęgu (zadania 1 – 6: niewykonane wydatki niewygasające z 2021 roku)	–	15.000
7. Remont dróg – fundusz sołecki (sołectwo Wieck)	–	1.400
8. Przebudowa ulic w Czersku (Ogrodowa, część ul. Pomorskiej, część ul. Podleśnej, rejon skrzyżowania ul. Browarowej i Alei 1000-lecia) (RFPL)	–	3.368.422
9. Budowa chodnika w Zaporze – fundusz drogowy sołectwa Rytel – zmiana nazwy i zakresu na „Zakup materiałów do budowy dróg – fundusz drogowy sołectwa Rytel”		

Dział 630 Turystyka

1. Zagospodarowanie i utrzymanie obiektów turystycznych (AZK)	–	10.000
2. Opracowanie dokumentacji budowy ścieżek rowerowych (niewykonane wydatki niewygasające z 2021 roku)	–	189.728

Dział 700 Gospodarka mieszkaniowa

1. Modernizacja budynku administracyjnego przy ul. Tucholskiej (AZK)	–	35.000
2. Koszty utrzymania zasobów komunalnych (AZK)	–	5.000
3. Rewitalizacja części miasta Czersk (RPO)	–	23.334
4. Planowanie przestrzenne – opracowanie studium uwarunkowań i kierunków zagospodarowania przestrzennego gminy Czersk (zadania 3 – 4: niewykonane wydatki niewygasające z 2021 roku)	–	12.500

Dział 758 Różne rozliczenia

1. Rezerwa ogólna	– (-)	8.750
2. Rezerwa celowa na inwestycje	– (-)	13.426
3. Rezerwa celowa na oświatę i edukacyjną opiekę wychowawczą	–	548.969

Dział 801 Oświata i wychowanie

1. Budowa przedszkola w Łęgu (RFPL) – (częściowo sfinansowany z RFIL – 1 200 000)–		2.805.000
--	--	-----------

Dział 852 Pomoc społeczna

1. Koszty utrzymania Centrum Usług Społecznych w Czersku (koszty naprawy uszkodzonego ogrodzenia)	–	807
---	---	-----

Dział 900 Gospodarka komunalna i ochrona środowiska

1. Budowa punktów świetlnych – fundusz sołecki (sołectwo Wieck)	– (-)	1.400
---	-------	-------

2. Utrzymanie zieleni (AZK)	–	25.000
3. Koszty utrzymania placów zabaw (AZK)	– (-)	5.000
3. Prowadzenie punktu konsultacyjno-informacyjnego w ramach realizacji porozumienia programu „Czyste powietrze”	–	21.875
4. Budowa sieci wodociągowo-kanalizacyjnych w Czersku	–	14.625
5. Budowa linii oświetlenia ulicznego	–	43.665
6. Rozbudowa oświetlenia w Parku Borowiackim w Czersku	–	8.610
(zadania 4 – 6: niewykonane wydatki niewygasające z 2021 roku)		

Dział 926 Kultura fizyczna i sport

1. Koszty utrzymania boisk (AZK)	–	5.000
----------------------------------	---	-------

Załącznik nr 3 Wydatki majątkowe w roku 2022

Zwiększono plan wydatków majątkowych o kwotę 8.101.773 zł.

Załącznik nr 4 Wydatki na programy i projekty realizowane z udziałem środków pochodzących z Unii Europejskiej

Zwiększono plan wydatków majątkowych o kwotę 238.586 zł.

Dochody załącznik nr 1 do uchwały nr XLVII/.../22 Rady Miejskiej w Czersku z dnia 28 czerwca 2022 roku

w złotych

Dział	Rozdział	§	Nazwa	Plan przed zmianą	Zmniejszenie	Zwiększenie	Plan po zmianach (5+6+7)
1	2	3	4	5	6	7	8
bieżące							
710			Działalność usługowa	6 000,00	0,00	12 500,00	18 500,00
			w tym z tytułu dotacji i środków na finansowanie wydatków na realizację zadań finansowanych z udziałem środków, o których mowa w art. 5 ust. 1 pkt 2 i 3	0,00	0,00	0,00	0,00
	71004		Plany zagospodarowania przestrzennego	0,00	0,00	12 500,00	12 500,00
			w tym z tytułu dotacji i środków na finansowanie wydatków na realizację zadań finansowanych z udziałem środków, o których mowa w art. 5 ust. 1 pkt 2 i 3	0,00	0,00	0,00	0,00
		2990	Wpłata środków finansowych z niewykorzystanych w terminie wydatków, które nie wygasają z upływem roku budżetowego	0,00	0,00	12 500,00	12 500,00
758			Różne rozliczenia	32 900 653,00	0,00	708 969,00	33 609 622,00
			w tym z tytułu dotacji i środków na finansowanie wydatków na realizację zadań finansowanych z udziałem środków, o których mowa w art. 5 ust. 1 pkt 2 i 3	0,00	0,00	0,00	0,00
	75801		Część oświatowa subwencji ogólnej dla jednostek samorządu terytorialnego	17 589 846,00	0,00	548 969,00	18 138 815,00
			w tym z tytułu dotacji i środków na finansowanie wydatków na realizację zadań finansowanych z udziałem środków, o których mowa w art. 5 ust. 1 pkt 2 i 3	0,00	0,00	0,00	0,00
		2920	Subwencje ogólne z budżetu państwa	17 589 846,00	0,00	548 969,00	18 138 815,00
	75814		Różne rozliczenia finansowe	131 274,00	0,00	160 000,00	291 274,00
			w tym z tytułu dotacji i środków na finansowanie wydatków na realizację zadań finansowanych z udziałem środków, o których mowa w art. 5 ust. 1 pkt 2 i 3	0,00	0,00	0,00	0,00
		0920	Wpływy z pozostałych odsetek	0,00	0,00	160 000,00	160 000,00
852			Pomoc społeczna	5 204 355,00	0,00	807,00	5 205 162,00
			w tym z tytułu dotacji i środków na finansowanie wydatków na realizację zadań finansowanych z udziałem środków, o których mowa w art. 5 ust. 1 pkt 2 i 3	0,00	0,00	0,00	0,00
	85219		Ośrodki pomocy społecznej	425 060,00	0,00	807,00	425 867,00
			w tym z tytułu dotacji i środków na finansowanie wydatków na realizację zadań finansowanych z udziałem środków, o których mowa w art. 5 ust. 1 pkt 2 i 3	0,00	0,00	0,00	0,00

		0950	Wpływy z tytułu kar i odszkodowań wynikających z umów	0,00	0,00	807,00	807,00
900			Gospodarka komunalna i ochrona środowiska	5 121 800,00	0,00	13 125,00	5 134 925,00
			w tym z tytułu dotacji i środków na finansowanie wydatków na realizację zadań finansowanych z udziałem środków, o których mowa w art. 5 ust. 1 pkt 2 i 3	0,00	0,00	0,00	0,00
	90005		Ochrona powietrza atmosferycznego i klimatu	21 000,00	0,00	13 125,00	34 125,00
			w tym z tytułu dotacji i środków na finansowanie wydatków na realizację zadań finansowanych z udziałem środków, o których mowa w art. 5 ust. 1 pkt 2 i 3	0,00	0,00	0,00	0,00
		2460	Środki otrzymane od pozostałych jednostek zaliczanych do sektora finansów publicznych na realizację zadań bieżących jednostek zaliczanych do sektora finansów publicznych	21 000,00	0,00	13 125,00	34 125,00
bieżące razem:				107 195 081,00	0,00	735 401,00	107 930 482,00
			w tym z tytułu dotacji i środków na finansowanie wydatków na realizację zadań finansowanych z udziałem środków, o których mowa w art. 5 ust. 1 pkt 2 i 3	4 471 685,00	0,00	0,00	4 471 685,00

majątkowe							
010			Rolnictwo i łowiectwo	1 622 715,00	0,00	335 879,00	1 958 594,00
			w tym z tytułu dotacji i środków na finansowanie wydatków na realizację zadań finansowanych z udziałem środków, o których mowa w art. 5 ust. 1 pkt 2 i 3	1 517 480,00	0,00	0,00	1 517 480,00
	01043		Infrastruktura wodociągowa wsi	1 517 480,00	0,00	194 292,00	1 711 772,00
			w tym z tytułu dotacji i środków na finansowanie wydatków na realizację zadań finansowanych z udziałem środków, o których mowa w art. 5 ust. 1 pkt 2 i 3	1 517 480,00	0,00	0,00	1 517 480,00
		6680	Wpłata środków finansowych z niewykorzystanych w terminie wydatków, które nie wygasają z upływem roku budżetowego	0,00	0,00	194 292,00	194 292,00
	01044		Infrastruktura sanitacyjna wsi	0,00	0,00	141 587,00	141 587,00
			w tym z tytułu dotacji i środków na finansowanie wydatków na realizację zadań finansowanych z udziałem środków, o których mowa w art. 5 ust. 1 pkt 2 i 3	0,00	0,00	0,00	0,00
		6680	Wpłata środków finansowych z niewykorzystanych w terminie wydatków, które nie wygasają z upływem roku budżetowego	0,00	0,00	141 587,00	141 587,00
600			Transport i łączność	3 168 287,00	0,00	4 490 933,00	7 659 220,00
			w tym z tytułu dotacji i środków na finansowanie wydatków na realizację zadań finansowanych z udziałem środków, o których mowa w art. 5 ust. 1 pkt 2 i 3	1 362 414,00	0,00	0,00	1 362 414,00
	60016		Drogi publiczne gminne	3 168 287,00	0,00	4 490 933,00	7 659 220,00
			w tym z tytułu dotacji i środków na finansowanie wydatków na realizację zadań finansowanych z udziałem środków, o których mowa w art. 5 ust. 1 pkt 2 i 3	1 362 414,00	0,00	0,00	1 362 414,00

		6090	Środki z Funduszu Przeciwdziałania COVID-19 na finansowanie lub dofinansowanie kosztów realizacji inwestycji i zakupów inwestycyjnych związanych z przeciwdziałaniem COVID-19	0,00	0,00	3 200 000,00	3 200 000,00
		6680	Wpłata środków finansowych z niewykorzystanych w terminie wydatków, które nie wygasają z upływem roku budżetowego	0,00	0,00	1 290 933,00	1 290 933,00
630			Turystyka	148 275,00	0,00	189 728,00	338 003,00
			w tym z tytułu dotacji i środków na finansowanie wydatków na realizację zadań finansowanych z udziałem środków, o których mowa w art. 5 ust. 1 pkt 2 i 3	128 275,00	0,00	0,00	128 275,00
	63095		Pozostała działalność	148 275,00	0,00	189 728,00	338 003,00
			w tym z tytułu dotacji i środków na finansowanie wydatków na realizację zadań finansowanych z udziałem środków, o których mowa w art. 5 ust. 1 pkt 2 i 3	128 275,00	0,00	0,00	128 275,00
		6680	Wpłata środków finansowych z niewykorzystanych w terminie wydatków, które nie wygasają z upływem roku budżetowego	0,00	0,00	189 728,00	189 728,00
700			Gospodarka mieszkaniowa	7 454 846,00	0,00	23 333,00	7 478 179,00
			w tym z tytułu dotacji i środków na finansowanie wydatków na realizację zadań finansowanych z udziałem środków, o których mowa w art. 5 ust. 1 pkt 2 i 3	532 646,00	0,00	0,00	532 646,00
	70005		Gospodarka gruntami i nieruchomościami	2 354 846,00	0,00	23 333,00	2 378 179,00
			w tym z tytułu dotacji i środków na finansowanie wydatków na realizację zadań finansowanych z udziałem środków, o których mowa w art. 5 ust. 1 pkt 2 i 3	532 646,00	0,00	0,00	532 646,00
		6680	Wpłata środków finansowych z niewykorzystanych w terminie wydatków, które nie wygasają z upływem roku budżetowego	0,00	0,00	23 333,00	23 333,00
801			Oświata i wychowanie	0,00	0,00	2 800 000,00	2 800 000,00
			w tym z tytułu dotacji i środków na finansowanie wydatków na realizację zadań finansowanych z udziałem środków, o których mowa w art. 5 ust. 1 pkt 2 i 3	0,00	0,00	0,00	0,00
	80104		Przedszkola	0,00	0,00	2 800 000,00	2 800 000,00
			w tym z tytułu dotacji i środków na finansowanie wydatków na realizację zadań finansowanych z udziałem środków, o których mowa w art. 5 ust. 1 pkt 2 i 3	0,00	0,00	0,00	0,00
		6090	Środki z Funduszu Przeciwdziałania COVID-19 na finansowanie lub dofinansowanie kosztów realizacji inwestycji i zakupów inwestycyjnych związanych z przeciwdziałaniem COVID-19	0,00	0,00	2 800 000,00	2 800 000,00
900			Gospodarka komunalna i ochrona środowiska	160 221,00	0,00	66 900,00	227 121,00
			w tym z tytułu dotacji i środków na finansowanie wydatków na realizację zadań finansowanych z udziałem środków, o których mowa w art. 5 ust. 1 pkt 2 i 3	160 221,00	0,00	0,00	160 221,00
	90001		Gospodarka ściekowa i ochrona wód	0,00	0,00	14 625,00	14 625,00
			w tym z tytułu dotacji i środków na finansowanie wydatków na realizację zadań finansowanych z udziałem środków, o których mowa w art. 5 ust. 1 pkt 2 i 3	0,00	0,00	0,00	0,00

		6680	Wpłata środków finansowych z niewykorzystanych w terminie wydatków, które nie wygasają z upływem roku budżetowego	0,00	0,00	14 625,00	14 625,00
	90015		Oświetlenie ulic, placów i dróg	0,00	0,00	52 275,00	52 275,00
			w tym z tytułu dotacji i środków na finansowanie wydatków na realizację zadań finansowanych z udziałem środków, o których mowa w art. 5 ust. 1 pkt 2 i 3	0,00	0,00	0,00	0,00
		6680	Wpłata środków finansowych z niewykorzystanych w terminie wydatków, które nie wygasają z upływem roku budżetowego	0,00	0,00	52 275,00	52 275,00
majątkowe razem:				20 870 094,00	0,00	7 906 773,00	28 776 867,00
			w tym z tytułu dotacji i środków na finansowanie wydatków na realizację zadań finansowanych z udziałem środków, o których mowa w art. 5 ust. 1 pkt 2 i 3	3 847 495,00	0,00	0,00	3 847 495,00
Ogółem:				128 065 175,00	0,00	8 642 174,00	136 707 349,00
			w tym z tytułu dotacji i środków na finansowanie wydatków na realizację zadań finansowanych z udziałem środków, o których mowa w art. 5 ust. 1 pkt 2 i 3	8 319 180,00	0,00	0,00	8 319 180,00

(* kol 2 do wykorzystania fakultatywnego)

Wydatki załącznik nr 2 do uchwały nr XLVII/.../2022 Rady Miejskiej w Czernsku z dnia 28 czerwca 2022 roku

Dział	Rozdział	§ / grupa	Nazwa	Plan	Z tego:																
					Wydatki bieżące	wydatki jednostek budżetowych	z tego:		dotacje na zadania bieżące	świadczenia na rzecz osób fizycznych;	wydatki na programy finansowane z udziałem środków, o których mowa w art. 5 ust. 1 pkt 2 i 3	wyплаты z tytułu poręczeń i gwarancji	obsługa długu	Wydatki majątkowe	inwestycje i zakupy inwestycyjne	z tego:					
							wynagrodzenia i składki od nich naliczane	wydatki związane z realizacją ich statutowych zadań;								w tym:	na programy finansowane z udziałem środków, o których mowa w art. 5 ust. 1 pkt 2 i 3,	zakup i objęcie akcji i udziałów	Wnieście wkładów do spółek prawa handlowego		
1	2	3	4	5	6	7	8	9	10	11	12	13	14	15	16	17	18	19			
010			Rolnictwo i łowiectwo	przed zmianą	6 108 158,00	455 538,00	455 538,00	7 761,00	447 777,00	0,00	0,00	0,00	0,00	0,00	5 652 620,00	5 652 620,00	2 544 602,00	0,00	0,00		
				zmniejszenie	0,00	0,00	0,00	0,00	0,00	0,00	0,00	0,00	0,00	0,00	0,00	0,00	0,00	0,00	0,00	0,00	
				zwiększenie	335 882,00	0,00	0,00	0,00	0,00	0,00	0,00	0,00	0,00	0,00	0,00	0,00	335 882,00	335 882,00	215 252,00	0,00	0,00
				po zmianach	6 444 040,00	455 538,00	455 538,00	7 761,00	447 777,00	0,00	0,00	0,00	0,00	0,00	0,00	0,00	5 988 502,00	5 988 502,00	2 759 854,00	0,00	0,00
01043			Infrastruktura wodociągowa wsi	przed zmianą	3 106 226,00	2 300,00	2 300,00	0,00	2 300,00	0,00	0,00	0,00	0,00	0,00	3 103 926,00	3 103 926,00	1 059 608,00	0,00	0,00		
				zmniejszenie	0,00	0,00	0,00	0,00	0,00	0,00	0,00	0,00	0,00	0,00	0,00	0,00	0,00	0,00	0,00	0,00	
				zwiększenie	194 294,00	0,00	0,00	0,00	0,00	0,00	0,00	0,00	0,00	0,00	0,00	0,00	194 294,00	194 294,00	107 626,00	0,00	0,00
				po zmianach	3 300 520,00	2 300,00	2 300,00	0,00	2 300,00	0,00	0,00	0,00	0,00	0,00	0,00	0,00	3 298 220,00	3 298 220,00	1 167 234,00	0,00	0,00
01044			Infrastruktura sanitacyjna wsi	przed zmianą	2 444 859,00	1 400,00	1 400,00	0,00	1 400,00	0,00	0,00	0,00	0,00	0,00	2 443 459,00	2 443 459,00	1 484 994,00	0,00	0,00		
				zmniejszenie	0,00	0,00	0,00	0,00	0,00	0,00	0,00	0,00	0,00	0,00	0,00	0,00	0,00	0,00	0,00	0,00	
				zwiększenie	141 588,00	0,00	0,00	0,00	0,00	0,00	0,00	0,00	0,00	0,00	0,00	0,00	141 588,00	141 588,00	107 626,00	0,00	0,00
				po zmianach	2 586 447,00	1 400,00	1 400,00	0,00	1 400,00	0,00	0,00	0,00	0,00	0,00	0,00	0,00	2 585 047,00	2 585 047,00	1 592 620,00	0,00	0,00
400			Wytwarzanie i zaopatrywanie w energię elektryczną, gaz i wodę	przed zmianą	681 500,00	531 500,00	531 500,00	26 940,00	504 560,00	0,00	0,00	0,00	0,00	0,00	150 000,00	150 000,00	0,00	0,00	0,00		
				zmniejszenie	-75 000,00	-75 000,00	-75 000,00	0,00	-75 000,00	0,00	0,00	0,00	0,00	0,00	0,00	0,00	0,00	0,00	0,00	0,00	
				zwiększenie	0,00	0,00	0,00	0,00	0,00	0,00	0,00	0,00	0,00	0,00	0,00	0,00	0,00	0,00	0,00	0,00	
				po zmianach	606 500,00	456 500,00	456 500,00	26 940,00	429 560,00	0,00	0,00	0,00	0,00	0,00	0,00	0,00	150 000,00	150 000,00	0,00	0,00	0,00
40001			Dostarczanie ciepła	przed zmianą	642 000,00	492 000,00	492 000,00	26 940,00	465 060,00	0,00	0,00	0,00	0,00	0,00	150 000,00	150 000,00	0,00	0,00	0,00		
				zmniejszenie	-70 000,00	-70 000,00	-70 000,00	0,00	-70 000,00	0,00	0,00	0,00	0,00	0,00	0,00	0,00	0,00	0,00	0,00	0,00	
				zwiększenie	0,00	0,00	0,00	0,00	0,00	0,00	0,00	0,00	0,00	0,00	0,00	0,00	0,00	0,00	0,00	0,00	
				po zmianach	572 000,00	422 000,00	422 000,00	26 940,00	395 060,00	0,00	0,00	0,00	0,00	0,00	0,00	0,00	150 000,00	150 000,00	0,00	0,00	0,00
40002			Dostarczanie wody	przed zmianą	39 500,00	39 500,00	39 500,00	0,00	39 500,00	0,00	0,00	0,00	0,00	0,00	0,00	0,00	0,00	0,00	0,00		
				zmniejszenie	-5 000,00	-5 000,00	-5 000,00	0,00	-5 000,00	0,00	0,00	0,00	0,00	0,00	0,00	0,00	0,00	0,00	0,00	0,00	
				zwiększenie	0,00	0,00	0,00	0,00	0,00	0,00	0,00	0,00	0,00	0,00	0,00	0,00	0,00	0,00	0,00	0,00	
				po zmianach	34 500,00	34 500,00	34 500,00	0,00	34 500,00	0,00	0,00	0,00	0,00	0,00	0,00	0,00	0,00	0,00	0,00	0,00	0,00
600			Transport i łączność	przed zmianą	9 837 654,00	1 636 608,00	1 636 608,00	0,00	1 636 608,00	0,00	0,00	0,00	0,00	0,00	8 201 046,00	8 201 046,00	2 904 648,00	0,00	0,00		
				zmniejszenie	0,00	0,00	0,00	0,00	0,00	0,00	0,00	0,00	0,00	0,00	0,00	0,00	0,00	0,00	0,00	0,00	
				zwiększenie	4 659 355,00	0,00	0,00	0,00	0,00	0,00	0,00	0,00	0,00	0,00	0,00	0,00	4 659 355,00	4 659 355,00	0,00	0,00	0,00
				po zmianach	14 497 009,00	1 636 608,00	1 636 608,00	0,00	1 636 608,00	0,00	0,00	0,00	0,00	0,00	0,00	0,00	12 860 401,00	12 860 401,00	2 904 648,00	0,00	0,00
60016			Drogi publiczne gminne	przed zmianą	9 322 684,00	1 261 094,00	1 261 094,00	0,00	1 261 094,00	0,00	0,00	0,00	0,00	0,00	8 061 590,00	8 061 590,00	2 904 648,00	0,00	0,00		
				zmniejszenie	0,00	0,00	0,00	0,00	0,00	0,00	0,00	0,00	0,00	0,00	0,00	0,00	0,00	0,00	0,00	0,00	
				zwiększenie	4 659 355,00	0,00	0,00	0,00	0,00	0,00	0,00	0,00	0,00	0,00	0,00	0,00	4 659 355,00	4 659 355,00	0,00	0,00	0,00
				po zmianach	13 982 039,00	1 261 094,00	1 261 094,00	0,00	1 261 094,00	0,00	0,00	0,00	0,00	0,00	0,00	0,00	12 720 945,00	12 720 945,00	2 904 648,00	0,00	0,00
630			Turystyka	przed zmianą	231 385,00	95 260,00	95 260,00	5 260,00	90 000,00	0,00	0,00	0,00	0,00	0,00	136 125,00	136 125,00	50 000,00	0,00	0,00		
				zmniejszenie	0,00	0,00	0,00	0,00	0,00	0,00	0,00	0,00	0,00	0,00	0,00	0,00	0,00	0,00	0,00	0,00	
				zwiększenie	199 728,00	10 000,00	10 000,00	0,00	10 000,00	0,00	0,00	0,00	0,00	0,00	0,00	0,00	189 728,00	189 728,00	0,00	0,00	0,00
				po zmianach	431 113,00	105 260,00	105 260,00	5 260,00	100 000,00	0,00	0,00	0,00	0,00	0,00	0,00	0,00	325 853,00	325 853,00	50 000,00	0,00	0,00
63095			Pozostała działalność	przed zmianą	231 385,00	95 260,00	95 260,00	5 260,00	90 000,00	0,00	0,00	0,00	0,00	0,00	136 125,00	136 125,00	50 000,00	0,00	0,00		
				zmniejszenie	0,00	0,00	0,00	0,00	0,00	0,00	0,00	0,00	0,00	0,00	0,00	0,00	0,00	0,00	0,00	0,00	
				zwiększenie	199 728,00	10 000,00	10 000,00	0,00	10 000,00	0,00	0,00	0,00	0,00	0,00	0,00	0,00	189 728,00	189 728,00	0,00	0,00	0,00
				po zmianach	431 113,00	105 260,00	105 260,00	5 260,00	100 000,00	0,00	0,00	0,00	0,00	0,00	0,00	0,00	325 853,00	325 853,00	50 000,00	0,00	0,00
700			Gospodarka mieszkaniowa	przed zmianą	11 383 486,00	3 259 260,00	3 249 260,00	1 384 740,00	1 864 520,00	0,00	10 000,00	0,00	0,00	0,00	8 124 226,00	8 124 226,00	600 000,00	0,00	0,00		
				zmniejszenie	0,00	0,00	0,00	0,00	0,00	0,00	0,00	0,00	0,00	0,00	0,00	0,00	0,00	0,00	0,00	0,00	
				zwiększenie	63 334,00	5 000,00	5 000,00	0,00	5 000,00	0,00	0,00	0,00	0,00	0,00	0,00	0,00	58 334,00	58 334,00	23 334,00	0,00	0,00
				po zmianach	11 446 820,00	3 264 260,00	3 254 260,00	1 384 740,00	1 869 520,00	0,00	10 000,00	0,00	0,00	0,00	0,00	0,00	8 182 560,00	8 182 560,00	623 334,00	0,00	0,00

Dział	Rozdział	§ / grupa	Nazwa	Plan	Z tego:																	
					Wydatki bieżące	z tego:			z tego:					Wydatki majątkowe	z tego:							
						wydatki jednostek budżetowych	wynagrodzenia i składki od nich naliczane	wydatki związane z realizacją ich statutowych zadań;	dotacje na zadania bieżące	świadczenia na rzecz osób fizycznych;	wydatki na programy finansowane z udziałem środków, o których mowa w art. 5 ust. 1 pkt 2 i 3	wyплаты z tytułu poręczeń i gwarancji	obsługa długu		inwestycje i zakupy inwestycyjne	w tym:						
																na programy finansowane z udziałem środków, o których mowa w art. 5 ust. 1 pkt 2 i 3	zakup i objęcie akcji i udziałów	Wniesienie wkładów do spółek prawa handlowego				
1	2	3	4	5	6	7	8	9	10	11	12	13	14	15	16	17	18	19				
70004			Różne jednostki obsługi gospodarki mieszkaniowej	przed zmianą	1 823 180,00	1 673 180,00	1 663 180,00	1 374 540,00	288 640,00	0,00	10 000,00	0,00	0,00	0,00	150 000,00	150 000,00	0,00	0,00	0,00			
				zmniejszenie	0,00	0,00	0,00	0,00	0,00	0,00	0,00	0,00	0,00	0,00	0,00	0,00	0,00	0,00	0,00	0,00	0,00	
				zwiększenie	35 000,00	0,00	0,00	0,00	0,00	0,00	0,00	0,00	0,00	0,00	0,00	0,00	35 000,00	35 000,00	0,00	0,00	0,00	0,00
				po zmianach	1 858 180,00	1 673 180,00	1 663 180,00	1 374 540,00	288 640,00	0,00	10 000,00	0,00	0,00	0,00	0,00	0,00	185 000,00	185 000,00	0,00	0,00	0,00	0,00
70005			Gospodarka gruntami i nieruchomościami	przed zmianą	2 058 006,00	353 780,00	353 780,00	10 200,00	343 580,00	0,00	0,00	0,00	0,00	0,00	1 704 226,00	1 704 226,00	600 000,00	0,00	0,00	0,00		
				zmniejszenie	0,00	0,00	0,00	0,00	0,00	0,00	0,00	0,00	0,00	0,00	0,00	0,00	0,00	0,00	0,00	0,00	0,00	
				zwiększenie	23 334,00	0,00	0,00	0,00	0,00	0,00	0,00	0,00	0,00	0,00	0,00	23 334,00	23 334,00	23 334,00	0,00	0,00	0,00	0,00
				po zmianach	2 081 340,00	353 780,00	353 780,00	10 200,00	343 580,00	0,00	0,00	0,00	0,00	0,00	0,00	1 727 560,00	1 727 560,00	623 334,00	0,00	0,00	0,00	0,00
70007			Gospodarowanie mieszkaniowym zasobem gminy	przed zmianą	7 502 300,00	1 232 300,00	1 232 300,00	0,00	1 232 300,00	0,00	0,00	0,00	0,00	0,00	6 270 000,00	6 270 000,00	0,00	0,00	0,00	0,00		
				zmniejszenie	0,00	0,00	0,00	0,00	0,00	0,00	0,00	0,00	0,00	0,00	0,00	0,00	0,00	0,00	0,00	0,00	0,00	
				zwiększenie	5 000,00	5 000,00	5 000,00	0,00	5 000,00	0,00	0,00	0,00	0,00	0,00	0,00	0,00	0,00	0,00	0,00	0,00	0,00	0,00
				po zmianach	7 507 300,00	1 237 300,00	1 237 300,00	0,00	1 237 300,00	0,00	0,00	0,00	0,00	0,00	0,00	6 270 000,00	6 270 000,00	0,00	0,00	0,00	0,00	0,00
710			Działalność usługowa	przed zmianą	198 000,00	198 000,00	198 000,00	0,00	198 000,00	0,00	0,00	0,00	0,00	0,00	0,00	0,00	0,00	0,00	0,00	0,00		
				zmniejszenie	0,00	0,00	0,00	0,00	0,00	0,00	0,00	0,00	0,00	0,00	0,00	0,00	0,00	0,00	0,00	0,00	0,00	
				zwiększenie	12 500,00	12 500,00	12 500,00	0,00	12 500,00	0,00	0,00	0,00	0,00	0,00	0,00	0,00	0,00	0,00	0,00	0,00	0,00	0,00
				po zmianach	210 500,00	210 500,00	210 500,00	0,00	210 500,00	0,00	0,00	0,00	0,00	0,00	0,00	0,00	0,00	0,00	0,00	0,00	0,00	0,00
71004			Plany zagospodarowania przestrzennego	przed zmianą	185 000,00	185 000,00	185 000,00	0,00	185 000,00	0,00	0,00	0,00	0,00	0,00	0,00	0,00	0,00	0,00	0,00	0,00		
				zmniejszenie	0,00	0,00	0,00	0,00	0,00	0,00	0,00	0,00	0,00	0,00	0,00	0,00	0,00	0,00	0,00	0,00	0,00	
				zwiększenie	12 500,00	12 500,00	12 500,00	0,00	12 500,00	0,00	0,00	0,00	0,00	0,00	0,00	0,00	0,00	0,00	0,00	0,00	0,00	0,00
				po zmianach	197 500,00	197 500,00	197 500,00	0,00	197 500,00	0,00	0,00	0,00	0,00	0,00	0,00	0,00	0,00	0,00	0,00	0,00	0,00	0,00
758			Różne rozliczenia	przed zmianą	1 134 728,00	882 490,00	882 490,00	0,00	882 490,00	0,00	0,00	0,00	0,00	0,00	252 238,00	252 238,00	0,00	0,00	0,00	0,00		
				zmniejszenie	-13 426,00	0,00	0,00	0,00	0,00	0,00	0,00	0,00	0,00	0,00	0,00	-13 426,00	-13 426,00	0,00	0,00	0,00	0,00	
				zwiększenie	540 219,00	540 219,00	540 219,00	0,00	540 219,00	0,00	0,00	0,00	0,00	0,00	0,00	0,00	0,00	0,00	0,00	0,00	0,00	0,00
				po zmianach	1 661 521,00	1 422 709,00	1 422 709,00	0,00	1 422 709,00	0,00	0,00	0,00	0,00	0,00	0,00	0,00	238 812,00	238 812,00	0,00	0,00	0,00	0,00
75818			Rezerwy ogólne i celowe	przed zmianą	1 134 728,00	882 490,00	882 490,00	0,00	882 490,00	0,00	0,00	0,00	0,00	0,00	252 238,00	252 238,00	0,00	0,00	0,00	0,00		
				zmniejszenie	-13 426,00	0,00	0,00	0,00	0,00	0,00	0,00	0,00	0,00	0,00	0,00	-13 426,00	-13 426,00	0,00	0,00	0,00	0,00	
				zwiększenie	540 219,00	540 219,00	540 219,00	0,00	540 219,00	0,00	0,00	0,00	0,00	0,00	0,00	0,00	0,00	0,00	0,00	0,00	0,00	
				po zmianach	1 661 521,00	1 422 709,00	1 422 709,00	0,00	1 422 709,00	0,00	0,00	0,00	0,00	0,00	0,00	0,00	238 812,00	238 812,00	0,00	0,00	0,00	0,00
801			Oświata i wychowanie	przed zmianą	37 012 269,00	35 567 509,00	31 248 240,00	25 217 459,00	6 030 781,00	2 096 388,00	539 581,00	1 683 300,00	0,00	0,00	1 444 760,00	1 444 760,00	0,00	0,00	0,00	0,00		
				zmniejszenie	0,00	0,00	0,00	0,00	0,00	0,00	0,00	0,00	0,00	0,00	0,00	0,00	0,00	0,00	0,00	0,00	0,00	
				zwiększenie	2 805 000,00	0,00	0,00	0,00	0,00	0,00	0,00	0,00	0,00	0,00	0,00	2 805 000,00	2 805 000,00	0,00	0,00	0,00	0,00	
				po zmianach	39 817 269,00	35 567 509,00	31 248 240,00	25 217 459,00	6 030 781,00	2 096 388,00	539 581,00	1 683 300,00	0,00	0,00	0,00	4 249 760,00	4 249 760,00	0,00	0,00	0,00	0,00	
80104			Przedszkola	przed zmianą	8 813 735,00	7 598 975,00	5 425 608,00	4 456 096,00	969 512,00	641 250,00	73 741,00	1 458 376,00	0,00	0,00	1 214 760,00	1 214 760,00	0,00	0,00	0,00	0,00		
				zmniejszenie	0,00	0,00	0,00	0,00	0,00	0,00	0,00	0,00	0,00	0,00	0,00	0,00	0,00	0,00	0,00	0,00	0,00	
				zwiększenie	2 805 000,00	0,00	0,00	0,00	0,00	0,00	0,00	0,00	0,00	0,00	0,00	2 805 000,00	2 805 000,00	0,00	0,00	0,00	0,00	
				po zmianach	11 618 735,00	7 598 975,00	5 425 608,00	4 456 096,00	969 512,00	641 250,00	73 741,00	1 458 376,00	0,00	0,00	0,00	4 019 760,00	4 019 760,00	0,00	0,00	0,00	0,00	
852			Pomoc społeczna	przed zmianą	10 221 385,00	10 221 385,00	6 149 342,00	2 964 912,00	3 184 430,00	0,00	4 072 043,00	0,00	0,00	0,00	0,00	0,00	0,00	0,00	0,00	0,00		
				zmniejszenie	0,00	0,00	0,00	0,00	0,00	0,00	0,00	0,00	0,00	0,00	0,00	0,00	0,00	0,00	0,00	0,00	0,00	
				zwiększenie	807,00	807,00	807,00	0,00	807,00	0,00	0,00	0,00	0,00	0,00	0,00	0,00	0,00	0,00	0,00	0,00	0,00	
				po zmianach	10 222 192,00	10 222 192,00	6 150 149,00	2 964 912,00	3 185 237,00	0,00	4 072 043,00	0,00	0,00	0,00	0,00	0,00	0,00	0,00	0,00	0,00	0,00	0,00
85219			Ośrodki pomocy społecznej	przed zmianą	1 857 934,00	1 857 934,00	1 753 984,00	1 542 354,00	211 630,00	0,00	103 950,00	0,00	0,00	0,00	0,00	0,00	0,00	0,00	0,00	0,00		
				zmniejszenie	0,00	0,00	0,00	0,00	0,00	0,00	0,00	0,00	0,00	0,00	0,00	0,00	0,00	0,00	0,00	0,00	0,00	
				zwiększenie	807,00	807,00	807,00	0,00	807,00	0,00	0,00	0,00	0,00	0,00	0,00	0,00	0,00	0,00	0,00	0,00	0,00	
				po zmianach	1 858 741,00	1 858 741,00	1 754 791,00	1 542 354,00	212 437,00	0,00	103 950,00	0,00	0,00	0,00	0,00	0,00	0,00	0,00	0,00	0,00	0,00	0,00
900			Gospodarka komunalna i ochrona środowiska	przed zmianą	8 455 787,00	7 295 402,00	7 257 402,00	241 552,00	7 015 850,00	38 000,00	0,00	0,00	0,00	0,00	1 160 385,00	1 160 385,00	226 000,00	0,00	0,00	0,00		
				zmniejszenie	-5 000,00	-5 000,00	-5 000,00	0,00	-5 000,00	0,00	0,00	0,00	0,00	0,00	0,00	0,00	0,00	0,00	0,00	0,00	0,00	
				zwiększenie	113 775,00	46 875,00	46 875,00	14 518,00	32 357,00	0,00	0,00	0,00	0,00	0,00	0,00	66 900,00	66 900,00	0,00	0,00	0,00	0,00	
				po zmianach	8 564 562,00	7 337 277,00	7 299 277,00	256 070,00	7 043 207,00	38 000,00	0,00	0,00	0,00	0,00	0,00	1 227 285,00	1 227 285,00	226 000,00	0,00	0,00	0,00	

Dział	Rozdział	§ / grupa	Nazwa	Plan	Wydatki bieżące	Z tego:															
						wydatki jednostek budżetowych	z tego:		dotacje na zadania bieżące	świadczenia na rzecz osób fizycznych;	wydatki na programy finansowane z udziałem środków, o których mowa w art. 5 ust. 1 pkt 2 i 3	wypłaty z tytułu poręczeń i gwarancji	obsługa długu	Wydatki majątkowe	inwestycje i zakupy inwestycyjne	z tego:					
							wynagrodzenia i składki od nich naliczane	wydatki związane z realizacją ich statutowych zadań;								na programy finansowane z udziałem środków, o których mowa w art. 5 ust. 1 pkt 2 i 3,	zakup i objęcie akcji i udziałów	Wniesienie wkładów do spółek prawa handlowego			
1	2	3	4	5	6	7	8	9	10	11	12	13	14	15	16	17	18	19			
90001			Gospodarka ściekowa i ochrona wód	przed zmianą	333 680,00	238 680,00	238 680,00	0,00	238 680,00	0,00	0,00	0,00	0,00	0,00	95 000,00	95 000,00	0,00	0,00	0,00		
				zmniejszenie	0,00	0,00	0,00	0,00	0,00	0,00	0,00	0,00	0,00	0,00	0,00	0,00	0,00	0,00	0,00	0,00	
				zwiększenie	14 625,00	0,00	0,00	0,00	0,00	0,00	0,00	0,00	0,00	0,00	0,00	0,00	14 625,00	14 625,00	0,00	0,00	0,00
				po zmianach	348 305,00	238 680,00	238 680,00	0,00	238 680,00	0,00	0,00	0,00	0,00	0,00	0,00	0,00	109 625,00	109 625,00	0,00	0,00	0,00
90004			Utrzymanie zieleni w miastach i gminach	przed zmianą	216 900,00	216 900,00	216 900,00	0,00	216 900,00	0,00	0,00	0,00	0,00	0,00	0,00	0,00	0,00	0,00	0,00		
				zmniejszenie	0,00	0,00	0,00	0,00	0,00	0,00	0,00	0,00	0,00	0,00	0,00	0,00	0,00	0,00	0,00	0,00	
				zwiększenie	25 000,00	25 000,00	25 000,00	0,00	25 000,00	0,00	0,00	0,00	0,00	0,00	0,00	0,00	0,00	0,00	0,00	0,00	0,00
				po zmianach	241 900,00	241 900,00	241 900,00	0,00	241 900,00	0,00	0,00	0,00	0,00	0,00	0,00	0,00	0,00	0,00	0,00	0,00	0,00
90005			Ochrona powietrza atmosferycznego i klimatu	przed zmianą	40 645,00	40 645,00	40 645,00	10 364,00	30 281,00	0,00	0,00	0,00	0,00	0,00	0,00	0,00	0,00	0,00	0,00		
				zmniejszenie	0,00	0,00	0,00	0,00	0,00	0,00	0,00	0,00	0,00	0,00	0,00	0,00	0,00	0,00	0,00	0,00	
				zwiększenie	21 875,00	21 875,00	21 875,00	14 518,00	7 357,00	0,00	0,00	0,00	0,00	0,00	0,00	0,00	0,00	0,00	0,00	0,00	0,00
				po zmianach	62 520,00	62 520,00	62 520,00	24 882,00	37 638,00	0,00	0,00	0,00	0,00	0,00	0,00	0,00	0,00	0,00	0,00	0,00	0,00
90015			Oświetlenie ulic, placów i dróg	przed zmianą	2 159 771,00	1 320 000,00	1 320 000,00	0,00	1 320 000,00	0,00	0,00	0,00	0,00	0,00	839 771,00	839 771,00	226 000,00	0,00	0,00		
				zmniejszenie	0,00	0,00	0,00	0,00	0,00	0,00	0,00	0,00	0,00	0,00	0,00	0,00	0,00	0,00	0,00		
				zwiększenie	52 275,00	0,00	0,00	0,00	0,00	0,00	0,00	0,00	0,00	0,00	0,00	52 275,00	52 275,00	0,00	0,00	0,00	
				po zmianach	2 212 046,00	1 320 000,00	1 320 000,00	0,00	1 320 000,00	0,00	0,00	0,00	0,00	0,00	0,00	0,00	892 046,00	892 046,00	226 000,00	0,00	0,00
90095			Pozostała działalność	przed zmianą	339 381,00	153 767,00	153 767,00	0,00	153 767,00	0,00	0,00	0,00	0,00	0,00	185 614,00	185 614,00	0,00	0,00	0,00		
				zmniejszenie	-5 000,00	-5 000,00	-5 000,00	0,00	-5 000,00	0,00	0,00	0,00	0,00	0,00	0,00	0,00	0,00	0,00	0,00	0,00	
				zwiększenie	0,00	0,00	0,00	0,00	0,00	0,00	0,00	0,00	0,00	0,00	0,00	0,00	0,00	0,00	0,00	0,00	
				po zmianach	334 381,00	148 767,00	148 767,00	0,00	148 767,00	0,00	0,00	0,00	0,00	0,00	0,00	0,00	185 614,00	185 614,00	0,00	0,00	0,00
926			Kultura fizyczna	przed zmianą	3 713 645,00	853 645,00	382 023,00	77 384,00	304 639,00	424 000,00	47 622,00	0,00	0,00	0,00	2 860 000,00	2 860 000,00	0,00	0,00	0,00		
				zmniejszenie	0,00	0,00	0,00	0,00	0,00	0,00	0,00	0,00	0,00	0,00	0,00	0,00	0,00	0,00	0,00	0,00	
				zwiększenie	5 000,00	5 000,00	5 000,00	0,00	5 000,00	0,00	0,00	0,00	0,00	0,00	0,00	0,00	0,00	0,00	0,00	0,00	
				po zmianach	3 718 645,00	858 645,00	387 023,00	77 384,00	309 639,00	424 000,00	47 622,00	0,00	0,00	0,00	0,00	2 860 000,00	2 860 000,00	0,00	0,00	0,00	
92601			Obiekty sportowe	przed zmianą	3 112 743,00	252 743,00	252 121,00	40 984,00	211 137,00	0,00	622,00	0,00	0,00	0,00	2 860 000,00	2 860 000,00	0,00	0,00	0,00		
				zmniejszenie	0,00	0,00	0,00	0,00	0,00	0,00	0,00	0,00	0,00	0,00	0,00	0,00	0,00	0,00	0,00	0,00	
				zwiększenie	5 000,00	5 000,00	5 000,00	0,00	5 000,00	0,00	0,00	0,00	0,00	0,00	0,00	0,00	0,00	0,00	0,00	0,00	
				po zmianach	3 117 743,00	257 743,00	257 121,00	40 984,00	216 137,00	0,00	622,00	0,00	622,00	0,00	0,00	0,00	2 860 000,00	2 860 000,00	0,00	0,00	0,00
Wydatki razem:				przed zmianą	146 214 703,00	107 776 284,00	64 316 991,00	38 728 641,00	25 588 350,00	5 384 388,00	30 417 623,00	5 450 289,00	206 993,00	2 000 000,00	38 438 419,00	38 438 419,00	6 471 709,00	0,00	0,00		
				zmniejszenie	-93 426,00	-80 000,00	-80 000,00	0,00	-80 000,00	0,00	0,00	0,00	0,00	-13 426,00	-13 426,00	0,00	0,00	0,00			
				zwiększenie	8 735 600,00	620 401,00	620 401,00	14 518,00	605 883,00	0,00	0,00	0,00	0,00	8 115 199,00	8 115 199,00	238 586,00	0,00	0,00			
				po zmianach	154 856 877,00	108 316 685,00	64 857 392,00	38 743 159,00	26 114 233,00	5 384 388,00	30 417 623,00	5 450 289,00	206 993,00	2 000 000,00	46 540 192,00	46 540 192,00	6 710 295,00	0,00	0,00		

Załącznik nr 3
do uchwały nr XLVII/.../22
Rady Miejskiej w Czersku
z dnia 28 czerwca 2022 roku

Wydatki majątkowe w roku 2022

1. Plan wydatków inwestycyjnych w roku 2022

Dział	Rozdział	Nazwa zadania	Zmiana (-) / +	Plan 2022
1	2	3	4	5
010		Rolnictwo i leśnictwo	335 882,00	5 928 502,00
	01042	Wylączenie z produkcji gruntów rolnych		105 235,00
	1.	Budowa dróg transportu rolnego		105 235,00
	01043	Infrastruktura wodociągowa wsi	194 294,00	3 238 220,00
	1.	Budowa sieci wodociągowej Rytel - Zapora (PROW)	107 626,00	1 167 234,00
	2.	Budowa sieci wodociągowej na terenie gminy Czersk - etap I (RFIL)	59 872,00	2 025 400,00
	3.	Budowa sieci wodociągowej na terenach wiejskich	26 796,00	30 309,00
	4.	Odplatne przejecie odcinków sieci wodociągowej na terenie gminy Czersk		12 325,00
	5.	Wykonanie analizy efektywności kosztowej dla zadania pn. „Budowa sieci wodociągowej w Gminie Czersk - etap II (Mosna - Ostrowite oraz Złotowo Wyb. pod Lubną)”		2 952,00
	01044	Infrastruktura sanitacyjna wsi	141 588,00	2 585 047,00
	1.	Budowa sieci kanalizacyjnej Rytel - Zapora (PROW)	107 626,00	1 592 620,00
	2.	Budowa sieci kanalizacyjnej na terenie gminy Czersk - etap I (RFIL)	26 600,00	978 600,00
	3.	Budowa sieci kanalizacyjnej na terenach wiejskich	7 362,00	10 875,00
	4.	Wykonanie analizy efektywności kosztowej dla zadania pn. „Budowa sieci kanalizacyjnej w Gminie Czersk - etap II (Mosna - Ostrowite oraz Złotowo Wyb. pod Lubną)”		2 952,00
400		Wytwarzanie i zaopatrywanie w energię elektryczną, gaz i wodę		150 000,00
	40001	Dostarczanie ciepła		150 000,00
	1.	Budowa kotłowni dla budynków komunalnych przy ul. Transportowców i ul. Wojska Polskiego		150 000,00
600		Transport i łączność	4 659 355,00	12 820 945,00
	60016	Drogi publiczne gminne	4 659 355,00	12 720 945,00
	1.	Budowa i modernizacja dróg		1 178 190,00
	2.	Modernizacja dróg - fundusz osiedlowy		127 500,00
	3.	Modernizacja dróg - fundusz sołecki		229 422,00
	4.	Budowa chodników - fundusz osiedlowy		14 000,00
	5.	Zakup materiałów do budowy dróg - fundusz drogowy sołectwa Rytel		125 439,00
	6.	Budowa ulic na Osiedlu Piastowskim w Czersku (RFRD i wkład własny)		2 000 000,00
	7.	Budowa drogi Gotelp-Pustki (PROW)		2 904 648,00
	8.	Przebudowa drogi gminnej nr 224271G Czersk-Klaskawa-Mosna na odcinkach Złotowo-Będźmierowice oraz Klaskawa-Mosna (RFRD)	1 006 866,00	2 312 866,00
	9.	Poprawa bezpieczeństwa na przejściu dla pieszych na ul. Szkolnej w Czersku (RFRD)		78 634,00
	10.	Dokumentacja projektowa rurociągu przesyłowego wód deszczowych i opadowych w miejscowości Łubna		15 000,00
	11.	Utwardzenie płytami YOMB ul. Gajowej w Złotowie - fundusz drogowy sołectwa Złotowo		6 307,00
	12.	Poprawa bezpieczeństwa na przejściu dla pieszych- dokumentacja		20 000,00
	13.	Dokumentacja projektowa przebudowy drogi wojewódzkiej nr 237 ulicy Tucholskiej na odcinku od ulicy Wyzwolenia do ulicy Starego Urzędu przebudowy ul. Starego Urzędu na odcinku od ul. Tucholskiej do skrzyżowania z ulicą Łosińską i ulicą Czerwonych Maków wraz z budową kanalizacji deszczowej w miejscowości Czersk		38 000,00
	14.	Wykonanie dokumentacji projektowej zatoki autobusowej w ul. Dworcowej w Czersku		6 150,00
	15.	Aktualizacja dokumentacji projektowej budowy ul. Ks. Gracjana Nagierskiego w Rytle wraz z projektem parkingu		12 300,00
	16.	Projekt przebudowy mostu we Wiecku	47 478,00	47 478,00
	17.	Budowa drogi gminnej - odcinek Wędoły - Okręglik	118 767,00	118 767,00
	18.	Przebudowa układu drogowego w czersku w rejonie Dworca PKP - dokumentacja	87 822,00	87 822,00
	19.	Przebudowa ul. Pomorskiej w Czersku - projekt	15 000,00	15 000,00

	20.	Projekt budowy zbiornika retencyjnego przy ul. Kościelnej w Łęgu	15 000,00	15 000,00
	21.	Przebudowa ulic w Czersku (Ogrodowa, część ul. Pomorskiej, część ul. Podleśnej, rejon skrzyżowania ul. Browarowej i Alei 1000-lecia) RFPL	3 368 422,00	3 368 422,00
	60017	Drogi wewnętrzne		100 000,00
	1.	Budowa dróg transportu rolnego		100 000,00
630		Turystyka	189 728,00	325 853,00
	63095	Pozostała działalność	189 728,00	325 853,00
	1.	Pomorskie szlaki kajakowe - szlakiem Zbrzycy i Brdy (RPO)		50 000,00
	2.	Projekt "Rowerem przez Bory Tucholskie"		46 125,00
	3.	Zakup łodzi motorowej		40 000,00
	4.	Opracowanie dokumentacji budowy ścieżek rowerowych	189 728,00	189 728,00
700		Gospodarka mieszkaniowa	23 334,00	8 182 560,00
	70004	Różne jednostki obsługi gospodarki mieszkaniowej	35 000,00	185 000,00
	1.	Modernizacja budynku administracyjnego przy ul. Tucholskiej	35 000,00	185 000,00
	70005	Gospodarka gruntami i nieruchomościami	23 334,00	1 727 560,00
	1.	Nabywanie nieruchomości		722 000,00
	2.	Rewitalizacja części miasta Czersk (RPO)	23 334,00	623 334,00
	3.	Rozbudowa i przebudowa budynku remizy OSP w Żłym Mięsie		300 000,00
	4.	Opracowanie dokumentacji przetargowej wyposażenia i umeblowania budynku Domu Kultury w Czersku		12 300,00
	5.	Opracowanie dokumentacji przetargowej wyposażenia i umeblowania budynku Domu Kultury w Rytle		12 300,00
	6.	Aktualizacja dokumentacji projektowej dla przebudowy i rozbudowy budynku Domu Kultury w Czersku		13 530,00
	7.	Aktualizacja dokumentacji projektowej dla przebudowy i rozbudowy budynku Domu Kultury w Rytle		17 958,00
	8.	Opracowanie dokumentacji przetargowej dla przebudowy części budynku dworca kolejowego w Czersku		6 458,00
	9.	Dostosowanie budynku mieszkalno - przedszkolnego w Łubnej do obecnych wymogów budowlanych i p.poż.		19 680,00
	70007	Gospodarowanie mieszkaniowym zasobem gminy		6 270 000,00
	1.	Budowa budynku komunalnego przy ul. Transportowców w Czersku		50 000,00
	2.	Budowa budynków mieszkalnych przy ul. Długiej w Czersku		6 000 000,00
	3.	Przebudowa napowietrznej linii SN w związku z budową budynków mieszkalnych przy ulicy Długiej w Czersku		220 000,00
750		Administracja publiczna		377 898,00
	75023	Urzędy gmin (miast i miast na prawach powiatu)		231 439,00
	1.	Montaż klimatyzatorów w Urzędzie Miejskim		11 439,00
	2.	Modernizacja elewacji budynku Urzędu Miejskiego w Czersku		220 000,00
	75095	Pozostała działalność		146 459,00
	1.	Cyfrowa Gmina (środki z EFRR PO - Polska Cyfrowa)		146 459,00
754		Bezpieczeństwo publiczne i ochrona przeciwpożarowa		134 278,00
	75404	Komendy wojewódzkie Policji		65 000,00
	1.	Dofinansowanie zakupu samochodu dla KPP w Chojnicach		65 000,00
	75412	Ochotnicze straże pożarne		43 026,00
	1.	Zakup pralki dla OSP w Czersku		32 926,00
	2.	Wykonanie instalacji przeciwpożarowego wyłącznika prądu w remizie OSP w Czersku		10 100,00
	75495	Pozostała działalność		26 252,00
	1.	Budowa monitoringu miejskiego - fundusz osiedlowy		26 252,00
758		Różne rozliczenia	(-) 13 426,00	238 812,00
	75818	Rezerwy ogólne i celowe	(-) 13 426,00	238 812,00
	1.	Rezerwa celowa na inwestycje	(-) 13 426,00	238 812,00
801		Oświata i wychowanie	2 805 000,00	4 249 760,00
	80101	Szkoły podstawowe		230 000,00
	1.	Poprawa akustyki małej sali sportowej w Szkole Podstawowej nr 1 w Czersku		0,00
	2.	Odnowienie elewacji Szkoły Podstawowej nr 1 w Czersku		130 000,00
	3.	Modernizacja rolkowska przy Szkole Podstawowej nr 1 w Czersku		100 000,00

	80104	Przedszkola	2 805 000,00	4 019 760,00
		Budowa przedszkola w Łęgu (RFPL) – (częściowo sfinansowany z RFIL – 1.200.000)	2 805 000,00	4 005 000,00
		1. Opracowanie dokumentacji przetargowej wyposażenia i umeblowania budynku przedszkola w Łęgu		14 760,00
	855	Rodzina		3 484 028,00
	85516	System opieki nad dziećmi w wieku do lat 3		3 484 028,00
		1. Budowa żłobka w Czersku		3 469 268,00
		2. Opracowanie dokumentacji przetargowej wyposażenia i umeblowania budynku żłobka w Czersku wraz z pełnieniem nadzoru nad realizacją dostaw i montażu		14 760,00
	900	Gospodarka komunalna i ochrona środowiska	66 900,00	1 067 285,00
	90001	Gospodarka ściekowa i ochrona wód	14 625,00	19 625,00
		1. Odpłatne przejęcie odcinka sieci kanalizacyjnej w miejscowości Czersk ul. Łąkowa		5 000,00
		2. Budowa sieci wodociągowo - kanalizacyjnych w Czersku	14 625,00	14 625,00
	90015	Oświetlenie ulic, placów i dróg	52 275,00	862 046,00
		1. Budowa punktów świetlnych - fundusz sołecki		68 588,00
		2. Budowa nowych punktów świetlnych - fundusz osiedlowy		41 000,00
		3. Budowa linii oświetlenia ulicznego	43 665,00	263 665,00
		4. Montaż lamp hybrydowych na terenie gminy Czersk - etap II (PO RiM)		226 000,00
		5. Poprawa bezpieczeństwa na przejściu dla pieszych poprzez budowę oświetlenia drogowego w ciągu ul. Starego Urzędu w Czersku (RFRD)		77 434,00
		6. Poprawa bezpieczeństwa na przejściu dla pieszych poprzez budowę oświetlenia drogowego w ciągu ul. Piotra Ferensa w Czersku (RFRD)		81 734,00
		7. Poprawa bezpieczeństwa na przejściu dla pieszych poprzez budowę oświetlenia drogowego w ciągu ul. Pomorskiej w Czersku (RFRD)		66 835,00
		8. Doświetlenie terenów rekreacyjnych w sołectwach - fundusz sołecki		8 500,00
		9. Poprawa bezpieczeństwa na przejściu dla pieszych poprzez budowę oświetlenia drogowego przejścia dla pieszych w Alei 1000-lecia w Czersku - dokumentacja projektowa		9 840,00
		10. Poprawa bezpieczeństwa na przejściu dla pieszych poprzez budowę oświetlenia drogowego przy skrzyżowaniu ulic Starego Urzędu i Łąkowej w Czersku - dokumentacja projektowa		9 840,00
		11. Rozbudowa oświetlenia w Parku Borowiackim w Czersku	8 610,00	8 610,00
	90095	Pozostała działalność		185 614,00
		1. Poprawa atrakcyjności turystycznej w Parku Borowiackim w Czersku - wkład własny		50 000,00
		2. Zagospodarowanie terenu rekreacyjnego w Gotelpiu		35 000,00
		3. Wyposażenie placów zabaw - fundusz sołecki		38 614,00
		4. Utwardzenie terenu przy wiacie biesiadnej w sołectwie Zapędowo - fundusz sołecki		19 000,00
		5. Utworzenie placu zabaw w Olszynach		23 000,00
		6. Doposażenie terenów rekreacyjnych na terenie gminy Czersk		20 000,00
	921	Kultura i ochrona dziedzictwa narodowego		6 325 000,00
	92109	Domy i ośrodki kultury, świetlice i kluby		6 325 000,00
		1. Inwestycja w kulturę poprzez modernizację budynków Domów Kultury w Czersku i Rytle, budowę muszli koncertowej i stworzenie nowoczesnej powierzchni wystawowej		6 325 000,00
	926	Kultura fizyczna i sport		2 860 000,00
	92601	Obiekty sportowe		2 860 000,00
		1. Zakup piłkochwyków na boisko treningowe w Rytle		60 000,00
		2. Modernizacja boiska piłkarskiego oraz boisk Orlik na stadionie w Czersku		2 800 000,00
		Ogółem	8 101 773,00	46 144 921,00

2. Dotacje na inwestycje w roku 2022

Dział	Rozdział	Nazwa zadania	Zmiana (-) / +	Plan 2022
1	2	3	4	5
010		Rolnictwo i łowiectwo		60 000,00
	01043	Infrastruktura wodociągowa wsi		60 000,00
		1. Program budowy lub modernizacji indywidualnych ujęć wody - dotacja		60 000,00
700		Gospodarka mieszkaniowa		0,00
	70005	Gospodarka gruntami i nieruchomościami		0,00

	1.	Dotacja na inwestycje z zakresu ładu przestrzennego (elewacje budynków)		0,00
900		Gospodarka komunalna i ochrona środowiska		130 000,00
	90001	Gospodarka ściekowa i ochrona wód		90 000,00
	1.	Program budowy przydomowych oczyszczalni ścieków i szczelnych zbiorników bezodpływowych		50 000,00
	2.	Program budowy przydomowych przepompowni ścieków		40 000,00
	90026	Gospodarka odpadami		40 000,00
	1.	Program usuwania azbestu z terenu Gminy Czersk		40 000,00
921		Kultura i ochrona dziedzictwa narodowego		135 815,00
	92120	Ochrona zabytków i opieka nad zabytkami		135 815,00
	1.	Dotacja na zabytki		35 815,00
	2.	Dotacje celowe na prace konserwatorskie, restauratorskie lub roboty budowlane przy elewacjach budynków wpisanych do Gminnej Ewidencji Zabytków		100 000,00
		Ogółem		325 815,00

3. Pomoc finansowa w roku 2022

Dział	Rozdział	Nazwa zadania	Zmiana (-) / +	Plan 2022
1	2	3	4	5
600		Transport i łączność		39 456,00
	60014	Drogi publicznepowiatowe		39 456,00
	1.	Pomoc finansowa dla Powiatu Chojnickiego na przebudowę przejścia dla pieszych na ul. Lipowej w Czersku		39 456,00
900		Gospodarka mieszkaniowa		30 000,00
	90015	Oświetlenie ulic, placów i dróg		30 000,00
	1.	Pomoc finansowa dla Gminy Czarna Woda z przeznaczeniem na kontynuację budowy oświetlenia drogi w Szyszkowcu (droga na granicy gmin) - fundusz sołecki		30 000,00
		Ogółem		69 456,00

8 101 773,00

46 540 192,00

Załącznik nr 4
do uchwały nr XLVII/.../22
Rady Miejskiej w Czersku
z dnia 28 czerwca 2022 roku

**Wydatki na programy i projekty realizowane z udziałem środków pochodzących
z Unii Europejskiej**

Wydatki bieżące

Dział	Rozdział	Nazwa zadania	Zmiana	Plan 2022
1	2	3	4	5
750		Administracja publiczna		501 661,00
	75095	Pozostała działalność		501 661,00
		1. Cyfrowa Gmina (środki z EFRR PO - Polska Cyfrowa)		501 661,00
801		Oświata i wychowanie		1 683 300,00
	80101	Szkoły podstawowe		224 924,00
		1. Pomorskie Żagle Wiedzy (RPO) - SP Nr 1 Czersk		224 924,00
	80104	Przedszkola		1 458 376,00
		1. "Przygoda Malucha" - utworzenie nowych miejsc przedszkolnych na terenie gminy Czersk (RPO)		1 458 376,00
853		Pozostałe zadania w zakresie polityki społecznej		1 484 735,00
	85395	Pozostała działalność		1 484 735,00
		1. Rozwój usług opiekuńczych i specjalistycznych dla osób niesamodzielnych, seniorów, osób z niepełnosprawnościami oraz rodzin na terenie miasta Czersk (RPO)		1 073 834,00
		2. Świadczenie usług door - to - doorna terenie Gminy Czersk (RPO)		150 031,00
		3. Wsparcie dzieci i wnuków byłych pracowników PGR w rozwoju cyfrowym (środki z EFRR PO - Polska Cyfrowa)		260 870,00
855		Rodzina		1 780 593,00
	85516	Szkoły podstawowe		1 780 593,00
		1. Utworzenie klubu dziecięcego i żłobka w Gminie Czersk (RPO) - zwiększenie zatrudnienia osób opiekujących się dziećmi do lat 3		1 780 593,00
		Ogółem		5 450 289,00

Wydatki majątkowe

Dział	Rozdział	Nazwa zadania	Zmiana	Plan 2022
1	2	3	4	5
010		Rolnictwo i łowiectwo	215 252,00	2 759 854,00
	01043	Infrastruktura wodociągowa wsi	107 626,00	1 167 234,00
		1. Budowa sieci wodociągowej Rytel - Ząbrowo (PROW)	107 626,00	1 167 234,00
	01044	Infrastruktura sanitacyjna wsi	107 626,00	1 592 620,00
		1. Budowa sieci kanalizacyjnej Rytel - Ząbrowo (PROW)	107 626,00	1 592 620,00
600		Transport i łączność		2 904 648,00
	60016	Drogi publiczne gminne		2 904 648,00
		1. Budowa drogi Gotelp-Pustki (PROW)		2 904 648,00
630		Turystyka		50 000,00
	63095	Pozostała działalność		50 000,00
		1. Pomorskie szlaki kajakowe - szlakiem Zbrzycy i Brdy (RPO)		50 000,00
700		Gospodarka mieszkaniowa	23 334,00	623 334,00
	70005	Gospodarka gruntami i nieruchomościami	23 334,00	623 334,00
		1. Rewitalizacja części miasta Czersk (RPO)	23 334,00	623 334,00
750		Administracja publiczna		146 459,00
	75095	Pozostała działalność		146 459,00
		1. Cyfrowa Gmina (środki z EFRR PO - Polska Cyfrowa)		146 459,00
900		Gospodarka komunalna i ochrona środowiska		226 000,00
	90015	Oświetlenie ulic, placów i dróg		226 000,00
		1. Montaż lamp hybrydowych na terenie gminy Czersk - etap II (PO RiM)		226 000,00
		Ogółem	238 586,00	6 710 295,00

Ogółem

238 586,00

12 160 584,00



Projekt nr 3

UCHWAŁA Nr XLVII/.../22

RADY MIEJSKIEJ W CZERSKU

z dnia 28 czerwca 2022 r.

w sprawie zmiany wieloletniej prognozy finansowej Gminy Czersk na lata 2022 – 2039

Na podstawie art. 18 ust. 2 pkt 15 ustawy z dnia 8 marca 1990 r. o samorządzie gminnym (t. j. – Dz. U. z 2022 r., poz. 559 ze zm.) oraz art. 226 i art. 227 ustawy z dnia 27 sierpnia 2009 r. o finansach publicznych (t. j. – Dz. U. z 2021 r., poz. 305 ze zm.)

Rada Miejska uchwała, co następuje:

§ 1.

W uchwale nr XLI/462/21 Rady Miejskiej w Czersku z dnia 21 grudnia 2021 r. w sprawie wieloletniej prognozy finansowej Gminy Czersk na lata 2022 – 2039 zmienionej:

- uchwałą nr XLII/475/22 Rady Miejskiej w Czersku z dnia 25 stycznia 2022 roku,
- uchwałą nr XLIV/501/22 Rady Miejskiej w Czersku z dnia 29 marca 2022 roku,
- uchwałą nr XLV/518/22 Rady Miejskiej w Czersku z dnia 26 kwietnia 2022 roku,
- uchwałą nr XLVI/529/22 Rady Miejskiej w Czersku z dnia 31 maja 2022 roku

wprowadza się następujące zmiany:

- 1) załącznik nr 1 zastępuje się załącznikiem nr 1 do uchwały,
- 2) załącznik nr 2 zastępuje się załącznikiem nr 2 do uchwały.

§ 2.

Wykonanie uchwały powierza się Burmistrzowi.

§ 3.

Uchwała wchodzi w życie z dniem podjęcia i podlega ogłoszeniu na tablicy ogłoszeń oraz w Biuletynie Informacji Publicznej.

Wnoszący:
Burmistrz

Przemysław Biesek-Talewski

Przewodniczący Rady

Krzysztof Przytarski

UZASADNIENIE

Objaśnienia przyjętych wartości do Wieloletniej Prognozy Finansowej Gminy Czersk na lata 2022 – 2039.

Zgodnie ze zmianami w budżecie w 2022 roku, dokonano następujących zmian w Wieloletniej Prognozie Finansowej Gminy Czersk na lata 2022 – 2039:

- 1) kwota dochodów została zwiększona o 9.401.927,00 zł, z czego dochody bieżące wzrosły o 1.389.919,00 zł, a dochody majątkowe wzrosły o 8.012.008,00 zł, co jest zgodne ze stanem budżetu Gminy Czersk na dzień 28.06.2022 r.,
- 2) kwota wydatków została zwiększona o 9.401.927,00 zł, z czego wydatki bieżące wzrosły o 1.197.993,00 zł, a wydatki majątkowe wzrosły o 8.203.934,00 zł, co jest zgodne ze stanem budżetu Gminy Czersk na dzień 28.06.2022 r.,
- 3) po dokonaniu powyższych zmian wynik budżetu jest deficytowy i wg planu na dzień 28.06.2022 r. wynosi -18.149.528,00 zł.

Tabela 1. Zmiany w dochodach i wydatkach w 2022 roku

Wyszczególnienie	Przed zmianą	Zmiana	Po zmianie
Dochody ogółem:	127 305 422,00 zł	+9 401 927,00 zł	136 707 349,00 zł
dochody bieżące, w tym:	106 540 563,00 zł	+1 389 919,00 zł	107 930 482,00 zł
z subwencji ogólnej	32 769 379,00 zł	+548 969,00 zł	33 318 348,00 zł
z tytułu dotacji bieżących	38 017 922,00 zł	+667 643,00 zł	38 685 565,00 zł
pozostałe	20 883 420,00 zł	+173 307,00 zł	21 056 727,00 zł
dochody majątkowe, w tym:	20 764 859,00 zł	+8 012 008,00 zł	28 776 867,00 zł
z tytułu dotacji i środków przeznaczonych na inwestycje	18 842 659,00 zł	+6 105 235,00 zł	24 947 894,00 zł
Wydatki ogółem:	145 454 950,00 zł	+9 401 927,00 zł	154 856 877,00 zł
wydatki bieżące, w tym:	107 118 692,00 zł	+1 197 993,00 zł	108 316 685,00 zł
wynagrodzenia z narzutami	38 570 870,00 zł	+172 289,00 zł	38 743 159,00 zł
wydatki majątkowe	38 336 258,00 zł	+8 203 934,00 zł	46 540 192,00 zł
Wynik budżetu	-18 149 528,00 zł	0,00 zł	-18 149 528,00 zł

- 4) w Wieloletniej Prognozie Finansowej Gminy Czersk nie dokonano zmian w zakresie przychodów w roku budżetowym,
- 5) rozchody budżetu w 2022 roku nie zmieniły się,
- 6) kwota długu planowana na koniec 2022 roku nie zmieniła się,

7) w kolejnych latach prognozy planuje się zaciągnąć 8.000.000,00 zł zobowiązania dłużnego, którego spłata planowana jest do roku 2039.

Wartość ta w stosunku do ostatniej zmiany nie zmieniła się.

W załączniku nr 2 dodano następujące przedsięwzięcie „Budowa drogi gminnej odcinek Wędoły – Okręglik”.

Zmiany w Wieloletniej Prognozie Finansowej Gminy Czersk na lata 2022 – 2039 spowodowały modyfikacje w kształtowaniu się relacji z art. 243 ustawy o finansach publicznych. Szczegóły zaprezentowano w tabeli poniżej.

Tabela 3. Kształtowanie się relacji z art. 243 uofp

	2022	2023	2024	2025	2026
8.1	8,30%	10,21%	9,04%	8,07%	7,04%
8.3	14,92%	13,09%	11,34%	10,42%	8,04%
8.3.1	16,07%	14,24%	12,50%	11,57%	9,34%
8.4.1	Tak	Tak	Tak	Tak	Tak
	2027	2028	2029	2030	2031
8.1	6,65%	6,25%	5,63%	5,97%	5,43%
8.3	7,53%	6,99%	7,58%	8,57%	9,17%
8.3.1	8,83%	8,29%	7,58%	8,57%	9,17%
8.4.1	Tak	Tak	Tak	Tak	Tak
	2032	2033	2034	2035	2036
8.1	5,26%	4,77%	3,87%	3,31%	3,10%
8.3	9,70%	10,33%	10,82%	11,24%	11,54%
8.3.1	9,70%	10,33%	10,82%	11,24%	11,54%
8.4.1	Tak	Tak	Tak	Tak	Tak
	2037	2038	2039		
8.1	2,85%	2,39%	2,89%		
8.3	11,75%	11,87%	11,91%		
8.3.1	11,75%	11,87%	11,91%		
8.4.1	Tak	Tak	Tak		

Pełen zakres zmian obrazują załączniki nr 1 i 2 do niniejszej uchwały.

Dochody majątkowe z dotacji na zadania dofinansowywane z Unii Europejskiej w zł

Lp.	Projekt	Rozdział	Dochody 2022		Dochody 2023	
			zmiana	Plan po zmianie	zmiana	Plan po zmianie
1	2	3	4	5	6	7
1) Regionalny Program Operacyjny						
1	Pomorskie Szlaki Kajakowe – Szlakiem Zbrzycy i Brdy (RPO)	63095		0,00		703 775
2	Pomorskie Szlaki Kajakowe – z nurtem Wdy (RPO)	63095		128 275		0
3	Rewitalizacja części miasta Czersk (RPO), w tym:	70005		257 290		0
	– budżet państwa			38 887		
4	„Poprawa efektywności energetycznej oraz rozwój OZE w Chojnicko-Człuchowskim Miejskim Obszarze Funkcjonalnym – termomodernizacja budynków użyteczności publicznej”	70005		275 356		
Razem, w tym:			0,00	660 921	0,00	703 775
– budżet państwa				38 887		
2) Program Rozwoju Obszarów Wiejskich						
1	Budowa sieci wodno-kanalizacyjnej Rytel – Zapora (PROW)	01043		1 517 480		
2	Budowa drogi Gotelp – Pustki (PROW)	60016		1 362 414		
Razem, w tym:				2 879 894		0
– budżet państwa				0		0
3) Program Operacyjny Rybactwo i Morze						
1	Montaż lamp hybrydowych na terenie gminy Czersk, w tym:	90004		160 221		
	– budżet państwa			24 034		
Razem, w tym:				160 221		0
– budżet państwa				24 034		
Razem dochody majątkowe, w tym:				3 701 036	0,00	703 775
– budżet państwa				62 921		0

Źródło: opracowano na podstawie planów opracowanych przez Wydział Funduszy Zewnętrznych Urzędu Miejskiego.

Dochody bieżące z dotacji na zadania dofinansowywane z Unii Europejskiej w zł

L.p.	Projekt	Rozdział	Dochody 2022	Dochody 2023	Dochody 2024
			plan	plan	plan
1	2	3	4	5	6
1) Regionalny Program Operacyjny					
1	Rozwój usług opiekuńczych i specjalistycznych dla osób niesamodzielnych, seniorów, osób z niepełnosprawnościami oraz rodzin na terenie miasta Czersk (RPO), w tym: – budżet państwa	85395	714 036 75 162	281 327 29 014	
2	Rewitalizacja części miasta Czersk (RPO), w tym: – budżet państwa	70005	72 780 11 000		
3	Utworzenie klubu dziecięcego i żłobka w gminie Czersk	85516	1 366 472		
4	Świadczenie usług door – to – door na terenie gminy Czersk, w tym: – budżet państwa	85395	116 286 18 431		
5	Pomorskie żagle wiedzy – partnerstwo gminy Czersk (EFS), w tym: – budżet państwa	80101	149 495 16 095		
6	„Przygoda Malucha” - utworzenie nowych miejsc przedszkolnych na terenie gminy Czersk	80101	1 292 144	997 700	
Razem, w tym:			3 711 213	1 279 027	
– budżet państwa			120 688	29 014	
Razem dochody bieżące			3 711 213	1 279 027	
– budżet państwa			120 688	29 014	

Źródło: opracowano na podstawie planów opracowanych przez Wydział Funduszy Zewnętrznych Urzędu Miejskiego.

Dochody majątkowe pozostałe w zł

L.p.	Projekt	Rozdział	Dochody 2022		Dochody 2023	
			zmiana	Plan po zmianie	zmiana	Plan po zmianie
1	2	3	4	5	6	7
1	Budowa drogi gminnej nr 224271G Czernsk – Klaskawa – Mosna na odcinkach Złotowo – Będźmierowice oraz Klaskawa – Mosna (RFRD)	60016		555 873		
2	Budowa budynków mieszkalnych przy ul Długiej w Czernsku (Fundusz Dopłat)	70007		5 000 000		4 173 116
3	Budowa budynku komunalnego przy ul. Transportowców w Czernsku (Fundusz Dopłat)	70007		0		5 471 493
4	Modernizacja boiska piłkarskiego oraz boisk Orlik na stadionie w Czernsku (Program Sportowa Polska)	92601		1 199 800		
5	Budowa żłobka w Czernsku „Maluch+”	85516		2 569 491		
6	Budowa ulic na Osiedlu Piastowskim w Czernsku (RzFRD)	60016		1 000 000		770 000
7.	Inwestycje w kulturę poprzez modernizację budynków domów kultury w Czernsku i Rytle, budowę muszli koncertowej i stworzenie nowoczesnej powierzchni wystawowej – Rządowy Fundusz Polski Ład: Program Inwestycji Strategicznych	92109		4 400 000		5 500 000
8.	Przebudowa ulic w Czernsku (ul. Ogrodowa, część ul. Pomorskiej, część ul. Podleśnej, rejon skrzyżowania ul. Browarowej i Al. 1000-lecia) – Rządowy Fundusz Polski Ład: Program Inwestycji Strategicznych	60016	3 200 000	3 200 000	4 000 000	4 000 000
9.	Budowa przedszkola w Łęgu – Rządowy Fundusz Polski Ład: Program Inwestycji Strategicznych	80104	2 800 000	2 800 000		
Razem			6 000 000	20 725 164	4 000 000	19 914 609

Źródło: opracowano na podstawie podpisanych umów o dofinansowanie.

Tabela nr 10. Dochody bieżące z Narodowego Funduszu Ochrony Środowiska i Gospodarki Wodnej

L.p.	Projekt	Rozdział	Dochody 2022		Dochody 2023	
			zmiana	Plan po zmianie	zmiana	Plan po zmianie
1	2	3	4	5	6	7
1) Narodowy Fundusz Ochrony Środowiska i Gospodarki Wodnej						
1	Prowadzenie punktu konsultacyjno-informacyjnego w ramach realizacji porozumienia programu „Czyste powietrze”	90005	13 125	34 125	21 875	21 875
Razem			13 125	34 125	21 875	21 875

Źródło: opracowano na podstawie planów opracowanych przez Wydział Funduszy Zewnętrznych Urzędu Miejskiego.

Wieloletnia Prognoza Finansowa na lata 2022 - 2039

załącznik nr 1
do Uchwały nr .../22
Rady Miejskiej w Czersku
z dnia 28 czerwca 2022r.

#ADR!		Wykonanie						Plan 3 kw.
Lp.	Wyszczególnienie	2015	2016	2017	2018	2019	2020	2021
1	Dochody ogółem	74 998 418,88	91 585 341,04	101 399 584,25	102 053 042,91	117 435 819,23	128 745 567,54	135 567 827,00
1.1	Dochody bieżące, z tego:	70 920 455,49	89 436 125,03	99 796 403,21	99 555 764,92	109 903 343,29	117 205 749,51	116 134 270,00
1.1.1	dochody z tytułu udziału we wpływach z podatku dochodowego od osób fizycznych	9 136 515,00	10 120 336,00	11 315 721,00	12 827 362,00	15 099 465,00	15 031 506,00	15 229 460,00
1.1.2	dochody z tytułu udziału we wpływach z podatku dochodowego od osób prawnych	199 230,86	179 613,32	177 114,31	234 993,86	289 019,01	263 071,38	310 000,00
1.1.3	z subwencji ogólnej	28 503 474,00	30 261 878,00	29 861 663,00	30 211 070,00	31 731 759,00	32 317 122,00	33 222 044,00
1.1.4	z tytułu dotacji i środków przeznaczonych na cele bieżące	18 352 448,38	34 345 329,45	42 986 209,19	40 498 969,05	45 967 798,56	50 991 231,59	48 078 492,00
1.1.5	pozostałe dochody bieżące, w tym:	14 728 787,25	14 528 968,26	15 455 695,71	15 783 370,01	16 815 301,72	18 602 818,54	19 294 274,00
1.1.5.1	z podatku od nieruchomości	5 232 148,66	5 579 325,90	5 822 468,80	6 007 466,18	6 085 385,43	6 954 689,29	7 060 000,00
1.2	Dochody majątkowe, w tym:	4 077 963,39	2 149 216,01	1 603 181,04	2 497 277,99	7 532 475,94	11 539 818,03	19 433 557,00
1.2.1	ze sprzedaży majątku	272 108,29	497 025,56	569 202,09	1 195 453,25	502 760,00	1 357 376,54	2 552 000,00
1.2.2	z tytułu dotacji oraz środków przeznaczonych na inwestycje	3 805 855,10	1 285 000,40	1 002 561,95	1 179 218,22	6 713 284,89	9 588 757,45	16 509 753,00
2	Wydatki ogółem	71 702 222,38	90 124 837,09	104 342 304,82	108 908 216,38	115 744 869,67	128 475 723,36	146 783 381,00
2.1	Wydatki bieżące, w tym:	61 674 904,46	79 708 291,19	92 640 116,15	93 152 093,03	103 137 818,79	109 134 096,57	112 807 038,00
2.1.1	na wynagrodzenia i składki od nich naliczane	25 970 798,40	27 180 063,22	28 938 531,08	30 931 687,69	33 975 228,29	35 497 786,88	37 778 226,00
2.1.2	z tytułu poręczeń i gwarancji, w tym:	0,00	0,00	0,00	0,00	0,00	0,00	196 099,00
2.1.2.1	gwarancje i poręczenia podlegające wyłączeniu z limitu spłaty zobowiązań, o którym mowa w art. 243 ustawy	0,00	0,00	0,00	0,00	0,00	0,00	0,00
2.1.3	wydatki na obsługę długu, w tym:	610 418,37	519 375,51	480 089,05	550 054,99	707 905,84	436 716,66	460 000,00
2.1.3.1	odsetki i dyskonto podlegające wyłączeniu z limitu spłaty zobowiązań, o którym mowa w art. 243 ustawy, w terminie nie dłuższym niż 90 dni po zakończeniu programu, projektu lub zadania i otrzymaniu refundacji z tych środków (bez odsetek i dyskonta od zobowiązań na wkład krajowy)	0,00	0,00	0,00	0,00	0,00	0,00	0,00
2.1.3.2	odsetki i dyskonto podlegające wyłączeniu z limitu spłaty zobowiązań, o którym mowa w art. 243 ustawy, z tytułu zobowiązań zaciągniętych na wkład krajowy	0,00	0,00	0,00	0,00	0,00	0,00	0,00
2.1.3.3	pozostałe odsetki i dyskonto podlegające wyłączeniu z limitu spłaty zobowiązań, o którym mowa w art. 243 ustawy	0,00	0,00	0,00	0,00	0,00	0,00	0,00
2.2	Wydatki majątkowe, w tym:	10 027 317,92	10 416 545,90	11 702 188,67	15 756 123,35	12 607 050,88	19 341 626,79	33 976 343,00
2.2.1	Inwestycje i zakupy inwestycyjne, o których mowa w art. 236 ust. 4 pkt 1 ustawy, w tym:	10 027 317,92	10 416 545,90	11 702 188,67	15 756 123,35	12 607 050,88	19 341 626,79	30 976 343,00
2.2.1.1	wydatki o charakterze dotacyjnym na inwestycje i zakupy inwestycyjne	959 708,00	1 053 952,74	1 097 328,31	1 453 919,62	1 131 346,35	410 015,06	3 303 332,00
3	Wynik budżetu	3 296 196,50	1 460 503,95	-2 942 720,57	-6 855 173,47	1 690 949,56	269 844,18	-11 215 554,00
3.1	Kwota prognozowanej nadwyżki budżetu przeznaczana na spłatę kredytów, pożyczek i wykup papierów wartościowych	0,00	0,00	0,00	0,00	1 690 949,56	269 844,18	0,00
4	Przychody budżetu	0,00	0,00	0,00	0,00	7 299 297,49	13 940 247,05	14 975 554,00
4.1	Kredyty, pożyczki, emisja papierów wartościowych, w tym:	0,00	0,00	0,00	0,00	2 500 000,00	8 500 000,00	9 120 000,00
4.1.1	na pokrycie deficytu budżetu	0,00	0,00	0,00	0,00	0,00	0,00	5 360 000,00
4.2	Nadwyżka budżetowa z lat ubiegłych, w tym:	0,00	0,00	0,00	0,00	0,00	89 936,00	4 055 551,00
4.2.1	na pokrycie deficytu budżetu	0,00	0,00	0,00	0,00	0,00	0,00	4 055 551,00
4.3	Wolne środki, o których mowa w art. 217 ust. 2 pkt 6 ustawy, w tym:	0,00	0,00	0,00	0,00	4 799 297,49	5 350 311,05	1 800 003,00
4.3.1	na pokrycie deficytu budżetu	0,00	0,00	0,00	0,00	0,00	0,00	1 800 003,00
4.4	Spłaty udzielonych pożyczek w latach ubiegłych, w tym:	0,00	0,00	0,00	0,00	0,00	0,00	0,00
4.4.1	na pokrycie deficytu budżetu	0,00	0,00	0,00	0,00	0,00	0,00	0,00
4.5	Inne przychody niezwiązane z zaciągnięciem długu, w tym:	0,00	0,00	0,00	0,00	0,00	0,00	0,00
4.5.1	na pokrycie deficytu budżetu	0,00	0,00	0,00	0,00	0,00	0,00	0,00
5	Rozchody budżetu	0,00	0,00	0,00	0,00	3 550 000,00	3 550 000,00	3 760 000,00
5.1	Spłaty rat kapitałowych kredytów i pożyczek oraz wykup papierów wartościowych, w tym:	0,00	0,00	0,00	0,00	3 550 000,00	3 550 000,00	3 760 000,00

#ADR!

Wykonanie

Plan 3 kw.

Lp.	Wyszczególnienie	2015	2016	2017	2018	2019	2020	2021
5.1.1	łączna kwota przypadających na dany rok kwot ustawowych wyłączeń z limitu spłaty zobowiązań, w tym:	0,00	0,00	0,00	0,00	0,00	0,00	0,00
5.1.1.1	kwota przypadających na dany rok kwot wyłączeń określonych w art. 243 ust. 3 ustawy	0,00	0,00	0,00	0,00	0,00	0,00	0,00
5.1.1.2	kwota przypadających na dany rok kwot wyłączeń określonych w art. 243 ust. 3a ustawy	0,00	0,00	0,00	0,00	0,00	0,00	0,00
5.1.1.3	kwota wyłączeń z tytułu wcześniejszej spłaty zobowiązań, określonych w art. 243 ust. 3b ustawy, z tego:	0,00	0,00	0,00	0,00	0,00	0,00	0,00
5.1.1.3.	środkami nowego zobowiązania	0,00	0,00	0,00	0,00	0,00	0,00	0,00
5.1.1.3.	wołnymi środkami, o których mowa w art. 217 ust. 2 pkt 6 ustawy	0,00	0,00	0,00	0,00	0,00	0,00	0,00
5.1.1.3.	innymi środkami	0,00	0,00	0,00	0,00	0,00	0,00	0,00
5.1.1.4	kwota przypadających na dany rok kwot pozostałych ustawowych wyłączeń z limitu spłaty zobowiązań	0,00	0,00	0,00	0,00	0,00	0,00	0,00
5.2	Inne rozchody niezwiązane ze spłatą długu	0,00	0,00	0,00	0,00	0,00	0,00	0,00
6	Kwota długu, w tym:	0,00	0,00	0,00	0,00	30 430 000,00	35 380 000,00	40 740 000,00
6.1	kwota długu, którego planowana spłata dokona się z wydatków	0,00	0,00	0,00	0,00	0,00	0,00	0,00
7	Relacja zrównoważenia wydatków bieżących, o której mowa w art. 242 ustawy	x	x	x	x	x	x	x
7.1	Różnica między dochodami bieżącymi a wydatkami bieżącymi	9 245 551,03	9 727 833,84	7 156 287,06	6 403 671,89	6 765 524,50	8 071 652,94	3 327 232,00
7.2	Różnica między dochodami bieżącymi, skorygowanymi o środki a wydatkami bieżącymi	9 245 551,03	9 727 833,84	7 156 287,06	6 403 671,89	11 564 821,99	13 511 899,99	9 182 786,00
8	Wskaźnik spłaty zobowiązań	x	x	x	x	x	x	x
8.1	Relacja określona po lewej stronie nierówności we wzorze, o którym mowa w art. 243 ust. 1 ustawy (po uwzględnieniu zobowiązań związku współtworzonego przez jednostkę samorządu terytorialnego oraz po uwzględnieniu ustawowych wyłączeń przypadających na dany rok)	x	x	x	x	x	x	x
8.1_vR	8.1_vROD_2020	x	x	x	x	x	x	x
8.1_vR	8.1_vROD_2026	x	x	x	x	x	x	x
8.2	Relacja określona po prawej stronie nierówności we wzorze, o którym mowa w art. 243 ust. 1 ustawy, ustalona dla danego roku (wskaźnik jednoroczny)	18,82%	18,64%	13,54%	11,63%	11,89%	12,99%	5,89%
8.2_v20	8.2_v2020	19,33%	19,54%	14,54%	13,66%	12,68%	15,04%	9,64%
8.2_v20	8.2_v2026	18,82%	18,64%	13,54%	11,63%	11,89%	12,99%	5,89%
8.3	Dopuszczalny limit spłaty zobowiązań określony po prawej stronie nierówności we wzorze, o którym mowa w art. 243 ustawy, po uwzględnieniu ustawowych wyłączeń, obliczony w oparciu o plan 3 kwartału roku poprzedzającego pierwszy rok prognozy (wskaźnik ustalony w oparciu o średnią arytmetyczną z poprzednich lat)	x	x	x	x	x	x	x
8.3.1	Dopuszczalny limit spłaty zobowiązań określony po prawej stronie nierówności we wzorze, o którym mowa w art. 243 ustawy, po uwzględnieniu ustawowych wyłączeń, obliczony w oparciu o wykonanie roku poprzedzającego pierwszy rok prognozy (wskaźnik ustalony w oparciu o średnią arytmetyczną z poprzednich lat)	x	x	x	x	x	x	x
8.4	Informacja o spełnieniu wskaźnika spłaty zobowiązań określonego w art. 243 ustawy, po uwzględnieniu zobowiązań związku współtworzonego przez jednostkę samorządu terytorialnego oraz po uwzględnieniu ustawowych wyłączeń, obliczonego w oparciu o plan 3 kwartałów roku poprzedzającego rok budżetowy	x	x	x	x	x	x	x
8.4.1	Informacja o spełnieniu wskaźnika spłaty zobowiązań określonego w art. 243 ustawy, po uwzględnieniu zobowiązań związku współtworzonego przez jednostkę samorządu terytorialnego oraz po uwzględnieniu ustawowych wyłączeń, obliczonego w oparciu o wykonanie roku poprzedzającego rok budżetowy	x	x	x	x	x	x	x
art15zo	Relacja kwoty długu do dochodów ogółem	x	x	x	x	x	x	x
art15zo	Relacja określona po lewej stronie nierówności we wzorze, o którym mowa w art. 243 ust. 1 ustawy (po uwzględnieniu zobowiązań związku współtworzonego przez jednostkę samorządu terytorialnego oraz po uwzględnieniu ustawowych wyłączeń bez art. 15Zob ust. 1 przypadających na dany rok)	x	x	x	x	x	x	x

#ADR!

Wykonanie

Lp.	Wyszczególnienie	2021	2022	2023	2024	2025	2026	2027
1	Dochody ogółem	142 630 925,82	136 707 349,00	125 220 220,00	107 725 473,00	110 540 487,00	113 699 574,00	117 184 363,00
1.1	Dochody bieżące, z tego:	126 010 714,10	107 930 482,00	104 301 836,00	107 425 473,00	110 240 487,00	113 699 574,00	117 184 363,00
1.1.1	dochody z tytułu udziału we wpływach z podatku dochodowego od osób fizycznych	16 484 862,00	14 499 679,00	15 036 167,00	15 562 433,00	16 107 118,00	16 501 742,00	16 894 483,00
1.1.2	dochody z tytułu udziału we wpływach z podatku dochodowego od osób prawnych	660 895,13	370 163,00	383 859,00	397 294,00	411 199,00	421 273,00	431 299,00
1.1.3	z subwencji ogólnej	35 930 901,00	33 318 348,00	34 034 123,00	35 725 317,00	36 458 203,00	37 734 240,00	39 017 204,00
1.1.4	z tytułu dotacji i środków przeznaczonych na cele bieżące	52 442 550,32	38 685 565,00	33 389 316,00	33 602 682,00	34 675 276,00	35 888 911,00	37 109 134,00
1.1.5	pozostałe dochody bieżące, w tym:	20 491 505,65	21 056 727,00	21 458 371,00	22 137 747,00	22 588 691,00	23 153 408,00	23 732 243,00
1.1.5.1	z podatku od nieruchomości	7 693 963,38	7 700 000,00	7 931 000,00	8 145 137,00	8 348 765,00	8 557 484,00	8 771 421,00
1.2	Dochody majątkowe, w tym:	16 620 211,72	28 776 867,00	20 918 384,00	300 000,00	300 000,00	0,00	0,00
1.2.1	ze sprzedaży majątku	1 990 846,18	1 922 000,00	300 000,00	300 000,00	300 000,00	0,00	0,00
1.2.2	z tytułu dotacji oraz środków przeznaczonych na inwestycje	14 258 648,18	24 947 894,00	20 618 384,00	0,00	0,00	0,00	0,00
2	Wydatki ogółem	143 126 188,80	154 856 877,00	128 650 220,00	104 685 473,00	107 550 487,00	110 619 574,00	114 104 363,00
2.1	Wydatki bieżące, w tym:	115 294 084,36	108 316 685,00	103 993 534,00	104 417 962,00	107 011 432,00	109 311 445,00	111 727 172,00
2.1.1	na wynagrodzenia i składki od nich naliczane	38 222 108,46	38 743 159,00	38 546 243,00	39 136 133,00	40 695 363,00	41 611 985,00	42 549 253,00
2.1.2	z tytułu poręczeń i gwarancji, w tym:	0,00	206 993,00	206 993,00	495 423,00	366 115,00	321 113,00	321 113,00
2.1.2.1	gwarancje i poręczenia podlegające wyłączeniu z limitu spłaty zobowiązań, o którym mowa w art. 243 ustawy	0,00	0,00	0,00	0,00	0,00	0,00	0,00
2.1.3	wydatki na obsługę długu, w tym:	437 763,31	2 000 000,00	3 464 940,00	2 634 500,00	2 244 250,00	2 080 000,00	1 926 000,00
2.1.3.1	odsetki i dyskonto podlegające wyłączeniu z limitu spłaty zobowiązań, o którym mowa w art. 243 ustawy, w terminie nie dłuższym niż 90 dni po zakończeniu programu, projektu lub zadania i otrzymaniu refundacji z tych środków (bez odsetek i dyskonta od zobowiązań na wkład krajowy)	0,00	0,00	0,00	0,00	0,00	0,00	0,00
2.1.3.2	odsetki i dyskonto podlegające wyłączeniu z limitu spłaty zobowiązań, o którym mowa w art. 243 ustawy, z tytułu zobowiązań zaciągniętych na wkład krajowy	0,00	0,00	0,00	0,00	0,00	0,00	0,00
2.1.3.3	pozostałe odsetki i dyskonto podlegające wyłączeniu z limitu spłaty zobowiązań, o którym mowa w art. 243 ustawy	0,00	0,00	0,00	0,00	0,00	0,00	0,00
2.2	Wydatki majątkowe, w tym:	27 832 104,44	46 540 192,00	24 656 686,00	267 511,00	539 055,00	1 308 129,00	2 377 191,00
2.2.1	Inwestycje i zakupy inwestycyjne, o których mowa w art. 236 ust. 4 pkt 1 ustawy, w tym:	24 832 104,44	46 540 192,00	24 656 686,00	267 511,00	539 055,00	1 308 129,00	2 377 191,00
2.2.1.1	wydatki o charakterze dotacyjnym na inwestycje i zakupy inwestycyjne	3 257 037,33	0,00	0,00	0,00	0,00	0,00	0,00
3	Wynik budżetu	-495 262,98	-18 149 528,00	-3 430 000,00	3 040 000,00	2 990 000,00	3 080 000,00	3 080 000,00
3.1	Kwota prognozowanej nadwyżki budżetu przeznaczana na spłatę kredytów, pożyczek i wykup papierów wartościowych	0,00	0,00	0,00	3 040 000,00	2 990 000,00	3 080 000,00	3 080 000,00
4	Przychody budżetu	19 780 091,23	22 189 528,00	7 000 000,00	500 000,00	500 000,00	0,00	0,00
4.1	Kredyty, pożyczki, emisja papierów wartościowych, w tym:	9 120 000,00	8 540 000,00	7 000 000,00	500 000,00	500 000,00	0,00	0,00
4.1.1	na pokrycie deficytu budżetu	0,00	5 000 000,00	3 430 000,00	0,00	0,00	0,00	0,00
4.2	Nadwyżka budżetowa z lat ubiegłych, w tym:	2 642 023,00	4 334 613,00	0,00	0,00	0,00	0,00	0,00
4.2.1	na pokrycie deficytu budżetu	0,00	4 334 613,00	0,00	0,00	0,00	0,00	0,00
4.3	Wolne środki, o których mowa w art. 217 ust. 2 pkt 6 ustawy, w tym:	8 018 068,23	8 814 915,00	0,00	0,00	0,00	0,00	0,00
4.3.1	na pokrycie deficytu budżetu	495 262,98	8 814 915,00	0,00	0,00	0,00	0,00	0,00
4.4	Spłaty udzielonych pożyczek w latach ubiegłych, w tym:	0,00	500 000,00	0,00	0,00	0,00	0,00	0,00
4.4.1	na pokrycie deficytu budżetu	0,00	0,00	0,00	0,00	0,00	0,00	0,00
4.5	Inne przychody niezwiązane z zaciągnięciem długu, w tym:	0,00	0,00	0,00	0,00	0,00	0,00	0,00
4.5.1	na pokrycie deficytu budżetu	0,00	0,00	0,00	0,00	0,00	0,00	0,00
5	Rozchody budżetu	3 760 000,00	4 040 000,00	3 570 000,00	3 540 000,00	3 490 000,00	3 080 000,00	3 080 000,00
5.1	Spłaty rat kapitałowych kredytów i pożyczek oraz wykup papierów wartościowych, w tym:	3 760 000,00	3 540 000,00	3 570 000,00	3 540 000,00	3 490 000,00	3 080 000,00	3 080 000,00

#ADR!

Wykonanie

Lp.	Wyszczególnienie	2021	2022	2023	2024	2025	2026	2027
5.1.1	łączna kwota przypadających na dany rok kwot ustawowych wyłączeń z limitu spłaty zobowiązań, w tym:	0,00	0,00	0,00	0,00	0,00	0,00	0,00
5.1.1.1	kwota przypadających na dany rok kwot wyłączeń określonych w art. 243 ust. 3 ustawy	0,00	0,00	0,00	0,00	0,00	0,00	0,00
5.1.1.2	kwota przypadających na dany rok kwot wyłączeń określonych w art. 243 ust. 3a ustawy	0,00	0,00	0,00	0,00	0,00	0,00	0,00
5.1.1.3	kwota wyłączeń z tytułu wcześniejszej spłaty zobowiązań, określonych w art. 243 ust. 3b ustawy, z tego:	0,00	0,00	0,00	0,00	0,00	0,00	0,00
5.1.1.3.	środkami nowego zobowiązania	0,00	0,00	0,00	0,00	0,00	0,00	0,00
5.1.1.3.	wołnymi środkami, o których mowa w art. 217 ust. 2 pkt 6 ustawy	0,00	0,00	0,00	0,00	0,00	0,00	0,00
5.1.1.3.	innymi środkami	0,00	0,00	0,00	0,00	0,00	0,00	0,00
5.1.1.4	kwota przypadających na dany rok kwot pozostałych ustawowych wyłączeń z limitu spłaty zobowiązań	0,00	0,00	0,00	0,00	0,00	0,00	0,00
5.2	Inne rozchody niezwiązane ze spłatą długu	0,00	500 000,00	0,00	0,00	0,00	0,00	0,00
6	Kwota długu, w tym:	40 740 000,00	45 740 000,00	49 170 000,00	46 130 000,00	43 140 000,00	40 060 000,00	36 980 000,00
6.1	kwota długu, którego planowana spłata dokona się z wydatków	0,00	0,00	0,00	0,00	0,00	0,00	0,00
7	Relacja zrównoważenia wydatków bieżących, o której mowa w art. 242 ustawy	x	x	x	x	x	x	x
7.1	Różnica między dochodami bieżącymi a wydatkami bieżącymi	10 716 629,74	-386 203,00	308 302,00	3 007 511,00	3 229 055,00	4 388 129,00	5 457 191,00
7.2	Różnica między dochodami bieżącymi, skorygowanymi o środki a wydatkami bieżącymi	21 376 720,97	13 263 325,00	308 302,00	3 007 511,00	3 229 055,00	4 388 129,00	5 457 191,00
8	Wskaźnik spłaty zobowiązań	x	x	x	x	x	x	x
8.1	Relacja określona po lewej stronie nierówności we wzorze, o którym mowa w art. 243 ust. 1 ustawy (po uwzględnieniu zobowiązań związku współtworzonego przez jednostkę samorządu terytorialnego oraz po uwzględnieniu ustawowych wyłączeń przypadających na dany rok)	x	8,30%	10,21%	9,04%	8,07%	7,04%	6,65%
8.1_vR	8.1_vROD_2020	x	8,30%	10,21%	9,04%	8,07%	7,04%	6,65%
8.1_vR	8.1_vROD_2026	x	8,30%	10,21%	9,04%	8,07%	7,04%	6,65%
8.2	Relacja określona po prawej stronie nierówności we wzorze, o którym mowa w art. 243 ust. 1 ustawy, ustalona dla danego roku (wskaźnik jednoroczny)	15,01%	3,74%	6,90%	7,64%	7,24%	8,31%	9,22%
8.2_v20	8.2_v2020	17,72%	6,52%	7,32%	8,05%	0,00%	0,00%	0,00%
8.2_v20	8.2_v2026	15,01%	3,74%	6,90%	7,64%	7,24%	8,31%	9,22%
8.3	Dopuszczalny limit spłaty zobowiązań określony po prawej stronie nierówności we wzorze, o którym mowa w art. 243 ustawy, po uwzględnieniu ustawowych wyłączeń, obliczony w oparciu o plan 3 kwartału roku poprzedzającego pierwszy rok prognozy (wskaźnik ustalony w oparciu o średnią arytmetyczną z poprzednich lat)	x	14,92%	13,09%	11,34%	10,42%	8,04%	7,53%
8.3.1	Dopuszczalny limit spłaty zobowiązań określony po prawej stronie nierówności we wzorze, o którym mowa w art. 243 ustawy, po uwzględnieniu ustawowych wyłączeń, obliczony w oparciu o wykonanie roku poprzedzającego pierwszy rok prognozy (wskaźnik ustalony w oparciu o średnią arytmetyczną z poprzednich lat)	x	16,07%	14,24%	12,50%	11,57%	9,34%	8,83%
8.4	Informacja o spełnieniu wskaźnika spłaty zobowiązań określonego w art. 243 ustawy, po uwzględnieniu zobowiązań związku współtworzonego przez jednostkę samorządu terytorialnego oraz po uwzględnieniu ustawowych wyłączeń, obliczonego w oparciu o plan 3 kwartałów roku poprzedzającego rok budżetowy	x	Spełniona	Spełniona	Spełniona	Spełniona	Spełniona	Spełniona
8.4.1	Informacja o spełnieniu wskaźnika spłaty zobowiązań określonego w art. 243 ustawy, po uwzględnieniu zobowiązań związku współtworzonego przez jednostkę samorządu terytorialnego oraz po uwzględnieniu ustawowych wyłączeń, obliczonego w oparciu o wykonanie roku poprzedzającego rok budżetowy	x	Spełniona	Spełniona	Spełniona	Spełniona	Spełniona	Spełniona
art15zo	Relacja kwoty długu do dochodów ogółem	x	33,46%	39,27%	42,82%	39,03%	35,23%	31,56%
art15zo	Relacja określona po lewej stronie nierówności we wzorze, o którym mowa w art. 243 ust. 1 ustawy (po uwzględnieniu zobowiązań związku współtworzonego przez jednostkę samorządu terytorialnego oraz po uwzględnieniu ustawowych wyłączeń bez art. 15zob ust. 1 przypadających na dany rok)	x	8,30%	10,21%	9,04%	8,07%	7,04%	6,65%

#ADR!

Lp.	Wyszczególnienie	2028	2029	2030	2031	2032	2033	2034
1	Dochody ogółem	120 690 064,00	124 120 651,00	127 462 851,00	130 799 922,00	134 126 520,00	137 437 225,00	140 726 561,00
1.1	Dochody bieżące, z tego:	120 690 064,00	124 120 651,00	127 462 851,00	130 799 922,00	134 126 520,00	137 437 225,00	140 726 561,00
1.1.1	dochody z tytułu udziału we wpływach z podatku dochodowego od osób fizycznych	17 284 746,00	17 659 825,00	18 018 319,00	18 371 478,00	18 718 699,00	19 059 379,00	19 392 918,00
1.1.2	dochody z tytułu udziału we wpływach z podatku dochodowego od osób prawnych	441 262,00	450 837,00	459 989,00	469 005,00	477 869,00	486 566,00	495 081,00
1.1.3	z subwencji ogólnej	40 304 772,00	41 554 220,00	42 759 292,00	43 956 552,00	45 143 379,00	46 317 107,00	47 475 035,00
1.1.4	z tytułu dotacji i środków przeznaczonych na cele bieżące	38 333 735,00	39 522 081,00	40 668 221,00	41 806 931,00	42 935 718,00	44 052 047,00	45 153 348,00
1.1.5	pozostałe dochody bieżące, w tym:	24 325 549,00	24 933 688,00	25 557 030,00	26 195 956,00	26 850 855,00	27 522 126,00	28 210 179,00
1.1.5.1	z podatku od nieruchomości	8 990 707,00	9 215 475,00	9 445 862,00	9 682 009,00	9 924 059,00	10 172 160,00	10 426 464,00
1.2	Dochody majątkowe, w tym:	0,00	0,00	0,00	0,00	0,00	0,00	0,00
1.2.1	ze sprzedaży majątku	0,00	0,00	0,00	0,00	0,00	0,00	0,00
1.2.2	z tytułu dotacji oraz środków przeznaczonych na inwestycje	0,00	0,00	0,00	0,00	0,00	0,00	0,00
2	Wydatki ogółem	117 640 064,00	120 970 651,00	123 762 851,00	127 299 922,00	130 526 520,00	134 037 225,00	137 626 561,00
2.1	Wydatki bieżące, w tym:	114 205 571,00	116 404 512,00	119 009 168,00	121 672 533,00	124 405 186,00	127 190 031,00	129 732 547,00
2.1.1	na wynagrodzenia i składki od nich naliczane	43 507 632,00	44 470 021,00	45 453 698,00	46 459 134,00	47 486 810,00	48 518 034,00	49 571 652,00
2.1.2	z tytułu poręczeń i gwarancji, w tym:	321 113,00	321 113,00	321 113,00	321 113,00	321 113,00	321 582,00	0,00
2.1.2.1	gwarancje i poręczenia podlegające wyłączeniu z limitu spłaty zobowiązań, o którym mowa w art. 243 ustawy	0,00	0,00	0,00	0,00	0,00	0,00	0,00
2.1.3	wydatki na obsługę długu, w tym:	1 772 750,00	1 294 200,00	1 157 200,00	1 013 200,00	871 200,00	731 200,00	601 200,00
2.1.3.1	odsetki i dyskonto podlegające wyłączeniu z limitu spłaty zobowiązań, o którym mowa w art. 243 ustawy, w terminie nie dłuższym niż 90 dni po zakończeniu programu, projektu lub zadania i otrzymaniu refundacji z tych środków (bez odsetek i dyskonta od zobowiązań na wkład krajowy)	0,00	0,00	0,00	0,00	0,00	0,00	0,00
2.1.3.2	odsetki i dyskonto podlegające wyłączeniu z limitu spłaty zobowiązań, o którym mowa w art. 243 ustawy, z tytułu zobowiązań zaciągniętych na wkład krajowy	0,00	0,00	0,00	0,00	0,00	0,00	0,00
2.1.3.3	pozostałe odsetki i dyskonto podlegające wyłączeniu z limitu spłaty zobowiązań, o którym mowa w art. 243 ustawy	0,00	0,00	0,00	0,00	0,00	0,00	0,00
2.2	Wydatki majątkowe, w tym:	3 434 493,00	4 566 139,00	4 753 683,00	5 627 389,00	6 121 334,00	6 847 194,00	7 894 014,00
2.2.1	Inwestycje i zakupy inwestycyjne, o których mowa w art. 236 ust. 4 pkt 1 ustawy, w tym:	3 434 493,00	4 566 139,00	4 753 683,00	5 627 389,00	6 121 334,00	6 847 194,00	7 894 014,00
2.2.1.1	wydatki o charakterze dotacyjnym na inwestycje i zakupy inwestycyjne	0,00	0,00	0,00	0,00	0,00	0,00	0,00
3	Wynik budżetu	3 050 000,00	3 150 000,00	3 700 000,00	3 500 000,00	3 600 000,00	3 400 000,00	3 100 000,00
3.1	Kwota prognozowanej nadwyżki budżetu przeznaczana na spłatę kredytów, pożyczek i wykup papierów wartościowych	3 050 000,00	3 150 000,00	3 700 000,00	3 500 000,00	3 600 000,00	3 400 000,00	3 100 000,00
4	Przychody budżetu	0,00	0,00	0,00	0,00	0,00	0,00	0,00
4.1	Kredyty, pożyczki, emisja papierów wartościowych, w tym:	0,00	0,00	0,00	0,00	0,00	0,00	0,00
4.1.1	na pokrycie deficytu budżetu	0,00	0,00	0,00	0,00	0,00	0,00	0,00
4.2	Nadwyżka budżetowa z lat ubiegłych, w tym:	0,00	0,00	0,00	0,00	0,00	0,00	0,00
4.2.1	na pokrycie deficytu budżetu	0,00	0,00	0,00	0,00	0,00	0,00	0,00
4.3	Wolne środki, o których mowa w art. 217 ust. 2 pkt 6 ustawy, w tym:	0,00	0,00	0,00	0,00	0,00	0,00	0,00
4.3.1	na pokrycie deficytu budżetu	0,00	0,00	0,00	0,00	0,00	0,00	0,00
4.4	Spłaty udzielonych pożyczek w latach ubiegłych, w tym:	0,00	0,00	0,00	0,00	0,00	0,00	0,00
4.4.1	na pokrycie deficytu budżetu	0,00	0,00	0,00	0,00	0,00	0,00	0,00
4.5	Inne przychody niezwiązane z zaciągnięciem długu, w tym:	0,00	0,00	0,00	0,00	0,00	0,00	0,00
4.5.1	na pokrycie deficytu budżetu	0,00	0,00	0,00	0,00	0,00	0,00	0,00
5	Rozchody budżetu	3 050 000,00	3 150 000,00	3 700 000,00	3 500 000,00	3 600 000,00	3 400 000,00	3 100 000,00
5.1	Spłaty rat kapitałowych kredytów i pożyczek oraz wykup papierów wartościowych, w tym:	3 050 000,00	3 150 000,00	3 700 000,00	3 500 000,00	3 600 000,00	3 400 000,00	3 100 000,00

#ADR!

Lp.	Wyszczególnienie	2028	2029	2030	2031	2032	2033	2034
5.1.1	łączna kwota przypadających na dany rok kwot ustawowych wyłączeń z limitu spłaty zobowiązań, w tym:	0,00	0,00	0,00	0,00	0,00	0,00	0,00
5.1.1.1	kwota przypadających na dany rok kwot wyłączeń określonych w art. 243 ust. 3 ustawy	0,00	0,00	0,00	0,00	0,00	0,00	0,00
5.1.1.2	kwota przypadających na dany rok kwot wyłączeń określonych w art. 243 ust. 3a ustawy	0,00	0,00	0,00	0,00	0,00	0,00	0,00
5.1.1.3	kwota wyłączeń z tytułu wcześniejszej spłaty zobowiązań, określonych w art. 243 ust. 3b ustawy, z tego:	0,00	0,00	0,00	0,00	0,00	0,00	0,00
5.1.1.3.	środkami nowego zobowiązania	0,00	0,00	0,00	0,00	0,00	0,00	0,00
5.1.1.3.	wołnymi środkami, o których mowa w art. 217 ust. 2 pkt 6 ustawy	0,00	0,00	0,00	0,00	0,00	0,00	0,00
5.1.1.3.	innymi środkami	0,00	0,00	0,00	0,00	0,00	0,00	0,00
5.1.1.4	kwota przypadających na dany rok kwot pozostałych ustawowych wyłączeń z limitu spłaty zobowiązań	0,00	0,00	0,00	0,00	0,00	0,00	0,00
5.2	Inne rozchody niezwiązane ze spłatą długu	0,00	0,00	0,00	0,00	0,00	0,00	0,00
6	Kwota długu, w tym:	33 930 000,00	30 780 000,00	27 080 000,00	23 580 000,00	19 980 000,00	16 580 000,00	13 480 000,00
6.1	kwota długu, którego planowana spłata dokona się z wydatków	0,00	0,00	0,00	0,00	0,00	0,00	0,00
7	Relacja zrównoważenia wydatków bieżących, o której mowa w art. 242 ustawy	x	x	x	x	x	x	x
7.1	Różnica między dochodami bieżącymi a wydatkami bieżącymi	6 484 493,00	7 716 139,00	8 453 683,00	9 127 389,00	9 721 334,00	10 247 194,00	10 994 014,00
7.2	Różnica między dochodami bieżącymi, skorygowanymi o środki a wydatkami bieżącymi	6 484 493,00	7 716 139,00	8 453 683,00	9 127 389,00	9 721 334,00	10 247 194,00	10 994 014,00
8	Wskaźnik spłaty zobowiązań	x	x	x	x	x	x	x
8.1	Relacja określona po lewej stronie nierówności we wzorze, o którym mowa w art. 243 ust. 1 ustawy (po uwzględnieniu zobowiązań związku współtworzonego przez jednostkę samorządu terytorialnego oraz po uwzględnieniu ustawowych wyłączeń przypadających na dany rok)	6,25%	5,63%	5,97%	5,43%	5,26%	4,77%	3,87%
8.1_vR	8.1_vROD_2020	6,25%	5,63%	5,97%	5,43%	5,26%	4,77%	3,87%
8.1_vR	8.1_vROD_2026	6,25%	5,63%	5,97%	5,43%	5,26%	4,77%	3,87%
8.2	Relacja określona po prawej stronie nierówności we wzorze, o którym mowa w art. 243 ust. 1 ustawy, ustalona dla danego roku (wskaźnik jednoroczny)	10,03%	10,65%	11,07%	11,39%	11,62%	11,76%	12,13%
8.2_v20	8.2_v2020	0,00%	0,00%	0,00%	0,00%	0,00%	0,00%	0,00%
8.2_v20	8.2_v2026	10,03%	10,65%	11,07%	11,39%	11,62%	11,76%	12,13%
8.3	Dopuszczalny limit spłaty zobowiązań określony po prawej stronie nierówności we wzorze, o którym mowa w art. 243 ustawy, po uwzględnieniu ustawowych wyłączeń, obliczony w oparciu o plan 3 kwartału roku poprzedzającego pierwszy rok prognozy (wskaźnik ustalony w oparciu o średnią arytmetyczną z poprzednich lat)	6,99%	7,58%	8,57%	9,17%	9,70%	10,33%	10,82%
8.3.1	Dopuszczalny limit spłaty zobowiązań określony po prawej stronie nierówności we wzorze, o którym mowa w art. 243 ustawy, po uwzględnieniu ustawowych wyłączeń, obliczony w oparciu o wykonanie roku poprzedzającego pierwszy rok prognozy (wskaźnik ustalony w oparciu o średnią arytmetyczną z poprzednich lat)	8,29%	7,58%	8,57%	9,17%	9,70%	10,33%	10,82%
8.4	Informacja o spełnieniu wskaźnika spłaty zobowiązań określonego w art. 243 ustawy, po uwzględnieniu zobowiązań związku współtworzonego przez jednostkę samorządu terytorialnego oraz po uwzględnieniu ustawowych wyłączeń, obliczonego w oparciu o plan 3 kwartałów roku poprzedzającego rok budżetowy	Spełniona	Spełniona	Spełniona	Spełniona	Spełniona	Spełniona	Spełniona
8.4.1	Informacja o spełnieniu wskaźnika spłaty zobowiązań określonego w art. 243 ustawy, po uwzględnieniu zobowiązań związku współtworzonego przez jednostkę samorządu terytorialnego oraz po uwzględnieniu ustawowych wyłączeń, obliczonego w oparciu o wykonanie roku poprzedzającego rok budżetowy	Spełniona	Spełniona	Spełniona	Spełniona	Spełniona	Spełniona	Spełniona
art15zo	Relacja kwoty długu do dochodów ogółem	28,11%	24,80%	21,25%	18,03%	14,90%	12,06%	9,58%
art15zo	Relacja określona po lewej stronie nierówności we wzorze, o którym mowa w art. 243 ust. 1 ustawy (po uwzględnieniu zobowiązań związku współtworzonego przez jednostkę samorządu terytorialnego oraz po uwzględnieniu ustawowych wyłączeń bez art. 15zob ust. 1 przypadających na dany rok)	6,25%	5,63%	5,97%	5,43%	5,26%	4,77%	3,87%

#ADR!

Lp.	Wyszczególnienie	2035	2036	2037	2038	2039
1	Dochody ogółem	144 095 565,00	147 437 075,00	150 745 430,00	154 014 979,00	157 240 104,00
1.1	Dochody bieżące, z tego:	144 095 565,00	147 437 075,00	150 745 430,00	154 014 979,00	157 240 104,00
1.1.1	dochody z tytułu udziału we wpływach z podatku dochodowego od osób fizycznych	19 732 294,00	20 063 797,00	20 386 824,00	20 700 781,00	21 005 082,00
1.1.2	dochody z tytułu udziału we wpływach z podatku dochodowego od osób prawnych	503 745,00	512 208,00	520 455,00	528 470,00	536 239,00
1.1.3	z subwencji ogólnej	48 661 911,00	49 829 797,00	50 975 882,00	52 097 351,00	53 191 395,00
1.1.4	z tytułu dotacji i środków przeznaczonych na cele bieżące	46 282 182,00	47 392 954,00	48 482 992,00	49 549 618,00	50 590 160,00
1.1.5	pozostałe dochody bieżące, w tym:	28 915 433,00	29 638 319,00	30 379 277,00	31 138 759,00	31 917 228,00
1.1.5.1	z podatku od nieruchomości	10 687 126,00	10 954 304,00	11 228 162,00	11 508 866,00	11 796 588,00
1.2	Dochody majątkowe, w tym:	0,00	0,00	0,00	0,00	0,00
1.2.1	ze sprzedaży majątku	0,00	0,00	0,00	0,00	0,00
1.2.2	z tytułu dotacji oraz środków przeznaczonych na inwestycje	0,00	0,00	0,00	0,00	0,00
2	Wydatki ogółem	141 345 565,00	144 707 075,00	148 095 430,00	151 684 979,00	154 220 104,00
2.1	Wydatki bieżące, w tym:	132 681 037,00	135 710 029,00	138 815 874,00	141 985 004,00	145 224 297,00
2.1.1	na wynagrodzenia i składki od nich naliczane	50 648 150,00	51 748 025,00	52 871 785,00	53 998 588,00	55 149 406,00
2.1.2	z tytułu poręczeń i gwarancji, w tym:	0,00	0,00	0,00	0,00	0,00
2.1.2.1	gwarancje i poręczenia podlegające wyłączeniu z limitu spłaty zobowiązań, o którym mowa w art. 243 ustawy	0,00	0,00	0,00	0,00	0,00
2.1.3	wydatki na obsługę długu, w tym:	484 200,00	374 600,00	267 000,00	167 400,00	60 400,00
2.1.3.1	odsetki i dyskonto podlegające wyłączeniu z limitu spłaty zobowiązań, o którym mowa w art. 243 ustawy, w terminie nie dłuższym niż 90 dni po zakończeniu programu, projektu lub zadania i otrzymaniu refundacji z tych środków (bez odsetek i dyskonta od zobowiązań na wkład krajowy)	0,00	0,00	0,00	0,00	0,00
2.1.3.2	odsetki i dyskonto podlegające wyłączeniu z limitu spłaty zobowiązań, o którym mowa w art. 243 ustawy, z tytułu zobowiązań zaciągniętych na wkład krajowy	0,00	0,00	0,00	0,00	0,00
2.1.3.3	pozostałe odsetki i dyskonto podlegające wyłączeniu z limitu spłaty zobowiązań, o którym mowa w art. 243 ustawy	0,00	0,00	0,00	0,00	0,00
2.2	Wydatki majątkowe, w tym:	8 664 528,00	8 997 046,00	9 279 556,00	9 699 975,00	8 995 807,00
2.2.1	Inwestycje i zakupy inwestycyjne, o których mowa w art. 236 ust. 4 pkt 1 ustawy, w tym:	8 664 528,00	8 997 046,00	9 279 556,00	9 699 975,00	8 995 807,00
2.2.1.1	wydatki o charakterze dotacyjnym na inwestycje i zakupy inwestycyjne	0,00	0,00	0,00	0,00	0,00
3	Wynik budżetu	2 750 000,00	2 730 000,00	2 650 000,00	2 330 000,00	3 020 000,00
3.1	Kwota prognozowanej nadwyżki budżetu przeznaczana na spłatę kredytów, pożyczek i wykup papierów wartościowych	2 750 000,00	2 730 000,00	2 650 000,00	2 330 000,00	3 020 000,00
4	Przychody budżetu	0,00	0,00	0,00	0,00	0,00
4.1	Kredyty, pożyczki, emisja papierów wartościowych, w tym:	0,00	0,00	0,00	0,00	0,00
4.1.1	na pokrycie deficytu budżetu	0,00	0,00	0,00	0,00	0,00
4.2	Nadwyżka budżetowa z lat ubiegłych, w tym:	0,00	0,00	0,00	0,00	0,00
4.2.1	na pokrycie deficytu budżetu	0,00	0,00	0,00	0,00	0,00
4.3	Wolne środki, o których mowa w art. 217 ust. 2 pkt 6 ustawy, w tym:	0,00	0,00	0,00	0,00	0,00
4.3.1	na pokrycie deficytu budżetu	0,00	0,00	0,00	0,00	0,00
4.4	Spłaty udzielonych pożyczek w latach ubiegłych, w tym:	0,00	0,00	0,00	0,00	0,00
4.4.1	na pokrycie deficytu budżetu	0,00	0,00	0,00	0,00	0,00
4.5	Inne przychody niezwiązane z zaciągnięciem długu, w tym:	0,00	0,00	0,00	0,00	0,00
4.5.1	na pokrycie deficytu budżetu	0,00	0,00	0,00	0,00	0,00
5	Rozchody budżetu	2 750 000,00	2 730 000,00	2 650 000,00	2 330 000,00	3 020 000,00
5.1	Spłaty rat kapitałowych kredytów i pożyczek oraz wykup papierów wartościowych, w tym:	2 750 000,00	2 730 000,00	2 650 000,00	2 330 000,00	3 020 000,00

#ADR!

Lp.	Wyszczególnienie	2035	2036	2037	2038	2039
5.1.1	łączna kwota przypadających na dany rok kwot ustawowych wyłączeń z limitu spłaty zobowiązań, w tym:	0,00	0,00	0,00	0,00	0,00
5.1.1.1	kwota przypadających na dany rok kwot wyłączeń określonych w art. 243 ust. 3 ustawy	0,00	0,00	0,00	0,00	0,00
5.1.1.2	kwota przypadających na dany rok kwot wyłączeń określonych w art. 243 ust. 3a ustawy	0,00	0,00	0,00	0,00	0,00
5.1.1.3	kwota wyłączeń z tytułu wcześniejszej spłaty zobowiązań, określonych w art. 243 ust. 3b ustawy, z tego:	0,00	0,00	0,00	0,00	0,00
5.1.1.3.	środkami nowego zobowiązania	0,00	0,00	0,00	0,00	0,00
5.1.1.3.	wołnymi środkami, o których mowa w art. 217 ust. 2 pkt 6 ustawy	0,00	0,00	0,00	0,00	0,00
5.1.1.3.	innymi środkami	0,00	0,00	0,00	0,00	0,00
5.1.1.4	kwota przypadających na dany rok kwot pozostałych ustawowych wyłączeń z limitu spłaty zobowiązań	0,00	0,00	0,00	0,00	0,00
5.2	Inne rozchody niezwiązane ze spłatą długu	0,00	0,00	0,00	0,00	0,00
6	Kwota długu, w tym:	10 730 000,00	8 000 000,00	5 350 000,00	3 020 000,00	0,00
6.1	kwota długu, którego planowana spłata dokona się z wydatków	0,00	0,00	0,00	0,00	0,00
7	Relacja zrównoważenia wydatków bieżących, o której mowa w art. 242 ustawy	x	x	x	x	x
7.1	Różnica między dochodami bieżącymi a wydatkami bieżącymi	11 414 528,00	11 727 046,00	11 929 556,00	12 029 975,00	12 015 807,00
7.2	Różnica między dochodami bieżącymi, skorygowanymi o środki a wydatkami bieżącymi	11 414 528,00	11 727 046,00	11 929 556,00	12 029 975,00	12 015 807,00
8	Wskaźnik spłaty zobowiązań	x	x	x	x	x
8.1	Relacja określona po lewej stronie nierówności we wzorze, o którym mowa w art. 243 ust. 1 ustawy (po uwzględnieniu zobowiązań związku współtworzonego przez jednostkę samorządu terytorialnego oraz po uwzględnieniu ustawowych wyłączeń przypadających na dany rok)	3,31%	3,10%	2,85%	2,39%	2,89%
8.1_vR	8.1_vROD_2020	3,31%	3,10%	2,85%	2,39%	2,89%
8.1_vR	8.1_vROD_2026	3,31%	3,10%	2,85%	2,39%	2,89%
8.2	Relacja określona po prawej stronie nierówności we wzorze, o którym mowa w art. 243 ust. 1 ustawy, ustalona dla danego roku (wskaźnik jednoroczny)	12,16%	12,10%	11,93%	11,68%	11,32%
8.2_v20	8.2_v2020	0,00%	0,00%	0,00%	0,00%	0,00%
8.2_v20	8.2_v2026	12,16%	12,10%	11,93%	11,68%	11,32%
8.3	Dopuszczalny limit spłaty zobowiązań określony po prawej stronie nierówności we wzorze, o którym mowa w art. 243 ustawy, po uwzględnieniu ustawowych wyłączeń, obliczony w oparciu o plan 3 kwartału roku poprzedzającego pierwszy rok prognozy (wskaźnik ustalony w oparciu o średnią arytmetyczną z poprzednich lat)	11,24%	11,54%	11,75%	11,87%	11,91%
8.3.1	Dopuszczalny limit spłaty zobowiązań określony po prawej stronie nierówności we wzorze, o którym mowa w art. 243 ustawy, po uwzględnieniu ustawowych wyłączeń, obliczony w oparciu o wykonanie roku poprzedzającego pierwszy rok prognozy (wskaźnik ustalony w oparciu o średnią arytmetyczną z poprzednich lat)	11,24%	11,54%	11,75%	11,87%	11,91%
8.4	Informacja o spełnieniu wskaźnika spłaty zobowiązań określonego w art. 243 ustawy, po uwzględnieniu zobowiązań związku współtworzonego przez jednostkę samorządu terytorialnego oraz po uwzględnieniu ustawowych wyłączeń, obliczonego w oparciu o plan 3 kwartałów roku poprzedzającego rok budżetowy	Spełniona	Spełniona	Spełniona	Spełniona	Spełniona
8.4.1	Informacja o spełnieniu wskaźnika spłaty zobowiązań określonego w art. 243 ustawy, po uwzględnieniu zobowiązań związku współtworzonego przez jednostkę samorządu terytorialnego oraz po uwzględnieniu ustawowych wyłączeń, obliczonego w oparciu o wykonanie roku poprzedzającego rok budżetowy	Spełniona	Spełniona	Spełniona	Spełniona	Spełniona
art15zo	Relacja kwoty długu do dochodów ogółem	7,45%	5,43%	3,55%	1,96%	0,00%
art15zo	Relacja określona po lewej stronie nierówności we wzorze, o którym mowa w art. 243 ust. 1 ustawy (po uwzględnieniu zobowiązań związku współtworzonego przez jednostkę samorządu terytorialnego oraz po uwzględnieniu ustawowych wyłączeń bez art. 15zob ust. 1 przypadających na dany rok)	3,31%	3,10%	2,85%	2,39%	2,89%

#ADR!

Lp.	Wyszczególnienie	2035	2036	2037	2038	2039
art15zo	Informacja o spełnieniu wskaźnika spłaty zobowiązań określonego w art. 243 ustawy, po uwzględnieniu zobowiązań związku współtworzonego przez jednostkę samorządu terytorialnego oraz po uwzględnieniu ustawowych wyłączeń bez art. 15zob ust. 1 , obliczonego w oparciu o plan 3 kwartałów roku poprzedzającego rok budżetowy	Spełniona	Spełniona	Spełniona	Spełniona	Spełniona
art15zo	Informacja o spełnieniu wskaźnika spłaty zobowiązań określonego w art. 243 ustawy, po uwzględnieniu zobowiązań związku współtworzonego przez jednostkę samorządu terytorialnego oraz po uwzględnieniu ustawowych wyłączeń bez art. 15zob ust. 1 , obliczonego w oparciu o wykonanie roku poprzedzającego rok budżetowy	Spełniona	Spełniona	Spełniona	Spełniona	Spełniona
9	Finansowanie programów, projektów lub zadań realizowanych z udziałem środków, o których mowa w art. 5 ust. 1 pkt 2 i 3 ustawy	x	x	x	x	x
9.1	Dochody bieżące na programy, projekty lub zadania finansowane z udziałem środków, o których mowa w art. 5 ust. 1 pkt 2 i 3 ustawy	0,00	0,00	0,00	0,00	0,00
9.1.1	Dotacje i środki o charakterze bieżącym na realizację programu, projektu lub zadania finansowanego z udziałem środków, o których mowa w art. 5 ust. 1 pkt 2 ustawy, w tym:	0,00	0,00	0,00	0,00	0,00
9.1.1.1	środki określone w art. 5 ust. 1 pkt 2 ustawy	0,00	0,00	0,00	0,00	0,00
9.2	Dochody majątkowe na programy, projekty lub zadania finansowane z udziałem środków, o których mowa w art. 5 ust. 1 pkt 2 i 3 ustawy	0,00	0,00	0,00	0,00	0,00
9.2.1	Dochody majątkowe na programy, projekty lub zadania finansowane z udziałem środków, o których mowa w art. 5 ust. 1 pkt 2 ustawy, w tym:	0,00	0,00	0,00	0,00	0,00
9.2.1.1	środki określone w art. 5 ust. 1 pkt 2 ustawy	0,00	0,00	0,00	0,00	0,00
9.3	Wydatki bieżące na programy, projekty lub zadania finansowane z udziałem środków, o których mowa w art. 5 ust. 1 pkt 2 i 3 ustawy	0,00	0,00	0,00	0,00	0,00
9.3.1	Wydatki bieżące na programy, projekty lub zadania finansowane z udziałem środków, o których mowa w art. 5 ust. 1 pkt 2 ustawy, w tym:	0,00	0,00	0,00	0,00	0,00
9.3.1.1	finansowane środkami określonymi w art. 5 ust. 1 pkt 2 ustawy	0,00	0,00	0,00	0,00	0,00
9.4	Wydatki majątkowe na programy, projekty lub zadania finansowane z udziałem środków, o których mowa w art. 5 ust. 1 pkt 2 i 3 ustawy	0,00	0,00	0,00	0,00	0,00
9.4.1	Wydatki majątkowe na programy, projekty lub zadania finansowane z udziałem środków, o których mowa w art. 5 ust. 1 pkt 2 ustawy, w tym:	0,00	0,00	0,00	0,00	0,00
9.4.1.1	finansowane środkami określonymi w art. 5 ust. 1 pkt 2 ustawy	0,00	0,00	0,00	0,00	0,00
10	Informacje uzupełniające o wybranych kategoriach finansowych	x	x	x	x	x
10.1	Wydatki objęte limitem, o którym mowa w art. 226 ust. 3 pkt 4 ustawy, z tego:	0,00	0,00	0,00	0,00	0,00
10.1.1	bieżące	0,00	0,00	0,00	0,00	0,00
10.1.2	majątkowe	0,00	0,00	0,00	0,00	0,00
10.2	Wydatki bieżące na pokrycie ujemnego wyniku finansowego samodzielnego publicznego zakładu opieki zdrowotnej	0,00	0,00	0,00	0,00	0,00
10.3	Wydatki na spłatę zobowiązań przejmowanych w związku z likwidacją lub przekształceniem samodzielnego publicznego zakładu opieki zdrowotnej	0,00	0,00	0,00	0,00	0,00
10.4	Kwota zobowiązań związku współtworzonego przez jednostkę samorządu terytorialnego przypadających do spłaty w danym roku budżetowym, podlegająca doliczeniu zgodnie z art. 244 ustawy	0,00	0,00	0,00	0,00	0,00
10.5	Kwota zobowiązań wynikających z przejęcia przez jednostkę samorządu terytorialnego zobowiązań po likwidowanych i przekształcanych samorządowych osobach prawnych	0,00	0,00	0,00	0,00	0,00
10.6	Spłaty, o których mowa w pkt. 5.1., wynikające wyłącznie z tytułu zobowiązań już zaciągniętych	1 650 000,00	1 600 000,00	1 600 000,00	1 300 000,00	1 260 000,00
10.7	Wydatki zmniejszające dług, w tym:	0,00	0,00	0,00	0,00	0,00
10.7.1	spłata zobowiązań wymagalnych z lat poprzednich, innych niż w pkt 10.7.3.	0,00	0,00	0,00	0,00	0,00
10.7.2	spłata zobowiązań zaliczanych do tytułu dłużnego – kredyty i pożyczki, w tym:	0,00	0,00	0,00	0,00	0,00
10.7.2.1	zobowiązań zaciągniętych po dniu 1 stycznia 2019 r. ,w tym:	0,00	0,00	0,00	0,00	0,00
10.7.2.1	dokonywana w formie wydatku bieżącego	0,00	0,00	0,00	0,00	0,00

#ADR!

Lp.	Wyszczególnienie	2035	2036	2037	2038	2039
10.7.3	wypłaty z tytułu wymagalnych poręczeń i gwarancji	0,00	0,00	0,00	0,00	0,00
10.8	Kwota wzrostu(+)/spadku(-) kwoty długu wynikająca z operacji niekasowych (m.in. umorzenia, różnice kursowe)	0,00	0,00	0,00	0,00	0,00
10.9	Wcześniejsza spłata zobowiązań, wyłączona z limitu spłaty zobowiązań, dokonywana w formie wydatków budżetowych	0,00	0,00	0,00	0,00	0,00
10.10	Wykup papierów wartościowych, spłaty rat kredytów i pożyczek wraz z należnymi odsetkami i dyskontem, odpowiednio emitowanych lub zaciągniętych do równowartości kwoty ubytku w wykonanych dochodach jednostki samorządu terytorialnego będącego skutkiem wystąpienia COVID-19	0,00	0,00	0,00	0,00	0,00
10.11	Wydatki bieżące podlegające ustawowemu wyłączeniu z limitu spłaty zobowiązań	0,00	0,00	0,00	0,00	0,00
11	Dane dotyczące emitowanych obligacji przychodowych	x	x	x	x	x
11.1	Środki z przedsięwzięcia gromadzone na rachunku bankowym, w tym:	0,00	0,00	0,00	0,00	0,00
11.1.1	środki na zaspokojenie roszczeń obligatariuszy	0,00	0,00	0,00	0,00	0,00
11.2	Wydatki bieżące z tytułu świadczenia emitenta należnego obligatariuszom, nieuwzględniane w limicie spłaty zobowiązań	0,00	0,00	0,00	0,00	0,00
12	Stopnie niezachowania relacji określonych w art. 242-244 w przypadku określonym w ... ustawy	x	x	x	x	x
12.1	Stopień niezachowania relacji zrównoważenia wydatków bieżących, o której mowa w poz. 7.2.	0,00	0,00	0,00	0,00	0,00
12.2	Stopień niezachowania wskaźnika spłaty zobowiązań, o którym mowa w poz. 8.4.	0,00%	0,00%	0,00%	0,00%	0,00%
12.3	Stopień niezachowania wskaźnika spłaty zobowiązań, o którym mowa w poz. 8.4.1.	0,00%	0,00%	0,00%	0,00%	0,00%

Wykaz przedsięwzięć do WPF

kwoty w zł

L.p.	Nazwa i cel	Jednostka odpowiedzialna lub koordynująca	Okres realizacji		Łączne nakłady finansowe	Limit 2022	Limit 2023	Limit 2024	Limit 2025	Limit 2026	Limit zobowiązań
			Od	Do							
1	Wydatki na przedsięwzięcia-ogółem (1.1+1.2+1.3)				75 674 233,00	39 192 852,00	27 113 147,00	136 200,00	109 350,00	7 100,00	54 598 348,00
1.a	- wydatki bieżące				7 781 700,00	4 739 478,00	2 521 449,00	36 200,00	109 350,00	7 100,00	7 413 577,00
1.b	- wydatki majątkowe				67 892 533,00	34 453 374,00	24 591 698,00	100 000,00	0,00	0,00	47 184 771,00
1.1	Wydatki na programy, projekty lub zadania związane z programami realizowanymi z udziałem środków, o których mowa w art.5 ust.1 pkt 2 i 3 ustawy z dnia 27 sierpnia 2009.r. o finansach publicznych (Dz.U.Nr 157, poz.1240,z późn.zm.), z tego:				20 634 234,00	11 251 594,00	3 176 055,00	0,00	0,00	0,00	8 891 787,00
1.1.1	- wydatki bieżące				7 437 150,00	4 687 758,00	2 395 624,00	0,00	0,00	0,00	7 083 382,00
1.1.1.1	Rozwój usług opiekuńczych i specjalistycznych dla osób niesamodzielnych, seniorów, osób z niepełnosprawnościami oraz rodzin na terenie miasta Czersk (RPO) - rozwój usług społecznych	Centrum Usług Społecznych w Czersku	2021	2023	1 450 105,00	1 073 834,00	295 320,00	0,00	0,00	0,00	1 369 154,00
1.1.1.2	Utworzenie klubu dziecięcego i żłobka w gminie Czersk (RPO) - zwiększenie zatrudnienia osób opiekujących się dziećmi do lat 3	Urząd Miejski w Czersku	2021	2023	2 915 807,00	1 780 593,00	864 743,00	0,00	0,00	0,00	2 645 336,00
1.1.1.3	Świadczenie usług door - to -door na terenie Gminy Czersk(RPO) - ułatwienie integracji społeczno-zawodowej osób z potrzebami wsparcia w zakresie mobilności poprzez zapewnienie przez jednostki samorządu terytorialnego usług indywidualnego transportu door-to-door.	Centrum Usług Społecznych w Czersku	2021	2022	150 031,00	150 031,00	0,00	0,00	0,00	0,00	150 031,00
1.1.1.4	Pomorskie Żagle Wiedzy - partnerstwo Gminy Czersk - W ramach realizacji przedsięwzięcia przewidziano realizację zajęć pozalekcyjnych prowadzonych metodą projektu w obszarze edukacji morskiej i żeglarskiej z matematyki, biologii, chemii, fizyki, geografii i informatyki	Urząd Miejski w Czersku	2021	2022	227 270,00	224 924,00	0,00	0,00	0,00	0,00	224 924,00
1.1.1.5	Przygoda Malucha (RPO) - utworzenie nowych miejsc przedszkolnych na terenie Gminy Czersk	Urząd Miejski w Czersku	2022	2023	2 693 937,00	1 458 376,00	1 235 561,00	0,00	0,00	0,00	2 693 937,00
1.1.2	- wydatki majątkowe				13 197 084,00	6 563 836,00	780 431,00	0,00	0,00	0,00	1 808 405,00
1.1.2.1	Pomorskie Szlaki Kajakowe - Szlakiem Zbrzycy i Brdy (RPO) - Promocja walorów turystycznych oraz szlaków wodnych na terenie gminy	Urząd Miejski w Czersku	2016	2023	847 651,00	50 000,00	780 431,00	0,00	0,00	0,00	830 431,00
1.1.2.2	Rewitalizacja części miasta Czersk (RPO) - poprawa warunków na terenach zdegradowanych	Urząd Miejski w Czersku	2016	2022	6 161 932,00	623 334,00	0,00	0,00	0,00	0,00	594 739,00

1.1.2.3	Budowa sieci wodociągowo-kanalizacyjnej Rytel-Zapora (PROW) - poprawa warunków życia lokalnej społeczności i stanu infrastruktury technicznej	Urząd Miejski w Czersku	2019	2022	2 777 689,00	2 759 854,00	0,00	0,00	0,00	0,00	375 000,00
1.1.2.4	Montaż lamp hybrydowych (PO RiM) - wzrost efektywności energetycznej i poprawa bezpieczeństwa mieszkańców	Urząd Miejski w Czersku	2019	2022	231 000,00	226 000,00	0,00	0,00	0,00	0,00	3 235,00
1.1.2.5	Budowa drogi Gotelp-Pustki (PROW) - poprawa warunków drogowych	Urząd Miejski w Czersku	2020	2022	2 919 408,00	2 904 648,00	0,00	0,00	0,00	0,00	5 000,00
1.1.2.6	Utworzenie klubu dziecięcego i żłobka w gminie Czersk (RPO) - zwiększenie zatrudnienia osób opiekujących się dziećmi do lat 3	Urząd Miejski w Czersku	2021	2023	79 704,00	0,00	0,00	0,00	0,00	0,00	0,00
1.1.2.7	Świadczenie usług door - to -door na terenie Gminy Czersk(RPO) - ułatwienie integracji społeczno-zawodowej osób z potrzebami wsparcia w zakresie mobilności poprzez zapewnienie przez jednostki samorządu terytorialnego usług indywidualnego transportu door-to-door.	Centrum Usług Społecznych w Czersku	2021	2022	179 700,00	0,00	0,00	0,00	0,00	0,00	0,00
1.2	Wydatki na programy, projekty lub zadania związane z umowami partnerstwa publiczno-privatnego, z tego:				0,00	0,00	0,00	0,00	0,00	0,00	0,00
1.2.1	- wydatki bieżące				0,00	0,00	0,00	0,00	0,00	0,00	0,00
1.2.2	- wydatki majątkowe				0,00	0,00	0,00	0,00	0,00	0,00	0,00
1.3	Wydatki na programy, projekty lub zadania pozostałe (inne niż wymienione w pkt 1.1 i 1.2),z tego				55 039 999,00	27 941 258,00	23 937 092,00	136 200,00	109 350,00	7 100,00	45 706 561,00
1.3.1	- wydatki bieżące				344 550,00	51 720,00	125 825,00	36 200,00	109 350,00	7 100,00	330 195,00
1.3.1.1	Prowadzenie punktu konsultacyjno-informacyjnego w ramach realizacji porozumienia programu „Czyste Powietrze”(NFOŚiGW) - Prowadzenie punktu konsultacyjno-informacyjnego w ramach realizacji porozumienia programu „Czyste Powietrze”	Urząd Miejski w Czersku	2021	2023	65 000,00	37 520,00	13 125,00	0,00	0,00	0,00	50 645,00
1.3.1.2	Monografia Miasta i Gminy Czersk - opracowanie Monografii Miasta i Gminy Czersk	Urząd Miejski w Czersku	2022	2026	279 550,00	14 200,00	112 700,00	36 200,00	109 350,00	7 100,00	279 550,00
1.3.2	- wydatki majątkowe				54 695 449,00	27 889 538,00	23 811 267,00	100 000,00	0,00	0,00	45 376 366,00
1.3.2.1	Rozbudowa i przebudowa budynku remizy OSP w Żłym Mieście - poprawa poziomu bezpieczeństwa i ochrony przed zagrożeniami mieszkańców	Urząd Miejski w Czersku	2021	2022	323 370,00	300 000,00	0,00	0,00	0,00	0,00	300 000,00
1.3.2.2	Budowa sieci wodociągowej i kanalizacyjnej na terenie gminy Czersk - etap I (FIL) - Ochrona środowiska poprzez zmniejszenie zagrożenia nieuporządkowanym pozbywaniem się nieczystości stałych.	Urząd Miejski w Czersku	2021	2022	3 004 000,00	3 004 000,00	0,00	0,00	0,00	0,00	1 694 665,00

1.3.2.3	Budowa przedszkola w Łęgu etap I - FIL - Zapewnienie dostępności do przedszkola w Łęgu w odległości mniejszej niż 1000 m lub 20 min. dojazdu komunikacją zbiorową	Urząd Miejski w Czersku	2021	2023	0,00	0,00	0,00	0,00	0,00	0,00	0,00
1.3.2.4	Budowa żłobka w Czersku - zwiększenie dostępu do usług opieki nad dziećmi do lat 3	Urząd Miejski w Czersku	2021	2022	6 111 074,00	3 469 268,00	0,00	0,00	0,00	0,00	899 777,00
1.3.2.5	Poprawa bezpieczeństwa na przejściu dla pieszych na ul. Szkolnej w Czersku - Poprawa bezpieczeństwa na przejściu dla pieszych - dofinansowanie z RFRD	Urząd Miejski w Czersku	2021	2022	78 634,00	78 634,00	0,00	0,00	0,00	0,00	1 969,00
1.3.2.6	Poprawa bezpieczeństwa na przejściu dla pieszych poprzez budowę oświetlenia drogowego w ciągu ul. Piotra Ferensa w m. Czersk - Poprawa bezpieczeństwa na przejściu dla pieszych - dofinansowanie z RFRD	Urząd Miejski w Czersku	2021	2022	81 734,00	81 734,00	0,00	0,00	0,00	0,00	1 979,00
1.3.2.7	Poprawa bezpieczeństwa na przejściu dla pieszych poprzez budowę oświetlenia drogowego w ciągu ul. Pomorskiej w m. Czersk - Poprawa bezpieczeństwa na przejściu dla pieszych - dofinansowanie z RFRD	Urząd Miejski w Czersku	2021	2022	66 835,00	66 835,00	0,00	0,00	0,00	0,00	2 008,00
1.3.2.8	Poprawa bezpieczeństwa na przejściu dla pieszych poprzez budowę oświetlenia drogowego w ciągu ul. Starego Urzędu w m. Czersk - Poprawa bezpieczeństwa na przejściu dla pieszych - dofinansowanie z RFRD	Urząd Miejski w Czersku	2021	2022	77 434,00	77 434,00	0,00	0,00	0,00	0,00	2 051,00
1.3.2.9	Przebudowa drogi gminnej nr 224271G Czersk - Klaskawa - Mosna na odcinkach Złotowo - Będźmierowice oraz Klaskawa - Mosna (RFRD) - poprawa infrastruktury drogowej	Urząd Miejski w Czersku	2021	2022	2 313 481,00	2 312 866,00	0,00	0,00	0,00	0,00	201 119,00
1.3.2.10	Wykonanie dokumentacji projektowej budowy drogi Będźmierowice - Kęsza - Poprawa infrastruktury drogowej	Urząd Miejski w Czersku	2022	2023	60 000,00	0,00	60 000,00	0,00	0,00	0,00	60 000,00
1.3.2.11	Wykonanie dokumentacji projektowej budowy drogi Krzyż - Sienica - do drogi powiatowej Czersk - Brusy - Poprawa infrastruktury drogowej	Urząd Miejski w Czersku	2022	2023	100 000,00	0,00	100 000,00	0,00	0,00	0,00	100 000,00
1.3.2.12	Projekt budowy ośrodka zdrowia w Łęgu - Poprawa komfortu korzystania z usług medycznych	Urząd Miejski w Czersku	2022	2023	70 000,00	0,00	70 000,00	0,00	0,00	0,00	70 000,00
1.3.2.13	Projekt przebudowy Placu Józefa Ostrowskiego w Czersku - Poprawa atrakcyjności centrum miasta	Urząd Miejski w Czersku	2022	2024	120 000,00	0,00	20 000,00	100 000,00	0,00	0,00	120 000,00
1.3.2.14	Budowa budynków mieszkalnych przy ul. Długiej w Czersku - Wsparcie w tworzeniu lokali mieszkalnych	Urząd Miejski w Czersku	2021	2023	10 891 901,00	6 000 000,00	4 791 901,00	0,00	0,00	0,00	10 773 432,00
1.3.2.15	Budowa budynku komunalnego przy ul. Transportowców w Czersku - Wsparcie w tworzeniu lokali mieszkalnych	Urząd Miejski w Czersku	2021	2023	6 839 366,00	50 000,00	6 789 366,00	0,00	0,00	0,00	6 839 366,00

1.3.2.16	Wykonanie dokumentacji projektowej budowy sieci wodociągowo - kanalizacyjnej w ul. Grzybowej, Borowikowej, Kurkowej i Ziółowej w Czersku - ochrona środowiska	Urząd Miejski w Czersku	2022	2023	30 000,00	0,00	30 000,00	0,00	0,00	0,00	30 000,00
1.3.2.17	Wykonanie dokumentacji projektowej budowy ul. Długiej w Czersku - poprawa infrastruktury drogowej	Urząd Miejski w Czersku	2022	2023	45 000,00	0,00	45 000,00	0,00	0,00	0,00	45 000,00
1.3.2.18	Inwestycja w kulturę poprzez modernizację budynków domów Kultury w Czersku i Rytlu, budowę muszli koncertowej i stworzenie nowoczesnej powierzchni wystawowej - Rządowy Fundusz Polski Ład: Program Inwestycji Strategicznych	Urząd Miejski w Czersku	2022	2023	12 650 000,00	6 325 000,00	6 325 000,00	0,00	0,00	0,00	12 650 000,00
1.3.2.19	Budowa ulic na OsiedluPistowskim w Czersku - poprawa infrastruktury drogowej	Urząd Miejski w Czersku	2022	2023	3 540 000,00	2 000 000,00	1 540 000,00	0,00	0,00	0,00	3 540 000,00
1.3.2.20	Budowa przedszkola w Łegu (RFPL) - (częściowo sfinansowany z RFIL - 1 200 000) - Wyrównanie szans edukacyjnych społeczności wiejskiej i wzbogacenie przestrzeni publiczna wsi Łąg.	Urząd Miejski w Czersku	2021	2023	8 013 853,00	4 005 000,00	4 000 000,00	0,00	0,00	0,00	8 005 000,00
1.3.2.21	Budowa drogi gminnej odcinek Wędoły - Okręglik - poprawa infrastruktury drogowej	Urząd Miejski w Czersku	2021	2022	238 767,00	118 767,00	0,00	0,00	0,00	0,00	0,00
1.3.2.22	Wykonanie dokumentacji projektowej przebudowy drogi do centrum Będźmierowic od DK22 - Poprawa infrastruktury drogowej	Urząd Miejski w Czersku	2022	2023	40 000,00	0,00	40 000,00	0,00	0,00	0,00	40 000,00



Projekt nr 4

UCHWAŁA Nr XLVII/.../22

RADY MIEJSKIEJ W CZERSKU

z dnia 28 czerwca 2022 r.

w sprawie wyrażenia zgody na przekazanie w drodze darowizny na rzecz Powiatu Chojnickiego nieruchomości stanowiących własność Gminy Czersk

Na podstawie art. 18 ust. 2 pkt. 15 ustawy z dnia 8 marca 1990 r. o samorządzie gminnym (t. j. – Dz. U. z 2022 r., poz. 559 ze zm.) w związku z art. 13 ust. 2 i 2a ustawy z dnia 21 sierpnia 1997 r. o gospodarce nieruchomościami (t. j. – Dz. U. z 2021 r., poz. 1899) oraz uchwały nr XV/190/19 Rady Miejskiej w Czersku w sprawie zasad nabywania, zbywania, obciążania nieruchomości gruntowych oraz ich wydzierżawiania na okres dłuższy niż trzy lata

Rada Miejska uchwała, co następuje:

§ 1.

Wyraża się zgodę na przekazanie w drodze darowizny na rzecz Powiatu Chojnickiego następujących nieruchomości gruntowych:

- 1) o nr geodezyjnym 320 i powierzchni 0,21 ha, obręb geodezyjny Łąg Lipki, zapisanej w księdze wieczystej Sądu Rejonowego w Chojnicach nr SL1C/00025869/4, stanowiącej drogę,
- 2) o nr geodezyjnym 356/1 i powierzchni 0,0722 ha, obręb geodezyjny Gotel, zapisanej w księdze wieczystej Sądu Rejonowego w Chojnicach nr SL1C/00025869/4, stanowiącej drogę,
- 3) o nr geodezyjnym 147/1 i powierzchni 0,1107 ha, obręb geodezyjny Wieck, zapisanej w księdze wieczystej Sądu Rejonowego w Chojnicach nr SL1C/00032812/2, stanowiącej drogę.

§ 2.

Nieruchomości, o których mowa w § 1 stanowią drogi publiczne nr 2609G i 2615G.

§ 3.

Wykonanie uchwały powierza się Burmistrzowi.

§ 4.

Uchwała wchodzi w życie z dniem podjęcia i podlega ogłoszeniu na tablicy ogłoszeń i w Biuletynie Informacji Publicznej.

Wnoszący:

Burmistrz

Przemysław Biesek-Talewski

Przewodniczący Rady

Krzysztof Przytarski

UZASADNIENIE

Zgodnie z art. 13 ust. 2 ustawy z dnia 21 sierpnia 1997 r. o gospodarce nieruchomościami (t. j. – Dz. U. z 2021 r., poz. 1899) nieruchomości wchodzące w skład zasobu gminnego mogą być przedmiotem darowizny na cele publiczne, a także przedmiotem darowizny dokonywanej między jednostkami samorządu terytorialnego. Darowizny nieruchomości stanowiącej przedmiot własności jednostki samorządu terytorialnego dokonuje jej organ wykonawczy, za zgodą rady.

Działki gruntu będące przedmiotem darowizny znajdują się na obszarze gminy Czersk i stanowią drogi powiatowe nr:

- 1) 2609G Łąg – Lipki – Kęsza – (Szlachta),
- 2) 2615G Odry – Zawada – Stare Prusy – Łąg.



Projekt nr 5

UCHWAŁA Nr XLVII/.../22

RADY MIEJSKIEJ W CZERSKU

z dnia 28 czerwca 2022 r.

w sprawie ustalenia średniej ceny jednostki paliwa w Gminie Czersk na rok szkolny 2022/2023

Na podstawie art. 18 ust. 2 pkt 15 ustawy z dnia 8 marca 1990 r. o samorządzie gminnym (t. j. – Dz. U. z 2022 r., poz. 559 ze zm.) w związku z art. 39a ust. 3 ustawy z dnia 14 grudnia 2016 r. Prawo oświatowe (t. j. – Dz. U. z 2021 r., poz. 1082 ze zm.)

Rada Miejska uchwala, co następuje:

§ 1.

Określa się średnią cenę jednostki paliwa w Gminie Czersk, na rok szkolny 2022/2023, w wysokości:

Lp.	Rodzaj paliwa	Cena w zł za litr
1.	Benzyna bezołowiowa	7,97
2.	Olej napędowy	7,68
3.	LPG	3,42

§ 2.

Wykonanie uchwały powierza się Burmistrzowi.

§ 3.

1. Uchwała podlega ogłoszeniu na tablicy ogłoszeń, w Biuletynie Informacji Publicznej oraz Dzienniku Urzędowym Województwa Pomorskiego.
2. Uchwała wchodzi w życie od 1 września 2022 r.

Wnoszący:
Burmistrz

Przemysław Biesek-Talewski

Przewodniczący Rady

Krzysztof Przytarski

UZASADNIENIE

Zgodnie z art. 39a ust. 3 ustawy z dnia 14 grudnia 2016 r. Prawo oświatowe (t. j. – Dz. U. z 2021 r., poz. 1082 ze zm.) rada gminy określa w drodze uchwały średnią cenę jednostki paliwa na każdy rok szkolny, w celu zwrotu rodzicom dzieci niepełnosprawnych kosztów przejazdu do najbliższej szkoły, przedszkola, oddziału przedszkolnego w szkole podstawowej, innej formy wychowania przedszkolnego lub ośrodka rewalidacyjno-wychowawczego, jeżeli dowożenie zapewniają rodzice.

Do wyliczenia średniej ceny jednostki paliwa w gminie, na rok szkolny 2022/2023, przyjęto średnie ceny paliwa w dniu 15 czerwca 2022 r. ze stacji paliw znajdujących się na terenie gminy Czersk:

- 1) Stacja Paliw LOTOS Paliwa Sp. z o.o., Czersk, Złotowo Wyb. pod Łąg 1,
- 2) Stacja Paliw PKN ORLEN, Czersk ul. Starogardzka 27a,
- 3) Stacja Paliw PKN ORLEN, Czersk ul. Lipowa 3.

Zwrot kosztów przewozu następuje według wzoru określonego w art. 39a ust. 2 ustawy z dnia 14 grudnia 2016 r. Prawo oświatowe:

$$\text{koszt} = (a - b) * c * \frac{d}{100}$$

gdzie:

a – liczba kilometrów przewozu drogami publicznymi z miejsca zamieszkania do przedszkola, oddziału przedszkolnego w szkole podstawowej, innej formy wychowania przedszkolnego, ośrodka rewalidacyjno-wychowawczego, szkoły podstawowej albo szkoły ponadpodstawowej, a także przewozu rodzica z tego miejsca do miejsca zamieszkania lub miejsca pracy, i z powrotem,

b – liczba kilometrów przewozu drogami publicznymi z miejsca zamieszkania rodzica do miejsca pracy i z powrotem, jeżeli nie wykonywałby przewozu, o którym mowa w lit. a,

c – średnia cena jednostki paliwa w danej gminie właściwego dla danego pojazdu,

d – średnie zużycie paliwa w jednostkach na 100 kilometrów dla danego pojazdu według danych producenta pojazdu.



Projekt nr 6

UCHWAŁA Nr XLVII/.../22

RADY MIEJSKIEJ W CZERSKU

z dnia 28 czerwca 2022 r.

w sprawie zmiany uchwały nr XXX/365/21 w sprawie ustalenia sieci publicznych przedszkoli, oddziałów przedszkolnych w szkołach podstawowych oraz publicznych innych form wychowania przedszkolnego prowadzonych przez Gminę Czersk

Na podstawie art. 18 ust. 2 pkt 15 ustawy z dnia 8 marca 1990 r. o samorządzie gminnym (t. j. – Dz. U. z 2022 r., poz. 559 ze zm.) oraz art. 32 ust. 1 i 4 ustawy z dnia 14 grudnia 2016 r. Prawo oświatowe (t. j. – Dz. U. z 2021 r., poz. 1082 ze zm.)

Rada Miejska uchwała, co następuje:

§ 1.

W § 1 ust. 2 uchwały nr XXX/365/21 Rady Miejskiej w Czersku z dnia 30 marca 2021 r. w sprawie ustalenia sieci publicznych przedszkoli, oddziałów przedszkolnych w szkołach podstawowych oraz publicznych innych form wychowania przedszkolnego prowadzonych przez Gminę Czersk skreśla się pkt 2.

§ 2.

Wykonanie uchwały powierza się Burmistrzowi.

§ 3.

1. Uchwała podlega ogłoszeniu na tablicy ogłoszeń, w Biuletynie Informacji Publicznej oraz w Dzienniku Urzędowym Województwa Pomorskiego.
2. Uchwała wchodzi w życie po upływie 14 dni od dnia ogłoszenia w Dzienniku Urzędowym Województwa Pomorskiego.

Wnoszący:
Burmistrz

Przemysław Biesek-Talewski

Przewodniczący Rady

Krzysztof Przytarski

UZASADNIENIE

Potrzeba wprowadzenia zmiany w uchwale nr XXX/365/21 Rady Miejskiej w Czersku z dnia 30 marca 2021 r. w sprawie ustalenia sieci publicznych przedszkoli, oddziałów przedszkolnych w szkołach podstawowych oraz publicznych innych form wychowania przedszkolnego prowadzonych przez Gminę Czersk stanowi konsekwencję wykonania uchwały nr XLV/522/22 Rady Miejskiej w Czersku z dnia 26 kwietnia 2022 r. w sprawie przekształcenia Szkoły Podstawowej nr 1 im. Janusza Korczaka w Czersku poprzez likwidację Szkoły Filialnej w Malachinie.



Projekt nr 7

UCHWAŁA Nr XLVII/.../22

RADY MIEJSKIEJ W CZERSKU

z dnia 28 czerwca 2022 r.

w sprawie zmiany uchwały nr VI/87/19 w sprawie ustalenia planu sieci publicznych szkół podstawowych prowadzonych przez Gminę Czersk oraz określenia granic obwodów publicznych szkół podstawowych, od dnia 1 września 2019 roku

Na podstawie art. 18 ust. 2 pkt 15 ustawy z dnia 8 marca 1990 r. o samorządzie gminnym (t. j. – Dz. U. z 2022 r., poz. 559 ze zm.) oraz art. 39 ust. 5, 5a i 8 ustawy z dnia 14 grudnia 2016 r. Prawo oświatowe (t. j. – Dz. U. z 2021 r., poz. 1082 ze zm.)

Rada Miejska uchwala, co następuje:

§ 1.

W załączniku do uchwały nr VI/87/19 Rady Miejskiej w Czersku z dnia 26 marca 2019 r. w sprawie ustalenia planu sieci szkół podstawowych prowadzonych przez Gminę Czersk oraz określenia granic obwodów publicznych szkół podstawowych od dnia 1 września 2019 roku zmienionej uchwałą nr XXX/366/21 Rady Miejskiej w Czersku z dnia 30 marca 2021 r. w kolumnie „Adres siedziby szkoły, adres ewentualnych innych lokalizacji prowadzenia zajęć dydaktycznych, wychowawczych i opiekuńczych” skreśla się lokalizację „89-650 Czersk, Malachin ul. Główna 11”

§ 2.

Wykonanie uchwały powierza się Burmistrzowi.

§ 3.

1. Uchwała podlega ogłoszeniu na tablicy ogłoszeń, w Biuletynie Informacji Publicznej oraz w Dzienniku Urzędowym Województwa Pomorskiego.
2. Uchwała wchodzi w życie po upływie 14 dni od dnia ogłoszenia w Dzienniku Urzędowym Województwa Pomorskiego.

Wnoszący:

Burmistrz

Przemysław Biesek-Talewski

Przewodniczący Rady

Krzysztof Przytarski

UZASADNIENIE

Potrzeba wprowadzenia zmiany w uchwale nr VI/87/19 Rady Miejskiej w Czersku z dnia 26 marca 2019 r. w sprawie ustalenia planu sieci publicznych szkół podstawowych prowadzonych przez Gminę Czersk oraz określenia granic obwodów publicznych szkół podstawowych od dnia 1 września 2019 roku stanowi konsekwencję wykonania uchwały nr XLV/522/22 Rady Miejskiej w Czersku z dnia 26 kwietnia 2022 r. w sprawie przekształcenia Szkoły Podstawowej nr 1 im. Janusza Korczaka w Czersku poprzez likwidację Szkoły Filialnej w Malachinie.



Projekt nr 8

UCHWAŁA Nr XLVII/.../22

RADY MIEJSKIEJ W CZERSKU

z dnia 28 czerwca 2022 r.

w sprawie określenia zasad udzielania i rozmiaru obniżek tygodniowego obowiązkowego wymiaru godzin zajęć oraz określenia tygodniowego obowiązkowego wymiaru godzin zajęć dla nauczycieli w szkołach i placówkach oświatowych prowadzonych przez Gminę Czersk

Na podstawie art. 18 ust. 2 pkt 15 ustawy z dnia 8 marca 1990 r. o samorządzie gminnym (t. j. – Dz. U. z 2022 r., poz. 559 ze zm.) oraz art. 42 ust. 7 pkt 2 i 3 w związku z art. 91d pkt 1 ustawy z dnia 26 stycznia 1982 r. Karta Nauczyciela (t. j. – Dz. U. z 2021 r., poz. 1726 ze zm.)

Rada Miejska uchwala, co następuje:

§ 1.

1. Tygodniowy, obowiązkowy wymiar godzin dydaktycznych dyrektora przedszkola, szkoły podstawowej lub zespołu szkół (zwanych dalej szkołami) zależy od liczby oddziałów i wynosi:
 - 1) w szkole liczącej do 6 oddziałów – 10 godzin,
 - 2) w szkole liczącej 7 – 15 oddziałów – 6 godzin,
 - 3) w szkole liczącej 16 i więcej oddziałów – 3 godziny.
2. Do ogólnej ilości oddziałów wpływających na rozmiar niżki wlicza się wszystkie oddziały funkcjonujące w szkole.

§ 2.

Wicedyrektorzy szkół obowiązani są do prowadzenia zajęć w wymiarze o 4 godziny wyższym od wymiaru ustalonego na podstawie § 1 dla odpowiednich dyrektorów.

§ 3.

Stanowiska kierownicze, w tym wicedyrektorów, tworzy się zgodnie z ramowym statutem szkoły lub przedszkola:

- 1) w szkole, która liczy co najmniej 12 oddziałów, tworzy się stanowisko wicedyrektora,
- 2) w przedszkolu liczącym co najmniej 6 oddziałów lub posiadającym oddziały zlokalizowane w różnych miejscach, albo w których co najmniej 2 oddziały pracują dłużej niż 10 godzin dziennie, tworzy się stanowisko wicedyrektora przedszkola,
- 3) za zgodą organu prowadzącego w szkole lub przedszkolu mogą być utworzone dodatkowe stanowiska wicedyrektora lub inne stanowiska kierownicze.

§ 4.

Ustala się tygodniowy, obowiązkowy wymiar godzin zajęć dla:

- 1) nauczycieli – pedagogów, pedagogów specjalnych, psychologów, logopedów, terapeutów pedagogicznych i doradców zawodowych – 22 godziny,
- 2) nauczycieli przedszkoli i innych placówek przedszkolnych pracujących z grupami obejmującymi dzieci 6-letnia i dzieci młodsze – 22 godziny.

§ 5.

Uchyla się uchwałę nr XII/139/19 Rady Miejskiej w Czersku z dnia 30 września 2019 r. w sprawie określenia zasad udzielania i rozmiaru obniżek tygodniowego obowiązkowego wymiaru godzin zajęć oraz określenia tygodniowego obowiązkowego wymiaru godzin zajęć dla nauczycieli w szkołach i placówkach oświatowych prowadzonych przez Gminę Czersk.

§ 6.

Wykonanie uchwały powierza się Burmistrzowi.

§ 7.

1. Uchwała podlega ogłoszeniu na tablicy ogłoszeń, w Biuletynie Informacji Publicznej oraz w Dzienniku Urzędowym Województwa Pomorskiego.
2. Uchwała wchodzi w życie po upływie 14 dni od dnia jej ogłoszenia w Dzienniku Urzędowym Województwa Pomorskiego.

Wnoszący:
Burmistrz

Przemysław Biesek-Talewski

Przewodniczący Rady

Krzysztof Przytarski

UZASADNIENIE

W związku ze zmianą w art. 42 ust. 7 pkt 3 lit. b ustawy Karta Nauczyciela, która wprowadziła dodatkowego nauczyciela specjalistę – pedagoga specjalnego należy na nowo określić tygodniowy obowiązkowy wymiar godzin zajęć dla nauczycieli specjalistów.

Projekt niniejszej uchwały został zaopiniowany przez związki zawodowe zrzeszające nauczycieli.



Gmina
Czersk

**Informacja o funkcjonowaniu
systemu gospodarki odpadami
komunalnymi
na terenie Gminy Czersk**

Czersk, czerwiec 2022 r.

1. Wstęp.

Niniejsza informacja o funkcjonowaniu systemu gospodarki odpadami komunalnymi ma dostarczyć dane o organizacji systemu gospodarowania odpadami komunalnymi, ponoszonych kosztach oraz ilości odpadów komunalnych wytwarzanych na terenie gminy Czersk. Informacje zawarte w niniejszym opracowaniu dotyczą roku 2021 oraz okresu od stycznia do końca maja roku 2022.

2. Umowy w systemie gospodarowania odpadami komunalnymi.

2.1 Zagospodarowanie odpadów.

Od dnia 1 stycznia 2021 r. obowiązuje umowa nr WB.6232.4.13.2020 z dnia 31 grudnia 2020 r., zawarta pomiędzy Gminą Czersk a Zakładem Zagospodarowania Odpadów Nowy Dwór Sp. z o. o., na czas nieokreślony. Przedmiotem umowy jest zagospodarowanie odpadów komunalnych. Rozliczanie umowy odbywa się na podstawie rzeczywistej ilości dostarczonych odpadów, według stawek określonych w zatwierdzonym cenniku.

Gmina Czersk posiada udziały własnościowe w spółkach: Zakład Zagospodarowania Odpadów Nowy Dwór Sp. z o. o. w Nowym Dworze, gm. Chojnice oraz Zakład Utylizacji Odpadów Komunalnych Stary Las Sp. z o.o. w Starym Lesie, gm. Starogard Gdański. W roku 2021 oraz bieżącym roku kalendarzowym odpady komunalne były dostarczane wyłącznie do ZZO w Nowym Dworze.

2.2 Odbiór i transport odpadów komunalnych od właścicieli nieruchomości.

Odbiór i transport odpadów komunalnych od właścicieli nieruchomości, na których zamieszkują mieszkańcy odbywał się w roku 2021 w oparciu o następujące umowy z Zakładem Usług Komunalnych sp. z o.o. w Czersku:

2.2.1 umowa nr WZ.272.24.2020 z dnia 1 lipca 2020 r., zawarta na okres 1.07.2020 r. – 31.03.2021 r. Zgodnie z wymaganiami zawartymi w nowelizacji ustawy o utrzymaniu czystości i porządku w gminach, rozliczanie wykonanej usługi oparte jest na rzeczywistej ilości odebranych odpadów wyrażonej w Mg (tonach). Koszt odbioru i transportu 1 Mg odpadów komunalnych od właścicieli nieruchomości wynosił wówczas 400,00 zł/Mg brutto.

2.2.2 umowa nr WZ.272.5.2021 z dnia 30 marca 2021 r., zawarta na okres 1.04.2021 r. – 31.03.2022 r. Koszt odbioru i transportu 1 Mg odpadów komunalnych od właścicieli nieruchomości wynosił w tym okresie 411,30 zł/Mg brutto.

Ponadto dnia 31 marca 2022 r. zawarto umowę nr WZ.272.12.2022 z ZUK sp. z o.o. na okres 1.04.2022 r. – 30.09.2022 r. Koszt odbioru i transportu 1 Mg odpadów komunalnych od właścicieli nieruchomości wynosi aktualnie 435,93 zł/Mg brutto.

2.3 Punkt Selektywnego Zbierania Odpadów Komunalnych (PSZOK).

Od dnia 1 lipca 2016 r. działa stacjonarny Punkt Selektywnego Zbierania Odpadów Komunalnych przy Zakładzie Usług Komunalnych sp. z o. o w Czersku, który jest jego operatorem.

Począwszy od roku 2021 obowiązywały następujące umowy na utrzymanie i obsługę PSZOK:

2.3.1 umowa nr WB.6232.8.4.2020 z dnia 31 grudnia 2020 r., zawarta na okres 2.01.2021 r. – 31.03.2021 r., miesięczne wynagrodzenie wynosiło wówczas 10.833,33 zł brutto,

2.3.2 umowa nr WB.6232.8.1.2021 z dnia 30 marca 2021 r. zawarta na okres 1.04.2021 r. – 31.12.2021 r. Wysokość miesięcznego wynagrodzenia wynosiła w tym okresie 14.915,40 zł brutto,

2.3.3 umowa nr WB.6232.8.1.2022 z dnia 3 stycznia 2022 r. zawarta na okres 1.01.2022 r. – 31.03.2022 r., miesięczne wynagrodzenie wynikające z umowy wynosiło 14.915,40 zł brutto,

2.3.4 umowa nr WB.6232.8.3.2022 z dnia 31 marca 2022 r. zawarta na okres 1.04.2022 r. – 30.09.2022 r. Wysokość miesięcznego wynagrodzenia wynosi aktualnie 21.000,00 zł brutto.

Do PSZOK przyjmowane były nieodpłatnie w roku 2021 następujące rodzaje odpadów:

- 1) resztki farb, lakierów, klejów, żywic, środków do konserwacji i ochrony drewna oraz opakowania po nich,
- 2) rozpuszczalniki, środki czyszczące, substancje do wywabiania plam i opakowania po nich,
- 3) zbiorniki po aerozolach, pozostałości po domowych środkach dezynfekcji i dezynsekcji,
- 4) środki ochrony roślin oraz opakowania po nich,
- 5) lampy fluorescencyjne i inne odpady zawierające rtęć, w tym świetlówki, termometry, przełączniki,
- 6) zużyte baterie i akumulatory,
- 7) zużyte pojemniki po tuszach i tonerach,
- 8) zużyte oleje,
- 9) przeterminowane leki i chemikalia,
- 10) zużyty sprzęt elektryczny i elektroniczny,
- 11) meble i inne odpady wielkogabarytowe,
- 12) zużyte opony,
- 13) odpady niebezpieczne,
- 14) odpady budowlane i rozbiórkowe, pochodzące ze strumienia odpadów komunalnych z gospodarstw domowych,
- 15) metale i tworzywa sztuczne,
- 16) papier,
- 17) odpady opakowaniowe wielomateriałowe,
- 18) szkło,
- 19) bioodpady,
- 20) odpady niekwalifikujące się do odpadów medycznych, powstałe w gospodarstwie domowym, w szczególności igły i strzykawki,
- 21) odpady tekstyliów i odzieży.

Od dnia 1 grudnia 2021 r. na mocy uchwały Nr XXXIX/436/21 Rady Miejskiej w Czersku z dnia 26 października 2021 r. w sprawie zmiany uchwały nr XIII/157/19 w sprawie szczegółowego sposobu i zakresu świadczenia usług w zakresie odbierania odpadów komunalnych od właścicieli nieruchomości i zagospodarowania tych odpadów, w zamian za uiszczaną przez właściciela nieruchomości opłatę za gospodarowanie odpadami komunalnymi, wprowadzone zostały następujące limity:

- 1) zużyte opony w maksymalnej liczbie 4 szt. rocznie należy dostarczać wyłącznie do Punktu Selektywnego Zbierania Odpadów Komunalnych (PSZOK), nie są już one odbierane podczas tzw. „wystawek”, czyli zbiórki odpadów wielkogabarytowych i zużytego sprzętu. W PSZOK zbierane są wyłącznie opony od samochodów osobowych i pojazdów jednośladowych (rowery, motocykle itp.),
- 2) odpady budowlano-rozbiórkowe powstałe w gospodarstwie domowym można dostarczać do PSZOK w ilości do 2 Mg rocznie od nieruchomości, po uprzednim ich posegregowaniu.

Transport odpadów do punktu selektywnego zbierania odpadów mieszkańcy zapewniają we własnym zakresie i na własny koszt. PSZOK przyjmuje wyłącznie odpady posegregowane oraz dostarczone w sposób umożliwiający ich selektywne odebranie.

3 Zasady gospodarowania odpadami komunalnymi na terenie gminy Czersk.

3.1 Nowy Regulamin utrzymania czystości i porządku w gminie Czersk

W dniu 26 października 2021 r. Rada Miejska w Czersku podjęła uchwałę nr XXXIX/435/21 w sprawie regulaminu utrzymania czystości i porządku w gminie Czersk. Podjęcie nowego Regulaminu podyktowane było wyrokiem Wojewódzkiego Sąd Administracyjny w Gdańsku z dnia 4 listopada 2020 r. w sprawie stwierdzenia w częściach nieważności Uchwały nr XI/133/19 Rady Miejskiej w Czersku z dnia 30 lipca 2019 r. w sprawie regulaminu utrzymania czystości i porządku w Gminie Czersk. Nowy dokument wprowadził ponadto warunki uznania, że obowiązek segregacji odpadów uznaje się za spełniony, gdy w pojemnikach lub workach przeznaczonych do zbierania odpadów wymienionych znajduje się co najmniej 80 % (wagowo) właściwych odpadów. Z kolei jeżeli w pojemniku na niesegregowane (zmieszane) odpady komunalne znajduje się więcej niż 20 % (wagowo) odpadów innych frakcji uznaje się, że odpady nie są zbierane w sposób selektywny. W Regulaminie dookreślono ponadto częstotliwość pozbywania się z terenu nieruchomości nieczystości ciekłych oraz osadów wytworzonych w przydomowej oczyszczalni ścieków. Wprowadzono zasady pozbywania się odpadów tekstyliów i odzieży oraz odpadów medycznych.

3.2 Selektywna zbiórka odpadów

Od roku 2020 na terenie gminy Czersk jest egzekwowany obowiązek pełnej segregacji odpadów. Odpady zmieszane, bioodpady oraz popiół gromadzone są w pojemnikach dostarczanych w ramach wnoszonej opłaty. Odpady surowcowe w zabudowie jednorodzinnej gromadzone są - w ramach uiszczanej opłaty za gospodarowanie odpadami komunalnymi - w workach, które dystrybuowane są przez pracowników ZUK lub odbierane przez mieszkańców bezpośrednio z Urzędu Miejskiego.

Zgodnie z zapisami Regulaminu utrzymania czystości i porządku w gminie Czersk obowiązują segregacja odpadów na następujące frakcje:

- 3.2.1 w pojemniku lub worku na „SZKŁO” należy gromadzić odpady ze szkła oraz odpady opakowaniowe ze szkła – butelki, słoiki itp.,
- 3.2.2 w pojemniku lub worku na „PAPIER” należy gromadzić odpady z papieru, w tym tektury i odpady opakowaniowe z papieru i tektury, takie jak gazety, zeszyty, książki, pudełka z kartonu itp.,
- 3.2.3 w pojemniku lub worku na „METALE I TWORZYWA SZTUCZNE” należy gromadzić:
 - 3.2.3.1 odpady tworzyw sztucznych, w tym opakowania z tworzyw sztucznych oraz opakowania wielomateriałowe, takie jak opakowania po produktach spożywczych, chemii gospodarczej i kosmetykach, folie, doniczki, zakrętki od butelek i innych opakowań, styropian opakowaniowy itp.,
 - 3.2.3.2 metale, w tym opakowania z metali, takie jak puszki po konserwach, puszki aluminiowe po napojach, inne opakowania metalowe, zakrętki od słoików i butelek, puste opakowania po dezodorantach, garnki, narzędzia itp.,
- 3.2.4 w pojemniku lub worku na odpady „BIO”, należy gromadzić:
 - 3.2.4.1 odpady tzw. kuchenne frakcji stałej, powstające w gospodarstwie domowym, takie jak pozostałości potraw i produktów – resztki warzyw, owoców itp.,
 - 3.2.4.2 odpady zielone, pochodzące z pielęgnacji ogrodów oraz terenów zielonych, takie jak trawa, chwasty, liście, pozostałości po przycięciu drzew i krzewów itp., a także rośliny domowe – kwiaty cięte, doniczkowe itp.,
- 3.2.5 w pojemniku na „POPIÓŁ” należy gromadzić popiół węglowy lub ze spalania biomasy. Pozostałe odpady, których już nie można wysegregować, trafiają do pojemnika na odpady zmieszane. Ponadto jeden raz w roku prowadzona jest zbiórka tzw. wielkogabarytów oraz elektroodpadów. Odpady niebezpieczne są odbierane w ramach funkcjonowania PSZOK.

3.3 Częstotliwość wywozu odpadów.

Odpady z terenu nieruchomości położonych w Gminie Czersk są odbierane z następującą minimalną częstotliwością:

Rodzaj nieruchomości	Rodzaj odpadów	Minimalna częstotliwość odbioru odpadów komunalnych z nieruchomości
Nieruchomości, na których zamieszkują mieszkańcy w budynkach mieszkalnych jednorodzinnych oraz nieruchomości niezamieszkałe, obejmujące domki letniskowe i inne nieruchomości wykorzystywane na cele rekreacyjno- wypoczynkowe	Zmieszane	raz na 2 tygodnie
	Bio – sezon letni (IV-X)	raz na 2 tygodnie
	Bio – sezon zimowy (XI-III)	raz na 4 tygodnie
	Popiół (XI-III)	raz na 2 tygodnie
	Metale i tworzywa sztuczne	raz na 3 tygodnie
	Szkło	raz na 13 tygodni
	Papier	raz na 13 tygodni
	Odpady wielkogabarytowe oraz zużyty sprzęt elektryczny i elektroniczny	1 raz w roku w okresie wiosennym
Nieruchomości, na których zamieszkują mieszkańcy, zabudowane budynkiem wielolokalowym	Zmieszane	raz na tydzień
	Bio – sezon letni (IV-X) - miasto	raz na tydzień
	Bio – sezon letni (IV-X) – pozostałe miejscowości	raz na 2 tygodnie
	Bio – sezon zimowy (XI-III)	raz na 4 tygodnie
	Popiół (XI-III)	raz na 2 tygodnie
	Metale i tworzywa sztuczne	raz na 3 tygodnie
	Szkło	raz na 6 tygodni
	Papier	raz na 6 tygodni
	Odpady wielkogabarytowe oraz zużyty sprzęt elektryczny i elektroniczny	1 raz w roku w okresie wiosennym
Nieruchomości niezamieszkałe, na których powstają odpady komunalne	Zmieszane	raz na 2 tygodnie
	Bio – sezon letni (IV-X)	raz na 2 tygodnie

	Bio – sezon zimowy (XI-III)	raz na 4 tygodnie
	Popiół (XI-III)	raz na 2 tygodnie
	Metale i tworzywa sztuczne	raz na 3 tygodnie
	Szkło	raz na 13 tygodni
	Papier	raz na 13 tygodni

3.4 Liczba mieszkańców objętych zorganizowanym systemem gospodarowania odpadami komunalnych.

Liczba mieszkańców gminy Czersk, zgodnie z danymi pochodzącymi z ewidencji ludności, wynosi 20.834 osoby, z tego na terenie miasta mieszkają 9.433 osoby, na terenach wiejskich 11.401 osób (dane na dzień 31 grudnia 2021 r.). Na podstawie złożonych deklaracji o wysokości opłaty za gospodarowanie odpadami komunalnymi (wg stanu na dzień 31.12.2021 r.), systemem objętych jest 17.977 osób, w tym 8.347 mieszkańców miasta oraz 9.630 mieszkańców wsi. Obowiązywało wówczas 4.981 deklaracji.

Zorganizowanym system odbioru odpadów komunalnych na terenie gminy Czersk objęte są wyłącznie nieruchomości, na których zamieszkują mieszkańcy. Na mocy uchwały nr XIX/228/20 Rady Miejskiej w Czersku z dnia 24 marca 2020 r. w sprawie zmiany uchwały nr XIII/157/19 w sprawie szczegółowego sposobu i zakresu świadczenia usług w zakresie odbierania odpadów komunalnych od właścicieli nieruchomości i zagospodarowania tych odpadów, w zamian za uiszczaną przez właściciela nieruchomości opłatę za gospodarowanie odpadami komunalnymi nieruchomości letniskowe zostały wyłączone ze zorganizowanego systemu gospodarowania odpadami komunalnymi na terenie gminy Czersk. Właściciele domków letniskowych i innych nieruchomości wykorzystywanych na cele rekreacyjno-wypoczynkowe nie ponoszą opłaty za odbieranie odpadów na rzecz Gminy Czersk. Tym samym ciąży na nich obowiązek zawarcia umowy na odbiór i zagospodarowanie odpadów z ww. nieruchomości z jedną z firm wpisanych do rejestru działalności regulowanej w zakresie odbierania odpadów komunalnych od właścicieli nieruchomości na terenie gminy Czersk, prowadzonego przez Burmistrza Czerska.

3.4 Stawki za odbiór odpadów komunalnych z nieruchomości zamieszkanymi.

Na mocy uchwały nr XIX/229/20 Rady Miejskiej w Czersku z dnia 24 marca 2020 r. w sprawie zmiany uchwały nr XIV/168/19 w sprawie wyboru metody ustalenia opłaty za gospodarowanie odpadami komunalnymi oraz ustalenia stawki takiej opłaty obniżono miesięczne stawki opłaty do wysokości:

- 1) 27,50 zł za osobę w przypadku zamieszkiwania danej nieruchomości jednorodzinnej/lokalu w zabudowie wielorodzinnej przez jedną osobę,
- 2) 27,50 zł za osobę w przypadku zamieszkiwania danej nieruchomości jednorodzinnej/lokalu w zabudowie wielorodzinnej przez dwie osoby,
- 3) 26,00 zł za osobę w przypadku zamieszkiwania danej nieruchomości jednorodzinnej/lokalu w zabudowie wielorodzinnej przez trzy osoby,
- 4) 22,00 zł za osobę w przypadku zamieszkiwania danej nieruchomości jednorodzinnej/lokalu w zabudowie wielorodzinnej przez cztery osoby,
- 5) 19,50 zł za osobę w przypadku zamieszkiwania danej nieruchomości jednorodzinnej/lokalu w zabudowie wielorodzinnej przez pięć osób,
- 6) 19,50 zł za osobę w przypadku zamieszkiwania danej nieruchomości jednorodzinnej/lokalu w zabudowie wielorodzinnej przez sześć osób lub więcej, przy czym maksymalna opłata wynosi 117,00 zł.

Stawki te obowiązują od dnia 1 lipca 2020 r. Wysokość miesięcznej opłaty za gospodarowanie odpadami komunalnymi dla nieruchomości jednorodzinnej stanowi iloczyn liczby mieszkańców danej nieruchomości i stawki opłaty wymienionej powyżej. Wysokość miesięcznej opłaty za gospodarowanie odpadami komunalnymi dla nieruchomości wielorodzinnej stanowi sumę iloczynów liczby mieszkańców w poszczególnych lokalach i stawki opłaty wymienionej powyżej. Opłaty są wnoszone z dołu, do 15-go dnia każdego miesiąca za poprzedni miesiąc kalendarzowy. Uchwalono ponadto, że właściciel nieruchomości, który nie wypełnia obowiązku zbierania odpadów komunalnych w sposób selektywny poniesie opłatę podwyższoną za gospodarowanie odpadami komunalnymi, stanowiącą 2,5-krotność stawki podstawowej, wymienionej powyżej.

4 Masa wytworzonych odpadów na terenie gminy Czersk.

4.1 Porównanie ilości odpadów w latach 2019 – 2022.

Rodzaj odpadu	Masa odpadów 2019 [Mg]	Masa odpadów 2020 [Mg]	Masa odpadów 2021 [Mg]	Masa odpadów 2022 (styczeń-maj) [Mg]	Wzrost/spadek w 2021 r. w stosunku do 2019 [w %]
Opakowania z papieru i tektury*	nie były zbierane selektywnie	63	90	51	nie dotyczy
Zmieszane odpady opakowaniowe	633	698	742	289	+17%
Opakowania ze szkła	367	427	483	170	+32%
Bioodpady	693	1.201	1.394	344	+101%
Popiół	876	675	758	393	-13%
Zmieszane odpady komunalne	3.231	2.954	3.037	1.183	-6%
PSZOK + zbiórka wielkogabarytów	307	438**	642	268	+109%
Razem	6.107	6.456	7.146	2.699	+17%

* tworzywa sztuczne i metale były zbierane łącznie z papierem do końca 2019 r., od 2020 r. opakowania z papieru i tektury są zbierane selektywnie

** od 2020 r. odbywa się tylko jedna zbiórka odpadów wielkogabarytowych

Jak wynika z powyższej tabeli, odnotowano ponad dwukrotny wzrost masy bioodpadów odebranych od mieszkańców w 2021 r. w stosunku do 2019 r. Masa odebranych zmieszanych odpadów opakowaniowych, opakowań ze szkła oraz papieru i tektury stale wzrasta. Ostatnia z tych frakcji jest zbierana przez mieszkańców odrębnie od 2020 r.

Masa odebranych od mieszkańców zmieszanych odpadów komunalnych w ostatnich dwóch latach utrzymuje się na podobnym poziomie, odnotowano niewielki (-6%) spadek w 2021 r. w stosunku do 2019 r. W 2019 r. udział odpadów zmieszanych w łącznej masie odebranych i zebranych odpadów stanowił 53%, z kolei w 2021 r. udział ten spadł do 42%. Można stwierdzić, że poziom segregacji odpadów komunalnych przez mieszkańców uległ znaczącej poprawie.

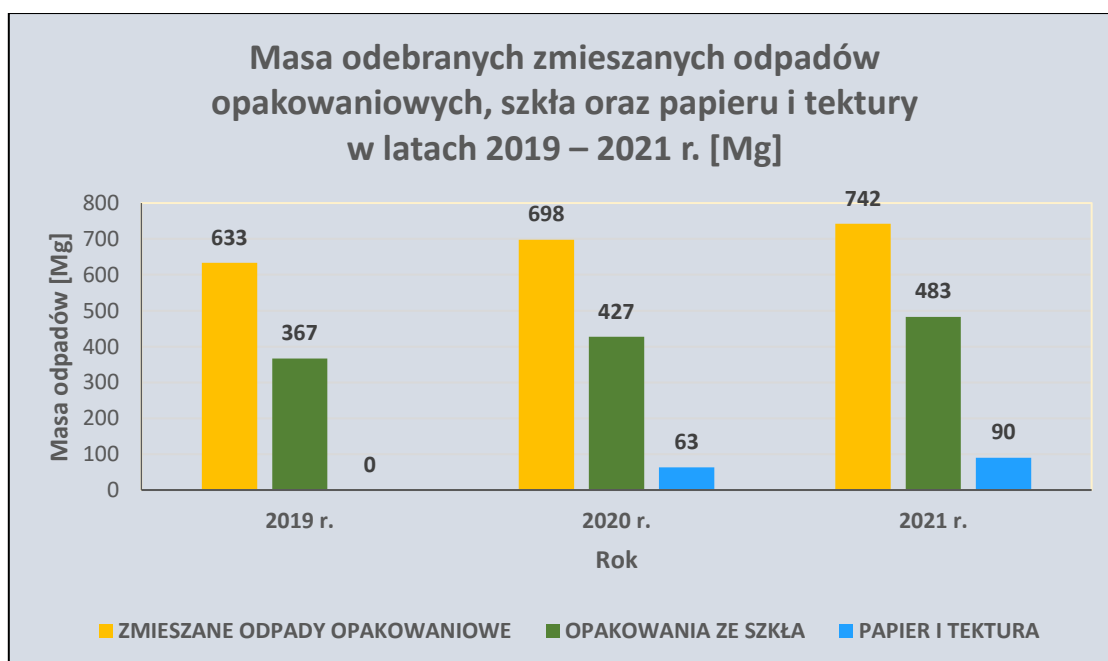
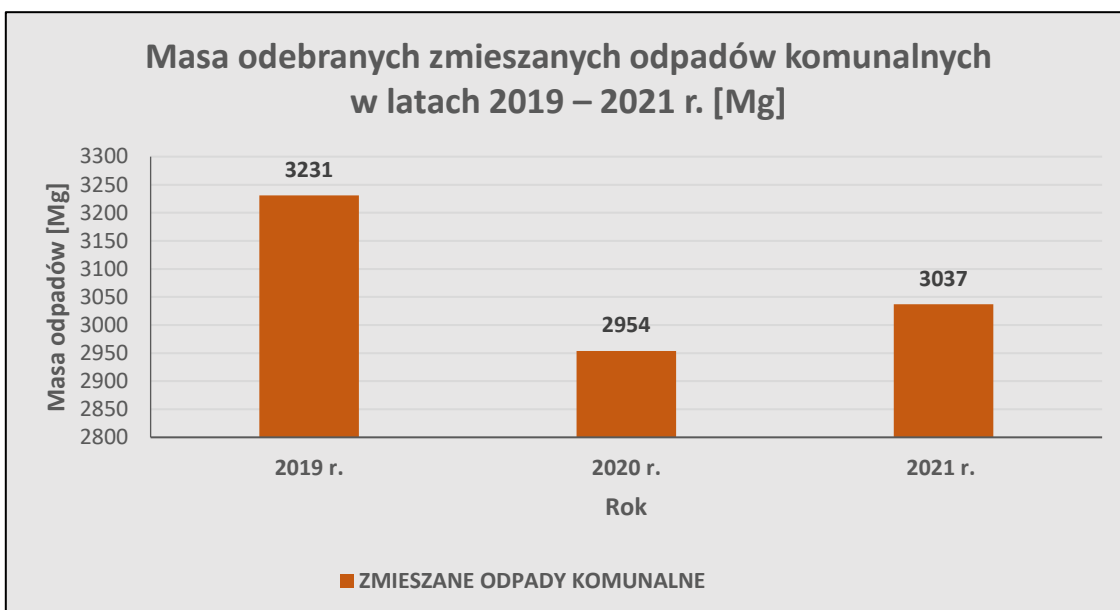


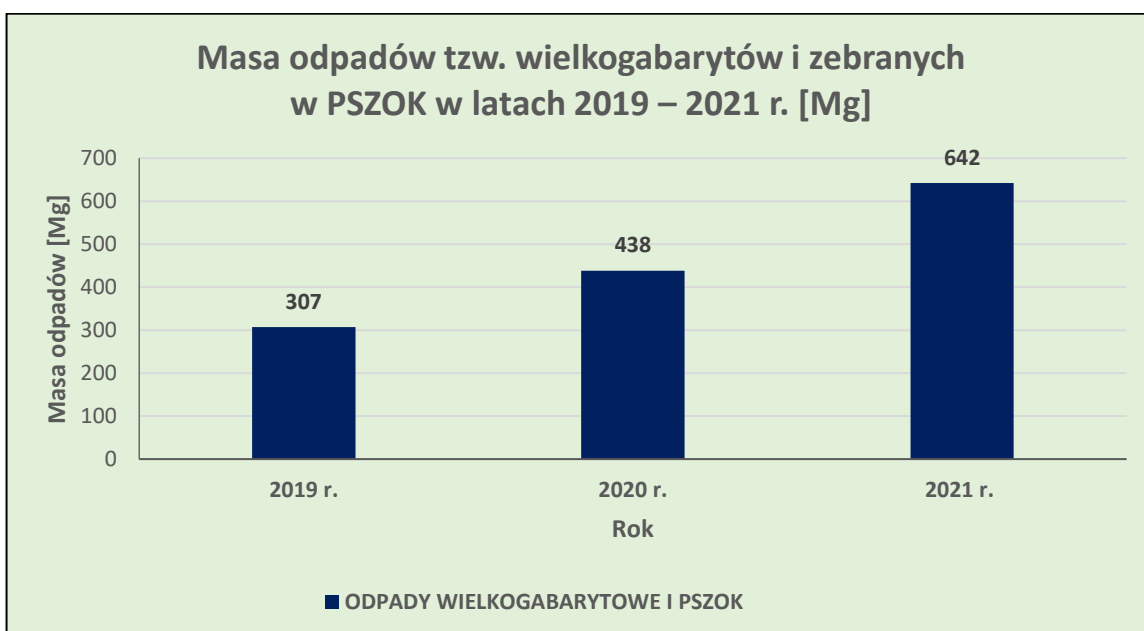
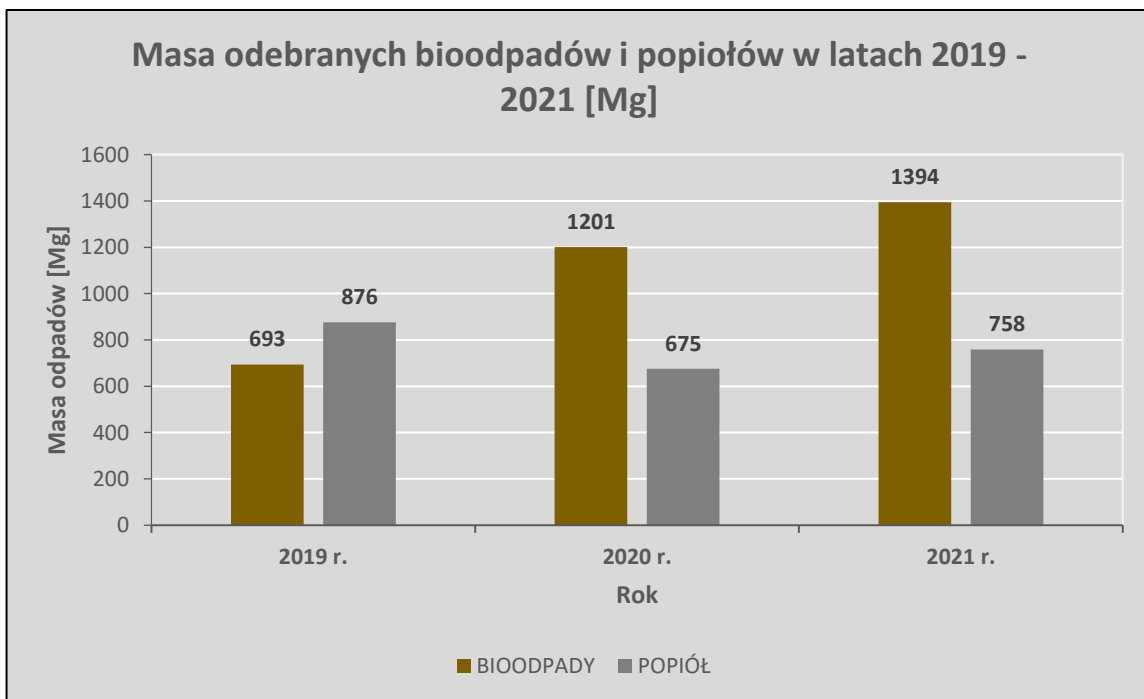
Od 2020 roku obowiązuje ulga z tytułu kompostowania bioodpadów dla właścicieli nieruchomości jednorodzinnej. Jest ona zależna od liczby mieszkańców nieruchomości i wynosi 1 zł miesięcznie/osobę, nie więcej jednak niż 6 zł miesięcznie od nieruchomości. 1.612 właścicieli nieruchomości jednorodzinnych zadeklarowało gromadzenie bioodpadów w przydomowym kompostowniku, z kolei 3.139 właścicieli oddaje bioodpady firmie wywozowej. Udział właścicieli kompostujących bioodpady wynosi ok. 34% spośród zgłoszonych nieruchomości jednorodzinnych. W 2020 r. udział ten wynosił 35%.

4.2 Usuwanie odpadów z folii rolniczych, siatki i sznurka do owijania balotów, worków po nawozach i opakowań typu Big bag z terenu gminy Czersk.

W 2021 r. Gmina złożyła wniosek o dofinansowanie przedsięwzięcia „Usuwanie folii rolniczych i innych odpadów pochodzących z działalności rolniczej” ze środków Narodowego Funduszu Ochrony Środowiska i Gospodarki Wodnej. Uzyskano dofinansowanie w wysokości do 50.000,00 zł kosztów transportu i unieszkodliwienia odpadów z folii rolniczych, w tym siatki i sznurka do owijania balotów, worków po nawozach i opakowań typu Big bag. Realizacja zadania następuje w bieżącym roku. Do 31 maja 2022 r. rolnicy z terenu gm. Czersk mogli nieodpłatnie dostarczyć ww. odpady do punktu zlokalizowanego na terenie Zakładu Usług Komunalnych sp. z o.o. w Czersku. Zgromadzono łącznie 75 Mg odpadów rolniczych. Zostały one zagospodarowane w instalacji komunalnej.

4.3 Szczegółowe porównanie ilości odpadów w latach 2019 – 2021 w poszczególnych frakcjach.





5. Koszty systemu gospodarki odpadami komunalnymi.

5.1 Wydatki systemu gospodarowania odpadami komunalnymi w 2021 r.

Zgodnie z art. 6r ustawy o utrzymaniu czystości i porządku w gminach „z pobranych opłat za gospodarowanie odpadami komunalnymi gmina pokrywa koszty funkcjonowania systemu gospodarowania odpadami komunalnymi, które obejmują koszty:

- 1) odbierania, transportu, zbierania, odzysku i unieszkodliwiania odpadów komunalnych,
- 2) tworzenia i utrzymania punktów selektywnego zbierania odpadów komunalnych,
- 3) obsługi administracyjnej tego systemu,
- 4) edukacji ekologicznej w zakresie prawidłowego postępowania z odpadami komunalnymi.

Z pobranych opłat za gospodarowanie odpadami komunalnymi gmina może pokryć koszty wyposażenia nieruchomości w pojemniki lub worki do zbierania odpadów komunalnych oraz koszty utrzymywania pojemników w odpowiednim stanie sanitarnym, porządkowym i technicznym. Z pobranych opłat za gospodarowanie odpadami komunalnymi gmina może pokryć koszty usunięcia odpadów komunalnych z miejsc nieprzeznaczonych do ich składowania i magazynowania w rozumieniu ustawy o odpadach. Środki pochodzące z opłat za gospodarowanie odpadami komunalnymi, które nie zostały wykorzystane w poprzednim roku budżetowym, mogą być wykorzystane także na wyposażenie, zgodnie z regulaminem, nieruchomości przeznaczonych do celów publicznych w pojemniki przeznaczone do zbierania odpadów komunalnych, ich opróżnianie oraz utrzymywanie w odpowiednim stanie sanitarnym, porządkowych i technicznym.”

Wydatki Gminy Czersk poniesione na organizację systemu gospodarowania odpadami w 2021 r. sięgnęły kwoty 5.249.981,98 zł. Dominujący udział w kosztach związanych z gospodarką odpadami poniesionymi przez Gminę Czersk w 2021 r. miały odbiór i zagospodarowanie odpadów komunalnych odebranych od mieszkańców. Pozostałe wydatki dotyczą m.in. utrzymania punktu selektywnej zbiórki odpadami komunalnymi oraz obsługi administracyjnej systemu. Koszty systemu gospodarowania odpadami w Gminie Czersk w 2021 przedstawia poniższa tabela.

Wydatki systemu gospodarowania odpadami komunalnymi w 2021 r.		5.249.981,98 zł
	odbieranie, transport, zbieranie, odzysk i unieszkodliwianie odpadów komunalnych w tym:	4.829.668,76 zł
1.	odbiór i transport odpadów z nieruchomości zamieszkałych dotyczy realizacji umów z Zakładem Usług Komunalnych Sp. z o. o. w Czersku zawartych w trybie z wolnej ręki: <ul style="list-style-type: none">– umowa nr WZ.272.24.2020 z dn. 1 lipca 2020 r. zawarta na okres od 1.07.2020 – 31.03.2021, należność za miesiące styczeń-marzec 2021 r.,– umowa nr WZ.272.5.2021 z dn. 30 marca 2021 r. zawarta na okres od 1.04.2021 –	2.769.433,19 zł w tym: 572.370,00 zł 1.995.903,19 zł

	<p>31.03.2022, należność za miesiące kwiecień-listopad 2021 r.</p> <p>W styczniu 2021 r. uiszczono także należność za grudzień 2020 r. na podstawie umowy nr WZ.272.24.2020 z dn. 1.07.2020 r.</p>	<p>201.160,00 zł</p>
2.	<p>zagospodarowanie odpadów</p> <p>dotyczy zagospodarowania odpadów odebranych od mieszkańców i zebranych w Punkcie Selektywnego Zbierania Odpadów Komunalnych, dostarczonych do Zakładu Zagospodarowania Odpadów Nowy Dwór sp. z o. o. – umowa nr WB.6232.4.13.2020 z dn. 31 grudnia 2020 r., należność za odpady dostarczone w miesiącach styczeń-listopad 2021 r.</p> <p>W styczniu 2021 r. uiszczono także należność za grudzień 2020 r. na podstawie umowy nr WB.6232.4.15.2019 z dn. 2 stycznia 2020 r. z Zakładem Zagospodarowania Odpadów Nowy Dwór Sp. z o.o. zawartej na okres 1.01.2020 – 31.12.2020.</p> <p>Rozliczenie ww. umów odbywa się na podstawie cennika oraz w oparciu o masę dostarczonych odpadów.</p>	<p>2.060.235,57</p> <p>w tym:</p> <p>1.918.277,25 zł</p> <p>138.185,44 zł</p>
	Zagospodarowanie odpadów po pożarze w Rytlu.	3.772,88 zł
3.	<p>utrzymanie Punktu Selektywnego Zbierania Odpadów Komunalnych</p> <p>dotyczy realizacji umów na prowadzenie i obsługę PSZOK przez Zakład Usług Komunalnych Sp. z o. o.:</p> <ul style="list-style-type: none"> – umowa nr WB.6232.8.4.2020 z dnia 31 grudnia 2020 r. zawarta na okres 2.01.2021 – 31.03.2021, – umowa nr WB.6232.8.1.2021 z dnia 30 marca 2021 r. zawarta na okres 1.04.2021 – 31.12.2021. 	<p>166.738,59 zł</p> <p>32.499,99 zł</p> <p>134.238,60 zł</p>

4.	obsługa administracyjna systemu gospodarowania odpadami komunalnymi w tym:	253.574,63 zł
	– utrzymanie stanowisk pracowników Urzędu Miejskiego w Czersku zajmujących się gospodarką odpadami,	203.712,61 zł
	– usługi pocztowe – wysyłka korespondencji dla mieszkańców,	28.796,60 zł
	– sprzęt komputerowy i biurowy wraz z materiałami eksploatacyjnymi oraz wyposażenie,	19.998,93 zł
	– koszty komornicze systemu (w tym należność za koszty komornicze wystawione w grudniu 2020 r.).	1.066,49 zł

W ramach pracy Wydziału Bezpieczeństwa i Środowiska tut. Urzędu wykonywane są czynności z zakresu naliczania opłaty za gospodarowanie odpadami komunalnymi, jej księgowania i egzekucji, jak również bieżąca obsługa interesantów. Poniższe zestawienie obrazuje skalę wysyłanej do właścicieli nieruchomości korespondencji z zakresu gospodarki odpadami w 2021 r.

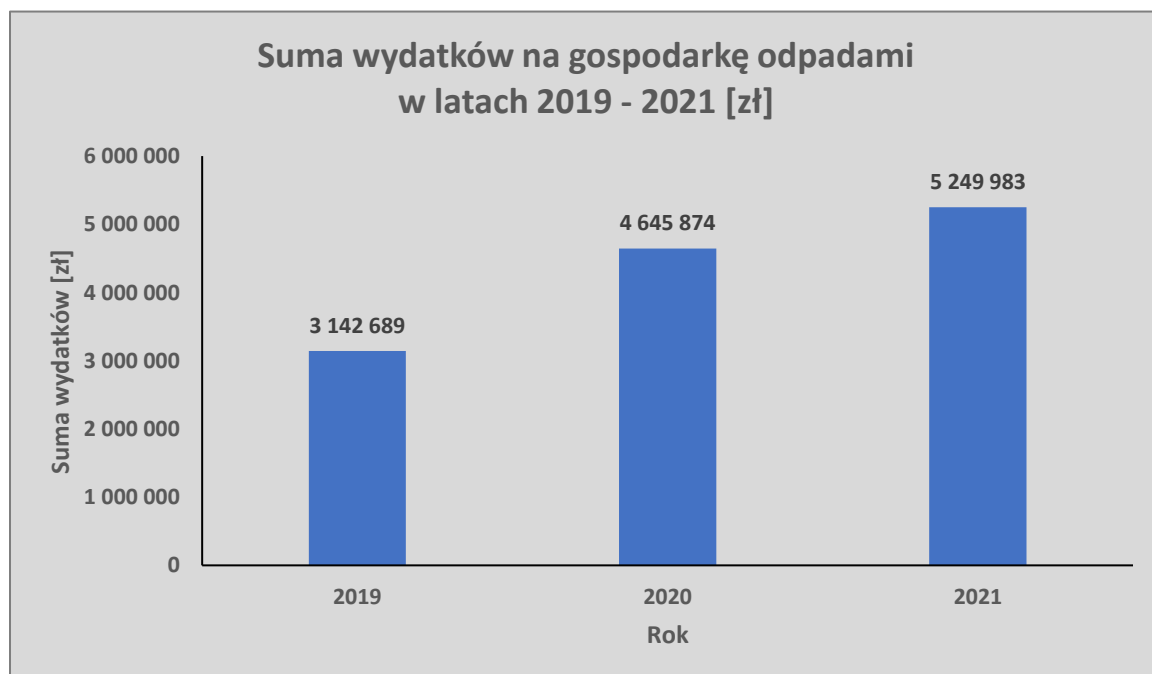
Lp.	Rodzaj korespondencji	Liczba wysłanych pism w 2021 r.
1.	Upomnienia	3.003
2.	Wezwania do złożenia deklaracji	173
3.	Postępowania w sprawie ustalenia wysokości opłaty za gospodarowanie odpadami	90
4.	Decyzje, (w tym naliczające opłatę: 34)	62
5.	Decyzje – zwrot nadpłaty	14
6.	Pozostała korespondencja	350
7.	Razem	3.692

Zdecydowanie najwięcej wysyłek dotyczy upomnień w przypadku nieuiszczenia ww. opłaty.

5.2 Porównanie wydatków na gospodarkę odpadami w latach 2019 – 2021.

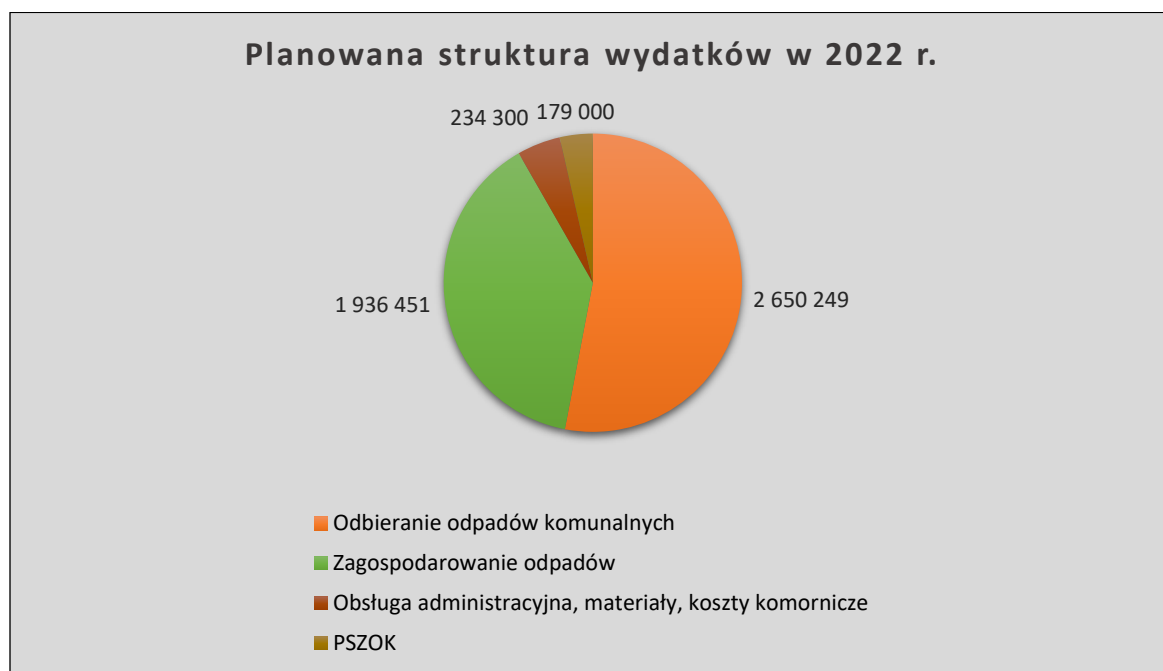
	2019	2020	2021	2022 (z należnościami za maj włącznie)
Odbieranie odpadów komunalnych	1.720.910 (w tym nieruchomości letniskowe 40.910)	2.408.933	2.769.433	1.292.044
Zagospodarowanie odpadów	1.170.000	1.790.877	2.060.236	995.830
Obsługa administracyjna	137.000	260.714	253.575	
PSZOK	104.000	130.000	166.739	86.746
Koszty pozostałe	10.779	55.350,41	0	
Suma wydatków	3.142.689	4.645.874	5.249.983	2.374.620

* do kosztów administracyjnych w 2020 r. wliczono także usługi pocztowe, obejmujące m.in. wysyłkę zawiadomień o zmianie wysokości opłaty za gospodarowanie odpadami komunalnymi, koszty energii.



5.3 Planowana struktura wydatków na gospodarowanie odpadami komunalnymi na rok 2022.

Planowaną strukturę wydatków na rok 2022 przedstawiono na poniższym wykresie. Głównymi wydatkami są: odbiór i transport odpadów komunalnych (53%) oraz zagospodarowanie odpadów (39%). Koszty obsługi administracyjnej systemu wyniosą najprawdopodobniej około 4%, podobnie jak utrzymanie PSZOK.



5.4 Przyczyny wzrostu kosztów systemu gospodarowania odpadami komunalnymi.

Do głównych czynników wzrostu kosztów systemu gospodarowania odpadami komunalnymi należy zaliczyć znaczący wzrost masy wytworzonych przez mieszkańców odpadów komunalnych (o 17%) na przestrzeni lat 2019-2021, głównie bioodpadów oraz odpadów dostarczonych do PSZOK i odebranych podczas tzw. „wystawek”.

Zwiększenie masy odebranych odpadów ma bezpośredni wpływ na koszt odbioru, transportu i zagospodarowania odpadów. Mimo, że sukcesywnie wzrasta masa odebranych odpadów zebranych selektywnie oraz ich udział w łącznej masie odpadów, wzrost kosztów systemu jest trudny do zahamowania. Gmina podejmuje adekwatne działania w tym kierunku, jak np. wprowadzenie limitu ograniczenia odbioru bioodpadów sprzed posesji, czy też ograniczenia odbioru opon i odpadów remontowo-budowlanych w PSZOK. Niemniej stale rosnące koszty zatrudnienia, przetwarzania odpadów oraz szybki wzrost cen paliwa obciążają system gospodarki odpadami. Od 2020 r. koszt odbioru odpadów, zgodnie z zapisami ustawy o utrzymaniu czystości i porządku w gminach, uzależniony jest od masy odebranych odpadów. Stawki za 1 Mg odebranych odpadów kształtowały się następująco (na podstawie umów z Zakładem Usług Komunalnych sp. z o.o. w Czersku):

Okres obowiązywania umowy	2.01.2020 – 30.06.2020	1.07.2020 – 31.03.2021	1.04.2021 – 31.03.2022	1.04.2022 – 30.09.2022
Stawka za 1 Mg odebranych odpadów komunalnych [zł brutto]	400,00	400,00	411,30	435,93



Koszt zagospodarowania odpadów w instalacji komunalnej ZZO Nowy Dwór sp. z o.o. zmienia się co roku. Nowe cenniki kształtowane są przez rosnące koszty pracy i energii, opłatę środowiskową, zależne są od kosztów przetwarzania odpadów czy przekazania ich do recyklerów.

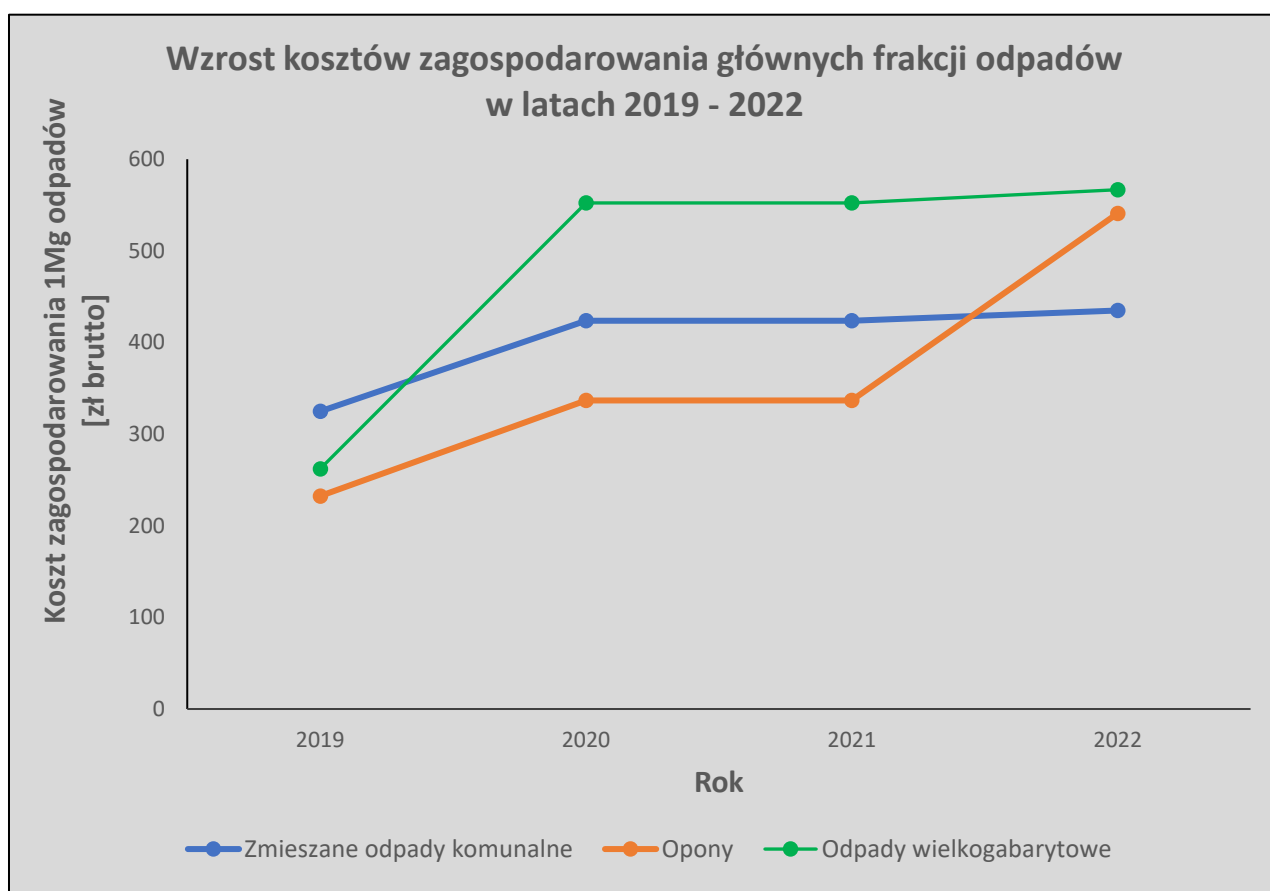
Koszt zagospodarowania głównych frakcji odpadów w latach 2019 – 2022.

	2019	2020	2021	2022	Wzrost stawki na przestrzeni lat 2019-2022 [%]
Opakowania z papieru i tektury	nie były zbierane selektywnie	120,92	120,92	123,93	+2% (w stosunku do 2020 r.)
Zmieszane odpady opakowaniowe (tworzywa sztuczne, papier, metale)	3,36	120,92	120,92	123,93	+3 588%
Opakowania ze szkła	3,36	120,92	120,92	123,93	+3 588%
Biodopady	5,32	111,81	111,81	114,60	+2 054%
Popiół	143,47	147,77	151,46	151,46	6%
Zmieszane odpady komunalne	324,82	423,63	423,63	434,92	34%

Opony	232,44	336,64	336,64	540,87	133%
Odpady wielkogabarytowe	262,08	552,25	552,25	566,75	116%

Najwyższy wzrost kosztów zagospodarowania obejmuje zmieszane odpady opakowaniowe, opakowania ze szkła, bioodpady i opony. W dalszej kolejności duży wzrost odnotowały odpady wielkogabarytowe i zmieszane odpady komunalne. Jedynie popioły utrzymują się na względnie stałym poziomie.

Zmiany kosztów zagospodarowania poszczególnych frakcji odpadów obrazują poniższe wykresy.





5.5 Wzrost kosztów gospodarowania odpadami komunalnymi w wybranych frakcjach (odbiór i zagospodarowanie odpadów).

	Roczny koszt gospodarowania odpadami odebranymi i zebranymi w 2019 r. [zł]*	Roczny koszt gospodarowania odpadami odebranymi i zebranymi w 2020 r. [zł]	Roczny koszt gospodarowania odpadami odebranymi i zebranymi w 2021 r. [zł]**	Koszt gospodarowania odpadami odebranymi i zebranymi w 2022 r. (styczeń-maj)***
Zmieszane odpady opakowaniowe (tworzywa sztuczne, papier, metale)	176.203	363.594	394.886	161.795
Opakowania ze szkła	102.158	222.468	257.101	95.120
Bioodpady	194.263	614.720	729.224	189.421
Popiół	366.520	369.668	423.727	230.892
Zmieszane odpady komunalne	1.938.105	1.251.505	2.535.890	1.030.341
Razem	2.777.249	2.821.955	4.340.828	1.707.569

* W 2019 r. funkcjonowała ryczałtowa opłata za odbiór odpadów, przyjęto uśrednioną stawkę 275 zł brutto/Mg odebranych odpadów.

** Przyjęto stawkę za odbiór odpadów obowiązującą od 1.04.2021 r., tj. 411,30 zł brutto/Mg odebranych odpadów.

*** Przyjęto stawkę za odbiór odpadów obowiązującą od kwietnia 2022 r., tj. 435,93 zł brutto/Mg odebranych odpadów.

5.6 Przychody w systemie gospodarki odpadami komunalnymi.

W roku 2021 wpłaty z tytułu opłaty za gospodarowanie odpadami komunalnymi wyniosły 4.780.533,80 zł. Zaległości z tytułu nieuregulowanej opłaty na dzień 31.12.2021 r. wyniosły 518.389,77 zł (narastająco od 1.07.2013 r.). Wpływy z pobranej opłaty za gospodarowanie odpadami komunalnymi powinny bilansować wydatki związane z pokrywaniem kosztów funkcjonowania systemu gospodarowania odpadami komunalnymi. W 2021 r. wpływy okazały się jednak niewystarczające. Rada Miejska w Czersku na mocy uchwały nr XXXIX/434/21 z dnia 26 października 2021 r. w sprawie postanowienia o pokryciu części kosztów gospodarowania odpadami komunalnymi z dochodów własnych, nie pochodzących z pobranej opłaty za gospodarowanie odpadami komunalnymi, zdecydowała o sfinansowaniu części kosztów w wysokości do 450.000,00 zł z budżetu Gminy. Nadwyżka za 2020 rok w kwocie 31.708,00 zł również zasilila zwiększone wydatki w 2021 r. (z nadwyżką z poprzednich lat). Wysokość miesięcznej stawki opłaty za gospodarowanie odpadami komunalnymi została podwyższona po raz ostatni na mocy uchwały nr XIV/168/19 Rady Miejskiej w Czersku z dnia 26 listopada 2019 r. w sprawie wyboru metody ustalenia opłaty za gospodarowanie odpadami komunalnymi oraz ustalenia stawki takiej opłaty. Podjęte stawki obowiązywały od lutego 2020 r. do lipca 2020 r., kiedy to nastąpiła ich obniżka (informacja zawarta w pkt. 3.4 niniejszego opracowania). Od tej pory stawki pozostają niezmiennic.

Tabela: Porównanie wpływów, kosztów i zaległości w latach 2020 – 2022 [zł].

	2020	2021	2022 (stan na dzień 31.05.2022)	Prognoza 2022
Wpływy	4.672.500	4.780.534	2.170.628	4.850.000
Koszty	4.645.874	5.249.983	2.374.620	5.420.000
Zaległości (narastająco od 1.07.2013)	389.946	518.390	556.462	590.000
Wynik	+26.626	-469.449	-203.992	-570.000

Ściągalność opłaty od początku trwania systemu wynosi 97,99 %.

Zgodnie z założeniem przy ustalaniu budżetu, przychody z tytułu opłaty za gospodarowanie odpadami na rok 2022 miały wynieść 5.000.000,00 zł i pokryć w całości koszty funkcjonowania systemu gospodarowania odpadami komunalnymi na terenie Gminy Czersk.

Na podstawie prognozy wykonania dochodów i wydatków w zakresie gospodarki odpadami komunalnymi za rok 2022 należy stwierdzić, że bez zmiany stawki opłaty stale będzie występowała konieczność pokrywania części kosztów gospodarowania odpadami komunalnymi z dochodów własnych, nie pochodzących z pobranej opłaty. Można przyjąć, że w bieżącym roku kalendarzowym w systemie zabraknie co najmniej 570.000 zł, uwzględniając aktualne stawki za odbiór odpadów komunalnych oraz realne wpływy.

Osiągnięty poziom przygotowania do ponownego użycia i recyklingu odpadów komunalnych na terenie Gminy Czersk oraz poziom ograniczenia masy odpadów komunalnych ulegających biodegradacji przekazywanych do składowania w 2021.

L.p.	Wymagane do osiągnięcia poziomy	Wskaźnik z rozporządzenia	Osiągnięty przez Gminę wskaźnik	Rezultat
1.	poziom przygotowania do ponownego użycia i recyklingu odpadów komunalnych	20%	29,25%	osiągnięto wymagany poziom

2.	osiągnięty poziom ograniczenia masy odpadów komunalnych ulegających biodegradacji, kierowanych do składowania	35%	13,9%	osiągnięto wymagany poziom
----	---	-----	-------	----------------------------

Burmistrz Czerska sporządził i przekazał Pomorskiemu Wojewódzkiemu Inspektorowi Ochrony Środowiska oraz Marszałkowi Województwa Pomorskiego roczne sprawozdanie z realizacji zadań z zakresu gospodarowania odpadami komunalnymi za 2021 rok w terminie do dnia 31 marca 2022 r. Do przygotowania sprawozdania przyjęto liczbę mieszkańców uwzględnioną w deklaracjach o wysokości opłaty za gospodarowanie odpadami komunalnymi (wg stanu na dzień 31.12.2021 r.) wynoszącą 17.977 osób, w tym 8.347 mieszkańców miasta oraz 9.630 mieszkańców wsi.

Gmina Czersk ograniczyła w 2021 r. masę odpadów komunalnych ulegających biodegradacji kierowanych do składowania do 13,9%, wobec 35% określonych Rozporządzeniem Ministra Środowiska z dnia 15 grudnia 2017 r. w sprawie poziomów ograniczenia masy odpadów komunalnych ulegających biodegradacji przekazywanych do składowania oraz sposobów obliczania poziomu ograniczania masy tych odpadów. Oznacza to, że osiągnięty wynik jest o wiele korzystniejszy, niż wymagają tego aktualne przepisy prawa. Również nowy wskaźnik - poziom przygotowania do ponownego użycia i recyklingu odpadów komunalnych został przez gminę w ww. sprawozdaniu spełniony.

6. Podsumowanie i wnioski.



Podsumowując powyższą analizę należy stwierdzić, że jakość segregacji odpadów „u źródła” ulega stopniowej poprawie. Zmalała masa zmieszanych odpadów komunalnych odebranych od mieszkańców. Wzrósł udział masy odpadów zebranych selektywnie. Wśród mieszkańców następuje wzrost świadomości ekologicznej w zakresie gospodarki odpadami. Gmina nie otrzymała zgłoszeń z instalacji komunalnych na temat dostarczenia przez ZUK sp. z o.o. nieprawidłowo posegregowanych odpadów. W przypadku odnotowania przez pracowników odbierających odpady komunalne niewłaściwego gromadzenia odpadów, na pojemniku umieszczana jest naklejka z informacją dla właściciela nieruchomości.

Opracowanie:
Wydział Bezpieczeństwa i Środowiska


BURMISTRZ
 Przemysław Biesek-Talewski

Porównanie aktualnie obowiązujących na terenie gminy Czernik stawek opłaty za gospodarowanie odpadami komunalnymi ze stawkami uchwalonymi przez gminy położone w regionie (bez uwzględnienia ulgi z tytułu kompostowania bioodpadów).

Gmina	Czernik	Człuchów (miasto)	Chojnice (gmina)	Brusy	Osieczna	Czarne	Zblewo	Karsin	ZG Wierzyca	Tuchola	Starogard Gdański (gmina)										
data obowiązania	01.0.2020	01.01.2022	01.01.2021	01.01.2022	01.06.2022	01.01.2022	01.12.2019	01.01.2021	01.07.2022	01.01.2021	01.01.2021										
		stawka	%	stawka	%	stawka	%	stawka	%	stawka	%	stawka	%	stawka	%	stawka	%	stawka	%	stawka	%
1 osoba	27,5	25	+10	24	+15	23	+20	41	-33	25	+10	32	-14	29	-5	41	-33	25	+10	36	-24
2 osoby	55	50	+10	48	+15	46	+20	82	-33	50	+10	65	-15	56	-2	82	-33	50	+10	72	-24
3 osoby	78	75	+4	72	+8	69	+13	123	-37	75	+4	87	-10	81	-4	115	-32	75	+4	108	-28
4 osoby	88	100	-12	96	+2	92	-4	123	-28	100	-12	87	+1	104	-15	115	-23	100	-12	120	-27
5 osób	97,5	125	-22	120	-19	115	-15	123	-21	125	-22	87	+12	125	-22	115	-15	125	-22	130	-25
6 osób	117	150	-22	144	-19	138	-15	123	-5	150	-22	87	+34	144	-19	115	+2	150	-22	138	-15
7 osób	117	175	-33	168	-30	161	-27	123	-5	175	-33	87	+34	161	-27	115	+2	175	-33	146	-20

 Stawka niższa, niż w gminie Czernik
 Stawka wyższa, niż w gminie Czernik



Informacja o stanie bezpieczeństwa w Gminie Czersk



Gmina
Czersk

Czerwiec 2022 r.

1. Ochrona przeciwpożarowa

Na terenie gminy Czersk funkcjonuje 13 jednostek OSP: OSP Będźmierowice, OSP Czersk, OSP Gotelp, OSP Krzyż, OSP Łąg, OSP Malachin, OSP Mokre, OSP Odry, OSP Rytel, OSP Stare Prusy, OSP Wieck, OSP Złe Mięso i OSP Zapędowo.

Informacje ogólne	
Liczba OSP	13
OSP w KRS	13
OSP z REGON	13
OSP z NIP	13

Wyposażenie i wyszkolenie w OSP umożliwia podjęcie działań	
ratowniczo-gaśniczych	13
ratownictwa technicznego i drogowego	2
ratownictwa powodziowego i nawodnego	2
ratownictwa chemicznego i ekologicznego	1
ratownictwa medycznego	4
ratownictwa wysokościowego	2
ratownictwa wodnego	2
poszukiwawczo-ratowniczych	2

Organem zarządzającym jednostkami OSP na szczeblu gminnym jest Zarząd Miejsko-Gminny Ochotniczych Straży Pożarnych, który liczy 26 członków.

W 2021 odbyły się wybory do Zarządu Oddziału Miejsko-Gminnego Związku OSP RP w Czersku, w skład Prezydium Zarządu weszli:

Prezes Zarządu	– Zbigniew Bielawski
Wiceprezes	– Edward Mania
Wiceprezes	– Grzegorz Grabański
Sekretarz	– Maciej Deja
Skarbnik	– Dariusz Landmesser
Komendant	– Andrzej Kuchenbecker
Członek Prezydium	– Stanisław Leszczyński

Członkowie OSP	
Mężczyźni 18 – 65 lat	394
Mężczyźni ponad 65 lat	63
Mężczyźni łącznie	457
Kobiety 18 – 65 lat	29
Kobiety ponad 65 lat	0
Kobiety łącznie	29
Członkowie zwyczajni łącznie	486
Liczba KDP	0
Mężczyźni mogący brać udział w akcjach	224
Kobiety mogący brać udział w akcjach	9
Członkowie mogący brać udział w akcjach	233
Członkowie wspierający – mężczyźni	38
Członkowie wspierający – kobiety	3
Członkowie wspierający – łącznie	41
Członkowie honorowi – mężczyźni	31
Członkowie honorowi – kobiety	0
Członkowie honorowi – łącznie	31
Członkowie OSP ogółem	558
Młodzieżowe Drużyny Pożarnicze	
Liczba drużyn	6
Członkowie ogółem	74
Chłopcy	45
Dziewczęta	29
W ostatnim roku przystąpiło do MDP	
Ogółem	6
Chłopcy	3
Dziewczęta	3
Opuściło MDP i zostało aktywnymi strażakami w OSP	
Ogółem	5
Chłopcy	4
Dziewczęta	1

Do Krajowego Systemu Ratowniczo-Gaśniczego z terenu gminy są włączone dwie jednostki:

- 1) OSP Czersk,
- 2) OSP Rytel.

Ustawowe zadania realizowane przez jednostki wchodzące w skład KSRG to:

- 1) walka z pożarami,
- 2) walka z innymi klęskami żywiołowymi,
- 3) ratownictwo techniczne,
- 4) ratownictwo chemiczne,
- 5) ratownictwo ekologiczne,
- 6) ratownictwo medyczne.

Krajowy System Ratowniczo-Gaśniczy skupia jednostki ochrony przeciwpożarowej i inne służby, inspekcje, straże, instytucje oraz podmioty, które dobrowolnie, w drodze umowy cywilnoprawnej, zgodziły się współdziałać w akcjach ratowniczych, bądź też ich zadania ratownicze mieszczą się w kompetencjach własnych.

Środki uchwalone w budżecie gminy na zryczałtowane wynagrodzenia za udział w akcjach gaśniczych za 2021 rok w kwocie 40.000,00 zł strażacy przeznaczyci na zakup sprzętu przeciwpożarowego m.in.: mundury strażackie, ochronne i koszarowe, węże do motopompy, aparat powietrzny oraz kombinezon na szerszenie. Dodatkowo wszystkie jednostki przekazały kwotę 20.000 zł na zakup nowego samochodu dla OSP w Czersku. Ponadto OSP Rytel otrzymywało ekwiwalent za akcje na prywatne konta bankowe strażaków. Łączna kwota wypłaconego ekwiwalentu za 2021 rok to 4.829,00 zł. W budżecie na rok 2022 również uchwalono środki w wysokości 40.000 zł.

W związku z wejściem w życie, w styczniu 2022 roku, ustawy o ochotniczych strażach pożarnych, zmienił się system wypłaty ekwiwalentów. Będzie on naliczany za każdą rozpoczętą godzinę a nie, jak dotychczas, za każdą minutę. Uchwałą Rady Miejskiej w Czersku z dnia 29.03.2022 roku wprowadzono również nowe stawki za udział w akcjach gaśniczych, szkoleniach i ćwiczeniach. Obecnie jest to 18 zł za akcje (wcześniej 15 zł) oraz 9 zł za szkolenia i ćwiczenia (wcześniej 6 zł).

Największe wydatki w 2021 roku na bieżące utrzymanie poniosły następujące jednostki:

- 1) OSP Czersk – 89.809,67 zł,
- 2) OSP Rytel – 47.192,17 zł,
- 3) OSP Złe Mięso – 19.533,85 zł.

Najważniejsze wydatki zrealizowane w 2021 roku:

- 1) dostawa energii, wody, paliwa gazowego – 52.378 zł,
- 2) zakup paliwa – 28.910 zł,
- 3) ścieki, śmieci – 13.378 zł,
- 4) usługi telekomunikacyjne – 1.920 zł,
- 5) polisy dla członków OSP, ubezpieczenia mienia od ognia oraz pojazdów – 23.387 zł.
- 6) zakup węgla dla jednostek OSP – 12.822 zł,
- 7) sprzęt wysokościowy – 9.671 zł,
- 8) mundury, kombinezony, odzież ochronna – 8.850 zł,
- 9) części do samochodów oraz sprzętów przeciwpożarowych - 6.733 zł,
- 10) syrena + moduł – 3.198 zł,
- 11) węże, prądownice – 2.403 zł,
- 12) artykuły chemiczne, woda pitna – 2.170 zł,
- 13) akumulatory do samochodu – 1.748 zł.

Przeprowadzono naprawy:

- 1) w samochodach strażackich – 6.315 zł,
- 2) remont aparatów tlenowych oraz naprawa butli – 14.960 zł,
- 3) w sprzętach strażackich – 2.884 zł,
- 4) drobne remonty – 6.137 zł,

Dokonano przeglądów samochodów, sprzętów strażackich, przewodów kominowych oraz opłacono kursy i szkolenia:

- 1) przegląd samochodów – 10.428 zł,
- 2) przegląd sprzętu – 11.903 zł, w tym:
 - a) przegląd aparatów tlenowych – 4.431 zł,
 - b) przegląd narzędzi hydraulicznych – 6.334 zł,
 - c) przegląd gaśnic – 1.139 zł,
- 3) przegląd oraz czyszczenie kominów, przegląd budowlany i instalacji gazowej – 7.235 zł,
- 4) badania lekarskie – 5.610 zł,
- 5) kursy, szkolenia – 2.200 zł.

W budżecie gminy na bieżące utrzymanie jednostek OSP w 2022 r. przeznaczone jest 293.900,00 zł, z czego na dzień 26 maja br. wydano w sumie 121.818 zł.

Wyposażenie jednostek OSP w samochody.

1. Jednostka OSP Czersk dysponuje 5 samochodami:

- 1) lekki samochód ratownictwa drogowego marki IVECO – rok produkcji 2014,
- 2) ciężki samochód ratowniczo-gaśniczy marki SCANIA – rok produkcji 2019,
- 3) samochód z drabiną marki IVECO MAGIRUS – rok produkcji 1992,
- 4) średni samochód ratowniczo-gaśniczy RENAULT MDB 3D – rok produkcji 2021,
- 5) lekki samochód operacyjny marki RENAULT – rok produkcji 2003.



Fot. OSP Czersk



Ponadto jednostka dysponuje również łodzią z silnikiem do ratownictwa wodnego.



2. Jednostka OSP Rytel dysponuje 3 samochodami:

- 1) ciężki samochód ratowniczo-gaśniczy marki VOLVO – rok produkcji 2019. Samochód specjalny pożarniczy ratowniczo-gaśniczy marki Volvo FL 280 został zakupiony w grudniu 2019 r. Jest przystosowany w głównej mierze do działań przeciwpożarowych,
- 2) samochód terenowy marki Ford Ranger z napędem 4x4 – rok produkcji 2011. Ford Ranger jest pojazdem terenowym wykorzystywanym do działań rozpoznawczo-poszukiwawczych w trudnym terenie. Jest wyposażony w hak holowniczy co pozwala na ciągnięcie przyczepki z łódką lub przyczepki węzowej. Pozyskany został dzięki głosom mieszkańców w ramach Czerskiego Budżetu Obywatelskiego w 2019 r.,
- 3) średni samochód specjalny pożarniczy marki Renault Premium 260 – rok produkcji 2002. Renault Premium GBA 1,5/24 wcześniej służył w SP PSP w Bydgoszczy. Samochód został pozyskany w kwietniu 2018 r. Jest przystosowany do działań podczas zdarzeń drogowych.



Fot. OSP Rytel

Ponadto jednostka dysponuje również łodzią z silnikiem do ratownictwa wodnego.



3. **Jednostka OSP Krzyż** dysponuje ciężkim samochodem gaśniczym na podwoziu samochodu Jelcz – rok produkcji 1997. Auto pozyskano w 2020 roku.



Fot. OSP Krzyż

4. **Jednostka OSP Łąg** dysponuje średnim samochodem gaśniczym marki Renault R45 – rok produkcji 1990.



5. Jednostka OSP Malachin dysponuje średnim samochodem gaśniczym na podwoziu samochodu Star – rok produkcji 1989.



6. **Jednostka OSP Będźmierowice** posiada średni samochód gaśniczy marki Mercedes-Benz – rok produkcji 1981.



7. Jednostka OSP Odry posiada samochód gaśniczo-ratowniczy marki Iveco – rok produkcji 2000.



8. Jednostka OSP Wieck posiada pozyskany w 2020 roku samochód Iveco Magirus –rok produkcji 1980.



9. Jednostka OSP Zle Mięso posiada samochód lekki VW T4 Transporter – rok produkcji 1994.



10. Jednostka OSP Stare Prusy posiada lekki samochód gaśniczy na podwoziu samochodu Lublin - rok produkcji 1999.



11. Jednostka OSP Zapędowo posiada średni samochód gaśniczy marki Mercedes-Benz – rok produkcji 1988.



12. Jednostka OSP Gotelc dysponuje średnim samochodem gaśniczym marki Mercedes-Benz – rok produkcji 2007. Samochód ten został przekazany jednostce z jednostki Ochotniczej Straży Pożarnej w Czersku.



13. Jednostka OSP Mokre posiada samochód ratowniczo-gaśniczy marki Ford Transit – rok produkcji 2003 oraz zakupioną w 2021 roku, dzięki dotacji z Gminy Czersk w wysokości 8.000 zł, przyczepką węzową.





Wyposażenie jednostek OSP w sprzęt:

Sprzęt ratowniczo-gaśniczy	
Zestaw ratowniczo techniczny	5
Pilarki do drewna	42
Piły do betonu i stali	8
Sprzęt do ratownictwa wodnego	
Łódź	2
Skafandry dla nurków, płetwonurków	2
Agregaty prądotwórcze	
Jednofazowe	20
Trójfazowe	4
Sprzęt ochrony dróg oddechowych	
Aparaty nadciśnieniowe	29
Czujniki bezruchu	22
Węże (odc.)	
Tłoczne W-52	194
Tłoczne W-75	184
Tłoczne W-110	15
Ssawne	41
Drabiny	
Wysuwane	10
Nasadkowe	17
Sprzęt alarmowania i łączności	
Syrena elektryczna	13
Syrena ręczna	7
Możliwość zdalnego uruchomienia	2
Terminale GPS	2
Radiostacja stacjonarna na stałe w strażnicy	2
Selektywne wywołanie	2
Radiostacje nasobne	49
Radiostacje samochodowe	19
Środki ochrony indywidualnej posiadające świadectwo dopuszczenia	
Ubranie specjalne (kpl.)	172
Buty specjalne	242
Hełmy	223
Kominiarki strażackie	88
Rękawice specjalne	122
Ekwipunek osobisty strażaka	
Pasy bojowe	148
Latarki	91
Zatrzaśniki	48
Toporki	105
Odzież inna	
Ubranie koszarowe (kpl.)	269
Ubranie wyjściowe	356
Kurtki strażackie	52
Ubranie ochronne inne	
Kombinezon przeciw błonkoskrzydłym	16
Zestawy do ratownictwa medycznego	
Bez tlenoterapii	7
Z tlenoterapią	5
Defibrylatory	5
Sanie lodowe	5
Motopompy	
Motopompy pożarnicze M8/8	18
Motopompy pożarnicze M16/8+	2

Motopompy szlamowe	14
Motopompy pływające	17
Pompy elektryczne	
Pompy elektryczne szlamowe	13
Pompy elektryczne głębinowe	1

W budżecie na 2022 rok gmina przeznaczyła 36.000 zł na zakup pralki oraz suszarki do ubrań specjalnych dla wszystkich jednostek OSP. Sprzęt został zainstalowany w remizie OSP w Czersku.

Udział jednostek OSP na terenie miasta i gminy Czersk w akcjach ratowniczo – gaśniczych w porównaniu z innymi jednostkami z terenu z powiatu chojnickiego:

Jednostka OSP	KSRG	Požary	Miejscowe zagrożenia	Alarmy fałszywe	Zabezpieczenie rejonu operacyjnego	Razem
OSP Czersk	tak	64	162	5	0	231
OSP Charzykowy	tak	25	165	2	209	209
OSP Chojnice	tak	15	122	1	40	178
OSP Brusy	tak	40	55	0	1	96
OSP Ogorzeliny	tak	19	53	0	8	80
OSP Nowa Cerkiew	tak	4	71	2	0	77
OSP Rytel	tak	15	49	1	2	67
OSP Leśno	tak	13	49	0	0	62
OSP Swornegacie	tak	13	48	0	0	61
OSP Konarzyny	tak	10	47	0	0	57
OSP Łąg	nie	13	20	0	0	33
OSP Kłodawa	nie	8	23	0	0	31
OSP Męcikał	nie	9	19	0	0	28
OSP Lubnia	nie	10	16	0	0	26
OSP Czyczkowy	nie	7	14	0	0	21
OSP Doręgowice	nie	8	12	0	1	21
OSP Malachin	nie	7	10	0	0	17
OSP Pawłowo	nie	5	12	0	0	17
OSP Lichnowy	nie	4	12	0	0	16
OSP Odry	nie	1	13	0	0	14
OSP Będźmierowice	nie	4	7	0	0	11
OSP Stare Prusy	nie	0	11	0	0	11
OSP Złe Mięso	nie	3	8	0	0	11
OSP Kosobudy	nie	5	5	0	0	10
OSP Ostrowie Wieś	nie	2	8	0	0	10
OSP Zapędowo	nie	2	7	0	0	9
OSP Gotelp	nie	0	8	1	0	9
OSP Małe Chełmy	nie	4	4	0	0	8
OSP Czapiewice	nie	2	5	0	0	7
OSP Czarniż	nie	2	4	0	0	6
OSP Krzyż	nie	3	3	0	0	6
OSP Mokre	nie	0	6	0	0	6
OSP Silno	nie	3	3	0	0	6
OSP Sławęcín	nie	1	4	0	0	5

OSP Wieck	nie	1	4	0	0	5
OSP Zalesie	nie	1	2	0	0	3
OSP Czarnowo	nie	1	1	0	0	2
OSP Ciechocin	nie	0	1	0	0	1
OSP Nowe Ostrowite	nie	0	1	0	0	1

2. Inwestycje w bezpieczeństwo.

2.1. Zakup samochodu strażackiego dla OSP w Czarsku.

Samochód kosztował 809.340,00 zł. Jego zakup został sfinansowany przede wszystkim z budżetu Gminy Czarsk – 430.000,00 zł oraz Wojewódzkiego Funduszu Ochrony Środowiska i Gospodarki Wodnej w Gdańsku, przy wsparciu innych instytucji i firm. Zastąpił on dotychczas używany samochód Mercedes Benz, który został przekazany do jednostki OSP w Gotelpiu.

Samochód średni ratowniczo-gaśniczy (GBA 3/28,5/4,3) na podwoziu marki Renault wyprodukowany w 2021 roku. Samochód posiada zbiornik na wodę do celów gaśniczych o pojemności 3000 litrów oraz zbiornik na środek pianotwórczy o pojemności 300 litrów. Wyposażenie pojazdu pozwala na wykonywanie czynności ratowniczych podczas pożarów, wypadków drogowych oraz innych miejscowych zagrożeń. Ważnym atutem zakupionego wozu jest napęd typu 4x4.

Dofinansowanie na zakup samochodu zostało przekazane przez:

- 1) 430.000,00 zł – Gmina Czarsk,
- 2) 280.000,00 zł – łącznie NFOŚiG i WFOŚiGW – (NFOŚiG – 217.500,00 , WFOŚiGW – 62.500,00 zł),
- 3) 50.000,00 zł – Komendant Główny Państwowej Straży Pożarnej,
- 4) 25.000,00 zł – Powiat chojnicki,
- 5) 24.340,00 zł – środki własne oraz darczyńców.



2.2. Zakup przyczepki węzowej dla Ochotniczej Straży Pożarnej w Mokrem.

Jednostka OSP Mokre zakupiła przyczepkę marki Rydwan wraz z zabudową pod węże gaśnicze. Koszt dofinansowania wyniósł 8.000,00 zł.



2.3. Zakup agregatu prądotwórczego dla OSP w Czersku.

Zakupiono agregat FOGO FV20540TRA za kwotę 19.999,00 zł.

2.4. Poprawa łączności radiowej podczas działań ratowniczo-gaśniczych.

W ramach zadania został zainstalowany system łączności radiowej na budynku remizy OSP w Czersku, z przeznaczeniem do wykorzystania podczas akcji ratowniczo-gaśniczych. Znacznie poprawiło to łączność między jednostkami, która sprawdzana była podczas tegorocznego „przeгляdu wiosennego”.

2.5. Zakup sprzętu ratowniczo-gaśniczego dla jednostek OSP.

W ramach dotacji z Urzędu Marszałkowskiego Gmina Czersk dofinansowała zakupy w kwocie 14.500 zł. Zakupiono m.in.: mundury strażackie ochronne i koszarowe, aparat powietrzny, węże do motopompy i kombinezon na szerszenie.

2.6. Zakup łodzi ratowniczej dla WOPR.

Przekazano 30.000 zł na zakup łodzi ratowniczej dla Chojnickiego Wodnego Pogotowia Ratunkowego z siedzibą w Charzykowach do ratownictwa na jeziorze Ostrowite.

2.7. Fundusz sołecki.

W ramach Funduszu sołeckiego zakupiono:

- 1) polary z znakowaniem dla Młodzieżowej Drużyny Pożarniczej w Złym Mięsie,
- 2) dresy sportowe dla Młodzieżowej Drużyny Pożarniczej w Malachinie,
- 3) kosę spalinową wraz z akcesoriami,
- 4) podporę oraz łącznik do trójnogu dla OSP w Rytlu.

2.8. Dofinansowanie zakupu narkotestów dla Komisariatu Policji w Czersku w wysokości 5.000 zł.

W ramach dofinansowania Komenda Wojewódzka Policji w Gdańsku zakupiła na potrzeby Komisariatu w Czersku narkotesty jednorazowe oraz wielorazowe.



2.9. Dofinansowanie zakupu samochodu osobowego typu SUV oznakowanego na potrzeby Komisariatu Policji w Czersku w wysokości 62.500 zł.

W ramach dofinansowania zakupiono samochód KIA Sportage 1,6. Koszt zakupu samochodu to 126.567 zł.



Fot. chojnice.policja.gov.pl

3. Monitoring miejski:

W roku 2021 Gmina Czersk kontynuowała inwestycje w poprawę bezpieczeństwa. W 2021 roku na rozbudowę monitoringu przeznaczono 67.000,00 zł. W ramach realizacji zadania zamontowano cztery kamery na promenadzie w Rytle. Obserwacją został objęty teren kąpieliska oraz część promenady, zakupiono także nowy 16 kanałowy rejestrator. Montaż kamer właśnie w tej okolicy był spowodowany skargami od mieszkańców Rytle. Zgłaszali oni, że w tym miejscu często zbierają się grupki osób spożywających alkohol. Zdarzało się też tak, że elementy małej architektury zamontowane na promenadzie były niszczone. Jest to I etap zadania, które będzie kontynuowane w następnych latach. Druga część inwestycji dotyczyła rozbudowy systemu monitoringu miejskiego w Czersku. Kamery rozmieszczone zostały tak, aby zachować, w miarę możliwości, ciągłość obserwacji. Nowe kamery zostały zainstalowane na ul. Gen. Hallera, na targowisku, na rondzie na ulicy Matejki, w pobliżu nowej Biedronki oraz na ulicy Jana Pawła II – na dojeździe do galerii handlowej. Ta ostatnia będzie obserwowała także ulicę Dąbrowskiego i Lipową. W ten sposób cały ciąg drogowy od ulicy Matejki do Hallera będzie objęty monitoringiem. Ostatnie 2 kamery zostały zamontowane na Alei 1000-lecia i umożliwiają obserwację od ul. Browarowej do okolic ronda przy ul. Starego Urzędu. Dodatkowo za kwotę 10 tys. zł został zainstalowany monitoring przy nowej świetlicy w Łęgu-Kolonii.

Zakupiono również mobilny zestaw do monitoringu (kamera z rejestratorem) ze stałym dostępem do internetu, który został zamontowany w Łęgu, a obecnie został zadysponowany na most w miejscowości Odry.



W 2021 roku policja otrzymała 149 zgłoszeń od pracowników urzędu obserwujących obraz z kamer miejskiego monitoringu. 102 z nich dotyczyły spożywania alkoholu, głównie na ulicy i placu Ostrowskiego, na ulicy Rynkowej oraz w Parku Borowiackim. 47 interwencji dotyczyło innych zdarzeń – związanych z nieprzestrzeganiem obostrzeń dotyczących pandemii, wypadków drogowych oraz bójek. W minionym roku, na wniosek policji, przekazano również 42 nagrania z kamer monitoringu miejskiego na potrzeby prowadzonych postępowań.

Urząd Miejski w Czersku
Wydział Bezpieczeństwa i Środowiska
89-850 Czersk, ul. Kościuszki 27

Naczelnik Wydziału

Wojciech Knapik

9005.1/W/2022

Sporządził(a): Izabela Knapik

Strona 27



**1. Informacja o stanie bezpieczeństwa i porządku publicznego
w powiecie chojnickim w 2021 roku:**

INFORMACJA

O STANIE BEZPIECZEŃSTWA I PORZĄDKU PUBLICZNEGO W POWIECIE CHOJNICKIM W 2021 ROKU



Wstęp

Poprawa stanu bezpieczeństwa mieszkańców powiatu chojnickiego jest priorytetowym zadaniem Komendy Powiatowej Policji w Chojnicach i podejmujemy w tym zakresie szereg czynności zgodnych z obowiązującymi przepisami zarówno w zakresie zapobiegania jak i procesu wykrywczego, mającego na celu zminimalizowanie przestępstw najbardziej dokuczliwych dla społeczeństwa. Stałe i systematyczne ograniczanie liczby przestępstw oraz zaangażowanie policjantów w zwalczaniu patologii społecznych skutkuje poczuciem bezpieczeństwa mieszkańców.

Realizacja działań przebiega na wielu płaszczyznach. Między innymi na zwiększeniu ilości służb patrolowych na terenie miasta i poszczególnych gmin powiatu chojnickiego, zwiększeniu ich efektywności i aktywności, współdziałaniu Policji z jednostkami samorządu terytorialnego, inspekcjami, strażami, organizacjami pozarządowymi działającymi na rzecz bezpieczeństwa i porządku publicznego na terenie powiatu. Istotnym elementem mającym wpływ na wzrost poczucia bezpieczeństwa jest służba w patrolach, a przede wszystkim w patrolu pieszym, pozwalająca na bezpośredni kontakt z mieszkańcami i stwarzająca realne poczucie bezpieczeństwa w miejscach zagrożonych.

Skuteczne i sprawne zapobieganie popełnianiu przestępstw i wykroczeń oraz powstawaniu zjawisk kryminogennych uzależnione jest od bieżących analiz istniejących zagrożeń. Wykonane w tym zakresie czynności umożliwiają zdiagnozowanie skuteczności działań Policji. Metodą pozwalającą na prawidłowe rozpoznanie zagrożeń w rejonie działania jednostki jest analiza stanu bezpieczeństwa i porządku publicznego.

Ocena zagrożeń oraz zaplanowanie stosownych czynności zapobiegawczych pozwalają na prawidłową realizację powyższych celów i zadań. Jako główne kryteria służące do oceny stanu bezpieczeństwa i porządku publicznego, które mają wymierny charakter, przyjęto analizę danych statystycznych określających ilość postępowań wszczętych i przestępstw stwierdzonych oraz ich dynamikę w porównaniu do roku ubiegłego, jak również wskaźnik wykrywalności przestępstw.

Opracowany poniżej materiał na podstawie policyjnej statystyki stanowi szczegółową informację na temat stanu bezpieczeństwa i porządku publicznego na terenie powiatu chojnickiego w 2021 roku. Przedstawione zostaną także wybrane przedsięwzięcia podejmowane przez Policję, mające na celu podniesienie poziomu bezpieczeństwa i utrzymanie porządku publicznego na terenie powiatu chojnickiego.

I. CHARAKTERYSTYKA WYKRYWANIA SPRAWCÓW PRZESTĘPSTW

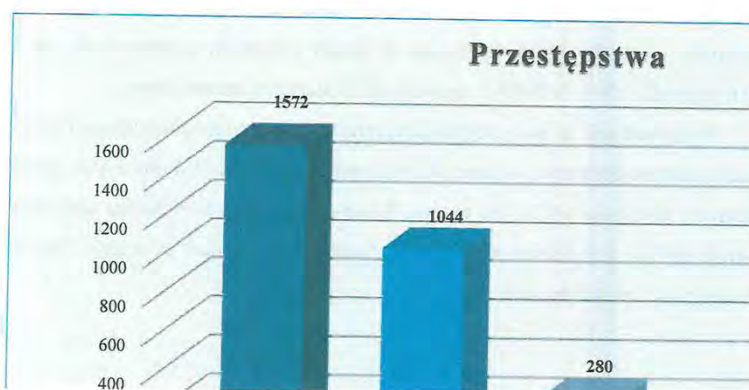
1. Przestępczość pospolita:

Jednym z kryteriów umożliwiających ocenę stanu bezpieczeństwa i porządku publicznego na danym terenie jest liczba przestępstw stwierdzonych.

<u>Przestępstwa stwierdzone</u>			
<u>Jednostka</u>	<u>2021</u>	<u>2020</u>	<u>Dynamika</u>
Powiat	1572	1467	107,16 %
KPP Chojnice	1156	1022	113,11 %
KP Czersk	282	313	90,10 %
PP Brusy	131	131	100 %

Tabela nr 1: Przestępstwa stwierdzone dla poszczególnych jednostek powiatu chojnickiego w 2021 i 2020 r.

W 2021 roku na terenie powiatu chojnickiego stwierdzono łącznie 1572 przestępstw, tj. o 105 więcej niż w roku 2020. Na terenie działania KPP Chojnice (*tj. miasto Chojnice oraz gmina Chojnice i Konarzyny*) stwierdzono 1156 przestępstw, gdzie odnotowano wzrost liczby zdarzeń o 134 przestępstwa stwierdzone w porównaniu z analogicznym okresem roku ubiegłego. Na terenie Komisariatu Policji w Czersku stwierdzono 282 przestępstwa, gdzie odnotowano spadek liczby zdarzeń o 31 przestępstw stwierdzonych w porównaniu z analogicznym okresem roku ubiegłego. Na terenie Posterunku Policji w Brusach odnotowano 131 przestępstw stwierdzonych, gdzie wartości utrzymały się na tym samym poziomie co w analogicznym okresie roku ubiegłego.



Wykres nr 1 – przestępstwa stwierdzone w 2021 r. na terenie powiatu chojnickiego.

Zagrozenie przestepczoscia w wybranych kategoriach

2. Przestepczosc o charakterze kryminalnym:

Do podstawowych wskaźników bezpieczeństwa i porządku publicznego należą informacje dotyczące przestępstw kryminalnych. W 2021 r. w powiecie chojnickim przestępstwa o charakterze kryminalnym stanowiły ponad 65 % wszystkich przestępstw stwierdzonych (*na 1572 przestępstw ogółem stwierdzono 1044 przestępstwa kryminalne*).

W podziale na poszczególne jednostki Komendy Powiatowej Policji w Chojnicach, najwięcej przestępstw ujawniono na obszarze działania KPP Chojnice (*tj. miasto Chojnice oraz gmina Chojnice i Konarzyny*) – 799 przestępstw (673 – w 2020 r.) – wzrost o 126 zdarzeń. Na terenie KP Czersk – 164 przestępstwa (215 – w 2020 r.) – spadek o 51 zdarzeń. Natomiast na terenie działania PP Brusy – 78 przestępstw (65 – 2022 r.) wzrost o 13 zdarzeń.

Wykrywalność przestępstw kryminalnych w 2021 r. wynosiła 77 %, natomiast poszczególne jednostki (KPP Chojnice – *miasto Chojnice oraz gmina Chojnice i Konarzyny*) wynosiła 75 %, Komisariat Policji w Czersku wynosiła 87 %, oraz Posterunek Policji w Brusach wynosiła 77 %.

3. Przestepczosc w „7 wybranych kategoriach”:

Wskaźnik wykrywalności przestępstw pospolitych w 7 wybranych kategoriach (*kradzież mienia, kradzież z włamaniem, kradzież pojazdu, rozbój, bójka i pobicie, uszczerbek na zdrowiu oraz uszkodzenie mienia*) w KPP Chojnice od kilku lat utrzymuje się na stałym wysokim poziomie. W analizowanym roku wykrywalności przestępstw wynosiła 60 %, natomiast w latach ubiegłych przedstawiała się następująco: 2020 r. wynosiła 55 %, w 2019 r. wynosiła 54 % punktu procentowego.

Wykrywalność w poszczególnych jednostkach powiatu chojnickiego ukształtowała się na następującym poziomie: w samej KPP Chojnice (*tj. miasto Chojnice oraz gmina Chojnice i Konarzyny*) wyniosła 60 %, na terenie Komisariat Policji w Czersku ukształtowała się na poziomie 69 % - największy wzrost wykrywalności, natomiast na terenie Posterunku Policji w Brusach oscylowała na poziomie 40 %.

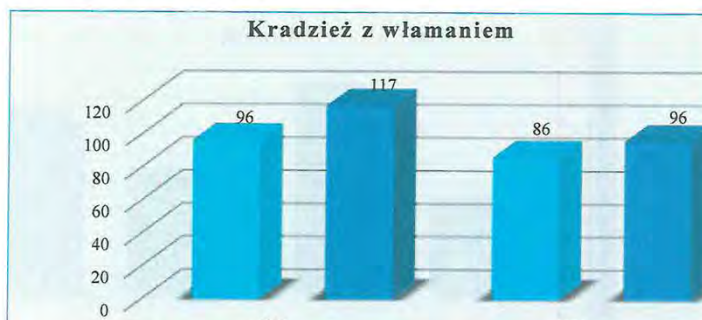
3.1. Kradzież mienia:



Wykres nr 2 – dynamika przestępstw w kategorii kradzież mienia.

W kategorii kradzież mienia na terenie powiatu chojnickiego w 2021 r. odnotowano 204 przestępstwa, co stanowi wzrost liczby zdarzeń o 41 przestępstw w porównaniu z 2020 r. Największą liczbę przestępstw odnotowano na terenie podległym KPP Chojnice – zdarzeń (2020 r. – 170), na terenie PP Brusy – 13 (2020 r. – 10) oraz na terenie KP Czersk – 21, (2020 r. – 28). Wskaźnik wykrywalności w kategorii kradzieży cudzej rzeczy w roku 2021 ukształtował się na poziomie 65 %.

3.2. Kradzież z włamaniem:



Wykres nr 3 – dynamika przestępstw w kategorii kradzież z włamaniem.

W kategorii kradzież z włamaniem na terenie powiatu chojnickiego w 2021 r. odnotowano 117 przestępstw, co stanowi wzrost liczby zdarzeń o 21 przestępstw w porównaniu z 2020 r. Największą liczbę przestępstw odnotowano na terenie podległym KPP Chojnice – 94 zdarzeń (2020 r. – 75), na terenie PP Brusy – 6 (2020 r. – 7) oraz na terenie KP Czersk – 17, (2020 r. – 14). Wskaźnik wykrywalności w kategorii kradzieży z włamaniem w roku 2020 ukształtował się na poziomie 50 %.

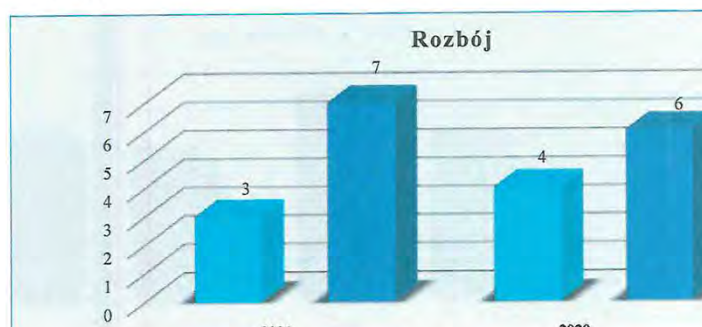
3.3. Kradzież pojazdu:



Wykres nr 4 – dynamika przestępstw w kategorii kradzież pojazdu.

W kategorii kradzież pojazdu na terenie powiatu chojnickiego w 2021 r. odnotowano 14 przestępstw, co stanowi spadek liczby zdarzeń o 4 przestępstwa w porównaniu z 2020 r. Największą liczbę przestępstw odnotowano na terenie KPP Chojnice – 14 zdarzeń (2019 r. – 17). Wskaźnik wykrywalności w kategorii kradzieży pojazdu w roku 2020 ukształtował się na poziomie 43 %.

3.4. Rozbój:



Wykres nr 5 – dynamika przestępstw w kategorii rozbój.

W kategorii rozbój na terenie powiatu chojnickiego w 2021 r. odnotowano 7 przestępstw, co stanowi wzrost liczby zdarzeń o 1 przestępstwo w porównaniu z 2020 r. Największą liczbę przestępstw odnotowano na terenie podległym KPP Chojnice – 5 zdarzeń (2020 r. – 0) KP Czersk – 2, (2020 r. – 6), natomiast nie odnotowano zdarzeń w przedmiotowej kategorii na terenie PP Brusy – 0 (2020 r. – 0). Wskaźnik wykrywalności w kategorii kradzieży cudzej rzeczy w roku 2021 ukształtował się na poziomie 100 %.

3.5. Bójka i pobicie:



Wykres nr 6 – dynamika przestępstw w kategorii bójka i pobicie.

W kategorii bójka i pobicie na terenie powiatu chojnickiego w 2021 r. odnotowano 3 przestępstwa, co stanowi spadek liczby zdarzeń o 3 przestępstwa w porównaniu z 2020 r. Największą liczbę przestępstw odnotowano na terenie podległym KPP Chojnice – 3 zdarzenia (2020 r. – 4), na terenie PP Brusy oraz KP Czersk w analizowanym roku nie odnotowano zdarzeń w przedmiotowej kategorii. Wskaźnik wykrywalności w kategorii bójka i pobicie w roku 2021 ukształtował się na poziomie 33 %.

3.6. Uszczerbek na zdrowiu:



Wykres nr 7 – dynamika przestępstw w kategorii uszczerbek na zdrowiu.

W kategorii uszczerbek na zdrowiu na terenie powiatu chojnickiego w 2021 r. odnotowano 24 przestępstwa, co stanowi wzrost liczby zdarzeń o 9 przestępstw w porównaniu z 2020 r. Największą liczbę przestępstw odnotowano na terenie podległym KPP Chojnice – 16 zdarzeń (2020 r. – 10), na terenie PP Brusy – 2 (2020 r. – 2) oraz na terenie KP Czersk – 6, (2020 r. – 3). Wskaźnik wykrywalności w kategorii uszczerbek na zdrowiu w roku 2020 ukształtował się na poziomie 92 %.

3.7. Uszkodzenie mienia:



Wykres nr 8 – dynamika przestępstw w kategorii uszkodzenie mienia.

W kategorii uszkodzenia mienia na terenie powiatu chojnickiego w 2021 r. odnotowano 72 przestępstwa, co stanowi wzrost liczby zdarzeń o 4 przestępstwa w porównaniu z 2020 r. Największą liczbę przestępstw odnotowano na terenie podległym KPP Chojnice – 59 zdarzeń (2020 r. – 42), na terenie PP Brusy – 4 (2020 r. – 4) oraz na terenie KP Czersk – 9, (2020 r. – 22). Wskaźnik wykrywalności w kategorii uszczerbek na zdrowiu w roku 2020 ukształtował się na poziomie 47 %.

4. Przestępczość o charakterze gospodarczym:



Wykres nr 9 – dynamika przestępstw w kategorii przestępstw gospodarczych.

W zakresie przestępczości gospodarczej w 2021 roku odnotowano 280 przestępstw w przedmiotowej kategorii, gdzie w porównaniu z 2020 rokiem odnotowano wzrost liczby zdarzeń o 17 przestępstw. Największą ilość przestępstw odnotowano na terenie KPP Chojnice – 213 zdarzeń (2020 r. – 211), na terenie PP Brusy – 25 (2020 r. – 23) oraz na terenie KP Czersk – 42, (2020 r. – 29). Wskaźnik wykrywalności w kategorii przestępstw gospodarczych w roku 2020 ukształtował się na poziomie 44 %.

5. Przestępczość narkotykowa:



Wykres nr 10 – dynamika przestępstw w kategorii przestępstw narkotykowych.

W zakresie przestępczości narkotykowej w 2021 roku odnotowano 119 przestępstw w przedmiotowej kategorii, gdzie w porównaniu z 2020 rokiem odnotowano spadek liczby zdarzeń o 28 przestępstw. Największą ilość przestępstw odnotowano na terenie KPP Chojnice – 96 zdarzeń (2020 r. – 99), na terenie PP Brusy – 13 (2020 r. – 8) oraz na terenie KP Czersk – 10, (2020 r. – 40). Wskaźnik wykrywalności w kategorii przestępstw narkotykowych w roku 2020 ukształtował się na poziomie 96 %.

6. Osoby poszukiwane:

Na terenie działania Komendy Powiatowej Policji w Chojnicach na początku 2021 roku za pośrednictwem listu gończego poszukiwano 74 osoby. Pod koniec roku listem gończym poszukiwano 79 osób, gdzie kolejne 14 osoby zostały zarejestrowane jako poszukiwane, natomiast w wyniku prowadzonych działań zatrzymano 14 osób poszukiwanych listem gończym.

POSZUKIWANI	31.12.2021 r.	31.12.2020 r.
List gończy	79	74

Tabela nr 2: osoby poszukiwane listem gończym.



Wykres nr 11 – poszukiwania administracyjno – porządkowe w latach 2021 – 2020.

W zakresie poszukiwań administracyjno – porządkowych w 2021 roku zakończono 144 postępowania w przedmiotowej kategorii, gdzie w porównaniu z 2020 rokiem odnotowano znaczny spadek liczby wszczętych postępowań o 141 oraz postępowań zakończonych o 123.

II. ZAGADNIENIA PREWENCYJNE:

Podstawowym zadaniem Policji jest ochrona życia i zdrowia ludzi oraz mienia przed bezprawnymi zamachami naruszającymi te dobra, ochrona bezpieczeństwa i porządku publicznego, w tym zapewnienie spokoju w miejscach publicznych oraz w środkach publicznego transportu i komunikacji publicznej, w ruchu drogowym i na wodach przeznaczonych do powszechnego korzystania, inicjowanie i organizowanie działań mających na celu zapobieganie popełnianiu przestępstw i wykroczeń oraz zjawiskom kryminogennym i współdziałanie w tym zakresie z organami państwowymi, samorządowymi i organizacjami społecznymi oraz wykrywanie przestępstw i wykroczeń oraz ściganie ich sprawców.

Działalność prewencyjna to podstawowe zadanie Policji w ramach zapewnienia szeroko rozumianego bezpieczeństwa i porządku publicznego. Jego osiągnięcie realizowane jest w szczególności poprzez zapewnienie jak największej liczby policjantów kierowanych do służby patrolowej i obchodowej w tym przede wszystkim ich obecność wśród mieszkańców oraz miejscach szczególnie zagrożonych.

1. Akcje oraz działania profilaktyczne z innymi podmiotami:

1.1. Profilaktyka społeczna:

Komenda Powiatowa Policji w Chojnicach w 2021 roku na terenie powiatu chojnickiego zrealizowała szereg działań i akcji profilaktycznych:

- Nowe substancje psychoaktywne dopalacze, narkotyki, środki odurzające – 5 spotkań, działania profilaktyczne opierały się na spotkaniach z młodzieżą w ramach realizowanych ogólnopolskich kampanii, którym zależy na walce z substancjami psychoaktywnymi. Jedną z tych kampanii jest pt.: „Dopalacze kradną życie”. Celem działań jest uświadomienie młodych ludzi o niebezpieczeństwach związanych z zazywaniem środków psychoaktywnych. Działania również skierowane są do rodziców, nauczycieli oraz innych osób, które mają kontakt z młodzieżą.
- Bezpieczeństwo w ruchu drogowym – 54 spotkania, do najważniejszych zadań w obszarze profilaktyki społecznej należy propagowanie zasad bezpieczeństwa w ruchu drogowym, m.in. poprzez prowadzenie działań profilaktycznych mających na celu uświadomienie uczestnikom ruchu zagrożeń wynikających z poruszania się po drogach. Profilaktyka i edukacja to najważniejsze elementy podejmowanych przez policjantów przedsięwzięć w 2021 roku. W trakcie roku policjanci prowadzili spotkania w szkołach podstawowych, przedszkolach i szkołach ponadpodstawowych, na których otrzymały podstawową wiedzę dotyczącą bezpieczeństwa na drogach. Większość spotkań skierowanych było do najmłodszych uczestników ruchu drogowego, ponieważ to oni są najbardziej narażeni na udział w wypadkach drogowych. Edukacja od najmłodszych lat i uświadomienie im roli, jaką pełnią na drodze zwiększa ich bezpieczeństwo, jako pieszych czy rowerzystów. Organizowano również spotkania z młodzieżą i dorosłymi. Policjanci brali udział w różnych spotkaniach promujących zasady bezpieczeństwa na drogach m.in. w festynach i imprezach plenerowych.
- Cyberzagrożenia – 23 spotkania, przez cały rok szkolny prowadzone są spotkania, w których udział biorą uczniowie, nauczyciele oraz dyrektorzy szkół podstawowych i ponadpodstawowych. Celem spotkań jest zwrócenie uwagi na zasady bezpiecznego zachowania podczas korzystania z Internetu oraz nabycie umiejętności właściwego reagowania w przypadku zagrożenia cyberprzemoc. Policjanci wspólnie z szkołami

realizują ogólnopolskie akcje profilaktyczne takie jak „ Dzień Bezpiecznego Internetu” - ogólnopolska kampania informacyjno – profilaktyczna realizowana wspólnie z fundacją „Dajemy Dzieciom Siłę”, która ma na celu inicjowanie i propagowanie działań na rzecz bezpiecznego dostępu dzieci i młodzieży do zasobów internetowych, zaznajomienie rodziców, nauczycieli i wychowawców z problematyką bezpieczeństwa online oraz promocja pozytywnego wykorzystania Internetu.

- Bezpieczeństwo dzieci i młodzieży – edukacja dla bezpieczeństwa – 91 spotkań, gdzie w trakcie całego roku policjanci włączali się w działania realizowane przez wychowawców i pedagogów szkół podstawowych i ponadpodstawowych. Spotkania miały na celu wskazanie młodzieży, zachowań społecznie pożądanych i praktycznych sposobów rozwiązywania problemów w kulturalny sposób, nie obrażając przy tym drugiej osoby oraz nie naruszając przepisów prawa.
- Bezpieczeństwo seniorów – 4 spotkania, w powiecie chojnickim działa kilkanaście klubów seniora prowadzonych przez instytucje, bądź organizacje pozarządowe lub stowarzyszenia. Członkowie tych stowarzyszeń zarażają się pasją, tworzą trwałe więzi przyjaźni, doskonale się bawią, ale też się edukują w obszarze bezpieczeństwa osób starszych. W trakcie spotkań z policjantami poruszane są tematy związane z bezpieczeństwem seniorów. Przewodnimi tematami jest problematyka zapobiegania przestępstwom popełnianym przez sprawców działającymi metodami na tzw. Wnuczka. Policjanci na spotkania prezentują różne filmy edukacyjne czy prezentacje przedstawiające metody działania oszustów. Ponadto poruszana jest problematyka bezpieczeństwa w ruchu drogowym w szczególności, gdy seniorzy przemieszczają się pieszo bez elementów odblaskowych. Ważnym aspektem spotkań z osobami starszymi jest upowszechnianie Krajowej Mapy Zagrożeń Bezpieczeństwa, czyli narzędzia pozwalającego na rzetelne i czytelne zidentyfikowanie i przedstawienie skali i rodzaju zagrożeń występujących w środowiskach lokalnych, oraz aplikacji „Moja Komenda”, która ułatwia kontakt z dzielnicowym swojej ulicy. Inicjatywy: „Bezpieczny Senior – świadomy Senior” to działania skierowane do osób starszych, które jednym z elementów edukacji seniorów jest uświadomienie jak poruszać się po drogach, oraz wykorzystanie elementów odblaskowych, które mają chronić przed zdarzeniem drogowym.
- „Handel ludźmi” – 15 spotkań, w ramach działań profilaktycznych policjanci prowadzą spotkania z uczniami szkół ponadpodstawowych, zwłaszcza z uczniami klas

maturalnych, którzy po zakończeniu roku szkolnego poszukują pracy za granicą. Działania te są okazją do podniesienia świadomości młodych osób w zakresie rozpoznawania zjawiska dotyczącego handlu ludźmi, oraz przekazania podstawowych informacji jak nie stać się jego ofiarą. W trakcie spotkań przedstawiane są główne zagadnienia związane z handlem „żywym towarem”, metodami pozyskiwania osób, wskazując przy tym różne formy i skalę tego zjawiska oraz sposoby niwelowania i unikania zagrożeń.

- Bezpieczny wypoczynek – bezpieczne wakacje, ferie – 21 spotkań, bezpieczeństwo nad wodą – 2 spotkania, bezpieczeństwo w miejscach publicznych i miejscu zamieszkania – 2 spotkania, bezpieczeństwo w środkach komunikacji – 5 spotkań, zagadnienie realizowane jest w okresie wakacyjnym oraz w trakcie ferii zimowych poprzez udział policjantów w spotkaniach z uczestnikami wypoczywającymi na terenie powiatu chojnickiego. W trakcie spotkań funkcjonariusze informowali dzieci i młodzież o bezpieczeństwie nad wodą, przestrzegają przed kąpieniem się na tzw. „dzikich plażach”, edukują z zakresu bezpieczeństwa w ruchu drogowym, a w okresie zimowym uświadamiają uczniów z bezpiecznego korzystania z lodowisk. Inicjatywy: „Kręci Mnie Bezpieczeństwo – Nad Wodą” - akcja informacyjno-edukacyjna poświęcona jest bezpieczeństwu osób przebywających w wodzie lub nad wodą. Głównym celem jest propagowanie właściwego zachowania na akwenach, w tym zasad bezpiecznej kąpieli.
- „Uczę się Bezpieczeństwa” – pomorski projekt informacyjno-edukacyjny, który ma na celu uświadomienie dzieci bezpiecznych zachowań od najmłodszych lat. W trakcie realizacji projektu omawiane są najważniejsze obszary dotyczące uczniów, takie jak: „Bezpieczny w drodze do szkoły, w domu, w czasie ferii i w czasie wakacji”.
- „Kręci Mnie bezpieczeństwo – Na Stoku” - ogólnopolska akcja informacyjno-edukacyjna poświęcona jest bezpieczeństwu osób planujących aktywny relaks w czasie ferii zimowych, w tym również przemieszczania się do wielu miejsc wypoczynkowych. Adresatami tego są dzieci jak i osoby dorosłe.



Zdjęcie nr 1 – spotkanie z dziećmi w ramach akcji „Kręci Mnie bezpieczeństwo – Na Stoku”

Bardzo ważnym elementem służby obchodowej realizowanej przez dzielnicowych jest bezpośredni kontakt dzielnicowego z mieszkańcami, który niewątpliwie wpływa na poczucie bezpieczeństwa mieszkańców w swoim miejscu zamieszkania. Mając na uwadze prospołeczne działania całej Policji w tym dzielnicowego uruchomiono na terenie całej Polski w tym na terenie powiatu chojnickiego aplikację „MOJA KOMENDA” oraz realizowany jest program „DZIELNICOWY BLIŻEJ NAS” oraz powstała aplikacja, która funkcjonuje również na terenie powiatu chojnickiego.

Aplikacja „Moja Komenda” umożliwia wyszukanie każdego dzielnicowego w Polsce. Aby to zrobić wystarczy wpisać np. własny adres zamieszkania, a aplikacja odnajdzie funkcjonariusza, który dba o nasz rejon zamieszkania oraz pokaże, w której jednostce on pracuje. Dzielnicowych możemy wyszukać także po ich imieniu lub nazwisku. Aby połączyć się z funkcjonariuszem wystarczy jedno kliknięcie. Wyszukiwarka dzielnicowych działa w trybie offline. Użytkownik nie musi mieć dostępu do Internetu, aby odnaleźć swojego dzielnicowego. Aplikacja „Moja komenda” zawiera także bazę teleadresową wszystkich komend i komisariatów w Polsce. Aplikacja została wyposażona w dwa tryby wyszukiwania informacji. Po włączeniu usług lokalizacyjnych w telefonie aplikacja sama odnajdzie najbliższe policyjne obiekty. Po przejściu w tryb online wystarczy jedno kliknięcie, by wskazała trasę do najbliższej komendy lub komisariatu. Równie sprawnie połączy nas z dyżurnymi policjantami z wybranej jednostki. Dodatkowo „Moja komenda” umożliwia wyszukanie po nazwie jednostki, ulicy lub kodzie pocztowym.

Natomiast program „Dzielnicowy bliżej nas” to jeden z podstawowych programów realizowany w celu zbudowania zaufania pomiędzy służbami a obywatelami. Dzielnicowi stanowią istotne ogniwo w zakresie komunikacji ze społeczeństwem. Charakter wypełnianej misji przez dzielnicowego wskazuje na potrzebę utrzymywania bliskiego kontaktu ze społecznością, w szczególności w obsługiwanym rejonie służbowym, jak również z instytucjami zajmującymi się bezpośrednio i pośrednio bezpieczeństwem i porządkiem publicznym. Zaufanie to jest ogromnym kapitałem, ale przede wszystkim wyzwaniem skutkującym potrzebą dalszego poszukiwania efektywnych metod i narzędzi działania. Policja służy społeczeństwu, a skoro służy, to musi wiedzieć, jakie są oczekiwania społeczne, i jakie formy działania są oczekiwane przez społeczeństwo.

1.2. Krajowa Mapa Zagrożeń Bezpieczeństwa:

Na terenie powiatu chojnickiego w 2021 roku na Krajowej Mapie Zagrożenia Bezpieczeństwa odnotowano 1308 zgłoszeń na terenie działania Komendy Powiatowej Policji w Chojnicach, z czego 527 zostało potwierdzonych. Najczęściej zgłaszanymi zagrożeniami na terenie powiatu było:

- przekraczanie dozwolonej prędkości
- spożywanie alkoholu w miejscach niedozwolonych
- nieprawidłowe parkowanie
- grupowanie się małoletnich zagrożonych demoralizacją



Wykres nr 12 – zgłoszenia za pośrednictwem Krajowej Mapy Zagrożeń Bezpieczeństwa oraz ich realizacja.

W kategoriach dotyczących „ruchu drogowego” odnotowano 919 zgłoszeń za pośrednictwem Krajowej Mapy Zagrożeń Bezpieczeństwa, gdzie 319 zagrożeń zostało potwierdzonych co stanowi ok. 35 % potwierdzalności zgłoszeń. W przypadku 555 zgłoszeń nie potwierdzono zagrożenia, natomiast w przypadku 45 zgłoszeń zagrożenia zostały zakwalifikowane jako żart/pomyłka

Krajowa mapa zagrożeń bezpieczeństwa opiera się o informacje skatalogowane w trzech płaszczyznach:

- informacje gromadzone w policyjnych systemach informatycznych,
- informacje pozyskiwane od społeczeństwa w trakcie: o bezpośrednich kontaktów z obywatelami, z przedstawicielami samorządu terytorialnego, organizacji pozarządowych itp.;
- informacje pozyskiwane od obywateli (internautów) z wykorzystaniem platformy wymiany informacji.

Poczucie bezpieczeństwa należy do podstawowych potrzeb każdego człowieka i ma decydujący wpływ na funkcjonowanie każdej społeczności. Dlatego ważnym jest tworzenie narzędzi, które pozwolą na rzetelne i czytelne zidentyfikowanie i przedstawienie, w tym społecznościom lokalnym, skali i rodzaju zagrożeń oraz instytucji współodpowiedzialnych za zapewnienie bezpieczeństwa i porządku publicznego.

Mapę zagrożeń należy traktować jako istotny element procesu zarządzania bezpieczeństwem publicznym, realizowanym w partnerstwie międzyinstytucjonalnym i społecznym. Informacje prezentowane na mapach uwzględniają zarówno wybrane kategorie przestępstw i wykroczeń jak i zagrożenia, które w subiektywnym odczuciu mieszkańców negatywnie wpływają na ich poczucie bezpieczeństwa.

Dzielnicy zobowiązani są do rozpowszechniania idei Krajowej Mapy Zagrożeń Bezpieczeństwa w środowiskach lokalnych poprzez:

- instruowanie osób zainteresowanych w zakresie obsługi aplikacji,
- umożliwienie osobom mającym z różnych względów trudności w obsłudze komputera naniesienie zagrożeń na Krajową Mapę Zagrożeń Bezpieczeństwa,
- bieżące informowanie społeczności lokalnych o zagrożeniach naniesionych na Krajową Mapę Zagrożeń Bezpieczeństwa i efektach działań Policji

1.3.Zabezpieczenie sezonu letniego:

Na terenie powiatu chojnickiego, w czasie sezonu letniego 2021 r. przeprowadzono szereg działań zmierzających do poprawy bezpieczeństwa w trakcie trwania wakacji. Policjanci Wydziału Prewencji w okresie tym pełnili wzmoczoną służbę w rejonach miejscowości letniskowych, w szczególności w Charzykowach, Swornychgaciach, Funce i Bachorzu, a także miejscach, gdzie na podstawie analizy zdarzeń z poprzedniego okresu wakacyjnego odnotowano nasilenie zdarzeń kryminalnych i zakłóceń porządku publicznego.

W prowadzonych działaniach, oprócz funkcjonariuszy Wydziału Prewencji uczestniczyli policjanci z podległego Komisarjatu Policji w Czersku, Posterunku Policji w Brusach i Rewiru Dzielnicowych w Charzykowach oraz oddelegowani czterej funkcjonariusze Oddziału Prewencji Policji w Gdańsku.

Pierwszym elementem było powołanie w okresie letnim na podstawie Decyzji Komendanta Powiatowego Policji w Chojnicach „Nieetatowego Ognia Wodnego” z siedzibą w Rewirze Dzielnicowych w Charzykowach, którego zadaniem głównym zadaniem było objęcie nadzorem prewencyjnym obszarów wodnych. W ramach wspólnych działań na obszarach wodnych została nawiązana współpraca z Chojnickim Wodnym Ochotniczym Pogotowiem Ratunkowymi, co przedłożyło się na wspólne patrole ratowników WOPR-u i policjantów na największych zbiornikach tj. Jeziorze Charzykowskim i Karsińskim dzięki czemu zwiększyła się efektywność i liczba służb wykonujących obowiązki na akwenach wodnych. W ramach tych patroli objęta została nadzorem żegluga po jeziorach, a także miejsc dużych kąpielisk, gdzie wypoczywali miejscowi mieszkańcy jako turyści. Patrole policyjne oraz mieszane z WOPR dyslokowane były w miejsca, gdzie powstały tzw. dzikie kąpieliska. Miejsca te zostały uprzednio wcześniej zidentyfikowane przez właściwych miejscowo dzielnicowych i przekazane policjantom pełniącym służbę na zbiornikach wodnych i terenach przywodnych.



Zdjęcie nr 2 – kontrola kąpieliska Jezioro Charzykowskie

Do realizacji powyższych przedsięwzięć policjanci wykorzystywali posiadane środki transportowe, w tym łodzie patrolowe, wykorzystywane do nadzorowania największych akwenów wodnych na terenie powiatu chojnickiego – Jeziora Charzykowskie wraz z Jeziorami Karsińskim i Długim. Policjanci Nieetatowego Ogniwa Wodnego realizowali ustawowe zadania na wodzie łodzią patrolową, pełniąc wspólne służby z innymi podmiotami tj. Państwową Strażą Rybacką oraz Wodnym Ochotniczym Pogotowiem Ratunkowym. Niewielka liczba wspólnych patroli z WOPR wynika z ograniczeń budżetowych z jakimi borykają się samorzady, co skutkuje niewielką liczbą ratowników w sezonie wakacyjnym i są oni wykorzystywani głównie do nadzorowania kąpielisk.

Na terenie powiatu chojnickiego w sezonie letnim w 2021 r. odnotowano jedno zdarzenie dotyczące utonięcia osoby w zbiorniku wodnym, poniżej został przedstawiony wykres dotyczący utonięć w latach 2017 – 2021.



Wykres nr 13 – liczba utonięć na terenie powiatu chojnickiego w latach 2017 – 2021.

Funkcjonariusze ogniwa pełnili służbę na terenach wodnych i przywodnych ze Strażą Rybacką zarówno Państwową jak i Społeczną w celu wyeliminowania kłusownictwa. Ponadto aktywnie uczestniczyli w zabezpieczeniu miejsc, gdzie odbywały się imprezy plenerowe, dążąc do zapobieżenia i ograniczenia możliwości dokonywania w tym czasie przestępstw i wykroczeń. Każdorazowo w służbie dokonywali kontroli miejsc wypoczynku nad wodą, plaż, kąpielisk i wypożyczalni sprzętu pływającego, lustracje akwenów wodnych, uporządkowania i oznakowania plaż, kąpielisk itp. zarówno "z wody" jak i linii brzegowej. Policjanci ogniwa wodnego prowadzili pogadanki z dziećmi wypoczywającymi na koloniach i obozach na temat bezpiecznego wypoczyniania i spędzania czasu nad wodą. Dzielnicowi przed sezonem oraz w jego trakcie dokonywali sprawdzeń kąpielisk, ośrodków wczasowych i portów jachtowych, na bieżąco ujawniając nieprawidłowości i niedociągnięcia w powyższych miejscach, przyczyniając się do poprawy bezpieczeństwa osób wypoczywających nad jeziorami.

W trakcie trwania sezonu letniego wspólnie z funkcjonariuszami Państwowej Straży Pożarnej w Chojnicach oraz innymi podmiotami przeprowadzano kontrole obozowisk harcerskich i kolonii pod kątem dostosowania jego do przygotowania do obowiązujących przepisów, w tym kontroli zapewnienia drożności dróg dojazdowych i ewakuacyjnych, zabezpieczenia miejsc noclegowych, kąpielisk i innych akwenów oraz zabezpieczenie miejsc zabaw. W trakcie systematycznych spotkań informowano o numerach kontaktowych służb ratunkowych, instytucji na podległym terenie oraz sprawdzano łączność obozu z tut. jednostką Policji. Ponadto na bieżąco z uczestnikami obozów harcerskich i kolonii prowadzone były pogadanki o charakterze profilaktycznym, odnoszących się do bezpieczeństwa i zasad zachowania na obozach. Nadmieniam działania podjęte przez naszą jednostkę w znaczący sposób podniosły bezpieczeństwo osób wypoczywających nad zbiornikami wodnymi.

1.4. Osoby nieporadne życiowo lub incydentalnie znajdujących się w okolicznościach zagrażających ich życiu i zdrowiu

W związku ze spadkiem temperatury powietrza okresie jesienno-zimowym, szczególną uwagę zwrócono na problemy osób narażonych na skutki niskich temperatur powietrza, tj. osób bezdomnych, nieporadnych życiowo czy incydentalnie znajdujących się w okolicznościach zagrażających ich życiu i zdrowiu. W związku z powyższym nawiązano aktywną współpracę z władzami samorządowymi oraz instytucjami pomocowymi celem wymiany informacji w przedmiotowym zakresie, gdzie zidentyfikowano grupy osób wysokiego ryzyka ze szczególnym uwzględnieniem zjawiska bezdomności i bieżącym

monitorowaniu jego skali. W trakcie prowadzonych kontroli miejsc pobytu osób bezdomnych prowadzono działania informacyjne wśród osób bezdomnych i nieporadnych życiowo w zakresie możliwości i zakresu uzyskania pomocy przez właściwe ośrodki pomocy społecznej. Ponadto wnikliwej i możliwie szybkiej weryfikacji zagrożeń z kategorii „Bezdomność” w ramach realizacji zadań nałożonych na Policję w zakresie funkcjonowania Krajowej Mapy Zagrożeń Bezpieczeństwa.

Stałą ochronę osób bezdomnych przed niebezpiecznymi zdarzeniami stanowiły częste, prewencyjne kontrole miejsc, w których przebywać mogą takie osoby (dworce, klatki schodowe, kanały ciepłownicze, opuszczone budynki mieszkalne, ogródki działkowe itp.). W przypadku ujawnienia wymienionych osób przebywających w tych miejscach, policjanci informowali o możliwościach skorzystania z ośrodków świadczących pomoc na podległym terenie. Ponadto w szczególnych przypadkach (zagrożenia życia i zdrowia) osoby doprowadzone były do noclegowni lub innych miejsc w których mogą one otrzymać niezbędną pomoc. Szczególnej uwagi wymagały osoby znajdujące się pod wpływem alkoholu, gdyż to właśnie one są najczęściej narażone na wychłodzenie organizmu. W związku z powyższym osobę w pierwszej kolejności przekazano osobie wskazanej w miejscu pobytu/zamieszkania lub doprowadzono do wytrzeźwienia do Pomieszczenia Dla Osób Zatrzymanych KPP w Chojnicach, z uwagi iż znajdowała się w warunkach zagrażających jej życiu i zdrowiu.

1.5. Działania związane z COVID-19

Na bieżąco prowadzona jest polityka informacyjna przez rzecznika prasowego za pośrednictwem strony internetowej, lokalnych mediów oraz poprzez działania realizowane wspólnie z innymi podmiotami np. Państwowa Stacja Sanitarno-Epidemiologiczna w Chojnicach, Komendą Powiatową Państwowej Straży Pożarnej w Chojnicach w trakcie kontroli „miejsc zbiorowego” wypoczynku dzieci i młodzieży obecnie znacznie organicznego osobowa w porównaniu do lat ubiegłych w związku z wprowadzonym reżimem sanitarnym.

Zadania realizowane przez poszczególne komórki ukierunkowane są w oparciu o określoną „specjalizację”: ruch drogowy realizuje zadania związane przemieszczaniem się osób pojazdami w transporcie zbiorowym z uwaga na wprowadzone ilości osób w pojeździe oraz niechronionych użytkowników ruchu drogowego w zakresie minimalnych odległości od siebie w trakcie przemieszczania na ciągach komunikacyjnych.

Dzielnicy w trakcie obchodu dokonują kontroli – sprawdzeń osób znajdujących się na kwarantannie rejonie służbowym, obejmują również nadzorem miejsca ogólnodostępne,

lokale gastronomiczne, hotelarskie itp., gdzie zwracają uwagę na wprowadzone obostrzenia ukierunkowane zarówno dla klientów jak również dla personelu. Pozostałe służby zewnętrzne m.in. patrolowo-interwencyjne ukierunkowane są na ograniczenia, nakazy, i zakazy wprowadzone w aktach prawnych po ich opublikowaniu oraz na zgłoszenia obywatela dotyczące nierespektowania się do wprowadzonych zakazów związanych z wystąpieniem stanu epidemii. Ponadto „Nieetatowe Ogniwo Wodne” z siedzibą w Rewirze Dzielnicowych w Charzykowach w trakcie sezonu letniego realizowało zadania związane wprowadzonymi obostrzeniami z COVID-19 na wodzie i terenach przywodnych, których zadaniem zapewnienie bezpieczeństwa i porządku publicznego mieszkańcom i turystom wypoczywającym na terenie powiatu chojnickiego.

W kwestii wspólnych działań z Wojskiem Obrony Terytorialnej oraz Siłami Zbrojnymi RP, po przeprowadzeniu kalkulacji potrzeb w oparciu o możliwości kadrowe jednostki i efektywność pełnionej służby na bieżąco prowadzone są do chwili obecnej zapotrzebowania i realizowane jest sprawdzanie kwarantanny ukierunkowane wyłącznie na działania związane z wprowadzeniem określonych ograniczeń, nakazów, i zakazów związanych z reżimem sanitarnym.

Współpraca ze Strażą Miejską w Chojnicach realizowana jest na bieżąco poprzez wymienną informacji, w razie potrzeby poprzez wspólne patrole związane z respektowaniem ograniczeń, nakazów, i zakazów związanych z COVID-19.

1.5. Działania związane Afrykańskim Pomorem Świń:

W kwestii dotyczącej Afrykańskiego Pomoru Świń tj. realizowanych zadań policyjnych związanych z przeciwdziałaniem szerzeniu się (ASF) na terenie kraju na bieżąco prowadzona jest współpraca z Powiatowym Inspektoratem Weterynarii w Chojnicach oraz Powiatową Stacją Sanitarno-Epidemiologiczną w Chojnicach, celem wymiany informacji w przedmiotowym zakresie, a w przypadku uzyskania informacji dotyczącej o nielegalnym obrocie trzodą chlewną podjęte zostają szybkie i skuteczne działania zmierzające do identyfikacji zagrożenia.

Wspólne patrole z Państwową Strażą Łowicką w Gdańsku ukierunkowane są na skuteczne zwalczanie kłusownictwa, kontroli myśliwych w trakcie prowadzonego polowania oraz punktów skupu dziczyzny. Funkcjonariusze Wydziału Ruchu Drogowego Komendy Powiatowej Policji w Chojnicach posiadający specjalistyczne przeszkolenie prowadzą wyrwykowe kontrole pojazdów przewożących trzodę chlewną związanych z nielegalnym przewozem zwierząt.

Ponadto dwóch funkcjonariuszy zostało zwolnionych od wykonywania zajęć służbowych, uprawnionych do wykonywania odstrzałów sanitarnych, w myśl art. 47c ustawy z dnia 11 marca 2004 r. o ochronie zdrowia zwierząt oraz zwalczania chorób zakaźnych zwierząt.

2. Czas reakcji na zgłoszenie – interwencje:

Prowadzenie na bieżąco analizy zdarzeń kryminalnych z uwzględnieniem charakteru zdarzeń wraz z ich geografią stanowią podstawę do prawidłowego dyslokowania służb zewnętrznych – prewencyjnych w miejsca najbardziej zagrożone przestępczością kryminalną. Bardzo istotnym elementem pozwalającym skutecznie reagować na zgłoszenia jest szybka reakcja i natychmiastowe dotarcie na miejsce zdarzenia co pozwala w znacznym stopniu ograniczyć skutki działań przestępczych oraz innych nieakceptowanych społecznie zachowań. W wielu przypadkach pozwala to uchronić ludzkie życie, zdrowie oraz mienie. Równocześnie należy podkreślić, iż im szybsza reakcja na zgłoszone zdarzenie tym większa możliwość zatrzymania sprawcy.

Rozkład ilościowy interwencji podlegających raportowaniu z podziałem na pilne i zwykle odnotowanych na terenie powiatu chojnickiego prezentuje poniższy wykres:



Wykres nr 14 – liczba interwencji z podziałem na czas reakcji w latach 2020-2021.

W ramach pełnionych służb patrolowych jednym z najważniejszych zadań była szybka i stanowcza reakcja na zachowania szczególnie uciążliwe społecznie: wybryki chuligańskie, zakłócanie porządku w miejscach publicznych jak również wykroczenia i przestępstwa zgłaszane przez mieszkańców powiatu chojnickiego. Stan epidemii nałożył na policjantów dodatkowe zadania, podyktowane troską o życie i zdrowie obywateli. Policjanci z Komendy Powiatowej Policji w Chojnicach podejmowali swoje działania sprawnie i bez

zbędnej zwłoki, uzyskując średni czas podjęcia interwencji pilnych 8 minut i 7 sekund, natomiast średni czas podjęcia interwencji zwykłej na terenie całego powiatu wynosił 16 minut i 13 sekund. W porównaniu z 2020 rokiem odnotowano o 147 interwencji mniej, natomiast w kategorii interwencji pilnej odnotowano wzrost ilości zdarzeń zakwalifikowanych do przedmiotowej kategorii o 87 interwencji zleconych przez dyżurnego jednostki.

Średni czas reakcji na zgłoszone wydarzenia i podjęcia czynności przez policjantów przedstawia poniższa tabela:

Czas reakcji na zdarzenie			
zdarzenia pilne		zdarzenia zwykłe	
liczba zdarzeń	czas reakcji	liczba zdarzeń	czas reakcji
621	8:07	7004	16:13

Tabela nr 3 – czas reakcji na zgłoszenia pilne/zwykłe w 2021 r.

Kwalifikacja zgłaszanych wydarzeń na interwencje pilne i zwykłe to jedno z zadań należących do dyżurnych jednostek, którzy kwalifikują jako interwencje pilne zgłoszenia dotyczące m.in. zagrożenia życia i zdrowia. Należy pamiętać, że szybka reakcja i natychmiastowe dotarcie na miejsce zdarzenia ogranicza skutki działań przestępczych oraz innych nieakceptowanych społecznie zachowań. W wielu przypadkach pozwala to uchronić ludzkie życie, zdrowie oraz mienie.

3. Przemoc w rodzinie:

Kolejnym istotnym elementem powiązanim z reakcją na zgłoszenia obywateli jest problematyka przemocy w rodzinie. Uwzględniając specyficzną, złożoną sytuację ofiar tego rodzaju zdarzeń priorytetem w postępowaniu policjantów stwierdzających występowanie przemocy w rodzinie pozostaje odizolowanie sprawcy przemocy w przypadku jej stwierdzenia.

W roku 2021 łącznie sporządzono 183 druki tzw. „Niebieska Karta”, z czego 141 w przypadkach została wszczynana procedura „Niebieskiej Karty”, a 42 przypadkach formularze wypełniono w związku z odnotowaniem kolejnych przypadków przemocy w

rodzynie w trakcie trwającej procedury. W porównaniu do 2020 r. nastąpił spadek liczby sporządzonych „Niebieskich Kart” o 80 dokumentów mniej niż w analizowanym roku.

	2021	2020
Ilość interwencji domowych	1288	1357
Ilość sprawców przemocy	183	266
w tym: mężczyźni	172	246
kobiety	11	19
nieletni	0	1(chłopiec)
Ilość ofiar przemocy	228	266
w tym: mężczyźni	14	28
kobiety	166	224
małoletni	3	14
Ilość sprawców pod wpływem alkoholu	83	121
Ilość sprawców umieszczonych do wytrzeźwienia	26	72

Tabela nr 5: Przemoc w rodzinie na terenie powiatu chojnickiego w latach 2020-2021.

W analizowanym 2021 roku ujawniono 183 sprawców przemocy domowej, gdzie nastąpił spadek liczby o 83 w porównaniu z rokiem 2020, gdzie ujawniono ich 266, z czego 121 sprawców stosowało przemoc będąc pod wpływem alkoholu. W wyniku wszczęcia procedury „Niebieska Karta” ujawniono 228 osób pokrzywdzonych, w tym 166 kobiet, 14 mężczyzn i 3 małoletnich.

Koordinator działań KPP Chojnice w ramach procedury „Niebieskie Karty” na bieżąco współpracuje z kierownictwem Ośrodka Profilaktyki Rodzinnej w Chojnicach oraz Miejskiego i Gminnego Ośrodka Pomocy Społecznej. W ramach tej współpracy policjanci m.in. udzielają informacji ofiarom przemocy w rodzinie w zakresie możliwości skorzystania z bezpłatnej pomocy psychologów oraz terapeutów w w/w ośrodkach oraz uczestniczenia w grupach wsparcia. Funkcjonariusze KPP Chojnice czynnie wspierają także inicjatywę prowadzenia hostelu dla ofiar przemocy w Chojnicach, upowszechniając informację o jego istnieniu oraz biorąc udział w organizowaniu działań związanych z umieszczaniem ofiar przemocy w tej placówce.

Dodatkowo policjanci dzielnicowi uczestniczą w spotkaniach grup roboczych Zespołów Interdyscyplinarnych działających przy Ośrodkach Pomocy Społecznej w gminach na terenie powiatu, gdzie wspólnie z innymi podmiotami zajmują się problematyką dotyczącą przemocy w rodzinie.

4. Przestępczość nieletnich:

Komenda Powiatowa Chojnicka Policja w sposób szczególny obejmuje rozpoznaniem osoby nieletnie popełniające czyny karalne lub przejawiające demoralizację.



Wykres nr 15 – przestępczość nieletnich w latach 2020-2021.

W zakresie przestępczości nieletnich w 2021 roku stwierdzono 40 czynów karalnych popełnionych przez nieletnich, gdzie w porównaniu z 2020 rokiem odnotowano wzrost liczby czynów o 1 przestępstwo. W kwestii podejrzanych nieletnich w 2021 roku ustalono 39 nieletnich, gdzie w porównaniu z 2020 rokiem odnotowano wzrost o 7 nieletnich zagrożonych demoralizacją. Wyniki przeprowadzonych czynności w 2021 roku ujawniono: 5 – nieletnich pod wpływem narkotyków; 65 pod wpływem alkoholu oraz 8 nieletnich, którzy uciekli z placówek opiekuńczo – wychowawczych. Ponadto w tematyce dotyczącej nieletnich wystąpiono: 269 – do Sądu Rodzinnego; 18 – służby zdrowia/opieki społecznej; 16 – innych instytucji oraz przeprowadzono 284 spotkania z młodzieżą i 255 spotkania z pedagogami.

5. Postępowanie w sprawach o wykroczenia:

Komenda Powiatowa Policji w Chojnicach w 2021 roku przeprowadziła 1588 postępowań w sprawach o wykroczenia, z czego w 759 sprawach odstąpiono od skierowani wniosku o ukaranie do Sądu z uwagi na: *zastosowanie postępowania mandatowego; czynu nie popełniono albo brak jest danych dostatecznie uzasadniających podejrzenie jego*

popelnienia; czyn nie zawiera znamion wykroczenia albo ustawa stanowi, że sprawca nie popełnia wykroczenia; ustawa stanowi, że sprawca nie podlega karze; nastąpiło przedawnienie orzekania; obwiniony zmarł; brak jest skargi uprawnionego oskarżyciela albo żądania ścigania pochodzącego od osoby uprawnionej lub zezwolenia na ściganie, gdy ustawa tego wymaga (...). W 829 postępowaniach w sprawie o wykroczenie sporządzono wnioski ukaranie do sądu.

Aktywność policjantów służb zewnętrznych tj. ogniw patrolowo – interwencyjnych, dzielnicowych oraz ruchu drogowego w zakresie ujawniania wykroczeń najbardziej dokuczliwych dla mieszkańców powiatu chojnickiego przedstawiają poniższe wykresy:



Wykres nr 15 – Wykroczenia przeciwko porządkowi i spokojowi publicznemu.

W kategorii wykroczeń przeciwko porządkowi i spokojowi publicznemu określonych w rozdziale VIII Kodeksu Wykroczeń, na terenie powiatu chojnickiego w 2021 r. odnotowano 849 wykroczeń, z czego w 466 przypadkach zastosowano środki oddziaływania wychowawczego poprzez pouczenie sprawcy, wobec 240 sprawców przeprowadzono postępowanie mandatowe, natomiast w 143 sprawach przeprowadzono postępowanie w sprawach o wykroczenie.



Wykres nr 16 – Wykroczenia przeciwko bezpieczeństwu osób i mienia.

W kategorii wykroczeń przeciwko bezpieczeństwu osób i mienia określonych w rozdziale X Kodeksu Wykroczeń, na terenie powiatu chojnickiego w 2021 r. odnotowano 302 wykroczenia. W 142 przypadkach zastosowano środki oddziaływania wychowawczego poprzez pouczenie sprawcy, wobec 113 sprawców przeprowadzono postępowanie mandatowe, natomiast w przypadku 47 wykroczeń przeprowadzono postępowanie w sprawach o wykroczenie.



Wykres nr 17 – Wykroczenia przeciwko bezpieczeństwu i porządkowi w komunikacji.

W kategorii wykroczeń przeciwko bezpieczeństwu i porządkowi w komunikacji określonych w rozdziale XI Kodeksu Wykroczeń, na terenie powiatu chojnickiego w 2021 r. odnotowano 14924 wykroczeń, z czego w 4395 przypadkach zastosowano środki oddziaływania wychowawczego poprzez pouczenia sprawcy, wobec 10959 sprawców przeprowadzono postępowanie mandatowe, natomiast w 686 sprawach przeprowadzono postępowanie w sprawach o wykroczenie.



Wykres nr 18 – Wykroczenia przeciwko mieniu.

W kategorii wykroczeń przeciwko mieniu określonych w rozdziale XIV Kodeksu Wykroczeń, na terenie powiatu chojnickiego w 2021 r. odnotowano 772 wykroczenia, z czego w 13 przypadkach zastosowano środki oddziaływania wychowawczego poprzez pouczenie sprawcy, wobec 220 sprawców przeprowadzono postępowanie mandatowe, natomiast w 559 sprawach przeprowadzono postępowanie w sprawach o wykroczenie.



Wykres nr 19 – Wykroczenia przeciwko obyczajności publicznej.

W kategorii wykroczeń przeciwko obyczajności publicznej określonych w rozdziale XVI Kodeksu Wykroczeń, na terenie powiatu chojnickiego w 2021 r. odnotowano 469 wykroczeń, z czego w 193 przypadkach zastosowano środki oddziaływania wychowawczego poprzez pouczenie sprawcy, wobec 194 sprawców przeprowadzono postępowanie mandatowe, natomiast w 82 sprawach przeprowadzono postępowanie w sprawach o wykroczenie.



Wykres nr 20 – Wykroczenia z ustawy o wychowaniu w trzeźwości i przeciwdziałaniu alkoholizmowi.

W kategorii wykroczeń z ustawy o wychowaniu w trzeźwości i przeciwdziałaniu alkoholizmowi, na terenie powiatu chojnickiego w 2021 r. odnotowano 1642 wykroczenia, z czego w 699 przypadkach zastosowano środki oddziaływania wychowawczego poprzez pouczenie sprawcy, wobec 896 sprawców przeprowadzono postępowanie mandatowe, natomiast w 47 sprawach przeprowadzono postępowanie w sprawach o wykroczenie.

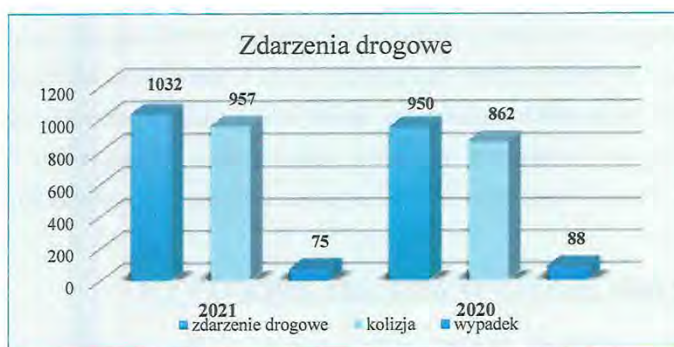
III. BEZPIECZEŃSTWO W RUCHU DROGOWYM:

Mając świadomość zagrożeń, jakie występują na drogach powiatu chojnickiego w roku 2021 podejmowano działania m.in. poprzez:

- wzmożone działania planowe i kontrole wszystkich uczestników ruchu,
- prowadzenie systematycznych działań ukierunkowanych na ujawnianie wykroczeń popełnianych w ruchu, w tym w szczególności w zakresie ujawniania osób prowadzących pojazdy w stanie nietrzeźwości,
- współdziałanie z instytucjami odpowiedzialnymi za poziom bezpieczeństwa w ruchu drogowym, samorządami, zarządcami dróg,
- bieżące sprawdzanie oraz wnioskowanie o uzupełnianie oznakowania dróg,
- prowadzenie bieżącej działalności profilaktyczno-wychowawczej zmierzającej do propagowania przepisów ruchu drogowego, poprawnego zachowania uczestników i właściwej interpretacji przepisów.

W roku 2021 oprócz podejmowanych działań profilaktycznych w ramach nadzoru nad ruchem drogowym policjanci ruchu drogowego podejmowali w ramach codziennych służb czynności na rzecz poprawy bezpieczeństwa w ruchu drogowym. Funkcjonariusze Wydziału Ruchu Drogowego Komendy Powiatowej Policji w Chojnicach w ocenianym roku

przeprowadzili 18933 kontrole uczestników ruchu drogowego, w porównaniu z 2020 r. odnotowano wzrost podjętych kontroli drogowych o 4999. Główną przyczyną wypadków drogowych jest przekraczanie przez kierowców dopuszczalnej prędkości i nieustąpienie pierwszeństwa innemu pojazdowi. Z tego powodu policjanci ruchu drogowego byli zadaniowani pod kątem ujawniania tego rodzaju wykroczeń. Policjanci ruchu drogowego realizując zadania na rzecz poprawy bezpieczeństwa w ruchu drogowym ujawnili 7668 wykroczeń przekroczenia dopuszczalnej prędkości na drogach powiatu chojnickiego, o 1100 wykroczeń więcej w porównaniu do roku 2020.



Wykres nr 21 – zdarzenia drogowe odnotowane na drogach powiatu chojnickiego w latach 2020-2021.

W 2021 roku na drogach powiatu chojnickiego odnotowano 1032 zdarzenia drogowe, z czego 957 zdarzeń zostały zakwalifikowane jako kolizje drogowe, natomiast 75 zdarzeń stanowiły wypadki drogowe. W porównaniu z 2020 rokiem odnotowano wzrost liczby zdarzeń drogowych o 82, w kategorii kolizja drogowa wzrost liczby o 95 zdarzeń, natomiast w kategorii wypadek drogowy odnotowano spadek liczby zdarzeń o 13. W wyniku zdarzeń drogowych odnotowanych na terenie powiatu chojnickiego w analizowanym roku śmierć poniosło 9 osób, natomiast 88 osób zostało rannych (2020 r. śmierć poniosło 9 osób, natomiast 117 osób zostało rannych).

Do głównych przyczyn zdarzeń drogowych w 2021 roku można zaliczyć :

zdarzenia drogowe z winy kierujących:

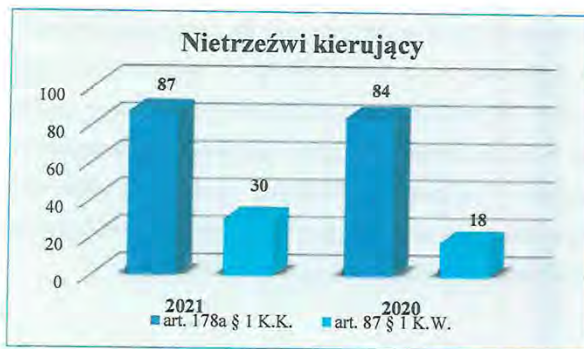
- nieustąpienie pierwszeństwa przejazdu;
- niedostosowanie prędkości do warunków na drodze;
- niezachowanie bezpiecznej odległości między pojazdami;
- nieudzielenie pierwszeństwa pieszem na przejściu dla pieszych

- nieprawidłowe wyprzedzanie;

zdarzenia drogowe z winy pieszych:

- nieostrożne wejście na jezdnię przed jadącym pojazdem;
- chodzenie nieprawidłową stroną drogi.

Nieodłącznym negatywnym elementem, który ma wpływ na bezpieczeństwo w ruchu drogowym pozostaje problem prowadzenia pojazdów w stanie nietrzeźwości lub po użyciu alkoholu. Występowanie tego negatywnego zachowania na drogach naszego powiatu zostało szczegółowo określone w poniższych wykresach. Efekty w zakresie eliminowania nietrzeźwych kierujących oraz w stanie po użyciu alkoholu, policjanci ruchu drogowego wykonali 18 611 badania na zawartość alkoholu w wydychanym powietrzu.



Wykres nr 22 – zdarzenia drogowe odnotowane na drogach powiatu chojnickiego w latach 2020-2021.

W 2021 roku na drogach powiatu chojnickiego zatrzymano 87 nietrzeźwych kierujących (art. 178a § 1 K.K.), gdzie odnotowano wzrost ujawnionych kierujących będących w stanie nietrzeźwości o 3 w porównaniu do roku ubiegłego. W kategorii kierujących w stanie po użyciu alkoholu (art. 87 § 1 K.W.) w analizowanym roku ujawniono 30 kierujących, gdzie również odnotowano wzrost liczby zdarzeń o 12 wykroczeń w przedmiotowej kategorii.

Policjanci w ramach m.in. wymienionych działań oraz codziennej służby na drogach powiatu chojnickiego w 2021 roku zatrzymali 140 dokumentów uprawniających do kierowania pojazdami. Zatrzymano 87 uprawnień do kierowania pojazdami w związku z kierowaniem w stanie nietrzeźwości lub po użyciu alkoholu, 32 uprawnienia do kierowania pojazdami z uwagi na przekroczenie prędkości powyżej 50km/h w terenie zabudowanym i 21 uprawnień za spowodowanie bezpośredniego zagrożenia w ruchu drogowym.

Na drogach powiatu policjanci ruchu drogowego w 2021 roku uczestniczyli w działaniach mających na celu poprawę bezpieczeństwa w ruchu drogowym m.in.:

- > działania „prędkość”, których celem było wyegzekwowanie od kierujących przestrzegania ograniczeń prędkości,
- > działania „niechroniony uczestnik ruchu drogowego”, których celem była poprawa bezpieczeństwa pieszych i rowerzystów oraz egzekwowanie stosowania się uczestników ruchu do przepisów dotyczących relacji kierujący – pieszy,
- > działania „bezpieczna droga do szkoły”, których celem było zapewnienie właściwego nadzoru nad bezpieczeństwem i porządkiem w ruchu drogowym w rejonach szkół oraz dróg prowadzących do szkół i placówek oświatowo-wychowawczych.


Nieodłącznym elementem skutecznej realizacji zadań przez Policję jest realizacja czynności w zakresie profilaktyki społecznej i szeroko rozumianej prewencji. W 2021 roku w trakcie realizacji czynności w ramach profilaktyki społecznej i prewencji kryminalnej funkcjonariusze KPP Chojnice wykonywali zadania wynikające z rządowych programów prewencyjnych, a w szczególności programu ograniczenia przestępczości i społecznych zachowań. W ramach współpracy z lokalnymi mediami przekazywano informacje o zagrożeniach bezpieczeństwa w ruchu drogowym, komunikaty profilaktyczno – ostrzegawcze oraz informacje o odnotowanych zdarzeniach na drogach powiatu.

PODSUMOWANIE

Reasumując stwierdzić należy, że pomimo ogromu pracy związanej z nową sytuacją pandemiczną, zadania do realizacji na rok 2021 zostały w znacznym stopniu osiągnięte. Ograniczono liczbę zdarzeń kryminalnych w podstawowych kategoriach przestępstw szczególnie uciążliwych dla mieszkańców powiatu chojnickiego. Zwiększyliśmy wykrywalność przestępstw zaistniałych na terenie działania Komendy Powiatowej Policji w Chojnicach. Podkreślić należy utrzymanie na dobrym poziomie skuteczność w zakresie zapobiegania zaistnieniu przestępstw o dużym ciężarze gatunkowym oraz skuteczne i właściwe zabezpieczenie imprez i uroczystości.

Osiągnięcie przedstawionej aktywności i efektywności w walce z przestępczością nie byłyby możliwe bez czynnego udziału, wsparcia oraz akceptacji władz samorządowych i współdziałających instytucji. Wsparcie finansowe samorządów niejednokrotnie pozwoliło pełnić policjantom służbę w najbardziej odległych rejonach powiatu, zwiększyć liczbę patroli w miejscach zagrożonych i zapewnić mobilność w sytuacjach zagrożenia. Dalsza realizacja przyjętych założeń i priorytetów Komendy Powiatowej Policji w Chojnicach ma na celu nie tylko utrzymanie osiągniętych efektów, lecz również dążenie do ich poprawy w latach następnych przy czynnym udziale wszystkich instytucji odpowiedzialnych za szeroko rozumiane bezpieczeństwo.

Dlatego też w imieniu własnym oraz podległych mi funkcjonariuszy, pragnę podziękować Państwu za dotychczasową pomoc w realizowaniu skutecznych zadań związanych z naszą codzienną służbą i wyrażam przekonanie, że wspólnie będziemy tworzyć wspólną „koalicję” na rzecz poprawy bezpieczeństwa w powiecie chojnickim.

Pierwszy Zastępca
Komendanta Powiatowego Policji
w Chojnicach

m. insp. Anna Kos

Opracował:

podkom. Piotr Wielewicki



1. Informacja o czynnościach kontrolno – rozpoznawczych przeprowadzonych przez PSP w 2021 roku :



**KOMENDA POWIATOWA
PAŃSTWOWEJ STRAŻY POŻARNEJ
w Chojnicach
ul. Gdańska 51, 89-604 Chojnice**

Chojnice, 07 kwietnia 2022 r.

PR.0761.12.2022.1.MB

**Urząd Miejski
ul. Kościuszki 27
89-650 Czersk**

Dot. pisma WB.5540.13.2022 z dnia 23 marca 2022 roku.

Komendant Powiatowy Państwowej Straży Pożarnej w Chojnicach informuje, że zgodnie z art. 23 ust. 2 ustawy z dnia 24 sierpnia 1991 r. o Państwowej Straży Pożarnej (t. j. Dz. U. 2021 r., poz. 1940) czynności kontrolno-rozpoznawcze są przeprowadzane na podstawie:

- 1) rocznego planu czynności kontrolno-rozpoznawczych;
- 2) art. 269 ustawy z dnia 27 kwietnia 2001 r. – Prawo ochrony środowiska (t. j. Dz. U. z 2021 r. poz. 1973), w zakresie zakładów o zwiększonym ryzyku wystąpienia poważnej awarii przemysłowej i zakładów o dużym ryzyku wystąpienia poważnej awarii przemysłowej;
- 3) zlecenia starosty, o którym mowa w art. 35 ust. 3 pkt 5 ustawy z dnia 5 czerwca 1998 r. o samorządzie powiatowym (tj. Dz. U. z 2022 r., poz. 528);
- 4) polecenia sądu, prokuratora lub Najwyższej Izby Kontroli;
- 5) zgłoszenia obiektu, dla którego przepisy prawa wymagają wydania przez organy Państwowej Straży Pożarnej opinii lub zajęcia przez nie stanowiska w zakresie ochrony przeciwpożarowej;
- 6) zawiadomienia wójta, burmistrza lub prezydenta miasta o stwierdzeniu zagrożenia życia lub zdrowia, niebezpieczeństwa powstania szkód majątkowych w znacznych rozmiarach lub bezpośredniego zagrożenia środowiska, o którym mowa w art. 60 ustawy z dnia 6 marca 2018 r. – Prawo przedsiębiorców (tj. Dz. U. z 2021 r., poz. 162);
- 7) wystąpienia istotnych nowych okoliczności w zakresie stanu bezpieczeństwa na terenie działania komendy powiatowej (miejskiej) Państwowej Straży Pożarnej.

W rocznym planie czynności kontrolno-rozpoznawczych na 2022 r. zostały ujęte następujące obiekty z terenu miasta i gminy Czersk:

- PENPOL Import Export Adam Karczyński, Łąg-Kolonia 50, 89-652 Łąg,
- Galeria Lipowa, ul. Lipowa, 89-650 Czersk,

Strona 1 z 2

- KB Sp. z o. o. Zakład Przemysłu Drzewnego w Rytle, Rytel-Dworzec 12A, 89-642 Rytel,
- Szkoła Podstawowa nr 1 im. Janusza Korczaka w Czersku, ul. Dworcowa 8, 89-650 Czersk,
- Nadleśnictwo Czersk,
- Nadleśnictwo Rytel,
- Zakład Usług Komunalnych, ul. Kilińskiego 15, 89-650 Czersk.

W ramach czynności kontrolno-rozpoznawczych mających na celu rozpoznawanie zagrożeń, realizację nadzoru nad przestrzeganiem przepisów przeciwpożarowych oraz przygotowanie do działań ratowniczych realizowane są także kontrole nie ujęte w rocznym planie, a obejmujące między innymi zakres sprawdzenia przestrzegania przepisów przeciwpożarowych w celu wydania opinii o stanie ochrony przeciwpożarowej, oceny zgodności z wymaganiami ochrony przeciwpożarowej rozwiązań technicznych zastosowanych w obiekcie budowlanym lub oceny zgodności wykonania obiektu budowlanego z projektem budowlanym oraz wstępnego ustalania nieprawidłowości, które przyczyniły się do powstania pożaru oraz okoliczności jego rozprzestrzenienia się.

Informuję również, że w 2021 r. na terenie gminy Czersk przeprowadzono 17 czynności kontrolno-rozpoznawczych, w tym 1 związana z dopuszczeniem obiektu do użytkowania oraz 15 na polecenie Najwyższej Izby Kontroli Skontrolowano łącznie 17 obiektów, w których ujawniono 26 naruszeń przepisów przeciwpożarowych. W związku z ujawnionymi nieprawidłowościami wydano 5 decyzji nakazujące usunięcie uchybień.

Komendant Powiatowy
Państwowej Straży Pożarnej
w Chojnicach
mt. bryg. Błażej Chamier Cieminski
/podpis elektroniczny/

Otrzymują:

- 1) Adresat – 1 egz. (E-PUAP)
- 2) Adresat – 1 egz. e-mail: izabela.knapik@czersk.pl
- 3) a/a – 1 egz.

MB

Strona 2 z 2

15.02.2022
K. Prokuratki

Prokuratura Rejonowa
w Chojnicach
89-600 Chojnice
ul. Młyńska 30
tel. 52 39-52-860 fax: 52 39-52-880
email: chojnice@slupsk.po.gov.pl

4065-0.032.6.2022

WO-AS
[Signature]

Chojnice, dnia 31.01.2022 r.

URZĄD MIEJSKI
w Czersku

Wzrost
data = 09.02.2022

przesyła
 osobno
osobnie

3297/P/2022

Podpis

Pan
Przewodniczący
Rady Miasta i Gminy
Czersk

Uprzejmie przedstawiam informacje o zagrożeniu przestępczością w 2021 r. na terenie Miasta i Gminy Czersk.

Na terenie Miasta i Gminy Czersk w 2021 r. odnotowano 282 przestępstwa, co stanowi spadek w stosunku do roku 2020, kiedy to stwierdzono 313 przestępstw (dynamika 90,10%).

Wykrywalność przestępstw na terenie działania Komisariatu Policji w Czersku w roku 2021 wyniosła 83,75% przy 84,98% w roku 2020, co stanowi nieznaczny spadek, jednakże wynik ten nadal jest na poziomie wyższym niż średnia powiatowa.

W roku 2021 w stosunku do roku wcześniejszego zanotowano wzrost przestępstw popełnionych przez kierujących pojazdami mechanicznymi w stanie nietrzeźwości. W 2021 r. takich przestępstw stwierdzono 52 przy 39 przypadkach w roku 2020 (dynamika 133,33%).

W kategorii najpoważniejszych przestępstw przeciwko życiu i zdrowiu w roku ubiegłym nie odnotowano żadnego zabójstwa czy jego usiłowania. Nadto z poważniejszych przestępstw odnotowano 2 rozboje (2020 r. - 6), 6 przypadków uszkodzenia ciała (2020 r. - 3) natomiast nie odnotowano żadnego pobicia (w 2020 r. - 2) i zgwałcenia podobnie jak w roku ubiegłym.

Jeżeli chodzi o przestępstwa przeciwko mieniu to w 2021 r. na terenie Miasta i Gminy Czersk odnotowano 21 przypadków kradzieży mienia (28 w roku 2020), 17 kradzieży z włamaniem (2020 r. - 14), 9 przypadków zniszczenia mienia (22 w 2020 roku). Natomiast nie odnotowano żadnej kradzieży pojazdu, w roku 2020 był taki 1 przypadek.

W 2021 r. odnotowano również 60 różnego rodzaju przestępstw drogowych (2020 r. - 53).

W 2021 r. policjanci z Komisariatu Policji w Czersku odnotowali 10 przypadków przestępstw polegających na posiadaniu środków odurzających lub psychotropowych (40 w roku 2020) oraz 61 przestępstw przeciwko rodzinie (2020 r. - 71 przestępstw).

Biorąc pod uwagę charakter stwierdzonych przestępstw i ich ilość stwierdzić należy, że zagrożenie przestępczością na terenie Miasta i Gminy Czersk jest średnie i utrzymuje się na podobnym poziomie.

Zwalczanie przestępczości polega generalnie na dążeniu do wykrycia sprawcy każdego przestępstwa, jego szybkie osądzenie oraz pozbawienie go korzyści zyskanych z popełnionego przestępstwa.



Prokurator Rejonowy
(Mirosław Orłowski)



Informacja
na temat realizacji polityki senioralnej w Gminie Czersk za rok 2021

1. Sprawozdanie z realizacji „Strategii Polityki Senioralnej Gminy Czersk do roku 2030” za rok 2021:
 - 1) szczegółowy opis celów i działań w roku 2021 w ramach „Strategii Polityki Senioralnej Gminy Czersk do roku 2030”,
 - 2) monitoring kierunków i celów-realizacja wskaźników w latach 2020-2021.
 2. Sprawozdanie z realizacji działań w ramach Programu „Czerski Senior” w 2021 roku.
 3. Informacja Centrum Usług Społecznych w Czersku.
 4. Informacja Czerskiej Gminnej Rady Seniorów.
 5. Fotorelacja z realizacji Strategii w roku 2021.
-
1. Realizacja „Strategii Polityki Senioralnej Gminy Czersk do roku 2030” zarówno w roku 2020 jak i 2021 przebiegała w trudnych warunkach spowodowanych pandemią COVID-19. Wprowadzone w naszym kraju obostrzenia, a szczególnie kwarantanna, dystans społeczny w znacznym stopniu ograniczyły zakładane wcześniej działania. Pewne działania zostały na jakiś czas zamrożone, a inne dostosowane do aktualnej sytuacji pandemicznej. Opracowane w Strategii priorytety okazały się w tym trudnym czasie aktualne, jednak ich hierarchia nabrała innego znaczenia. W pierwszym okresie działań skierowanych do Seniorów skupiliśmy się na zapewnieniu bezpieczeństwa i usług wsparcia w zakresie dostarczenia zakupów, w tym artykułów spożywczych oraz leków, środków higieny osobistej, załatwianiu drobnych spraw urzędowych. Podejmowaliśmy działania związane z problemem doskwierającej samotności, utrzymaniu relacji i kontaktów dających poczucie bezpieczeństwa, szczególnie samotnym Seniorom. W pierwszych miesiącach 2020 i 2021 roku realizowaliśmy zadania Strategii głównie w formie online. Życie w izolacji, ograniczenie rodzinnych wizyt i rozmów ze znajomymi niekorzystnie wpływało na zdrowie Seniorów, dlatego od czerwca 2021 roku wznowiliśmy działania w formie spotkań integracyjnych i wykładów z udziałem Seniorów, zgodnie oczywiście z obowiązującymi zaleceniami i wytycznymi. Rok 2021 to czas aktywnej polityki społecznej w Gminie Czersk. Realizowano wszystkie zadania ustawowe i szereg działań dodatkowych, wynikających ze współpracy między jednostkami organizacyjnymi gminy i innymi organizacjami pozarządowymi, zarówno formalnymi jak nieformalnymi w ramach solidaryzmu społecznego. W tym miejscu należy podkreślić, że ogromny wkład w realizację zadań wnieśli sami Seniorzy, a także lokalni przedsiębiorcy. Wzmocnieniu uległy nieformalne sieci wsparcia na gruncie rodzinnym, a przede wszystkim sąsiedzkim. Dzięki współpracy wszystkich instytucji oraz naszej społeczności lokalnej odnaleziono nowe, często niekonwencjonalne formy wsparcia osób starszych. Pomoc wszystkich osób zaangażowanych w realizację Strategii jest nieoceniona i zasługuje na wyrazy uznania. Dziękuję wszystkim za wspólną realizację zadań i celów, wsparcie, życzliwość, solidarność, wrażliwość, za pomoc i dbałość o poprawę życia Seniorów. Stanęliśmy wszyscy przed wielką próbą jakim była walka z koronawirusem. Nikt tak naprawdę nie był przygotowany na to wyzwanie, dlatego uważam, że nie tylko poradziliśmy sobie jako Gmina Czersk z trudną sytuacją pandemiczną, ale maksymalnie ochroniliśmy i pomagaliśmy naszym mieszkańcom, a szczególnie zadbałymi o zdrowie i bezpieczeństwo naszych Seniorów.

1) szczegółowy opis celów i działań w roku 2021 w ramach „Strategii Polityki Senioralnej Gminy Czersk do Roku 2030”

Który kierunek/cel ze strategii realizuje to działanie	Nazwa działania	Opis działania	Grupa docelowa	Podmiot odpowiedzialny za realizację	Termin	Osiągnięte wskaźniki	Uwagi
Kierunek 1 Utrzymanie zdrowia i dobrej kondycji fizycznej seniorów. Cel 1 Profilaktyka zdrowia.	Porady edukacyjne w zakresie chorób przewlekłych oraz związanych z niepełnosprawnością.	Spotkanie o tematyce chorób osób starszych oraz prawidłowym żywieniu z lekarzem i pielęgniarką. Profilaktyka: - naczyń mózgowych, - szczepień p/grypie, - szczepień p/pneumokokom, - dotycząca cholesterolemii.	60 osób 100-200 osób	Pełnomocnik SPZOZ GCK	VI-XII/ 2021	Liczba spotkań	Online
Kierunek 1 Utrzymanie zdrowia i dobrej kondycji fizycznej seniorów. Cel 1 Profilaktyka zdrowia.	Pomoc psychologiczna.	Dyżury psychologa dla osób odczuwających lęk, uzależnionych bądź współuzależnionych, doświadczających bądź będących świadkami przemocy – w tym również dla seniorów.	50 osób	CUS - OPR	I-XII/ 2021	Liczba spotkań	

Kierunek 1 Utrzymanie zdrowia i dobrej kondycji fizycznej seniorów. Cel 1 Profilaktyka zdrowia.	Eko-konferencja „Zielony Czersk”.	Akcja skupiająca osoby propagujące zdrowy tryb życia (uprawy, hodowla, produkty wtórne).	50 osób	CUS CzGRS	XI/ 2021	Liczba spotkań	
Kierunek 1 Utrzymanie zdrowia i dobrej kondycji fizycznej seniorów. Cel 2 Promocja zdrowia	Promocja zdrowego stylu życia seniorów	Promocja zdrowia podczas organizowania impres na terenie Gminy Czersk oraz innych spotkań z seniorami. 1/ "Dni Rytle" 2/ Spotkanie z UTW 3/ Gminny Dzień Seniora 4/ Piknik rodzinny	100-200 osób	SPZOZ	VI-XII/ 2021	Liczba spotkań	
Kierunek 1 Utrzymanie zdrowia i dobrej kondycji fizycznej seniorów. Cel 2 Promocja zdrowia	Promocja zdrowia	Promocja zdrowego stylu życia seniorów: 1/ nordic-walking, 2/ ćwiczenia gimnastyczne, 3/ ćwiczenia na siłowni zewnętrznej Kultura fizyczna : 1/ ćwiczenia gimnastyczne przy muzyce, 2/ gimnastyka z edukacją prozdrowotną.	10-15 osób/1 spotkanie	Klub „Młodzi Duchem” Ryteł UTW w Czersku	I-XII/ 2021 I-XII/ 2021	Liczba spotkań Liczba spotkań	

<p>Kierunek 1 Utrzymanie zdrowia i dobrej kondycji fizycznej seniorów. Cel 2. Promocja zdrowia</p>	<p>Organizowanie cyklicznych spotkań informacyjnych- prawidłowe odżywianie oraz dobre słyszenie.</p>	<p>1. Spotkanie z dietetykiem. 2. Spotkanie z Katarzyną Karpus, „Dobre słyszenie” - wykład, badanie, trening słuchowy</p>	<p>90 osób</p>	<p>Pełnomocnik GCK ŚDS</p>	<p>VI/2021</p>	<p>Liczba spotkań</p>	<p>Online</p>
<p>Kierunek 1 Utrzymanie zdrowia i dobrej kondycji fizycznej seniorów. Cel 2 Promocja zdrowia.</p>	<p>Zapewnienie seniorom dostępu do rehabilitacji, którzy przeszli zakażenie koronawirusem /SARS-CoV-2/ – Program „Pomorskie wspiera”</p>	<p>Spotkanie informacyjne oraz kampania informacyjna. Wsparcie obejmuje : 1/ fizjoterapię oddechową, 2/ porady psychologa 3/ profilaktyczne szczepienia p/pneumokokom, 4 /pomoc wolontariuszy.</p>	<p>Brak danych</p>	<p>Centrum Informacyjno- Koordynujące VOLONTARIUS” w Kościerzynie Pełnomocnik UTW W Czersku</p>	<p>Od XI/2021</p>	<p>Liczba spotkań</p>	
<p>Kierunek 2 Poczucie bezpieczeństwa fizycznego, przeciwdziałanie przemocy i zaniedbaniom wobec seniorów. Cel 2 Bezpieczeństwo pożarowe.</p>	<p>Organizowanie szkoleń w zakresie zachowania w przypadku zagrożenia pożarowego.</p>	<p>Spotkanie ze strażakiem i kominiarzem w zakresie przeciwdziałania pożarom i zaczadzeniom.</p>	<p>30 osób</p>	<p>Pełnomocnik GCK Straż Pożarna Kominiarz</p>	<p>X/2021</p>	<p>Liczba spotkań</p>	<p>Online</p>

<p>Kierunek 2 Poczucie bezpieczeństwa fizycznego, przeciwdziałanie przemocy i zaniedbaniom wobec seniorów. Cel 3 Zachowanie w sytuacjach kryzysowych.</p>	<p>Organizowanie szkoleń w zakresie udzielania pierwszej pomocy. Bezpieczeństwo prawne i finansowe.</p>	<p>1.Organizacja szkoleń w zakresie nabycia umiejętności udzielania pierwszej pomocy przedmedycznej- prezentacja, prelekcja, warsztat 2. „Podstawowa wiedza prawna dla seniora”- wykład</p>	<p>30 osób 30 osób</p>	<p>Pełnomocnik GCK Prawnik</p>	<p>VII-XI/ 2021</p>	<p>Liczba szkoleń</p>	<p>Online</p>
<p>Kierunek 4 Polityka informacyjna adresowana do seniorów. Cel 1 Dostosowanie gminnej polityki informacyjnej do potrzeb seniorów.</p>	<p>Dostosowanie gminnej polityki informacyjnej do potrzeb seniorów.</p>	<p>Stworzenie informatora / ulotki/ z najważniejszymi informacjami dotyczącymi bezpieczeństwa w miejscu zamieszkania.</p>	<p>200-300 osób</p>	<p>Pełnomocnik ŚDS w Czersku</p>	<p>I-XII/ 2021</p>	<p>Liczba wydrukowanych informatorów</p>	
<p>Kierunek 4 Polityka informacyjna adresowana do seniorów. Cel 2 Kształtowanie pozytywnego postrzegania</p>	<p>Seniorzy na dzień Konstytucji 3 Maja</p>	<p>Publikacja przygotowanych przez seniorów – uczestników DDS+ wierszy okolicznościowych – patriotycznych z okazji Święta Konstytucji 3 Maja; promowanie poczucia patriotyzmu i przywiązania do</p>	<p>1000 osób</p>	<p>CUS – DDS+</p>	<p>V/ 2021</p>	<p>Liczba wydarzeń</p>	

starości w społeczeństwie.		historii; promowanie aktywności seniorów poprzez współpracę z mediami.					
Kierunek 4 Polityka informacyjna adresowana do seniorów. Cel 2 Kształtowanie pozytywnego postrzegania starości w społeczeństwie.	Seniorzy-Dzieciom.	Przygotowanie przez seniorów-uczestników DDS+ filmiku z wierszami, piosenkami, życzeniami dedykowanymi dzieciom z okazji ich święta.	1000 osób	CUS - DDS+	VI/2021	Liczba zrealizowanych działań mających na celu integrację międzypokoleniową	Online – filmik opublikowany na stronie internetowej CUS oraz na portalu społecznościowym jednostek
Kierunek 4 Polityka informacyjna adresowana do seniorów. Cel 2 Kształtowanie pozytywnego postrzegania starości w społeczeństwie Cel 3 Inicjowanie i promowanie wydarzeń związanych z seniorami	Czerska Paczka Świąteczna	Autorski projekt socjalny polegający na integracji lokalnej społeczności (mieszkańcy, instytucje, przedsiębiorstwa, stowarzyszenia, itp.) celem przygotowania paczek świątecznych z okazji Świąt Bożego Narodzenia osobom samotnym, seniorom i innym doświadczonym przez los	5-10 osób/rodzin	CUS	XI-XII/2021	Liczba osób/rodzin objętych pomocą	

<p>Kierunek 4 Polityka informacyjna adresowana do seniorów. Cel 3 Inicjowanie i promowanie wydarzeń związanych z seniorami.</p>	<p>Obchody świąt związanych z seniorami.</p>	<p>Obchody świąt związanych z seniorami, połączone z promocją i organizacją grup senioralnych: 1/ 01.10.2020 r.- Międzynarodowy Dzień Osób Starszych 2/ 20.10.2020 r.- Europejski Dzień Seniorów 3/ 12.11.2021 r. Gminny Dzień Seniora 4/ 14.11.2020 r. Światowy Dzień Seniorów i Gminny Dzień Seniorów 5/ 20.11.2020 r. Ogólnopolski Dzień Seniorów</p>	<p>300 -400 osób</p>	<p>GCK Pełnomocnik Kluby Seniora Czerska Rada Seniorów ŚDS</p>	<p>X – XII/ 2021</p>	<p>Liczba wydarzeń</p>	<p>Online</p>
<p>Kierunek 5 Spędzanie wolnego czasu przez seniorów na terenie gminy Czersk. Cel 3 Nowe technologie.</p>	<p>Organizacja kursu komputerowego.</p>	<p>Szkolenie z obsługi komputera dla Seniorów 65+ .</p>	<p>60 osób</p>	<p>Fundacja Partycypacji Społecznej w Poznaniu – Projekt MEW@ Pełnomocnik</p>	<p>VII-VIII/ 2021</p>	<p>Ilość działań edukacyjnych</p>	

Kierunek 5 Spędzanie wolnego czasu przez seniorów na terenie gminy Czersk. Cel 4 Spotkania towarzyskie seniorów.	Spędzanie czasu wolnego. Zorganizowanie cyklicznych spotkań seniorów. Animacja czasu wolnego seniorów.	1. Spotkanie z Panią Bogumiłą Milewską – współredaktorką Czerskich Zeszytów	30 osób	Pełnomocnik GCK Bogumiła Milewska Kluby seniora KGW	VIII-XII/2021	Liczba spotkań	Online
		2. Spotkanie z KGW „Łęžanki” - warsztaty ozdoby bożonarodzeniowe.	30 osób		VII-XII/2021		
		3. Warsztaty- ozdoby bożonarodzeniowe dla seniorów – Rada Seniorów. 4. Spotkania edukacyjne Seniorów z UTW.	40-90 osób	UTW w Czersku	I-XII/2021		
Kierunek 5 Spędzanie wolnego czasu przez seniorów na terenie gminy Czersk. Cel 4 Spotkania towarzyskie seniorów.	Spotkania integracyjne seniorów.	1. Aerobik – Park Borowiacki	150 osób	GCK Kluby seniorów KGW „Łęžanki” ŚDS Pełnomocnik KGW w Klaskawie Sołectwa PZERiI	I-XII/2021	Liczba spotkań	Online
		2. Ćwiczenia sportowe- ścieżka zdrowia Seniorów	150 osób				
		3. Międzypokoleniowy Plener Malarski w Łęgu.	150 osób				
		4. Spotkanie w Łęgu z seniorami.	150 osób				
		5. Gry integracyjno-sportowe jako alternatywa spędzania czasu wolnego w Sołectwie Rytel .	150 osób				
		6. ”Święto Bulwy”	150 osób 30 osób				

		<p>7. Gry stolikowe – „Świat wyobraźni” dla seniora i juniora.</p> <p>8. Malowanie węglem</p> <p>9. Spotkanie integracyjne w Mosnej.</p> <p>10. Spotkanie integracyjne w Łubnej.</p> <p>11. Spotkania integracyjne, wycieczki, koła zainteresowań Seniorów z UTW w Czersku.</p> <p>12. Spotkania integracyjne, wycieczki rowerowe, wyjazdy Seniorów z Klubu „Młodzi Duchem” w Rytle.</p> <p>13. Spotkania integracyjne, wycieczki PZER i I.</p> <p>14. Spotkania integracyjne Klubu Seniora „Wiktoria” w Łęgu.</p>	<p>30 osób</p> <p>30-100 osób</p> <p>10-25 osób</p> <p>30-60 osób</p> <p>15-30 osób</p>	<p>UTW w Czersku</p> <p>Klub „Młodzi Duchem”, w Rytle</p> <p>PZER i I</p> <p>Klub Seniora „Wiktoria” Łąg</p>			
Kierunek 6 Aktywizacja społeczna i	Zachęcanie seniorów do aktywnego	Działania seniorów na rzecz sołectwa poprzez:	30-50 osób	Klub „Młodzi Duchem”	VI-IX/2021	Liczba podjętych działań	

<p>zawodowa seniorów.</p> <p>Cel 4</p> <p>Działania włączające seniorów w życie społeczne.</p>	<p>angażowania się w życie społeczne.</p>	<p>1/ sianie kwiatów na promenadzie i budowę oko domków dla owadów</p> <p>2/ pomoc seniorów w przygotowaniu „Dnia Rybla”</p>					
<p>Kierunek 6 Aktywizacja społeczna i zawodowa seniorów.</p> <p>Cel 3 Edukacja seniorów i różnych grup wiekowych o potrzebach seniorów.</p> <p>Kierunek 7 Obszary uwzględniające działania wobec niesamodzielnymi osób starszych; Cel 3 Sieć usług środowiskowych i instytucjonalnych udzielanych niesamodzielnym</p>	<p>Projekt ZROZUMIENIE-ZAANGAŻOWANIE-CZAS</p>	<p>Celem głównym projektu jest zwiększenie liczby trwałych miejsc świadczenia usług społecznych oraz ułatwienie dostępu do wysokiej jakości usług społecznych poprzez wdrożenie kompleksowego programu ich rozwoju; Planowane działania w gminie Czersk: przeszkolenie opiekunów i lidera, którzy oprócz usług opiekuńczych będą też świadczyć usługi animacyjne w społeczności lokalnej oraz dyżur telefoniczny SOS ds. pilnych, usług</p>	<p>80 osób</p>	<p>CUS / we współpracy z podmiotami zewnętrznymi: Fundacja „Niesiemy pomoc” z Sopotu, MOPS Sopot, sektor prywatny/s</p>	<p>V-XII/2021</p>	<p>Liczba osób objętych opieką; Liczba porad udzielonych opiekunom osób starszych i Niesamodzielnymi; Liczba warsztatów</p>	

<p>osobom starszym.</p> <p>Cel 4 System wsparcia nieformalnych opiekunów niesamodzielnych osób starszych przez instytucje publiczne</p>		<p>nagłych; świadczenie sąsiedzkich usług opiekuńczych i usług SOS; wsparcie psychologiczne dla osób niesamodzielnych;- wolontariat sąsiedzki; coaching rozwojowy opiekuna; warsztaty dla wolontariuszy; zajęcia lokalne edukacyjne, profilaktyczne i animacyjne, zdrowotne; trening dla kadr opiekuńczych</p>					
<p>Kierunek 7 Obszary uwzględniające działania wobec niesamodzielnych osób starszych. Cel 3 Sieć usług środowiskowych i instytucjonalnych udzielanych niesamodzielny osobom starszym. Cel 2 Zapewnienie</p>	<p>Opieka wytchnieniowa / asystent osobisty osoby niepełnosprawnej</p>	<p>Opieka wytchnieniowa - czasowa usługa opiekuńcza nad osobą niesamodzielną, dokonująca się w zastępstwie za opiekuna faktycznego w związku z zaistniałym zdarzeniem losowym, potrzebą załatwienia spraw dnia codziennego lub</p>	<p>20 osób</p>	<p>CUS</p>	<p>I-XII/ 2021</p>	<p>Liczba osób objętych opieką</p>	

<p>optymalnego dostępu do usług zdrowotnych, rehabilitacyjnych i opiekuńczo-pielęgnacyjnych dostosowanych do potrzeb niesamodzielnych osób starszych</p>		<p>odpoczynkiem opiekuna faktycznego; AOON – do zadań asystenta należyć będą m.in. pomoc w wyjściu, powrocie oraz w dojazdach np. na rehabilitację i zajęcia terapeutyczne, do ośrodków kultury, instytucji i innych miejsc wskazanych przez uczestnika programu, a także pomoc w zakupach i w załatwieniu spraw urzędowych.</p>					
<p>Kierunek 7 Obszary uwzględniające działania wobec niesamodzielnych osób starszych. Cel 3 Sieć usług środowiskowych i instytucjonalnych udzielanych niesamodzielnym osobom starszym.</p>	<p>„Koperta życia”</p>	<p>Akcja skierowana jest do osób przewlekle chorych, starszych, samotnych i polega na umieszczeniu w specjalnie przygotowanych kopertach najważniejszych informacji o stanie zdrowia, przyjmowanych lekach, alergiach na leki, kontaktach do</p>	<p>300 osób</p>	<p>CUS</p>	<p>XI/2021</p>		<p>NOWE</p>

Cel 4 System wsparcia nieformalnych opiekunów niesamodzielnych osób starszych przez instytucje publiczne		najbliższych, danych osobowych, w tym nr pesel. Pakiet z takimi informacjami powinien być przechowywany w lodówce, czyli miejscu, które jest prawie w każdym domu i zarazem jest łatwo dostępne					
--	--	---	--	--	--	--	--

2) monitoring kierunków i celów-realizacja wskaźników w latach 2021-2022

Strategia jest poddana monitoringowi poprzez gromadzenie informacji i sprawozdań wszystkich partnerów i realizatorów. W celu nadzoru i kontroli nad realizacją Strategii, do każdego kierunku działań i celu strategicznego wprowadzono zestaw wskaźników mających na celu monitorowanie postępów w realizacji Strategii. Monitoring wskaźników zgodnie z zapisami w Strategii przeprowadza się co dwa lata.

Wskaźniki		
Kierunek 1. Utrzymanie zdrowia i dobrej kondycji fizycznej seniorów.		
Cel		
1.	1) Liczba przeprowadzonych badań okresowych i liczba porad edukacyjnych w zakresie chorób.	3
	2) Liczba programów profilaktyki zdrowia skierowanych do osób starszych.	6
2.	1) Liczba przeprowadzonych spotkań dotyczących promocji zdrowia	
3.	1) Liczba seniorów, którzy skorzystali z bezpłatnej rehabilitacji.	
Kierunek 2. Poczucie bezpieczeństwa fizycznego, przeciwdziałanie przemocy i zaniedbaniom wobec seniorów.		
Cel		
1.	1) Liczba kampanii społeczno-informacyjnych w zakresie bezpieczeństwa seniorów.	2

	2) Liczba przeprowadzonych cyklicznych spotkań edukacyjnych z policjantem, prawnikiem, psychologiem w kwestiach bezpieczeństwa.	1
2.	1) Liczba osób objętych systemami zwiększającymi bezpieczeństwo.	200
	2) Liczba zorganizowanych szkoleń i spotkań dotyczących bezpieczeństwa pożarowego.	2
3.	1) Liczba zorganizowanych szkoleń w zakresie udzielania pierwszej pomocy i z samoobrony dla seniorów.	2
Kierunek 3. Wsparcie seniorów w trudnych sytuacjach życiowych.		
Cel		
1.	1) Liczba ofert dotyczących pomocy seniorom w drobnych remontach.	2
	2) Liczba zainicjowanych pomocy sąsiedzkich skierowanych do seniorów.	2
2.	1) Utworzenie punktu informacji dla seniorów.	2
3.	1) Liczba osób objętych systemem teleopieki.	0
Kierunek 4. Polityka informacyjna adresowana do seniorów.		
Cel		
1.	1) Liczba kampanii informacyjnych skierowanych do instytucji podnoszących wiedzę na temat potrzeb seniorów.	1
	2) Liczba wydrukowanych informatorów (ulotek).	500
2.	1) Liczba zrealizowanych działań mających na celu integrację międzypokoleniową.	13
	2) Liczba wydarzeń związanych z obchodami świąt dla seniorów.	4
Kierunek 5. Spędzanie wolnego czasu przez seniorów na terenie Gminy.		
Cel		
1.	1) Liczba wydanych Kart Seniora.	1582
	2) Liczba partnerów / podmiotów współpracujących w zakresie Czerskiej Karty Seniora.	21
2.	1) Liczba przedsięwzięć w zakresie animacji czasu wolnego.	14
	2) Liczba istniejących i nowopowstałych podmiotów, grup formalnych i nieformalnych działających na rzecz seniorów.	7
3.	1) Ilość działań edukacyjnych mających na celu zapobieganie wykluczeniu cyfrowemu seniorów.	3
4.	2) Liczba zorganizowanych miejsc cyklicznych spotkań seniorów.	44

Kierunek 6. Aktywizacja społeczna i zawodowa seniorów.		
Cel		
1.	1) Liczba inicjatyw w zakresie wolontariatu.	1
	2) Liczba pozyskanych wolontariuszy.	5
2.	1) Liczba działań w zakresie promowania „srebrnej gospodarki” wśród seniorów.	0
	2) Liczba inicjatyw skierowanych do podmiotów gospodarczych w celu zachęcenia do zatrudnienia osób starszych.	0
3.	1) Liczba zorganizowanych kampanii edukacyjnych dla osób młodszych o potrzebach seniorów.	12
4.	1) Liczba podjętych działań w środowiskach lokalnych (osiedla, sołectwa) aktywizujących seniorów.	2
Kierunek 7. Obszary uwzględniające działania wobec niesamodzielnych osób starszych.		
Cel		
1.	1) Liczba miejsc w placówkach wsparcia dziennego i całodobowego.	50
	2) Liczba programów profilaktycznych skierowanych do osób starszych.	1
2.	1) Liczba zrealizowanych usług opiekuńczych podstawowych i specjalistycznych.	94 os.
	2) Liczba zorganizowanych kampanii społecznych w zakresie promocji zawodów opiekuńczych,	0
3.	1) Liczba osób samotnych objętych treningami w zakresie samoobsługi.	0
	2) Liczba utworzonych form opieki nad osobami starszymi niepełnosprawnymi.	1
4.	1) Liczba warsztatów dla członków rodzin niesamodzielnych osób starszych.	0
	2) Liczba osób objętych opieką wytchnieniową.	32
	3) Liczba porad udzielonych opiekunom osób starszych i niesamodzielnych	12
5.	1) Liczba miejsc dostosowanych do potrzeb osób niepełnosprawnych.	10

2. Realizacja działań w ramach Programu „Czerskiego Seniora” w 2021 roku.

Data i godzina	Wydarzenie	Miejsce	Podmiot /osoba odpowiedzialna
07.06.2021 r. 12:00	Spotkanie informacyjne	CIT w Czersku	UM Czersk
10.06.2021 r. 11:00	Aerobik w Parku Borowiackim	Park Borowiacki w Czersku	Pełnomocnik GCK w Czersku
17.06.2021 r. 11:00	„Dobre słyszenie” – wykład, badanie, trening słuchowy - Katarzyna Karpus.	GCK w Czersku	Pełnomocnik GCK w Czersku
24.06.2021 r. 11:00	Aerobik w Parku Borowiackim	Park Borowiacki w Czersku	Pełnomocnik GCK w Czersku
26.06.2021 r. 11:00	Integracyjny wyjazd rowerowy do Łubnej.	„Grzybek” Łubna. Wyjazd: Czersk, parking, ul. Kościuszki – „Dom Chleba”	Pełnomocnik GCK w Czersku
01-03.07.2021r.	Urodziny Miasta Czersk	wg harmonogramu GCK w Czersku	GCK w Czersku
14.07.2021 r. 11:00	Nauka obsługi telefonu komórkowego - Rytel	Dom Kultury w Rytle	Pełnomocnik GCK w Czersku BIT-SERVICE – W. Kononowicz
15.07.2021 r. 11:00	Aerobik w Parku Borowiackim	Park Borowiacki w Czersku	Pełnomocnik GCK w Czersku
31.07.2021 r. 11:00	Integracyjny wyjazd rowerowy do Mosnej.	„Grzybek” Mosna, wyjazd: Czersk, parking, ulica Kościuszki „Dom Chleba”	Pełnomocnik GCK w Czersku
07.08.2021 r. 11:00	„Łęskie kapuśniaki” - plener malarski dla seniorów pt. „Martwa natura z kapustą w tle”	GCK w Czersku Dom Kultury w Łęgu	Pełnomocnik GCK w Czersku oraz Kluby Seniora Łąg
12.08.2021 r. 11:00	Aerobik w Parku Borowiackim	Park Borowiacki w Czersku	Pełnomocnik GCK w Czersku
26.08.2021 r. 11:00	„Tucholski Park Krajobrazowy” – wykład.	ŚDS w Czersku	Pełnomocnik ŚDS w Czersku

28.08.2021 r.	Rolniczo-leśne dożynki gminne.	Zgodnie z harmonogramem GCK w Czersku	GCK w Czersku
31.08.2021 r. 11:00	Spotkanie integracyjne w Rytle pt. "W Rytle nad kanałem"	Rytel – nad kanałem	Pełnomocnik GCK w Czersku oraz Kluby Seniora z Rytle
09.09.2021 r. 11:00	Spotkanie z kominiarzem i strażakiem	GCK Czersk	Pełnomocnik GCK w Czersku
09.09.2021 r. 11:45	Spotkanie z Panią T. Kropidłowską - „Produkt regionalny w krainie swojskich smaków”	GCK w Czersku	Pełnomocnik GCK w Czersku
16.09.2021 r. 11:00	Podstawowa wiedza prawna dla Seniora - spotkanie z prawnikiem .	GCK w Czersku	Pełnomocnik GCK w Czersku
30.09.2021 r. 11:00	„Pierwsza pomoc w nagłych wypadkach” – wykład. Warsztat, dyskusja.	GCK w Czersku	Pełnomocnik GCK w Czersku
02.10.2021 r. 11:00	„Pieczenie Bulwy” – spotkanie integracyjne w Klaskawie.	KGW w Klaskawie	GCK w Czersku
28.10.2021 r. 12:00	Eko konferencja z cyklu "Zielony Czersk"	CIT w Czersku	CUS w Czersku GCK w Czersku Czerska Gminna Rada Seniorów
13.11.2021 r. 11:00	Gminny Dzień Seniora	Hala Sportowa im. Romana Bruskiego w Czersku	GCK w Czersku
24.11.2021 r. 11:00	Warsztaty – malowanie węglem- Teresa Mundra	GCK w Czersku	Pełnomocnik GCK w Czersku
25.11.2021 r. 11:00	„Świat wyobraźni seniora i juniora” – gry stolikowe.	ŚDS w Czersku	Pełnomocnik
01.12.2021 r. 11:00	„Ozdoby bożonarodzeniowe”- warsztaty	OK w Łęgu	Pełnomocnik OK w Łęgu KGW, PZER i I, Stowarzyszenie „Łężanki”
08.12.2021 r. 11:00	„Ozdoby bożonarodzeniowe”- warsztaty.	GCK w Czersku ŚDS w Czersku	Pełnomocnik Czerska Gminna Rada Seniorów

13.12.2021 r. 11:00	Zeszyty Czerskie – wykład Bogumiły Milewskiej ze Stowarzyszenia Miłośników Ziemi Czerskiej	GCK w Czersku	Pełnomocnik GCK w Czersku
------------------------	---	---------------	------------------------------

Program „Czerski Senior” podzielony jest na 3 bloki tematyczne :

- 1/ Edukacja Seniora
- 2/ Zdrowie Seniora
- 3/ Rekreacja Seniora

Pełnomocnik Burmistrza Czerska
ds. Osób Niepełnosprawnych i Polityki Senioralnej
/-/ Jolanta Lipska



Czerski SENIOR

Strategia Polityki Senioralnej Gminy Czersk na rok 2021

Gmina Czersk



22.07. GODZ. 11:00 GCK w Czersku

Zeszyty Czerskie
- wykład Bogumiły Milewskiej
Stawianie pieczenia Mielenków Ziemi Czerskiej

Czerski SENIOR

Gmina Czersk



07.08. GODZ. 16:30 Boisko sportowe w Łęgu

Plener malarski

Czerski SENIOR

Gmina Czersk



26.08. GODZ. 11:00 GCK w Czersku

„Tucholski Park Krajobrazowy” - wykład

Czerski SENIOR

Gmina Czersk



09.09. GODZ. 11:00 GCK w Czersku

Spotkanie z kulinarnym i strażakiem

Spotkanie z Przewodniczącą Towarzystwa Kuchnia Regionalna „Ciekawki” Teresą Kropotkowską
- „Produkt regionalny w krajnie swoich smaków” Degustacja potraw.

Czerski SENIOR

Gmina Czersk



16.09. GODZ. 11:00 GCK w Czersku

Podstawowa wiedza prawna dla Seniora - spotkanie z prawnikiem

Godz. 10:00 w sali konferencyjnej przy ul. 15 grudnia 2020 r. 107 750 636

Czerski SENIOR

Gmina Czersk



24.11. GODZ. 11:00 GCK w Czersku

Malowanie węglem
Warsztaty z Teresą Mundrą

Czerski SENIOR

Gmina Czersk



13.12. GODZ. 11:00 GCK w Czersku

Zeszyty Czerskie
Wykład Bogumiły Milewskiej

Czerski SENIOR

Gmina Czersk



Wernisaż OBRAZÓW JEAN PAUL KAMINSKI
Kultura Przejści w Czersku

01.10.2021 | 17:00
Główny Centrum Kultury w Czersku

W PROGRAMIE:
- Wykład prof. dr hab. Piotra Karpusa
- Prezentacja obrazów Kaminskiego
- Wykład Bogumiły Milewskiej
- Wernisaż obrazów

Czerski SENIOR

Gmina Czersk



17.06. GODZ. 11:00

Dobre Słyszenie
Wykład mgr Katarzyny Karpus, Badanie, Trening Słuchowy.

Czerski SENIOR

Gmina Czersk



30.09. GODZ. 11:00 GCK w Czersku

„Pierwsza pomoc w nagłych wypadkach” - wykład, warsztaty, dyskusja.

Godz. 10:00 w sali konferencyjnej przy ul. 15 grudnia 2020 r. 107 750 636

Czerski SENIOR

Gmina Czersk



Kartkę Bożonarodzeniową dla seniora

Zobacz jak przygotować i wysłać swoją kartkę w ramach projektu „Kartki Bożonarodzeniowe dla Seniorów” w Gminie Czersku. Dom Kultury w Ryku, ul. Główna 10, Czersk.

Najbliższe spotkanie i praktyczny senioner

Kartka trwa do **15 grudnia 2020 r.**

Szacujemy i witamy u nas na www.gkczersk.pl

Czerski SENIOR

Gmina Czersk



10 CZERWCA GODZ. 11:00

Aerobik
w Parku Borowiackim

Czerski SENIOR

Gmina Czersk



24.06. GODZ. 11:00

Aerobik
w Parku Borowiackim

Czerski SENIOR

Gmina Czersk



26.06. GODZ. 11:00

Wyjazd rowerowy
spod Domu Chleba do Kubińki

Czerski SENIOR

Gmina Czersk



15.07. GODZ. 11:00

Aerobik
w Parku Borowiackim

Czerski SENIOR

Gmina Czersk



31.07. GODZ. 11:00

Wyjazd rowerowy
spod Domu Chleba w Czersku do Masny

Rezerwacja tel. 107 750 636

Czerski SENIOR

Gmina Czersk



31.08. GODZ. 11:00

Spotkanie integracyjne w Rytku “W Rytku - Promenada”

Wyjazd autokarem spod Domu Chleba

Czerski SENIOR

Gmina Czersk

3. Informacja Centrum Usług Społecznych w Cziersku.

Centrum Usług Społecznych realizuje szereg autorskich projektów socjalnych jak też z powodzeniem bierze udział we wszelkich programach rządowych na rzecz seniorów. Wśród nich wyróżnić można Opiekę wytchnieniową, AON, Opieka 75+, Korpus Wsparcia Seniora, Senior+ i wiele innych. Ponadto w swych strukturach posiadamy jednostkę, której działania skierowane są głównie na rzecz osób starszych, tj. Dzienny Dom „Senior+”. Podczas pandemii wiele osób, w tym w sporej części seniorzy odczuwali lęk związany z zachorowaniem, izolacją, koniecznością odbycia kwarantanny, poczuciem osamotnienia ze względu na epidemię koronawirusa. Z tego też względu uruchomiono dyżur telefoniczny psychologa, z którego korzystano także w roku kolejnym, tj. 2021. Z tej formy wsparcia skorzystała spora część mieszkańców miasta i gminy Cziersk. Z powodzeniem realizowaliśmy programy rządowe skierowane do osób starszych, jak: Opieka wytchnieniowa, Asystent osobisty osoby niepełnosprawnej, Opieka 75+, Korpus Wsparcia Seniora. W czasie pandemii (a więc także w roku 2021) na łamach naszej strony informowaliśmy też mieszkańców, sołtysów, radnych o możliwościach wsparcia z jednoczesnym apelem o zgłaszanie nam adresów, pod które warto się udać celem weryfikacji, czy dany senior potrzebuje wsparcia i ewentualnie w jakim zakresie. Od początku pandemii zawarliśmy także umowę z jednym ze sklepów wielobranżowych na terenie miasta, gdzie dokonywaliśmy zakupów i koordynowaliśmy akcję dostarczenia żywności i środków higienicznych osobom przebywającym na kwarantannie (w tym seniorom). Ponadto jako CUS uruchomiliśmy Czierskie Centrum Wolontariatu, które skupia wielu ludzi dobrej woli, również Seniorów działających na rzecz innych (osób starszych). Jednym z działań wolontarystycznych jest na pewno tzw. pomoc sąsiedzka. W roku 2021 zorganizowaliśmy także Eko-konferencję „Zielony Cziersk”, przeznaczoną w głównej mierze dla seniorów, bowiem to oni (Gminna Rada Senioralna) byli inicjatorami wydarzenia. Pomimo czasowego zawieszenia działalności stacjonarnej Dziennego Domu „Senior+” w Cziersku, prowadzone były zdalne zajęcia dla uczestników placówki – seniorów. Zajęcia w znacznej mierze polegały na wsparciu osób starszych przy udziale terapeutów, psychologa – poprzez psychologiczne porady telefoniczne; rozmowy wspierające wg potrzeb i/lub edukację telefoniczną; dostarczaniu pakietów/zadań do realizacji (np. kolorowanki antystresowe; ćwiczenia pamięci krótkotrwałej; trening umysłu; ćwiczenia koordynacji wzrokowo-ruchowej oraz usprawniające funkcje językowe i poznawcze; krzyżówki; sudoku; biblioterapia, wypożyczenie gier, książek, puzzli; projekty; kolorowe ramki do zdjęć; prowadziliśmy domową rehabilitację; dostarczaliśmy żywność do seniorów, wykonywaliśmy i dowoziliśmy im zakupy, a także uczestnicy niemal każdego dnia otrzymywali ciepły posiłek – dowieziony do domu; udzielaliśmy także pomocy w rejestracji do lekarza/szpitala. Podczas gminnych obchodów Ogólnopolskiego Dnia Seniora, gdzie zorganizowano wiele atrakcji dla mieszkańców 60+, Centrum Usług Społecznych rozdysponowało 300 szt. Tzw. „Kopert życia”. Nagrano też film instruktażowy, w którym udział wzięli Seniorzy – uczestnicy DDS+. Link do filmu: <https://www.youtube.com/watch?v=kVETgjbRWWM>. Niebawem przystępujemy do realizacji programu osłonowego, gdzie wybrana część mieszkańców otrzyma tzw. Opaski życia z systemem teleopieki. W dalszej części będziemy realizować też szkolenia dla opiekunów osób niesamodzielnych przy jednoczesnym uruchomieniu wszelkich Grup wsparcia, prowadzonych pod okiem psychologów.

Powyższe to tylko część z realizowanych działań na rzecz osób starszych. Na rok 2022 zaplanowano kontynuację przyjętych programów, jak też realizację nowych zadań, których w roku ubiegłym, głównie ze względu na pandemię, nie udało się wdrożyć w życie. Senior w Gminie Cziersk bowiem to ważna część naszej wspólnej, lokalnej rodziny.

Dyrektor CUS w Cziersku

/-/ Anna Bielawska-Jutrzenka

4. Informacja - Czerska Gminna Rada Seniorów

Działania CzGRS w 2021 r.:

- 1) Założenie na Facebook strony Czerskiej Gminnej Rady Seniorów (7.06.2021 r.), która zawiera:
 - a) ważne wydarzenia z życia Seniorów,
 - b) zdjęcia, filmiki, poezję, malarstwo, ręczne robótki,
 - c) wywiady z Seniorami:
 - wywiad z Panią Heleną Pstrąg z Mosnej
 - wywiad z Panią Alicją Górnowicz z Czerska
 - d) recenzje książek i filmów,
 - e) wykłady na temat zdrowia i diety seniora,
 - f) przepisy kulinarne,
 - g) dowcipy i skecze.
- 2) Realizacja programu pt. „ AKTYWNY SENIOR - PRZYSTANEK CZERSK” ,finansowanego Funduszu Akumulatora Społecznego. Projekt skierowany był dla seniorów zamieszkujących Gminę Czersk, zwłaszcza członków Czerskiej Gminnej Rady Seniorów.
- 3) Eko Konferencja pt.” ZIELONY CZERSK” - 28.09.2021 r.
Eko Konferencja była adresowana do Seniorów, lokalnych producentów warzyw i owoców, przetwórców żywności ekologicznej (kiszarnie, octownie dla miłośników życia w zgodzie z rytmem natury. Podczas konferencji wysłuchano wykładów o tematyce: „Dieta Planetarna - dietą przyszłości” i „Jak rozpocząć produkcję ekologiczną zgodnie z unijnymi standardami i jakie są możliwości dofinansowania”.
- 4) Nominacja dwóch członkiń Czerskiej Gminnej Rady Seniorów do Pomorskiej Rady ds. Polityki Senioralnej.
- 5) Gminny Dzień Seniora KOPERTY ŻYCIA 12.11.2021 osobom samotnym i polega na umieszczeniu w specjalnie przygotowanych kopertach najważniejszych informacji o stanie zdrowia, przyjmowanych lekach, alergiach na leki, kontaktach do najbliższych, danych osobowych, w tym pesel.
- 6) W ramach współpracy Czerskiej Gminnej Rady Seniorów z Młodzieżową Radą w Czersku – odbyły się spotkania informacyjno-integracyjne, spotkanie z okazji „Dnia Babci i Dziadka” oraz spotkanie z dwójką młodych Ukraińców.
- 7) Uroczyste spotkanie opłatkowe połączone z wystosowaniem apelu do mieszkańców Gminy Czersk – „Podaruj swój czas Seniorom”.
- 8) Współpraca z Powiatową Społeczną Radą Seniorów w Chojnicach.

Przewodnicząca Czerskiej Gminnej Rady Seniorów
kadencja 2018-2021

/-/ Maria Kaminski

5. Fotorelacja









WO.0057.6.2022

SPRAWOZDANIE Z DZIAŁALNOŚCI BURMISTRZA

W okresie od dnia 24 maja 2022 r. do dnia 17 czerwca 2022 r. wydałem 24 zarządzenia w sprawach:

- 1) przyjęcia materiałów na XLVI sesję Rady Miejskiej w Czersku – 919/22,
- 2) zatwierdzenia sprawozdania finansowego za rok obrotowy 2021 Gminnego Centrum Kultury w Czersku – 920/22,
- 3) upoważnienia pracownika Centrum Usług Społecznych w Czersku – 921/22,
- 4) inwentaryzacji pieczęci urzędowych i pieczętek używanych w Urzędzie Miejskim w Czersku – 922/22,
- 5) darowania ruchomości Ochotniczej Straży Pożarnej w Będźmierowicach – 923/22,
- 6) zatwierdzenia konkursów na stanowiska dyrektorów placówek oświatowych Gminy Czersk – 924/22,
- 7) zmiany planu finansowego Urzędu Miejskiego w Czersku na rok 2022 – 925/22,
- 8) zmiany uchwały budżetowej na rok 2022, zadań z zakresu administracji rządowej oraz innych zadań zleconych Gminie Czersk ustawami na rok 2022 – 926/22,
- 9) zmiany planu finansowego Urzędu Miejskiego w Czersku na rok 2022 – 927/22,
- 10) zmiany planu finansowego dla wydzielonego rachunku środków „Funduszu Pomocy” – 928/22,
- 11) powierzenia stanowiska Dyrektora Szkoły Podstawowej nr 1 im. Janusza Korczaka w Czersku – 929/22,
- 12) powierzenia stanowiska Dyrektora Szkoły Podstawowej w Gotelciu – 930/22,
- 13) powierzenia stanowiska Dyrektora Zespołu Szkół w Rytle – 931/22,
- 14) powierzenia stanowiska Dyrektora Przedszkola Samorządowego nr 1 im. Kubusia Puchatka w Czersku – 932/22,
- 15) powierzenia stanowiska Dyrektora Przedszkola Samorządowego nr 2 im. Jana Brzechwy w Czersku – 933/22,
- 16) zlecenia uzgodnienia ustanowienia służebności gruntowej – 934/22,
- 17) wykazu budynków wyłączonych ze sprzedaży – 935/22,
- 18) powołania Komisji Rekrutacyjnej dla przeprowadzenia procedury naboru na wolne kierownicze stanowisko urzędnicze Dyrektora Zespołu Żłobka i Klubu Dziecięcego w Czersku – 936/22,
- 19) zmiany planu postępowań o udzielenie zamówień publicznych na rok 2022 – 937/22,
- 20) zmiany uchwały budżetowej na rok 2022, zadań z zakresu administracji rządowej oraz innych zadań zleconych Gminie Czersk ustawami na rok 2022 – 938/22,
- 21) zmiany planu finansowego Urzędu Miejskiego w Czersku na rok 2022 – 939/22,
- 22) określenia wzorów wniosków o przyznanie stypendium szkolnego i zasiłku szkolnego dla uczniów zamieszkałych na terenie gminy Czersk – 940/22,
- 23) konkursu „Najpiękniejszy ogród Gminy Czersk – edycja 2022” – 941/22,
- 24) zatwierdzenia sprawozdania finansowego Samodzielnego Publicznego Zakładu Opieki Zdrowotnej w Czersku za rok obrotowy 2021 – 942/22.

ODBYTE NARADY I SPOTKANIA

- 25.05.2022 r. Udział w Targach Hausmesse w Szczecinku.
- 26.05.2022 r. Udział w posiedzeniu Rady Gospodarczej przy Burmistrzu Czerska.
- 27.05.2022 r. Podpisanie aktów notarialnych na sprzedaż działek przy ul. Ostrowskiego w Czersku na poszerzenie sąsiednich nieruchomości.
- 28.05.2022 r. Otwarcie i wręczenie nagród podczas Regat o Puchar Burmistrza Czerska – III Memoriału Sławka Sikory w Ostrowitem.
- 29.05.2022 r. Wręczenie nagród podczas Turnieju Piłki Siatkowej o Puchar Burmistrza Czerska.
- 30.05.2022 r. Udział w ogłoszeniu wyników naboru Rządowego Funduszu Polski Ład: Program Inwestycji Strategicznych oraz uroczyste obchody Dnia Samorządu Terytorialnego z udziałem Prezesa Rady Ministrów w Warszawie.
Udział w Nadzwyczajnym Zgromadzeniu Wspólników Spółki Społeczna Inicjatywa Mieszkaniowa KZN Pomorze Sp. z o. o. w Gniewie (udział Zastępcy Burmistrza).
- 31.05.2022 r. Udział w XLVI Sesji Rady Miejskiej w Czersku.
Udział w konferencji prasowej dotyczącej wniosków drugiego naboru wniosków w ramach Rządowego Funduszu Polski Ład: Program Inwestycji Strategicznych dla samorządów z powiatu chojnickiego i człuchowskiego w Centrum Edukacyjno-Wdrożeniowym w Chojnicach (udział Zastępcy Burmistrza).
- 01.06.2022 r. Spotkanie z wykonawcą i projektantem zadania p.n. „Inwestycja w kulturę poprzez modernizację budynków Domów Kultury w Czersku i Rytle, budowę muszli koncertowej i stworzenie nowoczesnej powierzchni wystawowej”.
Udział w akcji czytania bajek przedszkolakom z okazji Dnia Dziecka.
- 02.06.2022 r. Spotkanie z Panem Stanisławem Stosikiem, Wójtem Gminy Osieczna oraz Panem Pawłem Garbackim, Dyrektorem Zakładu Usług Komunalnych Sp. z o. o. w sprawie budowy sieci kanalizacyjnej.
Spotkanie z Panem Grzegorzem Brzykcyem, Dyrektorem KWK Construction Sp. z o. o. w sprawie budowy żłobka.
Udział w jubileuszu XXX-lecia Związku Gmin Pomorskich w Gniewie.
- 03.06.2022 r. Uroczyste wręczenie odpisów zarządzeń w sprawie powierzenia stanowisk dyrektorskich w pięciu placówkach oświatowych: Szkoła Podstawowa nr 1, Przedszkole Smorządowe nr 1, Przedszkole Samorządowe nr 2, Zespół Szkół w Rytle i Szkoła Podstawowa w Gotelpiu.
- 04.06.2022 r. Udział w otwarciu HociPicjum Stacjonarnego „Aniołowo” w Chojnicach.
Wspólna kolacja z uczestnikami pleneru malarskiego „Czerskie Impresje Malarskie” w Ostrowitem.

- 7-8.06.2022 r. Udział w szkoleniu członków Stowarzyszenia Wdzydzko-Charzykowskiej Lokalnej Grupy Rybackiej „Mòrénka” w Rymaniu.
- 07.06.2022 r. Udział w gali jubileuszu 25-lecia Pomorskiej Specjalnej Strefy Ekonomicznej w Sopocie (udział Zastępcy Burmistrza).
- 09.06.2022 r. Podpisanie umowy z firmą B. B. Budownictwo S.C. na budowę budynków mieszkalnych przy ul. Długiej w Czersku.
Spotkanie z przedstawicielami PKP Polskie Linie Kolejowe S.A. oraz projektantem w sprawie modernizacji linii kolejowej 203 i 215 w Starostwie Powiatowym w Chojnicach.
Wizyta u przedsiębiorcy – Biuro Handlowo-Usługowe KAROLINKA.
- 10.06.2022 r. Podpisanie umów z autorami monografii „Dzieje Gminy Czersk” – konferencja prasowa.
- 11.06.2022 r. Werinsaż wystawy poplenerowej „Czerskie Impresje Malarskie”.
- 14.06.2022 r. Udział w obradach Kapituły tytułu „Zasłużony dla Czerska”.
Podpisanie umów o dofinansowanie w ramach Rządowego Funduszu Rozwoju Dróg z udziałem Wojewody Pomorskiego Dariusza Drelicha oraz przedstawicieli samorządów z powiatów człuchowskiego i chojnickiego (CIT w Czersku).
Spotkanie w sprawie projektu budowy Ośrodka Zdrowia w Łęgu.
- 15.06.2022 r. Zawarcie aktu notarialnego – darowizna drogi wewnętrznej, ul. Kamiennej w Czersku na rzecz Gminy.
Narada w ramach zadania „Inwestycje w kulturę poprzez modernizację budynków Domów Kultury w Czersku i Rytle, budowę muszli koncertowej i stworzenie nowoczesnej powierzchni wystawowej”.
Narada na budowie żłobka w Czersku.
Spotkanie w sprawie koncepcji budowy przystani kajakowych w ramach Projektu „Pomorskie Szlaki Kajakowe – szlakiem Zbrzycy i Brdy”.
- 17.06.2022 r. Udział w jubileuszu XXV-lecia Chóru „Lutnia”.


BURMISTRZ
Przemysław Biesek-Talewski