



Czersk, 2015-02-16

BR.0002.2.2015

Pani/Pan

.....

Zwołuję IV sesję Rady Miejskiej w Czersku, która odbędzie się w dniu **25 lutego 2015 r. (środa)** o **godzinie 13:00** w sali konferencyjnej Urzędu Miejskiego w Czersku z następującym porządkiem obrad:

1. Otwarcie sesji i stwierdzenie quorum.
2. Przyjęcie ewentualnych zmian w porządku obrad sesji.
3. Przyjęcie protokołu z poprzedniej sesji Rady.
4. Sprawozdanie z pracy Burmistrza w okresie między sesjami – *str. 2*.
5. Informacja o sytuacji na rynku pracy w Gminie Czersk oraz oferta Powiatowego Urzędu Pracy – *str. 5*.
6. Informacja o działalności Miejsko - Gminnego Ośrodka Pomocy Społecznej w Czersku – *str. 33*.
7. Informacja o przebiegu zimowego utrzymania dróg na terenie gminy – *str. 84*.
8. Informacja nt. stanu infrastruktury na terenie gminy – *str. 89*.
9. Sprawozdanie z wysokości średnich wynagrodzeń nauczycieli na poszczególnych stopniach awansu zawodowego – *str. 101*.
10. Informacja o wykorzystaniu i udostępnianiu społeczeństwu obiektów sportowych poza zajęciami szkolnymi – *str. 103*.
11. Interpelacje i zapytania radnych.
12. Podjęcie uchwał w sprawie:
 - a) utworzenia odrębnego Obwodu Głosowania dla przeprowadzenia wyborów Prezydenta Rzeczypospolitej Polskiej zarządzonych na 10 maja 2015 roku – *IV/40/15, str. 108*,
 - b) zmiany statutów ośrodków kultury – *IV/41/15, str. 110*,
 - c) przyjęcia programu zdrowotnego pod nazwą "Rehabilitacja lecznicza (Fizjoterapia i Kinezyterapia) mieszkańców miasta i gminy Czersk" na rok 2015 – *IV/42/15, str. 112*,
 - d) przyjęcia Roczno programu opieki nad zwierzętami bezdomnymi oraz zapobiegania bezdomności zwierząt w Gminie Czersk – *IV/43/15, str. 126*.
13. Odpowiedzi na interpelacje i zapytania radnych.
14. Wolne wnioski i informacje.
15. Zakończenie sesji.

Przewodniczący Rady


Grzegorz Kobierowski



BR.0057.2.2015

Czersk, 2015-02-16

SPRAWOZDANIE Z DZIAŁALNOŚCI BURMISTRZA

I. W okresie od 16 stycznia do 9 lutego 2015 r. Burmistrz Czerska wydała 25 zarządzeń w sprawach:

- 1) upoważnienia Pani Jolanty Lipskiej – Dyrektora Miejsko – Gminnego Ośrodka Pomocy Społecznej w Czersku do realizacji zadań wynikających z ustawy z dnia 5 grudnia 2014 r. o Karcie Dużej Rodziny – Zarz. nr 35/15,
- 2) upoważnienia pracowników Miejsko – Gminnego Ośrodka Pomocy Społecznej w Czersku do realizacji zadań o których mowa w Ustawie z dnia 5 grudnia 2014 r. o Karcie Dużej Rodziny – Zarz. nr 36/15,
- 3) powołania Gminnej Komisji Rozwiązywania Problemów Alkoholowych – Zarz. nr 37/15,
- 4) sprzedaży w trybie przetargu nieograniczonego nieruchomości gruntowej zabudowanej, położonej w Rytle przy ul. Ostrowskiej nr 4 – Zarz. nr 38/15,
- 5) przyjęcia materiałów na sesję Rady Miejskiej w Czersku – Zarz. nr 39/15,
- 6) zmiany Zarządzenia nr 510/13 Burmistrza Czerska z dnia 14 czerwca 2013 r. w sprawie powołania Zespołu Interdyscyplinarnego ds. przeciwdziałania przemocy w rodzinie – Zarz. nr 40/15,
- 7) wykupu nieruchomości gruntowej nr 1265/21 na rzecz Gminy Czersk – Zarz. nr 41/15,
- 8) zatwierdzenia planu zamówień publicznych na rok 2015 – Zarz. nr 42/15,
- 9) powołania Zespołu ds. Realizacji Projektu pn. „Opracowanie Planu gospodarki niskoemisyjnej dla gminy Czersk – Zarz. nr 43/15,
- 10) przyjęcia autopoprawek do materiałów na III sesję Rady Miejskiej w Czersku – Zarz. nr 44/15,
- 11) zmiany zarządzenia nr 287/08 Burmistrza Czerska z dnia 28 lutego 2008 r. w sprawie powołania komisji do spraw podziału środków finansowych na cele zdrowotne dla nauczycieli – Zarz. nr 45/15,
- 12) upoważnienia Zastępcy Burmistrza – Zarz. nr 46/15,
- 13) zlecenia realizacji zadania publicznego z pominięciem otwartego konkursu ofert – Zarz. nr 47/15,
- 14) zasad zapewnienia pracownikom Urzędu Miejskiego w Czersku okularów korygujących wzrok w związku z pracą na stanowiskach z monitorami ekranowymi – Zarz. nr 48/15,
- 15) określenia w roku 2015 kwoty wydatków na jednego ucznia w celu naliczenia dotacji dla publicznych nie samorządowych szkół podstawowych, oddziałów przedszkolnych przy szkołach podstawowych – Zarz. nr 49/15,
- 16) powierzenia obowiązków przewodniczącego Zespołu Interdyscyplinarnego – Zarz. nr 50/15,
- 17) ustalenia planu finansowego Urzędu Miejskiego w Czersku na 2015 rok – Zarz. nr 51/15,
- 18) ustalenia planu finansowego zadań z zakresu administracji rządowej oraz innych zadań zleconych Gminie Czersk ustawami na 2015 rok – Zarz. nr 52/15,
- 19) przekazania uprawnień kierownikom jednostek organizacyjnych Gminy Czersk – Zarz. nr 53/15,
- 20) zmiany uchwały budżetowej na 2015 rok, zadań z zakresu administracji rządowej oraz innych zadań zleconych Gminie Czersk ustawami na 2015 rok – Zarz. nr 54/15,
- 21) zmiany planu finansowego Urzędu Miejskiego w Czersku na 2015 rok – Zarz. nr 55/15,
- 22) powołania Zespołu ds. opracowania zasad funkcjonowania i wdrożenia tzw. Budżetu obywatelskiego w Gminie Czersk na 2016 rok – Zarz. nr 56/15,
- 23) sprzedaży w drodze przetargu środka trwałego – Zarz. nr 57/15,
- 24) zmiany uchwały budżetowej na 2015 rok – Zarz. nr 58/15,
- 25) zmiany planu finansowego Urzędu Miejskiego w Czersku na 2015 rok – Zarz. nr 59/15.

2

SPRAWOZDANIE Z WYKONANIA UCHWAŁ RADY MIEJSKIEJ

II. Na sesji w dniu 28 stycznia 2015 r. Rada Miejska podjęła uchwały w sprawie:

- 1) wieloletniej prognozy finansowej Gminy Czersk – III/28/15 - uchwała weszła w życie z dniem podjęcia, z mocą obowiązującą od 1 stycznia 2015 r.,
- 2) uchwały budżetowej na 2015 rok – III/29/15 - uchwała weszła w życie z dniem podjęcia, z mocą obowiązującą od 1 stycznia 2015 r. i została ogłoszona w Dzienniku Urzędowym Województwa Pomorskiego oraz została przekazana Regionalnej Izbie Obrachunkowej w Gdańsku
- 3) udzielenia pomocy finansowej Gminie Karsin – III/30/15 - uchwała weszła w życie z dniem podjęcia i została przekazana Regionalnej Izbie Obrachunkowej w Gdańsku oraz Wójtowi Gminy Karsin,
- 4) udzielenia Powiatowi Chojnickiemu pomocy finansowej – III/31/15 - uchwała weszła w życie z dniem podjęcia i została przekazana Regionalnej Izbie Obrachunkowej w Gdańsku oraz Staroście Chojnickiemu,
- 5) uchwalenia Gminnego Programu Profilaktyki i Rozwiązywania Problemów Alkoholowych w Gminie Czersk na rok 2015 – III/32/15 - uchwała weszła w życie z dniem podjęcia, z mocą obowiązującą od 1 stycznia 2015 r. i została przekazana Dyrektorowi MGOPS w Czersku oraz Pełnomocnikowi OPIRPA w Czersku,
- 6) uchwalenia Gminnego Programu Przeciwdziałania Narkomanii na rok 2015 – III/33/15 - uchwała weszła w życie z dniem podjęcia, z mocą obowiązującą od 1 stycznia 2015 r. i została przekazana Dyrektorowi MGOPS w Czersku oraz Pełnomocnikowi OPIRPA w Czersku,
- 7) uchwalenia Gminnego Programu Przeciwdziałania Przemocy w Rodzinie oraz Ochrony Ofiar Przemocy w Rodzinie na rok 2015 – III/34/15 - uchwała weszła w życie z dniem podjęcia, z mocą obowiązującą od 1 stycznia 2015 r. i została przekazana Dyrektorowi MGOPS w Czersku oraz Pełnomocnikowi OPIRPA w Czersku,
- 8) zmiany Uchwały nr XIII/94/11 Rady Miejskiej w Czersku z dnia 29 grudnia 2011 r. w sprawie przyjęcia Programu Naprawczego Środowiskowego Domu Samopomocy w Czersku na lata 2012 - 2014 – III/35/15 – uchwała weszła w życie z dniem podjęcia i została przekazana Dyrektorowi MGOPS w Czersku,
- 9) zmiany Uchwały nr XX/142/12 Rady Miejskiej w Czersku z dnia 27 września 2012 r. w sprawie nadania statutu Samodzielnemu Publicznemu Zakładowi Opieki Zdrowotnej w Czersku – III/36/15 – uchwała wejdzie w życie 14 dni od ogłoszenia w Dzienniku Urzędowym Województwa Pomorskiego i została przekazana p. o. Dyrektora SP ZOZ w Czersku.
- 10) zmiany Uchwały nr XL/340/14 Rady Miejskiej w Czersku z dnia 25 września 2014 r. w sprawie określenia szczegółowych zasad i trybu przyznawania, wstrzymywania i cofania oraz wysokości stypendiów sportowych dla zawodników z terenu gminy Czersk osiągających wysokie wyniki sportowe – III/37/15 – uchwała wejdzie w życie 14 dni od ogłoszenia w Dzienniku Urzędowym Województwa Pomorskiego i została przekazana Regionalnej Izbie Obrachunkowej w Gdańsku oraz Dyrektorowi ZOF w Czersku,
- 11) powołania radnych do składu Kapituły opiniującej nadawanie tytułów „Honorowy Obywatel Czerska” oraz „Zasłużony dla Czerska” – III/38/15 – uchwała weszła w życie z dniem podjęcia i została przekazana powołanym radnym, Przewodniczącemu RM oraz Burmistrzowi,
- 12) przyjęcia planów pracy stałych komisji Rady Miejskiej w Czersku na rok 2015 – III/39/15 - uchwała weszła w życie z dniem podjęcia i została przekazana radnym.

ODBYTE NARADY I SPOTKANIA

- 20.01.2015 Spotkanie z lekarzem zainteresowanym pracą w Samodzielnym Publicznym Zakładzie Opieki Zdrowotnej w Czersku.
Udział w posiedzeniu kapituły opiniującej wnioski o przyznanie nagrody „Młyńskie Koło”.
- 21.01.2015 Spotkanie z Prezesem Banku Spółdzielczego w Skórczu Panem Sławomirem Flissikowskim w sprawie obsługi budżetu Gminy.
Udział w spotkaniu z firmą BIOPAL w sprawie sprzedaży kotłowni przy blokach na ul. Generała Maczka w Czersku.
- 26.01-02.02 Udział w zebraniach sprawozdawczo-wyborczych z mieszkańcami sołectw i osiedli.
- 27.01.2015 Spotkanie z panem Tomaszem Ossowskim właścicielem Niepublicznego Zakładu Opieki Zdrowotnej „Therapeutica”.
- 29.01.2015 Spotkanie z panem Andrzejem Kowalikiem w sprawie organizacji „Święta Pstraga”.
- 30.01.2015 Udział w uroczystym wręczeniu dorocznych nagród „Młyńskie Koło”.
- 03.02.2015 Podpisanie w Urzędzie Marszałkowskim aneksu do umowy o dofinansowanie projektu „Rozbudowa systemu kanalizacji sanitarnej i zaopatrzenia w wodę na terenie aglomeracji Czersk”.
- 05.02.2015 Udział w obchodach setnych urodzin mieszkanki Czerska.

BURMISTRZ

Jolanta Fierek
Jolanta Fierek

ANALIZA BEZROBOCIA W GMINIE CZERSK W 2014 ROKU



Opracował:
Dział Organizacyjno-Administracyjny

Styczeń 2015 rok

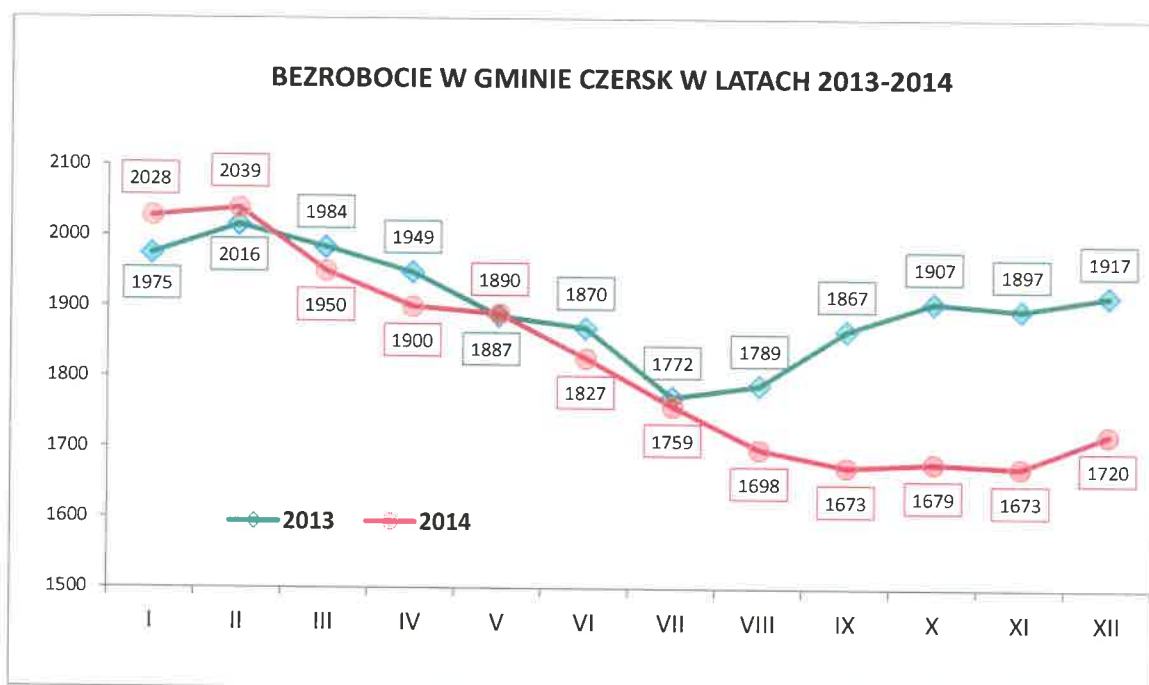
SPIS TREŚCI

	Nr strony
1. Stan i struktura bezrobocia na terenie miasta i gminy Czersk wg stanu na koniec grudnia 2014 roku.	3
2. „Napływ” i „Odływ” bezrobotnych na terenie Powiatu Chojnickiego i Gminy Czersk	5
3. Informacja o występujących tendencjach i podejmowanych działaniach łagodzących negatywne skutki bezrobocia	6
3.1. Stopa bezrobocia	6
3.2. Dominujące grupy zawodów wśród bezrobotnych z terenu miasta i gminy Czersk	7
3.3. Oferty pracy	8
3.4. Aktywne formy przeciwdziałania bezrobociu	9
3.4.1. Dotacje na rozpoczęcie działalności gospodarczej	9
3.4.2. Refundacja kosztów wyposażenia lub doposażenia stanowisk pracy	11
3.4.3. Szkolenia i przekwalifikowania	12
3.4.4. Poradnictwo zawodowe.....	14
3.4.5. Punkt Obsługi Klienta w Czersku	16
3.4.6. X Powiatowe Targi Pracy	18
3.4.7. Pomorski Dzień Przedsiębiorczości IDG	20
Aneks statystyczny	22
<i>Tablica 1</i> „Napływ” i „Odływ” bezrobotnych Powiatu Chojnickiego i Gminy Czersk w okresie I-XII 2014 roku	23
<i>Tablica 2</i> Wybrane kategorie charakteryzujące bezrobocie w powiecie chojnickim w latach 2013-2014	24
<i>Tablica 3</i> Stan bezrobocia w Powiecie Chojnickim (dane na koniec grudnia 2014 roku)	25
<i>Tablica 4</i> Struktura osób bezrobotnych wg wykształcenia, wieku, stażu pracy i czasu pozostawania bez pracy	26
<i>Tablica 5</i> Struktura bezrobocia w Powiecie Chojnickim (stan na koniec grudnia 2014 roku)	27
<i>Tablica 6</i> Stopa bezrobocia w Powiecie Chojnickim na tle ościennych powiatów	28

1. Stan i struktura bezrobocia na terenie miasta i gminy Czersk wg stanu na koniec grudnia 2014 roku.

Według stanu na dzień 31.12.2014 r. liczba osób bezrobotnych w powiecie chojnickim wynosiła **6.348** i w stosunku do stanu z końca analogicznego okresu 2013 roku odnotowano spadek liczby bezrobotnych o 14,5% (tj. o 1.073 osoby).

Na terenie miasta i gminy Czersk bezrobocie na koniec grudnia 2014 roku wynosiło 1.720 osób i w stosunku do grudnia 2013 roku odnotowano spadek bezrobocia o 197 osób (tj. 10,3%).



Wybrane kategorie osób bezrobotnych z terenu miasta i gminy Czersk: (stan na 31 grudnia 2014 r.)

- **Mężczyźni stanowili 47,4%** (816 osób), **kobiety 52,6%** (904 osoby) ogółu bezrobotnych.
- **163 osoby pobierało zasiłek dla bezrobotnych** (9,5% ogółu) - 91 mężczyzn i 72 kobiety.
- **Osoby niepełnosprawne** stanowiły **4,1%** ogólnej liczby zarejestrowanych osób z terenu Czerska (71 osób)
- **65,9%** ogółu bezrobotnych to osoby **nieposiadające wykształcenia średniego** (z wykształceniem zasadniczym zawodowym oraz gimnazjalnym i poniżej) (1.134 osoby),

Osoby z wykształceniem wyższym stanowiły 4,9% ogółu bezrobotnych (85 osób)

- **52,4%** ogółu bezrobotnych to **osoby młode** w wieku 18-34 lat (901 osób)
- **28,8%** ogólnej liczby zarejestrowanych bezrobotnych nie posiadało, lub miało niewielki, do 1 roku, **staż pracy** (496 osób)
- **51,0%** ogółu zarejestrowanych bezrobotnych **pozostawało bez pracy powyżej 12 miesięcy** (877 osób)

Bezrobocie miasta i gminy Czersk na tle powiatu chojnickiego
(wg stanu na dzień 31 grudnia)

Wybrane kategorie bezrobotnych	POWIAT		CZERSK	
	2013	2014	2013	2014
Kobiety	52,9%	54,1%	52,0%	52,6%
Mieszkańcy wsi	46,5%	46,7%	57,5%	57,4%
Osoby z prawem do zasiłku	18,7%	11,1%	18,1%	9,5%
Długotrwale bezrobotni	55,6%	61,8%	57,0%	64,9%
Niepełnosprawni	5,6%	5,5%	4,5%	4,1%
Osoby w wieku 18-34 lat	49,8%	49,0%	53,2%	52,4%
Osoby z niskim wykształceniem	62,3%	61,5%	67,3%	65,9%
Bez pracy powyżej 12 m-cy	40,4%	45,4%	43,0%	51,0%

- Bezrobotni z terenu miasta i gminy Czersk stanowią 27,1% ogólnej liczby zarejestrowanych bezrobotnych na terenie powiatu chojnickiego. Ich procentowy udział w strukturze bezrobocia powiatu, w stosunku do stanu na koniec grudnia 2013 roku, wzrósł o 1,3 punktu procentowego.
- Znacznie zmalała w powiecie liczba osób uprawnionych do pobierania zasiłku dla bezrobotnych. Udział tych osób w ogólnej liczbie zarejestrowanych wynosił dla powiatu 11,1%. Od grudnia 2013 roku odsetek ten zmalał o 7,6 pkt. procentowego. Natomiast dla Czerska wskaźnik ten był niższy (9,5%) i w ciągu roku odnotował spadek o 8,6 pkt. procentowego.
- Dominującą grupą zarówno w całym powiecie jak i Czersku, są osoby bezrobotne z niskim wykształceniem. W gminie Czersk udział procentowy liczby osób legitymujących się wykształceniem zasadniczym zawodowym oraz gimnazjalnym i podstawowym w ogólnej liczbie zarejestrowanych bezrobotnych w końcu 2014 roku wyniósł 65,9%, natomiast w całym powiecie chojnickim 61,5%.

Struktura bezrobotnych według wykształcenia w latach 2013–2014

Wykształcenie	% udział bezrobotnych			
	POWIAT		CZERSK	
	31.12.2013	31.12.2014	31.12.2013	31.12.2014
Zasadnicze zawodowe	39,5%	38,5%	42,0%	39,6%
Gimnazjalne i poniżej	22,7%	23,0%	25,3%	26,3%
Policealne i średnie zawodowe	20,2%	20,0%	17,4%	17,8%
Średnie ogólne	10,8%	11,4%	11,3%	11,3%
Wyższe	6,8%	7,2%	4,0%	4,9%

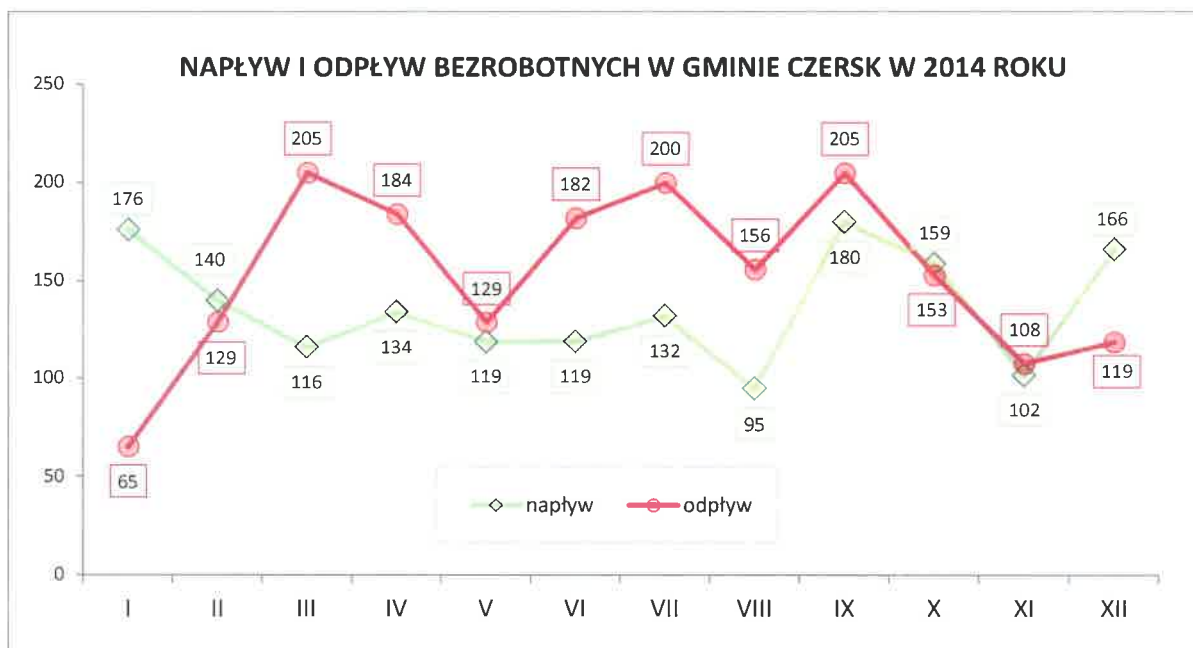
2. „Napływ” i „Odływ” bezrobotnych na terenie Powiatu Chojnickiego i Gminy Czersk.

W okresie od stycznia do grudnia 2014 roku w Powiatowym Urzędzie Pracy w Chojnicach **zarejestrowało się 1.638 osób z terenu miasta i gminy Czersk** (o 214 osób mniej niż w analogicznym okresie 2013 r.), z tego 295 osób rejestrowało się po raz pierwszy a 1.343 po raz kolejny.

Napływ osób bezrobotnych z terenu gminy Czersk stanowił 21,0% ogólnej liczby rejestracji osób bezrobotnych w powiecie chojnickim w 2013 roku.

W omawianym okresie z ewidencji osób bezrobotnych **wyłączono 1.835 osób z terenu miasta i gminy Czersk** (o 36 osób więcej niż rok wcześniej). Wyłączenia w gminie Czersk stanowiły w 2014 roku 20,7% ogółu wszystkich wyłączeń bezrobotnych w powiecie chojnickim.

Zarówno w gminie Czersk jak i w skali całego powiatu **główną przyczyną wyłączeń z ewidencji osób bezrobotnych w 2014 roku było podjęcie pracy**. W związku z podjęciem zatrudnienia w gminie Czersk wyłączono z ewidencji 812 osób natomiast udział osób wyłączonych z ewidencji z powodu podjęcia pracy, w ogólnej liczbie wyłączeń, w badanym okresie był niższy dla mieszkańców Czerska o 3,4 pkt. procentowego, aniżeli dla całego powiatu. Drugą przyczyną wyłączeń w 2014 roku było **niepotwierdzenie gotowości do pracy**. Z tego powodu w badanym okresie wyłączono w gminie Czersk 615 osób i relatywnie mniej osób zostało wykreślonych z ewidencji z tej przyczyny w skali całego powiatu, aniżeli w gminie Czersk (o 3,0 pkt. procent.).



3. Informacja o występujących tendencjach i podejmowanych działaniach łagodzących negatywne skutki bezrobocia.

3.1. Stopa bezrobocia

Stan na dzień	Powiat chojnicki			Województwo pomorskie			Stopa bezrobocia w kraju
	Ogółem bezrobotni	Kobiety	Stopa bezrobocia	Ogółem bezrobotni	Kobiety	Stopa bezrobocia	
31.12.2000	9.575	5.518	24,0%	147.219	84.646	16,6%	15,1%
31.12.2001	10.751	5.897	26,7%	175.735	95.613	19,6%	17,4%
31.12.2002	11.260	5.922	27,2%	191.752	99.700	21,3%	18,0%
31.12.2003	11.100	5.881	27,2%	191.525	99.927	21,5%	18,0%
31.12.2004	10.046	5.579	27,7%	179.658	96.623	21,3%	19,1%
31.12.2005	9.766	5.534	26,6%	159.900	90.409	19,3%	17,6%
31.12.2006	8.788	5.256	23,5%	125.951	76.931	15,3%	14,8%
31.12.2007	6.200	3.873	17,7%	86.904	56.167	10,7%	11,2%
31.12.2008	5.103	2.956	14,7%	67.771	42.304	8,4%	9,5%
31.12.2009	6.676	3.558	18,5%	100.267	52.937	11,9%	12,1%
31.12.2010	7.039	3.723	18,2%	104.694	55.789	12,3%	12,4%
31.12.2011	7.554	4.129	20,2%	106.667	60.589	12,5%	12,5%
31.12.2012	7.585	4.022	20,0%	114.644	62.837	13,4%	13,4%
31.12.2013	7.421	3.927	19,4%	114.148	62.675	13,2%	13,4%
31.12.2014	6.348	3.433	17,0%	96.752	54.077	11,3%	11,5%

3.2. Dominujące grupy zawodów wśród bezrobotnych z terenu miasta i gminy Czersk.

Pierwsza dziesiątka najliczniej reprezentowanych zawodów, wśród osób bezrobotnych z terenu Czerska, w końcu grudnia 2014 roku, przedstawiała się następująco:

Lp	Nazwa zawodu	ogółem	kobiety	poprzednio pracujący, pozostający bez pracy						wolne miejsca pracy zgłoszone w 2014 roku
				do 1 m-ca		od 1 do 12 m-cy		powyżej 12 m-cy		
				razem	kobiety	razem	kobiety	razem	kobiety	
1	Sprzedawca	180	171	5	3	61	58	112	108	3
2	Ślusarz	85	1	7	0	36	0	39	1	0
3	Stolarz	74	16	4	1	31	7	38	8	1
4	Technik ekonomista	50	46	3	2	21	21	18	16	0
5	Mechanik pojazdów samochodowych	43	0	4	0	20	0	19	0	0
6	Murarz	40	1	1	0	17	0	21	1	0
7	Technik handlowiec	36	32	1	1	8	7	12	10	0
8	Stolarz meblowy	36	8	2	0	15	1	19	7	0
9	Obuwnik przemysłowy	32	24	0	0	10	7	20	16	0
10	Krawiec	30	29	4	4	9	9	14	13	0

Sprzedawcy - zarówno w skali powiatu (9,9%), jak i Czerska (10,5%) - stanowią najliczniejszą grupę zawodową wśród ogółu zarejestrowanych bezrobotnych.

Na uwagę zasługuje fakt, iż na koniec grudnia 2014 r. aż 32,0% bezrobotnych (551 osób) z terenu miasta i gminy Czersk pozostawało w grupie „**bez zawodu**” i w stosunku do analogicznego okresu 2013 roku, odsetek tych osób wzrósł o 2,1 punktu procentowego.

3.3. Oferty pracy

W 2014 roku do Powiatowego Urzędu Pracy w Chojnicach pracodawcy z terenu miasta i gminy Czersk zgłosili łącznie **513 wolnych miejsc pracy** (387 wolnych miejsc pracy w 2013 roku), podczas gdy w omawianym okresie w skali powiatu wpłynęło 3.674 ofert pracy.

Najliczniej zgłaszane przez pracodawców wolne miejsca pracy na terenie miasta i gminy Czersk w 2014 roku:

Kod zawodu	Nazwa zawodu	Wolne miejsca pracy i miejsca aktywizacji zawodowej	
		zgłoszone w okresie I-XII 2014	w tym pracy subsydiowanej
341204	Opiekunka środowiskowa	51	51
833203	Kierowca samochodu ciężarowego	44	1
515303	Robotnik gospodarczy	38	38
752205	Stolarz	35	4
522301	Sprzedawca	30	17
833202	Kierowca ciągnika siodłowego	25	0
411004	Technik prac biurowych	22	12
911207	Sprzątaczką biurową	15	14
432103	Magazynier	13	10
753303	Szwaczka ręczna	11	0
311922	Technik technologii drewna	10	0
432190	Pozostali magazynierzy i pokrewni	10	0
711202	Murarz	10	3
334306	Technik administracji	8	6
931301	Pomocniczy robotnik budowlany	7	7

3.4. Aktywne formy przeciwdziałania bezrobociu

W 2014 roku Powiatowy Urząd Pracy w Chojnicach realizował na terenie miasta i gminy Czersk następujące programy promocji zatrudnienia, mające na celu przede wszystkim łagodzenie negatywnych skutków bezrobocia:

Nazwa programu	Liczba osób skierowanych w 2014 na programy:	
	Powiat	Czersk
Prace interwencyjne	312	42
Roboty publiczne	82	13
Staże	464*	72
Szkolenia	199	38
Prace społecznie użyteczne	161	65
Zwrot kosztów dojazdu	201	50

*462 osoby bezrobotne + 2 osoby poszukujące pracy

3.4.1. Dotacje na rozpoczęcie działalności gospodarczej

W 2014 roku udzielono w skali powiatu 129 dotacji na rozpoczęcie działalności gospodarczej (rok wcześniej ze środków Funduszu Pracy oraz Europejskiego Funduszu Społecznego udzielono 161 dotacji).

Bezrobotni mieszkańcy miasta i gminy Czersk uruchomili swoje firmy dzięki 18 dotacjom na łączną kwotę 356.100 zł (w 2013 roku przyznano 44 dotacje na łączną kwotę 880.000 zł) tym:

W badanym 2014 roku:

- mieszkańcy miasta Czersk otrzymali 7 dotacji na łączną kwotę 137.800 zł
- mieszkańcy gminy Czersk 11 dotacji na łączną kwotę 218.300 zł.

Rodzaj działalności według PKD 2007	
31.09 Z - Produkcja pozostałych mebli	1
13.92 Z – Produkcja gotowych wyrobów tekstylnych	2
43.39 Z – Wykonywanie pozostałych robót budowlanych wykończeniowych	1
41.20 Z – Roboty budowlane związane ze wznoszeniem budynków mieszkalnych i niemieszkalnych	1
47.79 Z – Sprzedaż detaliczna artykułów używanych	1
96.02 Z – Fryzjerstwo i pozostałe zabiegi kosmetyczne	1
31.09 Z – Produkcja pozostałych mebli	1
95.12 Z – Naprawa i konserwacja sprzętu telekomunikacyjnego	1
45.20 Z – Konserwacja i naprawa pojazdów samochodowych z wyłączeniem motocykli	2
47.71 Z – Sprzedaż detaliczna odzieży prowadzona w wyspecjalizowanych sklepach	1
47.11 Z – Sprzedaż detaliczna prowadzona w niewyspecjalizowanych sklepach z przewagą żywności	1
25.62 Z – Obróbka mechaniczna elementów metalowych	1
43.21 Z – Wykonywanie instalacji elektrycznych	1
14.13 Z – Produkcja pozostałej odzieży wierzchniej	1
74.20 Z – Produkcja filmów i nagrań wideo	1
47.25 Z – Sprzedaż detaliczna napojów alkoholowych i bezalkoholowych prowadzona w wyspecjalizowanych sklepach	1

3.4.2. Refundacja kosztów wyposażenia lub doposażenia stanowisk pracy

43 pracodawców z terenu Czerska otrzymało refundację kosztów wyposażenia lub doposażenia stanowiska pracy dla skierowanego bezrobotnego na ogólną kwotę: **1.045.580,00 zł**, w wyniku czego pracę uzyskało **54 bezrobotnych**, którzy zostali zatrudnieni na następujących stanowiskach:

Nazwa stanowiska	Liczba miejsc pracy
sprzedawca	9
ślusarz	1
operator pilarek do pozyskiwania tarcicy	1
operator urządzeń mieszających	2
murarz	1
robotnik budowlany	5
kucharz	1
mechanik samochodów osobowych	1
pozostali operatorzy stacjonarnych maszyn i urządzeń	3
operator koparki	1
stolarz	3
tartacznik	1
kierowca samochodu dostawczego	1
magazynier	6
florystyka	1
księgowy	1
operator koparko-ładowarki	1
spedytor	1
monter instalacji wentylacyjnych i klimatyzacyjnych	1
pakowacz	1
pozostali operatorzy stacjonarnych maszyn i urządzeń gdzie indziej niesklasyfikowani (operator maszyny do zalewania zniczy i wkładów)	1
konsultant/agent sprzedaży bezpośredniej	1
zaopatrzeniowiec	3
operator ładowarki	1
kierownik działu sprzedaży	1
mechanik pojazdów samochodowych	1
pracownik kancelaryjny	1
kierownik biura	1
monter/składacz okien	1
technik prac biurowych	1

Dodatkowo w badanym okresie skierowano 31 osób na powstałe wakaty w ramach umów o refundację kosztów wyposażenia lub doposażenia stanowiska pracy, zawartych przed 2014 rokiem, co daje łączną liczbę skierowanych: 85 osób.

Najczęściej refundacji kosztów wyposażenia lub doposażenia stanowiska pracy dla skierowanego bezrobotnego dokonano w branżach:

- usługowej,
- handlu.

3.4.3. Szkolenia i przekwalifikowania

W roku 2014 - 38 osób bezrobotnych z terenu Czerska (z 199 ogółem skierowanych w powiecie) podjęło szkolenie.

Osoby z terenu Czerska uczestniczyły w następujących formach szkoleń:

- szkolenia grupowe – 25 osób (w powiecie – 144 osoby),
- szkolenia wskazane przez osobę – 12 osób (w powiecie – 48 osób),
- szkolenia w ramach bonów szkoleniowych – 1 osoba (w powiecie – 7 osób).

W przypadku szkoleń grupowych, osoby skorzystały z następujących kierunków szkoleń:

Lp.	Nazwa szkolenia	Liczba uczestników
1.	ABC Przedsiębiorczości – I grupa	1
3.	ABC Przedsiębiorczości – III grupa	3
4.	ABC Przedsiębiorczości – IV grupa	5
5.	ABC Przedsiębiorczości – V grupa	3
6.	ABC Przedsiębiorczości – VI grupa	2
7.	ABC Przedsiębiorczości – VII grupa	3
8.	Operator wózka jezdniowego z wymianą butli gazowej	1
9.	Kwalifikacja wstępna przyspieszona w zakresie przewozu rzeczy	2
10.	Spawanie blach i rur spoinami pachwinowymi w metodzie MAG (135)	5
OGÓŁEM		25

Szkolenia wskazane przez osobę odbywały się w następujących kierunkach:

Lp.	Nazwa szkolenia	Liczba uczestników
1.	Rozbieracz – wykrawacz mięsa	3
2.	Prawo jazdy kat. E/C	2
3.	Kwalifikacja wstępna przyspieszona do kategorii C	2
4.	Szkolenie podstawowe dla strażników gminnych/miejskich	1
5.	Kucharz I i II stopnia – kuchnia orientalna i europejska	1
6.	Kurs kandydatów na instruktorów/wykładowców prawa jazdy kat. B	1
7.	Kwalifikacja wstępna przyspieszona do kategorii D	1
8.	Świadectwo charakterystyki energetycznej	1
OGÓŁEM		12

Kierunek szkolenia przyznanego w ramach bonu szkoleniowego;

Lp.	Nazwa szkolenia	Liczba uczestników
1.	Kwalifikowany pracownik ochrony fizycznej	1
OGÓŁEM		1

Spośród 38 osób uczestniczących w szkoleniach w 2014 roku, 37 osób ukończyło szkolenia (1 osoba kontynuuje szkolenie w 2015 roku). Z ogólnej liczby absolwentów szkoleń, 31 osób podjęło pracę (83,78%).

Koszty szkoleń wskazanych przez osobę oraz szkoleń grupowych osób z terenu Czerska w tym samym roku wyniosły – **56.662,61 zł**, z tego:

- koszty należne instytucjom szkoleniowym – 52.697,35 zł,
- koszty przejazdu na szkolenie – 2.835,26 zł,
- koszty badań lekarskich i psychologicznych – 1.130,00

Ponadto łączny koszt stypendium wypłaconego osobom bezrobotnym za udział w szkoleniach grupowych i wskazanych przez osobę wyniósł **25.725,80 zł**.

Koszty szkolenia w ramach przyznanego bonu szkoleniowego dla osoby z terenu Czerska w roku 2014 wyniosły – **3.530,00 zł**, z tego:

- koszty należne instytucji szkoleniowej – 1.800,00 zł,
- koszty dojazdu na szkolenie – 200,00 zł,
- koszty zakwaterowania – 1.500,00 zł,
- koszty badania lekarskiego – 30,00 zł.

Ponadto koszt stypendium wypłaconego osobie bezrobotnej za udział w szkoleniu w ramach bonu szkoleniowego wyniósł **1.812,92 zł**.

17

3.4.4. Poradnictwo zawodowe

Poradnictwo zawodowe polega na udzielaniu osobom bezrobotnym i poszukującym pracy pomocy w wyborze odpowiedniego zawodu lub miejsca pracy oraz w planowaniu rozwoju kariery zawodowej, a także na przygotowaniu do lepszego radzenia sobie w poszukiwaniu i podejmowaniu pracy

Poradnictwo zawodowe jest realizowane zgodnie z zasadami:

- **dostępności**
- **dobrowolność,**
- **równość** bez względu na płeć, wiek, niepełnosprawność, rasę, pochodzenie etniczne, narodowość, orientację seksualną, przekonania polityczne i wyznanie religijne lub przynależność związkową,
- **swoboda wyboru zawodu i miejsca zatrudnienia,**
- **bezpłatność,**
- **poufność i ochrona danych.**

Poradnictwo zawodowe jest procesem, w którym doradca zawodowy i klient pracują wspólnie nad podjęciem przez klienta świadomych i samodzielnych decyzji dotyczących rozwoju zawodowego. W trakcie procesu doradczego, poprzez analizę możliwości, kompetencji, zainteresowań, cech osobowości i oczekiwań identyfikowane są potrzeby klienta w odniesieniu do rynku pracy oraz ustalane kroki w kierunku rozwiązania problemu zawodowego. Problem zawodowy może dotyczyć trudności z wyborem lub zmianą zawodu, wyborem miejsca pracy, planowaniem rozwoju zawodowego, wyborem kierunku kształcenia lub szkolenia, a także braku umiejętności poszukiwania pracy oraz obniżonej motywacji w zakresie aktywności zawodowej.

W 2014 osoby bezrobotne z miasta i gminy Czersk zostały objęte następującymi formami poradnictwa zawodowego:

1. **Porady indywidualne** – skorzystało z nich 137 osób (w tym: 57 kobiet); po raz pierwszy do doradcy zawodowego zgłosiło się 65 osób (w tym: 27 kobiet).
2. **Indywidualne informacje zawodowe** – udzielono 42 informacje dla 36 osób (w tym dla: 11 kobiet). Oznacza to, że wśród osób korzystających z tej formy pomocy były takie, które skorzystały z więcej niż jednej indywidualnej informacji zawodowej.

Informacje obejmowały następujące zagadnienia:

- projekty i konkursy realizowane przez urząd (głównie informacje o konkursach dla osób bezrobotnych ubiegających się o jednorazowe środki na podjęcie działalności gospodarczej),
- informacje o rynku pracy,
- procedura ubiegania się o jednorazowe środki na rozpoczęcie własnej działalności gospodarczej,
- informacje o warsztatach instruktażowych z zakresu wypełniania wniosku o przyznanie jednorazowych środków na rozpoczęcie własnej działalności gospodarczej.

3. Grupowe informacje zawodowe – z tej formy pomocy skorzystało 147 osób (w tym 70 kobiet).

Przeprowadzone spotkania obejmowały następującą tematykę:

- **"Prawa i obowiązki bezrobotnego, usługi i instrumenty rynku pracy"** dla osób rejestrujących się po raz pierwszy jako bezrobotne; w związku nowelizacją ustawy o promocji zatrudnienia i instytucjach rynku pracy z dnia 27.05.2014 roku, zakres tematyczny udzielanej informacji uzupełniono o nowe formy wsparcia wprowadzone nowelą oraz usługi EURES (ze spotkania o tej tematyce skorzystało łącznie 137 osób, w tym: 67 kobiet);
- **Warsztaty instruktażowe z zakresu wypełniania wniosku o jednorazowe środki na rozpoczęcie własnej działalności gospodarczej z Powiatowego Urzędu Pracy w Chojnicach**, (ze spotkania o tej tematyce skorzystało 10 osób, w tym: 3 kobiety).

3.4.5. Punkt Obsługi Klienta w Czersku

Lokalny Punkt Obsługi Klienta w Czersku oferuje szeroki wachlarz pomocy w zakresie zadań realizowanych przez Powiatowy Urząd Pracy, który skierowany jest zarówno do osób zarejestrowanych jak i pracodawców. Z usług oferowanych przez punkt korzystają także osoby niezarejestrowane (np. osoby na wypowiedzeniu, młodzież kończąca szkołę).

Dzięki funkcjonowaniu POK, osoby bezrobotne i poszukujące pracy mają możliwość dostarczania wszelkich niezbędnych dokumentów, bez konieczności zgłaszania się w głównej siedzibie PUP Chojnice.

Pracodawcy w ramach funkcjonowania POK mogą zgłaszać krajowe oferty pracy i uzyskać informację o kandydatach do pracy na wolne miejsce pracy.

POK, działa kompleksowo i mobilnie: informacje można uzyskać zarówno przez kontakt osobisty z zatrudnionym pracownikiem jak również przez kontakt telefoniczny (tel. 52 33-44-897, kom. 691-252-023), czy mailowy.

Utworzenie lokalnego punktu poza siedzibą Powiatowego Urzędu Pracy miało również na celu zwiększenie dostępności do usług oferowanych przez PUP oraz poprawę komfortu i jakość obsługi wszystkich klientów Urzędu. Liczba osób, korzystających z usług POK potwierdza, że decyzja o utrzymaniu lokalnego punktu była bezsprzecznie słuszna.

W Punkcie Obsługi Klienta w Czersku, zatrudniony jest pośrednik pracy, pełniący funkcję doradcy klienta. Do jego zadań należy między innymi ustalanie profilu pomocy dla osoby bezrobotnej oraz przygotowanie Indywidualnego Planu Działania (IPD). IPD obejmuje formy pomocy, jakimi może zostać objęta dana osoba w ramach ustalonego profilu. W trakcie realizacji Indywidualnego Planu Działania doradca klienta, co najmniej raz na 60 dni kontaktuje się z bezrobotnym, w celu monitorowania sytuacji i postępów w realizacji przewidzianych dla niego działań.

Od 27 maja 2014 roku (w związku z wprowadzeniem nowelizacji Ustawy o promocji zatrudnienia i instytucjach rynku pracy) ustalono **2249 profile pomocy** dla osób bezrobotnych, z terenu miasta i gminy Czersk.

Indywidualnym Planem Działania w 2014 roku objęto łącznie **2304 osoby** (w tym: 1179 kobiet) z miasta i gminy Czersk.

W okresie od 1 stycznia 2014 roku do 26 maja 2014 roku przygotowano Indywidualny Plan Działania dla 336 osób (w tym dla: 156 kobiet) z miasta i gminy Czersk, natomiast od 27 maja 2014 roku do 31 grudnia 2014 roku Indywidualny Plan Działania został przygotowany dla 1968 osób (w tym dla: 1023 kobiet).

Do 26 maja 2014 roku przygotowywanie takich planów było obowiązkowe dla:

- bezrobotnego do 25 roku życia,
- bezrobotnego powyżej 50 roku życia,
- bezrobotnego bez kwalifikacji zawodowych,
- bezrobotnego bez doświadczenia zawodowego,
- bezrobotnego, który po odbyciu kary pozbawienia wolności nie podjął zatrudnienia,

w przypadku, gdy pozostawał on nieprzerwanie w rejestrze urzędu pracy przez okres co najmniej 180 dni od dnia rejestracji, a indywidualny plan działania nie został przygotowany dla niego wcześniej. Przygotowanie tego planu musiało zakończyć się nie później niż przed upływem 210 dnia od dnia rejestracji.

Nowelizacja ustawy o promocji zatrudnienia i instytucjach rynku pracy z dnia 27 maja 2014 roku wprowadziła obowiązek objęcia indywidualnym planem działania **wszystkich** osób bezrobotnych.

Indywidualny plan działania jest przygotowywany przez doradcę klienta oraz dostosowany do profilu pomocy bezrobotnego. Przygotowanie indywidualnego planu działania następuje nie później niż w terminie 60 dni od dnia ustalenia profilu pomocy.

3.4.6. X Powiatowe Targi Pracy

W dniu 9 maja 2014 w Hali Widowiskowo-Sportowej Parku Wodnego w Chojnicach, odbyły się X Powiatowe Targi Pracy.

Głównym celem tego przedsięwzięcia było umożliwienie bezpośredniego kontaktu pracodawców, działających na terenie powiatu chojnickiego z osobami poszukującymi pracy oraz promowanie aktywnej postawy na rynku pracy.



W Targach udział wzięło:

- **48** Firm rekrutujących pracowników z następujących branż:
 - budowlanej (13 pracodawców) – 33 miejsc pracy
 - gastronomicznej (9 pracodawców) - 44 miejsc pracy
 - stolarstwo (6 pracodawców) - 11 miejsc pracy
 - usługi (6 pracodawców) - 6 miejsc pracy
 - handlowej (5 pracodawców) - 28 miejsc pracy
 - produkcyjnej (3 pracodawców) - 29 miejsc pracy
 - metalowej (2 pracodawców) - 15 miejsc pracy
 - ogrodniczej (2 pracodawców) - 4 miejsca pracy
 - przetwórstwo rybne (1 pracodawca) - 2 miejsca pracy
 - rolnictwo (1 pracodawca)- 1 miejsce pracy
- **7** Agencji Zatrudnienia oferujących pracę
- **7** Punktów Konsultacyjnych
- **7** Instytucji Szkoleniowych
- **3** Powiatowe Urzędy Pracy
- **14** Wystawców
- **1** Wojewódzki Urząd Pracy (w Gdańsku)
- **1** OHP Młodzieżowe Centrum Kariery w Chojnicach
- **1** Wojskowa Komenda Uzupełnień

Łącznie zgłoszono 825 miejsc pracy.

Targi Pracy stanowią doskonałą okazję promowania przedsiębiorczości w powiecie. W związku z powyższym imprezę uświetnili Wystawcy (14 firm), którzy rozpoczęli indywidualną działalność gospodarczą dzięki wsparciu finansowemu Powiatowego Urzędu Pracy w Chojnicach. Osoby te prezentowały swoje doświadczenia w zakresie uruchamiania i prowadzenia własnej firmy, a w ramach „dobrych praktyk” przedstawiali swoje produkty

i usługi. Wielkim zainteresowaniem cieszyli się Wystawcy proponujący uczestnikom targów bezpłatne usługi fryzjerskie i wizażu.

Jednym z gości Targów był Szpital Specjalistyczny w Chojnicach, który zadbał o zdrowie gości wykonując podstawowe badania profilaktyczne (bezpłatne pomiary ciśnienia krwi oraz pomiaru cukru we krwi).

Bezsprzeczną atrakcją imprezy były pokazy tańca w wykonaniu dzieci i młodzieży zorganizowanych przez Akademię Tańca „Piętro Wyżej” Jacka Czapiewskiego.

Wielkim zainteresowaniem cieszył się pokaz ratownictwa medycznego w wykonaniu pracowników Państwowej Powiatowej Straży Pożarnej w Chojnicach.

Targi to doskonała okazja nawiązania współpracy z ościennymi urzędami pracy, celem poszerzenia oferty zatrudnieniowej dla osób poszukujących pracy. Propozycje ofert pracy przedstawiły Powiatowy Urząd Pracy z Człuchowa i Kościerzyny. Jak co roku na Targi przybyli przedstawiciele Wojewódzkiego Urzędu Pracy w Gdańsku.

Powiatowe Targi Pracy z roku na rok cieszą się coraz większym zainteresowaniem, zarówno wśród poszukujących pracy jak i pracodawców. Ubiegłoroczne targi odwiedziło ponad 500 osób, a w trosce o umożliwienie uczestnictwa w targach mieszkańcom Czarska i Brus urząd pracy zapewnił im darmowy transport. Z tej oferty skorzystało około 70 osób.

Każdy z odwiedzających targi, otrzymał ankietę, w której mógł wyrazić opinię nt. przedsięwzięcia. Analiza tego materiału wskazuje, że impreza jest celowa i spełniła oczekiwania odwiedzających.

Przeprowadzono również ankietyzację wśród pracodawców, którzy podkreślali wysoki poziom organizacji imprezy oraz zadeklarowali uczestnictwo w kolejnych Targach.

Podstawowym celem targów jest zwiększenie zatrudnienia w powiecie chojnickim, a organizatorzy szczegółowo analizują efektywność zatrudnieniową po ich zakończeniu. Przeprowadzona analiza potwierdziła celowość tego typu działań i zachęca do ich kontynuacji.

Podstawowy cel Targów został osiągnięty. Targi pracy doskonale pokazały ogólną sytuację na lokalnym rynku pracy, panujące na nim tendencje, były również platformą do wymiany poglądów wśród samych pracodawców, okazały się sprawdzoną i bardzo atrakcyjną formą prezentacji ofert pracy dla pracodawców jak i dla osób poszukujących zatrudnienia. Z jednej strony dały pracodawcom możliwość przedstawienia własnej firmy, z drugiej strony poszukującym pracy pozwoliły na przeprowadzenie wstępnych rozmów w sprawie pracy.

Targi Pracy to inicjatywa, która na stałe wpisała się w kalendarz wydarzeń powiatu chojnickiego i każdego roku coraz lepiej służy ludziom oraz pobudza lokalny rynek pracy.

3.4.7. Pomorski Dzień Przedsiębiorczości IDG.

20 listopada 2014 roku Powiatowy Urząd Pracy w Chojnicach zorganizował Pomorski Dzień Przedsiębiorczości IDG. Celem przedsięwzięcia była promocja samozatrudnienia oraz wspieranie rozwoju mikroprzedsiębiorstw.



Do Centrum Edukacyjno-Wdrożeniowego w Chojnicach zaproszono ekspertów z chojnickich instytucji zaangażowanych w proces tworzenia i rozwoju firm: Urzędu Gminy, Urzędu Statystycznego, Urzędu Skarbowego, Zakładu Ubezpieczeń Społecznych, Państwowej Stacji Sanitarno-Epidemiologicznej. Ponadto swoją ofertę usług przybliżyły: Państwowa Inspekcja Pracy, Pomorski Fundusz Pożyczkowy, Młodzieżowe Centrum Kariery (OHP).

Osoby zainteresowane rozpoczęciem własnej działalności gospodarczej mogły, zatem uzyskać kompleksowe informacje między innymi o sposobie i trybie uruchamiania własnej firmy, potrzebnych dokumentach, jakie należy przygotować. Natomiast mikroprzedsiębiorcy dowiedzieli się o źródłach wsparcia finansowego na rozwój swoich firm, nowościach w przepisach prawnych, obowiązkach podatkowych, itp.

Bogatą ofertę w zakresie pośrednictwa pracy, sieci EURES, doradztwa zawodowego, staży, jednorazowych środków na rozpoczęcie indywidualnej działalności gospodarczej, szkoleń oraz zatrudnienia subsydiowanego przedstawił Powiatowy Urząd Pracy w Chojnicach.

Wielkim zainteresowaniem odwiedzających cieszyły się stoiska 18 wystawców, którzy rozpoczęli indywidualną działalność gospodarczą dzięki wsparciu finansowemu Powiatowego Urzędu Pracy w Chojnicach. Osoby te prezentowały swoje doświadczenia w zakresie uruchamiania i prowadzenia własnej firmy.

IDG odwiedziło ok. 500 mieszkańców powiatu chojnickiego. Były to osoby bezrobotne, osoby zainteresowane uruchomieniem własnej działalności gospodarczej, właściciele mikroprzedsiębiorstw. Ponadto imprezą tą zainteresowały się szkoły ponadgimnazjalne z terenu powiatu chojnickiego, których uczniowie żywo interesowali się przedstawionymi ofertami.

W ramach Dnia Przedsiębiorczości odbyły się 3 prelekcje:

- Powiatowego Urzędu Pracy „Jednorazowe środki na podjęcie działalności gospodarczej”,
- Centrum Edukacyjno-Wdrożeniowego „Oferta Centrum Edukacyjno-Wdrożeniowego”,
- Zakładu Ubezpieczeń Społecznych w Chojnicach „Składki ZUS osób prowadzących działalność gospodarczą”.

Wielkim zainteresowaniem cieszyło się też stoisko Szpitala Specjalistycznego im. J.K. Łukowicza w Chojnicach, na którym wykonywano bezpłatnie badania profilaktyczne.

Impreza na charakter cykliczny i odbywa się corocznie w wielu powiatowych urzędach pracy województwa pomorskiego w określonym dniu. Tegoroczne, tak duże zainteresowanie mieszkańców powiatu chojnickiego tym przedsięwzięciem z pewnością zmobilizuje organizatorów do przygotowania w 2015 roku kolejnej edycji Pomorskiego Dnia Przedsiębiorczości IDG.

ANEKS STATYSTYCZNY

**„Napływ” i „Odływ”
bezrobotnych powiatu chojnickiego i Gminy Czersk
w okresie I-XII 2014 roku**

Wyszczególnienie		Powiat	%	Czersk	%		
Bezrobotni zarejestrowani:		7.797	100%	1.638	100%		
z tego:	po raz pierwszy	1.271	16,3%	295	18,0%		
	po raz kolejny	6.526	83,7%	1.343	82,0%		
	w tym po:	pracach interwencyjnych	126		9		
		robotach publicznych	10		5		
		szkoleniu	190		35		
stażu		381		62			
Osoby wyłączone z ewidencji:		8.870	100%	1.835	100%		
z powodu:	podjęcia pracy	4.234	47,7%	812	44,3%		
	z tego:	niesubsydiowanej	3.218		652		
		subsydiowanej	1.016		160		
	z tego:	w tym:	prace interwencyjne	312		42	
			roboty publiczne	82		13	
			udzielenia dotacji	131		20	
			refundacji kosztów doposażenia	475		85	
			inne	16		0	
	rozpoczęcia szkolenia	199	2,2%	38	2,1%		
	rozpoczęcia stażu	462	5,2%	72	3,9%		
	prac społecznie użytecznych	161	1,8%	65	3,5%		
	rozpoczęcia realizacji indywidualnego programu zatrudnienia socjalnego lub podpisania kontraktu socjalnego	18	0,2%	2	0,1%		
	odmowy bez uzasadnionej przyczyny przyjęcia propozycji odpowiedniej pracy lub innej formy pomocy	128	1,4%	12	0,7%		
	niepotwierdzenia gotowości do pracy	2.704	30,5%	615	33,5%		
dobrowolnej rezygnacji	493	5,6%	82	4,5%			
pozostałe	471	5,3%	137	7,5%			

Źródło: Opracowanie własne na podstawie danych statystycznych sprawozdań o rynku pracy MPiPS.

Wybrane kategorie charakteryzujące bezrobocie w powiecie chojnickim w latach 2013–2014

Wyszczególnienie	Powiat ogółem			Miasto i gmina Czernik		
	31.12.2013	31.12.2014	Dynamika 2013=100%	31.12.2013	31.12.2014	Dynamika 2013=100%
Liczba bezrobotnych	7.421	6.348	85,5	1.917	1.720	89,7
Płeć:						
kobiety	3.927	3.433	87,4	996	904	90,8
mężczyźni	3.494	2.915	83,4	921	816	88,6
wyższe	501	455	90,8	77	85	110,4
Wykształcenie:						
średnie zawodowe	1.499	1.269	84,7	333	306	91,9
średnie ogólne	800	722	90,3	216	195	90,3
zasadnicze zawodowe	2.933	2.444	83,3	806	681	84,5
gimnazjalne i poniżej	1.688	1.458	86,4	485	453	93,4
bez stażu	1.058	910	86,0	309	270	87,4
do 1 roku	820	770	93,9	206	226	109,7
1-5 lat	1.911	1.647	86,2	499	457	91,6
5-10 lat	1.215	1.050	86,4	310	272	87,7
10-20 lat	1.335	1.092	81,8	349	285	81,7
20-30 lat	766	611	79,8	184	147	79,9
30 lat i powyżej	316	268	84,8	60	63	105,0
18-24 lat	1.650	1.358	82,3	456	396	86,8
25-34 lat	2.048	1.752	85,5	564	505	89,5
35-44 lat	1.527	1.323	86,6	395	345	87,3
45-54 lat	1.355	1.115	82,3	338	285	84,3
55-59 lat	671	610	90,9	140	151	107,9
60-64 lat	170	190	111,8	24	38	158,3

Źródło: Opracowanie własne na podstawie danych statystycznych sprawozdań o rynku pracy MPIPS.

Stan bezrobocia w Powiecie Chojnickim

(dane na koniec grudnia 2014 roku)

Wyszczególnienie	Liczba bezrobotnych	I-XII 2014		Wzrost(+) Spadek(-) w stosunku do poprzedniego miesiąca	
		Bezrobotni wyłączeni z ewidencji	Bezrobotni zarejestrowani		
Ogółem Powiat	6.348	710	827	+117	
w tym	Miasto Chojnice	2.290	313	319	+6
	Gmina Chojnice	1.239	158	160	+2
	Czersk	1.720	119	166	+47
	Brusy	959	104	154	+50
	Gmina Konarzyny	140	16	28	+12

Źródło: Opracowanie własne na podstawie danych statystycznych sprawozdań o rynku pracy MPIPS.

Struktura osób bezrobotnych wg wykształcenia, wieku, stażu pracy i czasu pozostawania bez pracy

(dane na koniec grudnia 2014 roku)

Wyszczególnienie	Powiat ogółem	W tym				
		Miasto Chojnice	Gmina Chojnice	Czersk	Brusy	Konarzyny
wg wykształcenia						
wyższe	455	242	60	85	57	11
średnie zawodowe	1.269	497	255	306	184	27
średnie ogólne	722	265	110	195	142	10
zasadnicze zawodowe	2.444	813	485	681	422	43
gimnazjalne	1.458	473	329	453	154	49
wg wieku						
18-24	1.358	374	271	396	283	34
25-34	1.752	615	326	505	272	34
35-44	1.323	517	259	345	174	28
45-54	1.115	429	221	285	154	26
55-59	610	267	124	151	51	17
60 i powyżej	190	88	38	38	25	1
wg stażu pracy						
do 1 roku	770	272	156	226	99	17
1-5	1.647	524	312	457	309	45
5-10	1.050	373	212	272	176	17
10-20	1.092	436	208	285	147	16
20-30	611	271	118	147	61	14
30 i więcej	268	128	39	63	36	2
bez stażu	910	286	194	270	131	29
wg czasu pozostawania bez pracy w miesiącach						
1-12	3.468	1.366	641	843	531	87
powyżej 12	2.880	924	598	877	428	53

Źródło: Opracowanie własne na podstawie danych statystycznych sprawozdań o rynku pracy MPiPS.

Struktura bezrobocia w Powiecie Chojnickim

(stan na koniec grudnia 2014 roku)

Wyszczególnienie	OGÓŁEM		Mieszkańcy wsi		do 25 roku życia		Powyżej 50 roku życia		Długotrwałe bezrobotni		Niepełnosprawni		Bez kwalifikacji zawodowych	
	Mężczyźni	Kobiety	Mężczyźni	Kobiety	Mężczyźni	Kobiety	Mężczyźni	Kobiety	Mężczyźni	Kobiety	Mężczyźni	Kobiety	Mężczyźni	Kobiety
Ogółem Powiat	2.915	3.433	1.309	1.654	601	757	834	528	1.608	2.314	193	158	873	1.081
Miasto Chojnice	1.106	1.184			168	206	370	225	592	745	99	75	289	353
Gmina Chojnice	554	685	554	685	118	153	159	98	314	507	30	30	177	229
Czersk	816	904	459	528	190	206	211	123	483	633	39	32	283	319
Brusy	392	567	249	348	113	170	84	64	196	370	22	18	105	139
Gmina Konarzyny	47	93	47	93	12	22	10	18	23	59	3	3	19	41
w tym														

Źródło: Opracowanie własne na podstawie danych statystycznych sprawozdań o rynku pracy MPIPS.

3A

STOPA BEZROBOCIA W POWIECIE CHOJNICKIM NA TLE OŚCIEŃNYCH POWIATÓW

(dane na koniec grudnia 2014 roku)

	Chojnice	Człuchów	Bytów	Kościerzyna	Sępólno Krajeńskie	Starogard Gdański	Tuchola	Świecie
<i>Liczba bezrobotnych</i>	6.348	4.261	6.312	3.489	3.058	6.567	3.377	5.285
<i>Stopa bezrobocia</i>	17,0%	21,4%	21,0%	13,4%	22,0%	15,7%	19,2%	15,5%
<i>Liczba ludności*</i>	95.994	57.402	78.331	71.041	41.689	127.097	48.327	99.949

* stan w końcu 2013 r. na podstawie Banku Danych Lokalnych Głównego Urzędu Statystycznego, dane za 2014 rok w trakcie tworzenia tej analizy nie zostały jeszcze opublikowane przez Główny Urząd Statystyczny

Źródło: Opracowanie własne na podstawie danych statystycznych sprawozdań o rynku pracy MPIPS oraz danych GUS

SPRAWOZDANIE
Z DZIAŁALNOŚCI MIEJSKO-GMINNEGO
OŚRODKA POMOCY SPOŁECZNEJ W CZERSKU
W 2014 ROKU

CZERSK 2015

33

Spis treści

Spis treści	2
1 Zadania Ośrodka	4
2 Organizacja Ośrodka.....	5
2.1 Kadra Ośrodka	5
2.1.1 Wykształcenie pracowników Ośrodka.....	8
2.1.2 Doskonalenie zawodowe	8
2.1.3 Staże, praktyki.....	9
3 Zamówienia publiczne	9
4 Plan i wykonanie budżetu	10
5 Świadczenia pomocy społecznej	11
5.1 Charakterystyka świadczeniobiorców.....	12
5.2 Rodzaje udzielonych świadczeń	14
5.2.1 Świadczenia pieniężne	14
5.2.2 Świadczenia niepieniężne	16
6 Świadczenia usługowe	17
6.1 Usługi opiekuńcze	17
6.1.1 Kompletowanie dokumentacji do domów pomocy społecznej i odpłatność za DPS	18
6.2 Specjalistyczne usługi opiekuńcze	18
7 Działalność Środowiskowego Domu Samopomocy	19
7.1 Formy i efekty prowadzonej działalności	19
7.1.1 Rodzaje treningów funkcjonowania w życiu codziennym	19
7.1.2 Rodzaje treningów umiejętności interpersonalnych i rozwiązywania problemów	20
7.1.3 Rodzaje treningów umiejętności spędzania czasu wolnego	20
7.1.4 Poradnictwo psychologiczne	20
7.1.5 Inne działania	21
7.1.6 Realizacja współpracy z podmiotami środowiska lokalnego	22
7.1.7 Realizacja procesu dochodzenia do standardów ŚDS zgodnie z Rozporządzeniem MPiPS z 9 grudnia 2010 r. w sprawie środowiskowych domów samopomocy	22
7.1.8 Dane statystyczne	23
7.1.9 Aktywizacja zewnętrzna uczestników	24
8 Projekt systemowy	25
9 Działalność Ośrodka Profilaktyki i Rozwiązywania Problemów Alkoholowych	25
9.1 Programy profilaktyczne.....	25
9.2 Gminny Program Przeciwdziałania Narkomanii	26
9.3 Świetlica i grupy socjoterapeutyczne	27
9.4 Gminny Program Przeciwdziałania Przemocy	27
9.5 Gminna Komisja Rozwiązywania Problemów Alkoholowych	27
10 Realizacja świadczeń rodzinnych i funduszu alimentacyjnego	28
10.1 Świadczenia rodzinne	28
10.1.1 Analiza świadczeń rodzinnych za rok 2014	28
10.1.2 Składki na ubezpieczenie emerytalno-rentowe i zdrowotne z tytułu pobieranych świadczeń opiekuńczych.....	30
10.1.3 Zasiłek dla opiekuna	31
10.1.4 Pomoc finansowa dla osób uprawnionych do świadczenia pielęgnacyjnego	32
10.1.5 Dodatkowe informacje.....	32

10.2	Fundusz alimentacyjny	33
10.2.1	Analiza funduszu alimentacyjnego za rok 2014	33
10.2.2	Dodatkowe informacje.....	33
11	Realizacja programów	34
11.1	Ogólnopolska Karta Dużej Rodziny	34
11.2	Asystent rodziny	35
11.3	Pomoc państwa w zakresie dożywiania.....	36
11.4	Pomoc żywnościowa.....	37
12	Inne zadania realizowane przez MGOPS	37
12.1	Dodatki mieszkaniowe.....	37
12.2	Dodatki energetyczne	41
12.3	Rodziny zastępcze.....	43
12.4	Pomoc z Banku żywności	43
12.5	Prace społecznie użyteczne.....	44
13	Analiza wybranych zagadnień w latach 2010-2014	45

1 Zadania Ośrodka

Miejsko-Gminny Ośrodek Pomocy Społecznej w Czersku realizował szeroki zakres zadań, wynikających w szczególności z następujących ustaw:

- ustawy z dnia 12 marca 2004 roku o pomocy społecznej;
- ustawy z dnia 26 października 1982 roku o wychowaniu w trzeźwości i przeciwdziałaniu alkoholizmowi;
- ustawy z dnia 29 lipca 2005 roku o przeciwdziałaniu narkomanii;
- ustawy z dnia 29 lipca 2005 roku o przeciwdziałaniu przemocy w rodzinie;
- ustawy z dnia 24 kwietnia 2003 roku o działalności pożytku publicznego i o wolontariacie;
- ustawy z dnia 20 kwietnia 2004 roku o promocji zatrudnienia i instytucjach rynku pracy;
- ustawy z dnia 28 listopada 2003 roku o świadczeniach rodzinnych;
- ustawy z dnia 7 września 2007 roku o pomocy osobom uprawnionym do alimentów;
- ustawy z dnia 21 czerwca 2001 roku o dodatkach mieszkaniowych;
- ustawy z dnia 19 sierpnia 1994 roku o ochronie zdrowia psychicznego;
- ustawy z dnia 9 czerwca 2011 roku o wspieraniu rodziny i systemie pieczy zastępczej;
- ustawy z dnia 27 sierpnia 2004 roku o świadczeniach opieki zdrowotnej finansowanych ze środków publicznych;
- ustawy z dnia 10 kwietnia 1997 roku – Prawo energetyczne.

Zakres działania Ośrodka określa Statut Miejsko-Gminnego Ośrodka Pomocy Społecznej w Czersku stanowiący załącznik do uchwały nr XVIII/214/04 Rady Miejskiej w Czersku z dnia 27 maja 2004 r. (z późn. zm.).

Celem działania Ośrodka jest rozpoznawanie i zaspokajanie niezbędnych potrzeb życiowych osób i rodzin, które własnym staraniem nie są w stanie pokonać trudności życiowych.

Do zadań realizowanych w 2014 roku należało w szczególności:

- przyznawanie i wypłacanie zasiłków stałych,
- przyznawanie i wypłacanie zasiłków okresowych,
- przyznawanie i wypłacanie zasiłków celowych i zasiłków celowych specjalnych,
- udzielanie zasiłków celowych na pokrycie strat w wyniku zdarzenia losowego,
- świadczenie usług opiekuńczych, w tym specjalistycznych w miejscu zamieszkania,
- organizowanie i świadczenie specjalistycznych usług w miejscu zamieszkania dla osób z zaburzeniami psychicznymi,
- dożywianie dzieci,
- przyznawanie pomocy w naturze,
- udzielanie schronienia, posiłku, niezbędnego ubrania osobom tego pozbawionym, w tym bezdomnym,
- wydawanie decyzji potwierdzających prawo do świadczeń opieki zdrowotnej,
- opłacanie składek na ubezpieczenie zdrowotne,
- sprawienie pogrzebu,
- prowadzenie i rozwój środowiskowych domów samopomocy dla osób z zaburzeniami psychicznymi,
- kierowanie do domów pomocy społecznej, ustalanie i ponoszenie odpłatności za pobyt w domu pomocy społecznej,
- praca socjalna,
- przeprowadzanie rodzinnych wywiadów środowiskowych na potrzeby weryfikacji uprawnień do specjalnego zasiłku opiekuńczego, zasiłku dla opiekuna lub świadczenia pielęgnacyjnego,
- organizowanie prac społecznie użytecznych,
- wskazywanie osób, którym mogłaby być powierzona opieka lub kuratela, na wezwanie sądu opiekuńczego oraz wypłacanie wynagrodzenia za sprawowanie opieki,

- zapewnienie rodzinom przeżywającym trudności w wypełnianiu funkcji opiekuńczo-wychowawczych wsparcia i pomocy asystenta rodziny,
- ponoszenie odpłatności za pobyt dzieci w pieczy zastępczej,
- przyznawanie i wypłacanie dodatków mieszkaniowych,
- przyznawanie i wypłacanie dodatków energetycznych,
- realizacja świadczeń rodzinnych i funduszu alimentacyjnego,
- prowadzenie Ośrodka Profilaktyki i Rozwiązywania Problemów Alkoholowych,
- obsługa organizacyjno-techniczna Zespołu Interdyscyplinarnego,
- realizacja rządowych programów,
- realizacja pomocy żywnościowej w ramach Podprogramu 2014.

W celu realizacji zadań Ośrodek współpracował z organami administracji rządowej, samorządowej, stowarzyszeniami, fundacjami oraz innymi podmiotami działającymi w obszarze polityki społecznej.

2 Organizacja Ośrodka

Organizację i zasady funkcjonowania Ośrodka określa Regulamin Organizacyjny Miejsko-Gminnego Ośrodka Pomocy Społecznej w Czersku zatwierdzony Zarządzeniem Nr 666/14 Burmistrza Czerska z dnia 14 marca 2014 r.

W skład Ośrodka wchodzi następujące działy:

- Dział Administracji
- Dział Finansowy
- Dział Pomocy Środowiskowej i Usług
- Dział Świadczeń Rodzinnych i Funduszu Alimentacyjnego.

Jednostki organizacyjne Ośrodka:

- Środowiskowy Dom Samopomocy w Czersku, ul. Pomorska 10
- Ośrodek Profilaktyki i Rozwiązywania Problemów Alkoholowych w Czersku, ul. Dworcowa 15.

2.1 Kadra Ośrodka

W Miejsko-Gminnym Ośrodku pomocy Społecznej w Czersku na dzień 31.12.2014 było zatrudnionych 38 osób na 36,5 etatach (w tym 1 osoba na zasiłku chorobowym i 1 osoba na urlopie macierzyńskim – 2 osoby przyjęte na umowy zastępstwa).

Zatrudnienie w MGOPS w 2014 roku (stan na dzień 2014.12.31)			
Dział	Stanowisko	Etaty	Osoby
Kadra kierownicza	Dyrektor	1	1
Dział Administracyjny	Pracownik ds. kadr i administracji	0,5	1
	Referent ds. dodatków mieszkaniowych i energetycznych	0,5	1
	Pracownik ds. administracji	0,5	1
	Radca prawny	0,5	1
	Psycholog	0,5	1
	Kierowca	0,25	1
	Robotnik gospodarczy	1	1

Dział Finansowy	Główny Księgowy	1	1
	Księgowy	2	2
	Kasjer	0,5	1
Dział pomocy środowiskowej i usług	Koordynator	1	1
	Pracownicy socjalni*	10	10
	Opiekunki świadczące usługi opiekuńcze specjalistyczne	3	3
Dział świadczeń rodzinnych i funduszu alimentacyjnego	Koordynator	1	1
	Referent ds. świadczeń rodzinnych i funduszu alimentacyjnego*	5,5	6
Środowiskowy Dom Samopomocy	Instruktor terapii zajęciowej	5	5
	Kierowca	0,75	1
Ośrodek Profilaktyki i Rozwiązywania Problemów Alkoholowych	Pracownik świetlicy	1	1
	Starszy referent	1	1
Razem		36,5	38**

* działy, w których zatrudniono osoby na czas zastępstwa pracowników przebywających na zasiłku chorobowym i macierzyńskim

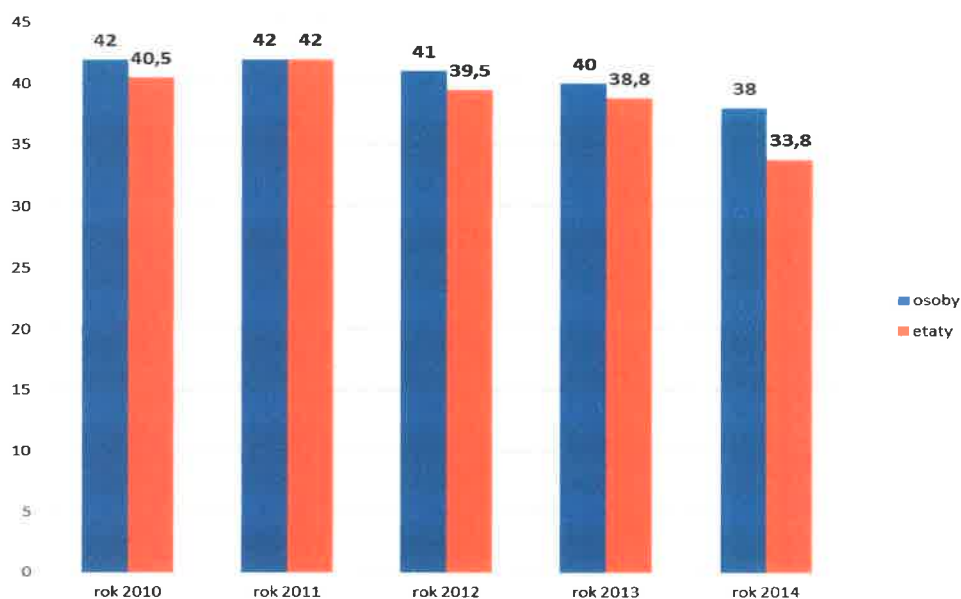
**wartość komórki nie jest sumą poszczególnych komórek, gdyż niektóre osoby mają etat dzielony na dwa stanowiska. Pracownik ds. kadr i administracji (0,5 etatu) oraz referent ds. dodatków mieszkaniowych i energetycznych (0,5 etatu) to jedna osoba. Kierowca pełni swoją funkcję w MGOPS (0,25 etatu) oraz w ŚDS w Czersku (0,75 etatu). Kasjer (0,5 etatu) pracuje również jako referent ds. świadczeń rodzinnych (0,5 etatu).

/Źródło: MGOPS Czersk/

Dodatkowo dla zapewnienia prawidłowej realizacji zadań Ośrodka w 2014 roku zawarto 33 umowy zlecenia na świadczenie następujących usług:

- prowadzenie terapii uzależnień – 1 umowa, 1 osoba
- prowadzenie zajęć socjoterapeutycznych dla uczniów ZSS w Czersku – 2 umowy, 1 osoba
- prowadzenie zajęć socjoterapeutycznych dla uczniów SP nr 1 w Czersku – 2 umowy, 1 osoba
- prowadzenie zajęć socjoterapeutycznych dla uczniów ZS w Łęgu – 2 umowy, 1 osoba
- prowadzenie badań, porad psychologicznych, terapii i opiniowanie w ŚDS Czersk – 1 umowa
- obsługa informatyczna "administracja systemu świadczenia rodzinne" – 1 umowa, 1 osoba
- prowadzenie terapii logopedycznej w ŚDS Czersk – 2 umowy, 1 osoba
- obsługa informatyczna "administracja systemu pomost", obsługa strony internetowej oraz domeny – 1 umowa, 1 osoba
- asystent rodziny – 6 umów, 6 osób
- opieka nad dziećmi podczas obozu w Ostrowitem – 4 umowy, 4 osoby
- psycholog w ŚDS Czersk – 1 umowa, 1 osoba
- zajęcia warsztatowe w ramach programu "Nasze spotkania" – 8 umów, 8 osób
- realizacja rządowego programu dla rodzin wielodzietnych Karta Dużej Rodziny – 1 umowa, 1 osoba
- referent ds. świadczeń rodzinnych – 1 umowa, 1 osoba.

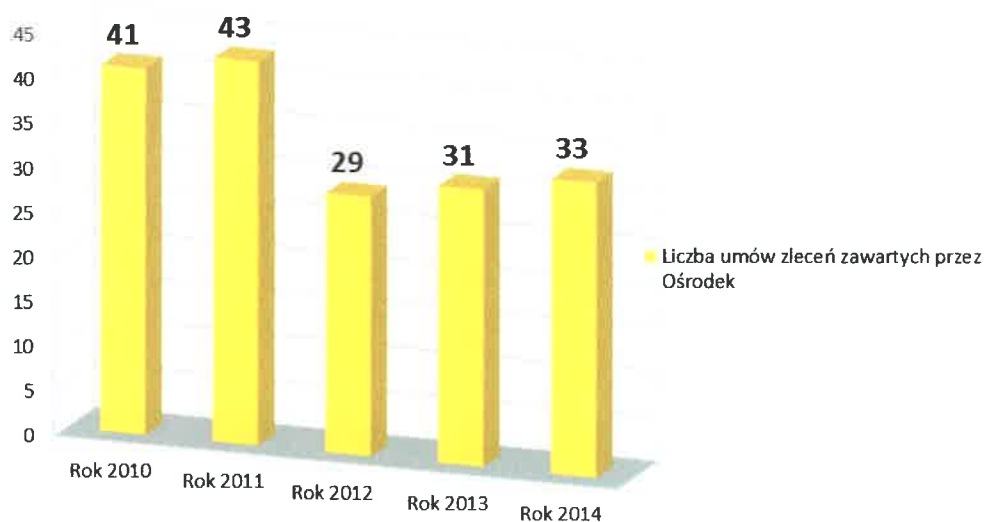
Na przestrzeni lat 2010-2014 zatrudnienie w Miejsko – Gminnym Ośrodku kształtowało się następująco. Niniejsze dane zostały przedstawione w ujęciu średniorocznym.

Wykres 1 *Zatrudnienie na przestrzeni lat 2010 - 2014*

Źródło: MGOPS Czersk

Powyższe zestawienie zostało wykonane w oparciu o sprawozdania GUS realizowane przez Ośrodek. Z powyższego wykresu wynika, że ilość etatów na przestrzeni lat uległa zmniejszeniu. Pracownikom zredukowano etaty oraz poszerzono ich zakresy obowiązków. Z związku z licznymi zmianami przepisów prawnych, nowelizacjami i pojawiającymi się nowymi zadaniami dla pomocy społecznej warto zaznaczyć, że tą samą pracę wraz z wszystkimi nowymi zadaniami realizuje okrojona kadra.

Umowy zlecenia zawarte przez Miejsko–Gminny Ośrodek Pomocy Społecznej w Czersku na przestrzeni lat 2010- 2014 kształtowały się w następujący sposób.

Wykres 2 *Zatrudnienie na przestrzeni lat 2010 – 2014*

Źródło: MGOPS Czersk

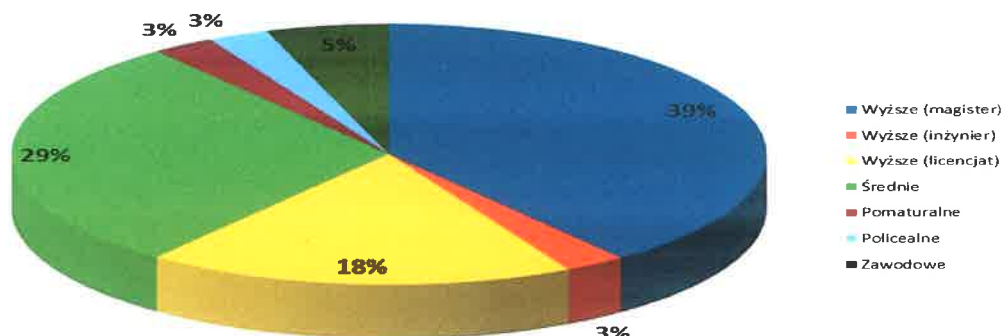
Ilość umów zleceń zawartych przez Ośrodek Pomocy Społecznej w Czesku na przestrzeni lat 2010 – 2014 kształtowała się różnie, od 41 w 2010 roku do 33 w 2014 roku.

2.1.1 Wykształcenie pracowników Ośrodka

Wykształcenie pracowników Ośrodka Pomocy Społecznej w Czesku kształtuje się następująco:

Wykształcenie	Liczba pracowników
Wyższe (magister)	15
Wyższe (inżynier)	1
Wyższe (licencjat)	7
Średnie	9
Policealne	4
Zawodowe	2

Wykres 3 Struktura wykształcenia pracowników



Źródło: MGOPS Czersk

Z powyższego wykresu wynika, że wykształcenie wyższe posiada 60% osób zatrudnionych w MGOPS w Czesku.

2.1.2 Doskonalenie zawodowe

W 2014 roku podobnie jak w latach ubiegłych pracownicy Ośrodka systematycznie podnosili swoje kwalifikacje, wiedzę i umiejętności. Korzystali z płatnych oraz bezpłatnych szkoleń, wykładów, warsztatów i konferencji. Pracownicy skorzystali z 40 szkoleń.

Podnoszenie swoich kwalifikacji w formach szkolnych realizowały 3 osoby, 2 osoby – studia licencjackie, 1 osoba – studia podyplomowe.

Warto zaznaczyć, że szkolenia realizowane przez Ośrodek są realizowane w mocno okrojonej wersji, z uwagi na ograniczone środki.

2.1.3 Staże, praktyki

W 2014 roku podobnie jak w latach ubiegłych Ośrodek w ramach umów zawartych z różnymi podmiotami realizował staże i praktyki zawodowe.

W ramach umowy zawartej z Urzędem Pracy w Chojnicach zrealizowano staż dla 5 osób, na następujących stanowiskach i w określonym czasie:

- 1 osoba – opiekun osoby starszej – od 17.03.2014 – 30.04.2014 – ŚDS Czersk
- 1 osoba – opiekun osoby starszej – od 04.06.2014 – 30.11.2014 – ŚDS Czersk
- 1 osoba – technik prac biurowych – od 17.03.2014 – 30.04.2014 – MGOPS Czersk
- 1 osoba – technik administracji – od 04.06.2014 – 30.11.2014 – MGOPS Czersk
- 1 osoba – technik prac biurowych – od 17.03.2014 – 30.11.2014 – MGOPS Czersk

W ramach umowy zawartej z Powiatowym Centrum Pomocy Rodzinie w Tucholi zrealizowano staż dla 1 osoby, na następującym stanowisku i w określonym czasie:

- 1 osoba – Inny pracownik pomocy społecznej – od 23.09.2014 – 22.12.2014 - ŚDS Czersk.

Zawarto 4 umowy ze szkołami wyższymi na przeprowadzenie praktyk studenckich na następujących kierunkach studiów:

- praca socjalna – 2 osoby
- praca socjalna w środowisku lokalnym – 1 osoba
- socjologia zarządzania i rozwoju regionalnego – 2 osoby.

3 Zamówienia publiczne

W 2014 r. w Ośrodku przeprowadzono i zakończono podpisaniem umowy następujące zamówienia publiczne z zastosowaniem przepisów ustawy z dnia 29 stycznia 2004 r. Prawo zamówień publicznych, tj. Dz. U. z 2013 r., poz. 907 ze zm.

Lp.	Przedmiot zamówienia	Tryb zamówienia	Okres realizacji	Wartość umowy /bez VAT/
1.	Dostawa żywności	Zapytanie o cenę	15.01.2014 - 31.12.2014	30.311,00
2.	Terapia dzieci - usługi specjalistyczne	Zapytanie o cenę	30.12.2014 - 31.12.2015	39.885,00

/Źródło: Dane MGOPS/

4 Plan i wykonanie budżetu

Dział	Rozdział	Zakres rzeczowy	Plan	Wydatki ogółem	w tym	
					Zadania własne	Zadania zlecone
851	85153	Zwalczanie narkomanii	10 000	9 600,00	9 600,00	0
	85154	Realizacja Programu Profilaktyki i Rozwiązywania Problemów Alkoholowych	364 300	364 201,93	364 201,93	0
	85195	Koszty wydania decyzji	500	500,00	0	500,00
852	85202	Pobyty w domach pomocy społecznej	837 075	837 074,54	837 074,54	0
	85203	Środowiskowy Dom Samopomocy	400 060	399 749,96	0	399 749,96
	85204	Rodziny zastępcze	107 170	107 109,48	107 109,48	0
	85205	Zadania w zakresie przeciwdziałania przemocy w rodzinie	12 300	12 293,37	12 293,37	0
	85206	Wspieranie rodziny	100 000	92 368,95	92 368,95	0
	85212	Świadczenia rodzinne	11 762 060	11 716 574,86	49 498,61	11 667 076,25
	85213	Składki na ubezpieczenie zdrowotne	136 800	136 441,59	74 941,59	61 500,00
	85214	Zasiłki i pomoc w naturze oraz składki na ubezpieczenia społeczne	1 049 000	1 048 982,66	1 048 982,66	0
	85215	Dodatki mieszkaniowe	937 000	936 528,79	936 528,79	0
		Dodatek energetyczny	27 059	13 217,29	0	13 217,29
	85216	Zasiłki stałe	856 400	856 341,85	856 341,85	0
	85219	Wynagrodzenie za sprawowanie opieki	13 870	13 865,39	0	13 865,39
		Ośrodki pomocy społecznej	982 580	981 991,12	981 991,12	0
	85228	Usługi opiekuńcze	458 352	457 502,85	280 229,00	177 273,85
	85295	Pomoc państwa w zakresie dożywiania	405 000	404 999,68	404 999,68	0
Prace społecznie użyteczne		26 500	26 428,20	26 428,20	0	
Wspieranie osób pobierających świadczenie rodzinne		357 688	353 867,09	0	353 867,09	
853	85395	Pozostała działalność	19 510	18 295,42	18 295,42	0
		Razem	18 863 224	18 787 935,02	6 100 885,19	12 687 049,83

Źródło: Dane MGOPS/

5 Świadczenia pomocy społecznej

Miejsko-Gminny Ośrodek Pomocy Społecznej w Czernsku realizując zadania ustawy o pomocy społecznej w 2014 roku objął pomocą 1.195 gospodarstw domowych o łącznej liczbie 3.716 osób. Pomocy wyłącznie w postaci pracy socjalnej udzielono 37 rodzinom.

Wyszczególnienie	Liczba osób, którym przyznano świadczenie	Liczba rodzin	Liczba osób w rodzinach
Świadczenia OGÓŁEM	1.933	1.158	3.583
w tym: świadczenia pieniężne	1.013	953	2.769
świadczenia niepieniężne	929	519	2.161
Świadczenia w ramach zadań zleconych	22	22	71
Świadczenia w ramach zadań własnych	1.912	1.137	3.512
Pomoc w postaci pracy socjalnej	x	493	1.102
w tym: wyłącznie w postaci pracy socjalnej	x	37	133

/Źródło: Sprawozdanie MPiPS-03/

Zgodnie z art. 99 ustawy z dnia 12 marca 2004 r. o pomocy społecznej (t.j. Dz.U. z 2013 r., poz. 182 ze zm.) w 2014 roku dokonano 3 wystąpień do Zakładu Ubezpieczeń Społecznych o zwrot świadczeń pomocy społecznej w formie zasiłków stałych i okresowych przyznanych i wypłaconych w okresie oczekiwania na rentę lub emeryturę. Zakład Ubezpieczeń Społecznych dokonał zwrotu świadczeń we wszystkich przypadkach, kiedy świadczeniobiorca uzyskał własne świadczenie rentowe lub emerytalne.

Zgodnie z art. 101 ww. ustawy ośrodek, który przyznał świadczenie mieszkańcowi innej gminy ma prawo do ubiegania się o zwrot wydatków poniesionych na ten cel. W 2014 roku sporządzono 5 wniosków o refundację, jak również zrealizowano 2 wnioski przekazane przez inne ośrodki.

W roku sprawozdawczym złożono 1 odwołanie do Samorządowego Kolegium Odwoławczego od decyzji z zakresu pomocy społecznej. Sprawa jeszcze w toku.

Prawo do świadczeń pieniężnych przysługuje osobom i rodzinom, których dochody nie przekraczają ustawowych kryteriów dochodowych. Od dnia 1 października 2012 r. kryterium dochodowe wynosi:

- 542 zł dla osoby samotnie gospodarującej,
- 456 zł dla osoby w rodzinie.

Najczęstszymi powodami udzielenia pomocy były: ubóstwo, bezrobocie, długotrwała lub ciężka choroba, niepełnosprawność, bezradność w sprawach opiekuńczo-wychowawczych. W większości przypadków podstawą do udzielenia pomocy było równocześnie kilka przesłanek.

Powody przyznania pomocy przez MGOPS w 2014 roku		
Powód trudnej sytuacji życiowej	Liczba rodzin	Liczba osób w rodzinach
ubóstwo	664	2.102
bezrobocie	764	2.512

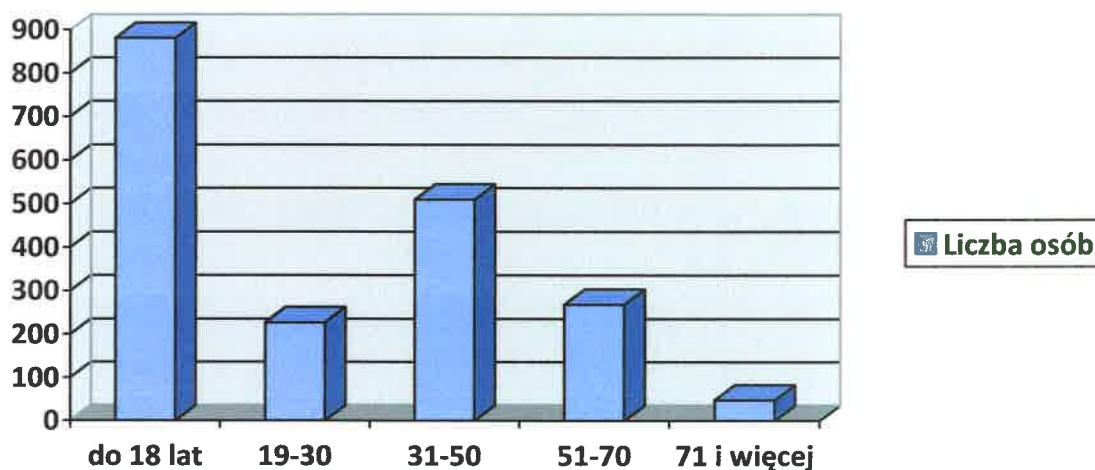
długotrwała lub ciężka choroba	349	997
niepełnosprawność	306	844
bezradność w sprawach opiekuńczo-wychowawczych i prowadzenia gospodarstwa domowego	203	897
potrzeba ochrony macierzyństwa	92	474
alkoholizm	40	84
bezdomność	9	9
trudności w przystosowaniu do życia po zwolnieniu z zakładu karnego	20	29
zdarzenie losowe	2	8
przemoc w rodzinie	6	23

/Źródło: Dane MGOPS/

5.1 Charakterystyka świadczeniobiorców

Poniżej przedstawiono charakterystykę świadczeniobiorców pomocy społecznej za 2014 rok.

Wykres 4 Struktura wieku świadczeniobiorców

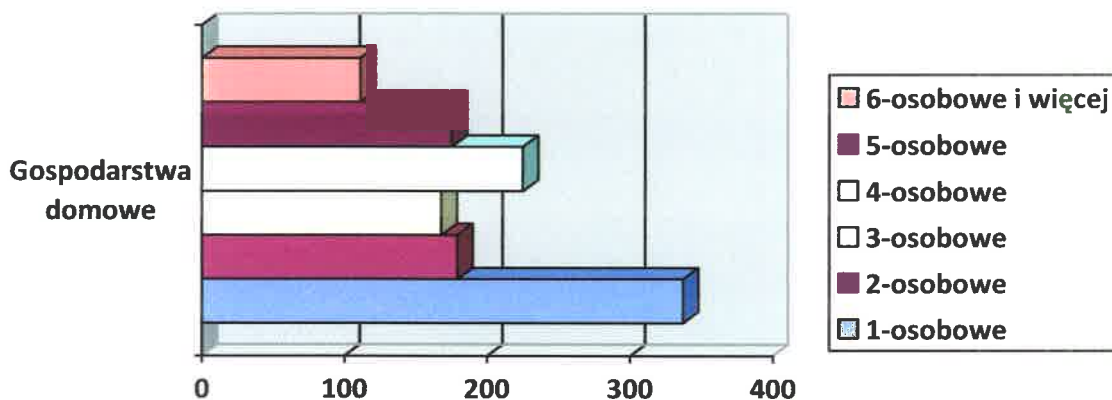


Źródło: MGOPS Czersk

Na podstawie powyższego wykresu można stwierdzić, że największą grupę świadczeniobiorców stanowią dzieci. Drugą grupą są osoby w wieku produkcyjnym w przedziale od 31 do 50 lat. Najmniej osób korzystających z pomocy społecznej to świadczeniobiorcy powyżej 71 lat.

Strukturę gospodarstw domowych korzystających z pomocy Ośrodka przedstawia poniższy wykres.

Wykres 5 Struktura rodzin objętych pomocą społeczną



Źródło: sprawozdanie MPiPS-03

Zdecydowanie największą grupę świadczeniobiorców stanowią osoby prowadzące jednoosobowe gospodarstwo domowe, drugą grupę stanowią rodziny 4-osobowe. Gospodarstwa liczące 5 i więcej osób stanowią 23,9% wszystkich rodzin korzystających z pomocy społecznej.

Typy rodzin objętych pomocą społeczną przedstawia poniższa tabela.

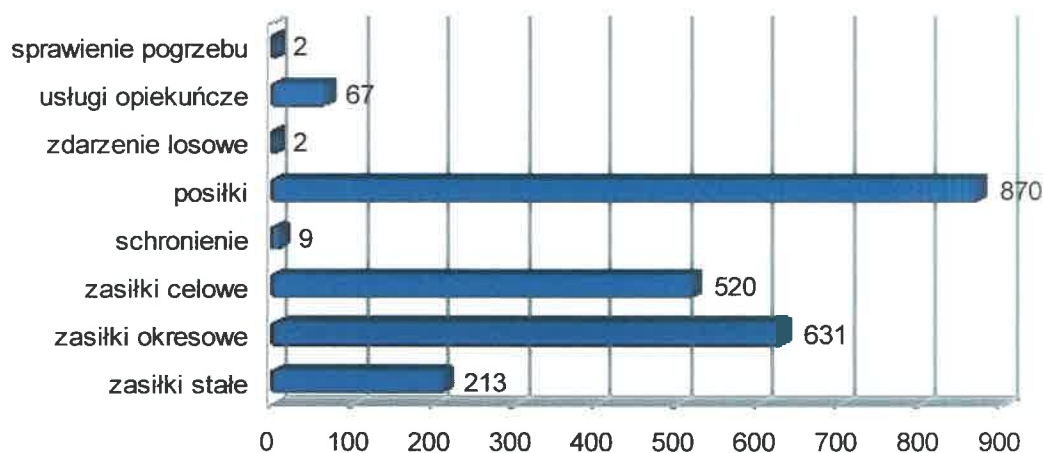
Wyszczególnienie		Liczba rodzin	Liczba osób w rodzinach
Ogółem		1.195	3.716
o liczbie osób	1	337	337
	2	179	358
	3	168	504
	4	225	900
	5	175	875
	6 i więcej	111	742
Rodziny z dziećmi ogółem		623	2.743
o liczbie dzieci	1	201	682
	2	215	892
	3	137	708
	4	52	324
	5	11	76
	6 i więcej	7	61
Rodziny niepełne ogółem		121	423
o liczbie dzieci	1	54	142
	2	40	133
	3	16	78
	4 i więcej	11	70
Rodziny emerytów i rencistów ogółem		179	379
	1	75	75
	2	53	106
	3	23	69
	4 i więcej	28	129

Źródło: sprawozdanie MPiPS-03/

5.2 Rodzaje udzielonych świadczeń

Poniższe dane prezentują strukturę świadczeń udzielonych w 2014 roku mieszkańcom Gminy Czersk.

Wykres 6 Rodzaje i ilości udzielonych świadczeń pomocy społecznej



Źródło: Dane MGOPS

5.2.1 Świadczenia pieniężne

- **Zasiłki stałe**

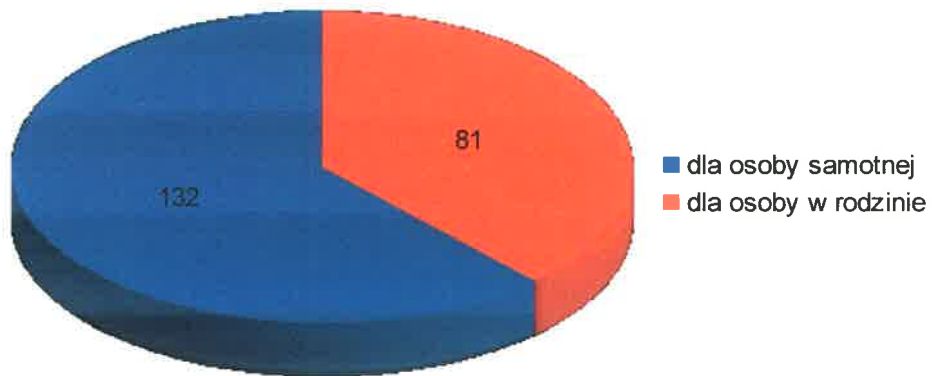
Zasiłki stałe to zadanie własne o charakterze obligatoryjnym. Świadczenie jest przeznaczone dla osób niezdolnych do pracy z powodu wieku lub całkowitej niezdolności do pracy, jeżeli ich dochód i dochód na osobę w rodzinie, nie przekracza ustawowego kryterium dochodowego.

Wyszczególnienie	Liczba osób	Liczba świadczeń	Kwota świadczeń	Liczba rodzin	Liczba osób w rodzinach	Średnia kwota zasiłku
Zasiłki stałe ogółem	213	2.236	856.483	207	364	383,04
w tym:						
dla osoby samotnej	132	1.421	640.246	132	132	450,56
dla osoby w rodzinie	81	815	216.237	75	232	265,32

/Źródło: Dane MGOPS/

Z pomocy w tej formie w 2014 roku skorzystało 213 osób, z których 132 świadczeniobiorców to osoby samotne. Świadczeniobiorców w rodzinach było 81. W 6 rodzinach z pomocy w formie zasiłku stałego korzystały 2 osoby. Wypłacono łącznie 2.236 zasiłków.

Wykres 7 Osoby korzystające z zasiłku stałego w 2014 roku



Źródło: Dane MGOPS

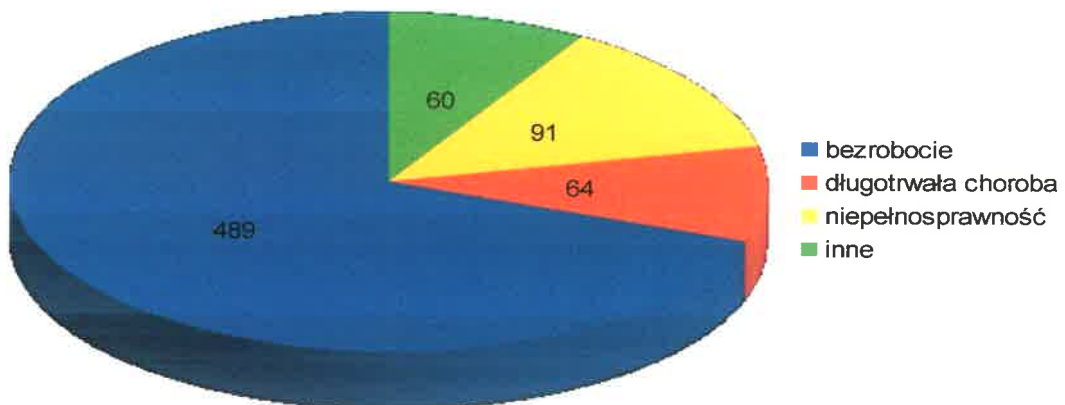
• Zasiłki okresowe

Zasiłki okresowe to zadanie własne dofinansowane ze środków budżetu państwa. Świadczenie przysługuje osobom i rodzinom, które znalazły się w przejściowo trudnej sytuacji z niżej wymienionych powodów.

Wyszczególnienie		Liczba osób	Liczba świadczeń	Kwota świadczeń	Liczba rodzin	Liczba osób w rodzinach	Średnia kwota zasiłku
Zasiłki okresowe ogółem		631	2.633	852.985	607	1.998	329,96
z powodu	bezrobocia	489	1.950	651.280	472	1.518	333,99
	dł. choroby	64	158	47.805	63	173	302,56
	niepełnosprawności	91	375	100.572	87	328	268,19
	Inne	60	150	53.328	59	227	355,52

Źródło: Dane MGOPS/

Wykres 8 Struktura osób korzystających z zasiłku okresowego w 2014 roku



Źródło: Dane MGOPS

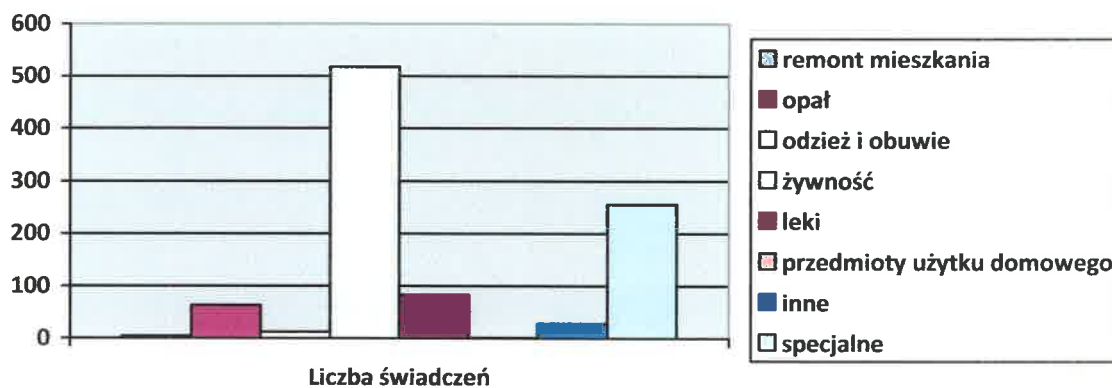
- **Zasiłki celowe**

Zasiłki celowe to zadanie własne. Świadczenie przeznaczone jest na zaspokojenie niezbędnych potrzeb bytowych, przede wszystkim na zakup żywności, leków, odzieży i obuwia, opału, przedmiotów użytku domowego czy remont mieszkania. Osobom, których dochód przekracza ustawowe kryterium dochodowe może zostać przyznany zasiłek celowy specjalny.

Wyszczególnienie	Liczba osób	Liczba świadczeń	Kwota świadczeń	Liczba rodzin	Liczba osób w rodzinach	Średnia kwota zasiłku
Zasiłki celowe ogółem	520	963	191.689	509	1.455	199,05
w tym specjalne	138	255	40.938	133	328	160,54
Zasiłki celowe ze względu na zdarzenie losowe	2	5	28.000	2	8	5.600,00

Źródło: Dane MGOPS/

Wykres 9 Przeznaczenie zasiłków celowych(ogółem)



Źródło: Dane MGOPS

Najwięcej pomocy udzielono na zakup żywności – 517 świadczeń (w tym 305 to świadczenia przyznane w ramach programu wieloletniego „Pomoc państwa w zakresie dożywiania”). Bardzo duży odsetek, bo aż 26,5% stanowią zasiłki celowe specjalne (w tym również zasiłki z puli Burmistrza) W większości przypadków pomoc udzielana jest na zakup leków.

- **Wynagrodzenie za sprawowanie opieki**

Ośrodek wypłaca wynagrodzenie z tytułu sprawowania opieki nad osobą ubezwłasnowolnioną. Świadczenie to w 2014 roku otrzymały 3 osoby – wypłacono łącznie 43 świadczenia.

5.2.2 Świadczenia niepieniężne

- **Zapewnienie posiłku**

Zapewnienie posiłku to zadanie własne o charakterze obowiązkowym. Pomoc w tej formie realizowano w ramach rządowego programu „Pomoc państwa w zakresie dożywiania. Wobec powyższego szczegółowe informacje o przyznanych posiłkach opisane zostaną w rozdziale o realizowanych programach.

- **Zapewnienie schronienia**

Na terenie gminy Czersk nie ma placówek świadczących pomoc na rzecz osób bezdomnych. Ośrodek pomocy udziela pomocy w formie schronienia na podstawie podpisanych umów lub

porozumień. W 2014 roku udzielono pomocy w formie schronienia 9 osobom. Udzielono 63 świadczeń. Łączny koszt to 47.193 zł.

- **Sprawienie pogrzebu**

Sprawienie pogrzebu należy do zadań własnych o charakterze obowiązkowym. Dotyczy osób, które nie posiadają rodziny, która mogłaby dokonać pochówku zmarłego. W 2014 roku sprawiono pogrzeb 2 osób przeznaczając na ten cel 5.160 zł.

- **Opłacenie składek na ubezpieczenie zdrowotne**

Ośrodek pomocy opłacał składki na ubezpieczenie zdrowotne osobom, które nie miały możliwości ubezpieczenia z innego tytułu.

Wyszczególnienie	Liczba świadczeniobiorców	Liczba świadczeń	Kwota świadczeń
Za osoby pobierające zasiłki stałe	203	2.140	74.688
Za osoby, które podpisały Indywidualny Program Zatrudnienia Socjalnego	1	3	143

/Źródło: Dane MGOPS/

- **Praca socjalna**

Praca socjalna jest podstawowym zadaniem realizowanym przez pracowników socjalnych i świadczona jest bez względu na posiadany dochód. W rozumieniu ustawy o pomocy społecznej praca socjalna oznacza działania podejmowane na rzecz poprawy funkcjonowania osób i rodzin osób i rodzin w środowisku.

W 2014 roku pracą socjalną objęto 493 rodziny, w tym wyłącznie pracą socjalną 37 rodzin.

Najczęściej realizowane obszary problemowe:

- na rzecz uzyskania środków materialnych,
- poprawa warunków mieszkaniowych,
- poprawa funkcjonowania rodziny.

6 Świadczenia usługowe

Usługi pod kątem realizacji polityki społecznej są bardzo ważne. Są skierowane do osób niepełnosprawnych, przewlekle chorych oraz osób w podeszłym wieku, które z powodu wieku, choroby lub innych przyczyn są ich pozbawione i wymagają pomocy innych osób.

6.1 Usługi opiekuńcze

W ramach zadań własnych usługi opiekuńcze zgodnie z umową świadczy Niepubliczny Zakład Opieki Zdrowotnej „Therapeutica” z Chojnic. Usługi ukierunkowane są na podtrzymywanie podstawowych aktywności życiowych obejmujących komunikowanie się, higienę ciała, ubieranie, jedzenie, aktywność społeczną, wypełnienie czasu wolnego i prowadzenie gospodarstwa domowego.

Liczba osób, którym decyzją przyznano świadczenie	Liczba godzin usług	Kwota świadczeń	Liczba rodzin	Liczba osób w rodzinach
45	19.890	183.437	45	63

/Źródło: Dane MGOPS/

Struktura świadczeniobiorców:

- 34 to osoby samotne
- 11 to osoby w rodzinie.

Koszt 1 godziny usług w 2014 roku wynosił 14,00 zł.

Odpłatność podopiecznych za świadczone usługi wyniosła 88.623,00 zł.

6.1.1 Kompletowanie dokumentacji do domów pomocy społecznej i odpłatność za DPS

Działania w kierunku skompletowania dokumentacji celem skierowania osób niepełnosprawnych do domów pomocy społecznej odbywa się wówczas, gdy wsparcie w ramach usług opiekuńczych w miejscu zamieszkania osoby nie jest już wystarczające np. z powodu pogarszającego się stanu zdrowia powodującego konieczność przyznania usług kompleksowych w systemie całodobowym.

W 2014 roku było takich przypadków 5. W 3 sprawach klienci zostali skierowani do DPS w drodze postanowienia sądu bez zgody osoby. Odmówiono 1 osobie skierowania z powodu braku środków.

Wyszczególnienie	Liczba osób umieszczonych	Liczba świadczeń	Kwota świadczeń	Średnia odpłatność za 1 osobę
Odpłatność gminy za pobyt w DPS	33	383	837.075	2.185,57

/Źródło: Dane MGOPS/

Na 33 osoby umieszczone w DPS – 19 stanowią osoby skierowane bez zgody postanowieniem sądu.

Struktura osób umieszczonych w DPS ze względu na typ domu:

- dla osób przewlekle psychicznie chorych - 18
- dla osób niepełnosprawnych intelektualnie dorosłych - 3
- dla niepełnosprawnych intelektualnie dzieci - 4
- dla osób przewlekle somatycznie chorych - 8

6.2 Specjalistyczne usługi opiekuńcze

W ramach zadań zleconych świadczone są specjalistyczne usługi opiekuńcze dla osób dorosłych z zaburzeniami psychicznymi oraz dzieci z autyzmem i upośledzonych umysłowo.

Liczba osób, którym decyzją przyznano świadczenie	Liczba godzin usług	Kwota świadczeń	Liczba rodzin	Liczba osób w rodzinach
22	7.365	155.804	22	71

Struktura świadczeniobiorców:

- 8 osób dorosłych z tego: - 5 to osoby samotne
- 3 to osoby w rodzinie
- 14 dzieci.

Koszt 1 godziny usług dla dorosłych w 2014 roku wynosił 20,30 zł. Natomiast koszt 1 godziny usług dla dzieci wynosił 38,00 zł.

Odpłatność podopiecznych za świadczone usługi wyniosła 17.458,21 zł.

Usługi opiekuńcze specjalistyczne dla dorosłych świadczą 3 opiekunki zatrudnione w Ośrodku, natomiast usługi dla dzieci świadczone są zgodnie z umową przez „Terapia Dzieci OLAFEK” w Piecach.

7 Działalność Środowiskowego Domu Samopomocy

Środowiskowy Dom Samopomocy w Czersku jest ośrodkiem wsparcia dziennego, przeznaczonym dla 30 osób przewlekle chorych psychicznie (16 osób) i upośledzonych umysłowo (14 osób) – typu A i typu B.

Podstawowym zadaniem Domu jest zapewnienie osobom z zaburzeniami psychicznymi oparcia społecznego pozwalającego na zaspokojenie ich potrzeb życiowych, usamodzielnienie i integrację społeczną.

Dom, będąc jednostką wsparcia dziennego, ma za zadanie poprawić funkcjonowanie uczestników poprzez indywidualne, grupowe i środowiskowe oddziaływania wspierająco-aktywizujące z uwzględnieniem ich indywidualnych predyspozycji i możliwości.

Uczestnikami Domu mogą być osoby, które ukończyły 18 lat, zamieszkałe na terenie miasta i gminy Czersk. Do Domu, w przypadku wolnych miejsc, mogą być przyjęte osoby zameldowane poza terenem gminy Czersk.

Skierowanie do ŚDS odbywa się na podstawie decyzji administracyjnej, wydanej przez Dyrektora Miejsko-Gminnego Ośrodka Pomocy Społecznej w Czersku, na wniosek osoby zainteresowanej lub jej opiekuna.

Struktura wieku i płci uczestników w ŚDS w Czersku za rok 2014:

Wiek uczestników	Kobiety	Mężczyźni	Ogółem
26-40 lat	5	3	8
41-60 lat	8	7	15
powyżej 60 lat	4	3	7

/Źródło: Dane MGOPS/

7.1 Formy i efekty prowadzonej działalności

W stosunku do uczestników ŚDS prowadzone było postępowanie wspierająco-aktywizujące w formie zajęć grupowych lub indywidualnych, które obejmowało opisane poniżej działania.

7.1.1 Rodzaje treningów funkcjonowania w życiu codziennym

Trening higieniczny – trening miał na celu wyrabianie i doskonalenie nawyków w zakresie dbania o higienę osobistą, dbania o czystość włosów, paznokci i odzieży. Podopieczni poznali środki higieniczne, obsługę pralki automatycznej, uczyli się podstawowych czynności higienicznych, prania ręcznego oraz prasowania i składania odzieży. W ramach treningu higienicznego odbywały się pogadanki, pokazy, instruktaże indywidualne i grupowe. Część uczestników osiągnęła zamierzone cele, natomiast niektórzy wymagają dalszej pracy terapeutycznej w tym zakresie.

Trening kulinarny – trening miał na celu naukę oraz podtrzymanie umiejętności przygotowania prostych i bardziej złożonych posiłków. Uczestnicy poznali zasady zdrowego odżywiania, przechowywania produktów, uczyli się estetycznego podawania posiłków oraz posługiwania się sprzętem AGD. Podczas zajęć teoretycznych i praktycznych każdy z uczestników w różnym stopniu nabył lub rozwinął swoje umiejętności.

Trening umiejętności praktycznych – w ramach treningu uczestnicy uczyli się i doskonalili wykonywanie prostych prac domowych, w tym prania odzieży, prasowania, sprzątania, dbania o rośliny doniczkowe, poznali zasady obsługi urządzeń AGD i RTV. Podczas zajęć w ogrodzie zajmowali się uprawą warzyw, kwiatów i pielęgnacją trawnika. Zapoznali się również z segregowaniem śmieci i odpadów. Podopieczni chętnie uczestniczyli w treningu, zarówno podczas zajęć indywidualnych jak i grupowych.

Trening budżetowy – podczas treningu uczestnicy nabywali lub podtrzymywali umiejętności związane z samodzielnym prowadzeniem własnego budżetu, a zwłaszcza z posługiwaniem się

pieniężnymi, racjonalnym gospodarowaniem, dokonywaniem zakupów oraz opłat w banku i na poczcie. Trening ten sprawiał niektórym uczestnikom spore trudności ze względu na problemy z liczeniem i niski budżet domowy.

Trening farmakologiczny – trening miał na celu kształtowanie umiejętności dbania o zdrowie fizyczne i psychiczne. Uczestnicy korzystali w ŚDS z porad psychiatry, odbywali pogadanki z pielęgniarką i terapeutami. Byli uwrażliwiani na systematyczne przyjmowanie leków, przestrzeganie terminów wizyt lekarskich, prowadzenie higienicznego trybu życia, a także na przestrzeganie diety cukrzycowej i niskokalorycznej. Podopieczni w ramach treningu korzystali z pomiarów ciśnienia tętniczego, uczyli się samodzielnego badania poziomu cukru oraz kontrolowali wagę.

7.1.2 Rodzaje treningów umiejętności interpersonalnych i rozwiązywania problemów

Trening umiejętności nawiązywania i utrzymywania kontaktów społecznych – w ramach treningu odbywały się zajęcia indywidualne i grupowe z psychologiem, podczas których uczestnicy nabywali umiejętność nawiązywania kontaktów, podejmowania rozmowy, aktywnego słuchania. Uczyli się odpowiedzialności, współpracy i zasad partnerstwa. Ważnym elementem treningu było uczenie podopiecznych, jak radzić sobie z trudnymi sytuacjami oraz jak rozwiązywać problemy osobiste i rodzinne. Podczas terapii zajęciowej uczestnicy stosowali formy grzecznościowe, współdziałali w grupie i integrowali się, uczestniczyli też w zebraniach społeczności Domu.

Trening procesów poznawczych – uczestnicy odbywali zajęcia grupowe z psychologiem, które miały charakter psycho-edukacyjno-warsztatowy. Podczas zajęć zwracano uwagę na rolę współpracy między osobami oraz korzyści wynikające ze współdziałania. Podopiecznym udzielono wskazówek do pracy nad doskonaleniem własnych umiejętności poznawczych oraz rozwijaniem umiejętności pracy zespołowej.

Trening asertywności – uczestnicy nabywali umiejętność wyrażania własnych myśli, opinii i potrzeb. Uczyli się wyrażania odmiennego zdania, podejmowania własnych decyzji, szanowania poglądów innych osób, a także swobodnego wypowiedzania się. Zajęcia w ramach treningu umiejętności interpersonalnych i rozwiązywania problemów miały korzystny wpływ na wzajemne zrozumienie, budowanie więzi i gotowość współdziałania w grupie. Niekiedy, występowały też konflikty pomiędzy uczestnikami, które wymagały mediacji psychologa i terapeutów. Osiągnięcie pożądanych zmian postaw i zachowań uczestników, eliminowania kłótności, skarżenia, obrażania się na siebie, wymaga regularnych oddziaływań oraz kontynuowania dotychczasowej pracy terapeutycznej, gdyż w tym obszarze jest wiele do zrobienia.

7.1.3 Rodzaje treningów umiejętności spędzania czasu wolnego

Trening polegał na rozwijaniu indywidualnych zainteresowań wybranymi audycjami telewizyjnymi, filmami oraz na rozwijaniu umiejętności korzystania z takich form spędzania wolnego czasu jak: turystyka, rekreacja, udział w imprezach kulturalnych, sportowych, towarzyskich. Uczestnicy byli motywowani do wychodzenia na zewnątrz i spędzania wolnego czasu w formach proponowanych przez miejscowy ośrodek kultury, bibliotekę, parafię czy inne organizacje i instytucje.

Podopieczni chętnie podejmowali różne formy spędzania czasu wolnego proponowane przez ŚDS, jednak osoby z niższym poziomem intelektualnym zawsze potrzebują wsparcia osób innych.

7.1.4 Poradnictwo psychologiczne

Uczestnicy korzystali z porad psychologa, który jest zatrudniony w ŚDS na umowę zlecenie. W trakcie spotkań indywidualnych i grupowych rozwiązywano problemy osobiste, wzmacniano mocne strony uczestników, udzielano rad, jak postępować w sytuacjach konfliktowych. Prowadzono treningi umiejętności społecznych i interpersonalnych. Ponadto psycholog

wykonywał badania Skalą Inteligencji Wechslera (niezbędne do celów orzecznictwa). Umożliwiano również spotkania psychologa z rodziną uczestnika.

7.1.5 Inne działania

Uczestnicy korzystali z wizyt u lekarza rodzinnego w Poradni SP ZOZ oraz Poradni „Medicus”. Terapeuci pomagali w kontaktach ze specjalistycznymi poradniami, m.in. stomatologiczną, chirurgiczną, ortopedyczną, okulistyczną, dermatologiczną, ginekologiczną. Podopieczni korzystali w ŚDS z porad lekarza psychiatry (raz w miesiącu) oraz konsultacji lekarza rehabilitanta (raz w roku). Ponadto prowadzono pogadanki z pielęgniarką, zachęcano do profilaktyki oraz korzystania z bezpłatnych badań (badanie słuchu, spirometria). Pracownicy Domu odwiedzali uczestników podczas ich pobytów w szpitalu i zakładzie opiekuńczo-leczniczym.

Podopieczni korzystali z pomocy terapeutów z załatwianiu spraw urzędowych, np. wymiana dowodu osobistego, złożenie wniosku o pomoc w MGOPS, złożenie wniosku o orzeczenie niepełnosprawności. Pomagano uczestnikom w dokonywaniu opłat, w wypełnianiu formularzy, wniosków, deklaracji podatkowych, odpowiadano na pisma urzędowe. Podczas pogadań uczono prawidłowego zachowywania się w instytucjach i placówkach publicznych.

Czterem uczestnikom zapewniono usługi opiekuńcze w miejscu ich zamieszkania, realizowane przez opiekunki środowiskowe. Pracownicy ŚDS udzielali podopiecznym różnorodnej pomocy, m. in. w zaopatrzeniu w opał na zimę, w zakupie sprzętu AGD i RTV i innych zgłaszanych przez nich sprawach. Terapeuci towarzyszyli uczestnikom podczas wizyt lekarskich oraz odwiedzali ich w trakcie pobytu w szpitalu.

W ramach terapii ruchowej prowadzono ćwiczenia ogólnie usprawniające, relaksacyjne (metoda Schulza), sportowe i rekreacyjne (wyjazdy rowerowe, spływ kajakowy, wyjazdy na basen i do kręgielni, treningi w tenisa stołowego i piłkę nożną). Uczestnicy reprezentowali placówkę w zawodach i olimpiadach sportowych. Ponadto w sali rehabilitacyjnej odbywały się ćwiczenia i zabiegi fizykalne zlecone przez lekarza rehabilitanta. Terapia miała na celu podtrzymanie ogólnej sprawności fizycznej i psychicznej. W okresie jesienno-zimowym prowadzono terapię z wykorzystaniem lampy antydepresyjnej.

W ramach zajęć terapeutycznych w pracowni kulinarnej przygotowywano dla uczestników jeden ciepły posiłek w ciągu dnia.

W ramach aktywizacji zawodowej uczestnicy wykonywali proste prace na rzecz Spółdzielni Inwalidów „Równość”: składanie kartonów oraz sklepanie wszywek do butów oraz spotkali się z Prezesem Spółdzielni, który przedstawił możliwości zatrudniania osób niepełnosprawnych. Podopieczni odbywali pogadanki z terapeutami nt. możliwości podjęcia pracy, uczyli się pisania CV i życiorysu. Jeden z uczestników odbył szkolenie w ramach projektu EFS „Czas na aktywizację” oraz odbył staż pracy, jednak nie został nigdzie zatrudniony. Na naszym rynku nie ma form aktywizacji takich jak ZAZ, a szanse na zatrudnienie dla osób niepełnosprawnych intelektualnie w zakładzie pracy chronionej lub na otwartym rynku pracy są niewielkie. W gminie Czersk został opracowany kompleksowy system wspierania osób niepełnosprawnych, który umożliwia współpracę różnych instytucji (Zespół Szkół Specjalnych, Warsztat Terapii Zajęciowej, MGOPS). ZSS realizuje program aktywności zawodowej i przygotowania do pracy, natomiast WTZ winien udrażniać miejsca dla osób kończących edukację w ZSS.

ŚDS posiadał samochód Ford Transit przystosowany do przewozu osób niepełnosprawnych. W 2014 roku na zajęcia dowożono 14 osób (5 osób z miasta – niepełnosprawność ruchowa oraz 9 z terenu gminy). Pozostali uczestnicy przychodzą na zajęcia samodzielnie. W grudniu 2014 r. gmina Czersk przekazała naszej placówce nowy samochód Ford Transit przystosowany do przewozu osób z niepełnosprawnością ruchową.

7.1.6 Realizacja współpracy z podmiotami środowiska lokalnego

- 1) rodziny i opiekunowie – zorganizowano jedno ogólne spotkanie z członkami rodzin, a także kontaktowano się telefonicznie oraz w ramach spotkań indywidualnych. Spotkania te mają na celu dzielenie się bieżącymi sprawami w zakresie opieki nad podopiecznymi.
- 2) OPS/PCPR - stała współpraca w ramach przeprowadzanych wywiadów środowiskowych i wydawanych decyzji administracyjnych. Organizowanie spotkań z dziećmi ze Świetlicy Socjoterapeutycznej. Współpraca z PCPR w zakresie udzielania informacji dotyczących turnusów rehabilitacyjnych i sprzętu ortopedycznego oraz w zakresie orzecznictwa o niepełnosprawności.
- 3) PZP, szpitale, specjaliści – rejestrowanie do lekarza rodzinnego, do lekarzy specjalistów, organizowanie konsultacji psychiatrycznych oraz konsultacji lekarza rehabilitanta. Kontakty z ordynatorem lub lekarzem prowadzącym w czasie pobytu w szpitalu, w ZOL-u. Współpraca z terapeutą uzależnienia od alkoholu.
- 4) ngo – przygotowanie darów na licytację w ramach XXII Finału WOŚP, przedstawienie jasełkowe dla słuchaczy Uniwersytetu Trzeciego Wieku.
- 5) kościoły – udział księdza w spotkaniu opłatkowym, spotkania w ŚDS z członkami stowarzyszeń kościelnych z okazji Światowego Dnia Chorego, spotkania opłatkowego i śniadania wielkanocnego. Udział uczestników w Mszach Św. z okazji: Dnia Godności Osób Niepełnosprawnych, Światowego Dnia Chorego i Popielca.
- 6) placówki kulturalne – stała współpraca z Ośrodkiem Kultury w Czersku: organizowanie przeglądów jasełkowych, obchodów Dnia Godności Osób Niepełnosprawnych i kiermaszu mikołajkowego, organizowanie spotkań integracyjnych z uczestnikami z zaprzyjaźnionych placówek, treningi w tenisa stołowego.
- 7) placówki sportowe – Hala Sportowa im. R. Bruskiego – organizacja turnieju w tenisa stołowego w ramach Pomorskiej Ligi Tenisa Stołowego Osób Niepełnosprawnych. Korzystanie z boiska Orlik oraz z siłowni zewnętrznej przy LO w Czersku. Organizowanie wyjazdów na basen i do kręgielni.
- 8) placówki oświatowe – zwiedzanie w Centrum Informacji Turystycznej okolicznościowych wystaw. Współorganizowanie z Zespołem Szkół Specjalnych Dnia Godności Osób Niepełnosprawnych, a także współpraca w zakresie porządkowania i okolicznościowego dekorowania grobów na Cmentarzu Honorowym w Czersku.
- 9) inne:
 - a) Urząd Miejski w Czersku – korzystanie z bezpłatnych przejazdów autokarem, otrzymanie materiałów promocyjnych na upominki dla uczestników Przeglądu Jasełkowego.
 - b) ŚDS z Tucholi, Chojnic, Chmielna, Kartuz, Bytowa, Trzebnia, WTZ z Brus – spotkania integracyjne, przeglądy teatralne, olimpiady sportowe, jarmarki, turnieje piłkarskie, kręglarskie. Współpraca z ŚDS i DPS województwa pomorskiego w ramach Pomorskiej Ligi Tenisa Stołowego Osób Niepełnosprawnych.
 - c) Oddział Zewnętrzny Aresztu Śledczego w Czersku – spotkania i warsztaty z osadzonymi oraz współpraca w zakresie wykonywania nieodpłatnych prac porządkowych w ŚDS przez osadzone.
 - d) Spółdzielnia Inwalidów „Równość” – współpraca w zakresie wykonywania przez uczestników prostych prac na rzecz Spółdzielni: klejenie wszywek do butów oraz składanie kartonów do obuwia.
 - e) Biblioteka Publiczna w Czersku – spotkanie w bibliotece i omówienie regulaminu wypożyczenia książek.
 - f) Komisariat Policji w Czersku – spotkanie w ŚDS z policjantem.

7.1.7 Realizacja procesu dochodzenia do standardów ŚDS zgodnie z Rozporządzeniem MPiPS z 9 grudnia 2010 r. w sprawie środowiskowych domów samopomocy

Program naprawczy ŚDS na lata 2012 – 2014 został przyjęty Uchwałą Nr XIII/94/11 Rady Miejskiej w Czersku z dnia 29 grudnia 2011 roku. W programie na rok 2014 zaplanowano

wyodrębnienie ŚDS ze struktur Miejsko-Gminnego Ośrodka Pomocy Społecznej w Czersku. W związku z Rozporządzeniem MPiPS z dnia 4 grudnia 2014 r. zmieniającym rozporządzenie w sprawie środowiskowych domów samopomocy (Dz. U. z 2014 r., poz. 1752) termin dostosowania domów do wyznaczonych standardów został przesunięty do 31 grudnia 2018 r.

W 2014 roku w Środowiskowym Domu Samopomocy realizowano zadania wyznaczone dla poprawy funkcjonowania uczestników w środowisku rodzinnym i społecznym. Podejmowano działania mające na celu rozwiązywanie codziennych problemów, przezwyciężanie trudności i doskonalenie nabytych umiejętności. Współpracowano z wieloma podmiotami, działającymi na naszym terenie, które pomagały w integracji społecznej podopiecznych. Treningi terapeutyczne odbywały się w grupach oraz indywidualnie i były dostosowane do indywidualnych potrzeb i możliwości podopiecznych. Uczestnicy korzystali w ŚDS z porad psychologicznych, konsultacji psychiatrycznych, konsultacji lekarza rehabilitanta, uczestniczyli w imprezach i spotkaniach o charakterze integracyjnym. Kontynuowano dla zdiagnozowanych uczestników zajęcia logopedyczne.

W związku z otrzymaniem dodatkowych środków finansowych z PUW w Gdańsku doposażono pracownie terapeutyczne w sprzęt i materiały dydaktyczne, a także wymieniono posadzkę w korytarzu i pracowni kulinarnej.

W 2014 roku zrealizowano większość wyznaczonych zadań. Jednak z uwagi na zaburzenia psychiczne i upośledzenie umysłowe uczestników, konieczne jest kontynuowanie dotychczasowej pracy terapeutycznej.

7.1.8 Dane statystyczne

Ogólna liczba uczestników zajęć ŚDS w roku sprawozdawczym - **33**

Średnia frekwencja uczestników w roku sprawozdawczym – **84%**

Średnia liczba uczestników na poszczególnych zajęciach:

1) treningi

- trening higieniczny – **12**
- trening kulinarny - **13**
- trening umiejętności praktycznych - **23**
- trening budżetowy - **7**
- trening farmakologiczny - **24**
- trening umiejętności społecznych i interpersonalnych - **30**
- trening asertywności - **30**
- trening efektywnej komunikacji - **28**
- trening funkcji poznawczych - **8**
- trening załatwiania spraw urzędowych - **3**
- trening spędzania czasu wolnego – **30**

2) pracownie

- pracownia kulinarna - **8**
- pracownia plastyczna - **7**
- pracownia rękodzielnicza - **7**
- pracownia stolarska – **5**

3) terapia ruchowa - **30**

4) aktywizacja zawodowa - **3**

5) terapie specjalistyczne

- arteterapia (muzykoterapia, dramatoterapia, biblioterapia) - **30**
- socjoterapia – **21**

7.1.9 Aktywizacja zewnętrzna uczestników

Okres realizacji	Wyszczególnienie
Styczeń	<ol style="list-style-type: none"> 1. Przygotowanie prac na XXII Finał WOŚP. 2. Wyjazd do kina. 3. Przegląd Jasełkowy w ŚDS Kartuzy. 4. Wyjazd na basen do Fojutowa. 5. Spotkanie przy kawie z okazji dnia Babci i Dziadka 6. Przedstawienie jasełkowe oraz mini recital Piotra Kaczmarka dla słuchaczy Uniwersytetu Trzeciego Wieku w Ośrodku Kultury w Czersku.
Luty	<ol style="list-style-type: none"> 1. Obchody 13 rocznicy utworzenia ŚDS. 2. VII Przegląd Przedstawień Jasełkowych w Czersku. 3. Obchody XXII Światowego Dnia Chorego. 4. Walentynki – dyskoteka w Tucholi. 5. XXII Zimowe Igrzyska Olimpijskie w Soczi – quiz tematyczny. 6. Zwiedzanie wystawy w CIT 7. Bał karnawałowy w WZT Brusy
Marzec	<ol style="list-style-type: none"> 1. Popielec – udział we Mszy Św. 2. Obchody Dnia Kobiet i Mężczyzn. 3. Zwiedzanie wystawy obrazów i rzeźb Ryszarda Krzoski i Zbigniewa Krzoski w CIT. 4. Mistrzostwa ŚDS w darta. 5. Turniej Tenisa Stołowego zaprzyjaźnionych placówek.
Kwiecień	<ol style="list-style-type: none"> 1. Wybory Rady Domu 2. Kiermasz Wielkanocny. 3. Śniadanie Wielkanocne. 4. Międzynarodowy Dzień Ziemi – konkurs tematyczny. 5. Spotkanie z terapeutą uzależnień. 6. Kanonizacja Jana Pawła II – pogadanka i wystawa fotografii. 7. XII wiosenne Targi Prac Osób Niepełnosprawnych „Wielkanocny Zajęc” w Bytowie. 8. Turniej Tenisa Stołowego w Sopocie. 9. Porządkowanie grobów na Cmentarzu Honorowym w Czersku. 10. Turniej tenisa stołowego Środowiskowych Domów Samopomocy w Dziemianach.
Maj	<ol style="list-style-type: none"> 1. Święto Flagi – pogadanka i quiz tematyczny. 2. Obchody Dnia Godności Osób z Niepełnosprawnością Intelektualną. 3. Jarmark Folklorystyczny w Chmielnie. 4. Obchody Dnia Matki. 5. Zwiedzanie wystawy grafiki Joanny Kononowicz w CIT. 6. Turniej tenisa stołowego w Czersku. 7. Maj – miesiąc zdrowia i czystości: <ul style="list-style-type: none"> – spotkanie z pielęgniarką, – pogadanka z lekarzem psychiatrą, – przygotowanie gazetki dotyczącej zdrowia i czystości.
Czerwiec	<ol style="list-style-type: none"> 1. Turniej Piłkarski – Mistrzostwa Pomorza w piłce nożnej w Chojnicach. 2. Dzień Dziecka – piknik dla dzieci ze Świetlicy Socjoterapeutycznej. 3. Wycieczka do Sortowni Śmieci w Starogardzie Gd. i do Ogrodu Dendrologicznego w Wirtach. 4. IV Zaborska Olimpiada Osób Niepełnosprawnych w Brusach. 5. XIV Pomorski Miting w Biegach Przełajowych Olimpiad Specjalnych w Ostrowitem. 6. Turniej tenisa stołowego w Pszczółkach.
Lipiec	<ol style="list-style-type: none"> 1. Spływ kajakowy po Wielkim Kanale Brdy. 2. Wycieczka do Centrum Nauki Experiment w Gdyni. 3. 100 rocznica wybuchu I wojny światowej – prelekcja. 4. Spotkanie integracyjne z osadzonymi w Zakładzie Karnym w Czersku. 5. Wyjazd na plażę do Ostrowitego. 6. Mistrzostwa Świata w Piłce Nożnej w Brazylii – quiz tematyczny. 7. Międzynarodowy Rok Rodziny – spotkanie plenerowe w ŚDS z członkami rodzin uczestników. 8. Spotkanie integracyjne uczestników pt. „Powitanie lata” w Tucholi.
Sierpień	<ol style="list-style-type: none"> 1. Narodowy Dzień Pamięci Powstania Warszawskiego (70 rocznica wybuchu) – prelekcja. 2. Warsztaty pieczenia chleba w Swonegaciach. 3. Zwiedzanie Szkołki Leśnej w Listewce. 4. Święto Sportu w ŚDS. 5. Spotkanie z policjantem.
Wrzesień	<ol style="list-style-type: none"> 1. Wyjazd na basen do Fojutowa. 2. Spotkanie z przedstawicielem Zakładu Pracy Chronionej - SI "Równość". 3. Spotkanie integracyjne w ŚDS z osadzonymi w Oddziale Zewnętrznym Aresztu Śledczego w Czersku. 4. II Przegląd Kabaretów w ŚDS Tuchola. 5. Turniej Tenisa Stołowego w ramach Pomorskiej Ligi Tenisa Stołowego Osób Niepełnosprawnych. 6. Mistrzostwa Świata w Piłce Siatkowej Mężczyzn – quiz tematyczny.

Październik	<ol style="list-style-type: none"> 1. Wyjazd do kręgielni w Chojnicach. 2. Święto ziemniaka – impreza integracyjna. 3. Światowy Dzień Czystych Rąk – pogadanka i wystawa prac plastycznych. 4. IV Turniej Kręglarski w Tucholi. 5. Samorząd gminny – pogadanka. 6. Wizyta w bibliotece. 7. Bezpłatne badania profilaktyczne w przychodni SP ZOZ w Czersku. 8. Przygotowanie wiązanek oraz uporządkowanie części grobów na Cmentarzu Honorowym w Czersku. 9. Turniej tenisa stołowego w Gniewnie.
Listopad	<ol style="list-style-type: none"> 1. Wszystkich Świętych – czcimy pamięć o zmarłych. 2. Wyjazd do kina. 3. Obchody Święta Niepodległości. 4. Turniej tenisa stołowego w Gniewinie. 5. Przygotowania do kiermaszu mikołajkowego. 6. "Andrzejki". 7. Udział w obchodach V-lecia Warsztatu Terapii Zajęciowej w Brusach. 7. Warsztaty „Wiklina z papieru” w Oddziale Zewnętrznym Aresztu Śledczego w Czersku. 8. Zwiedzanie wystawy w CIT. 9. Spotkanie integracyjne w ŚDS w Tucholi.
Grudzień	<ol style="list-style-type: none"> 1. Kiermasz mikołajkowy. 2. "Mikołajki" w ŚDS. 3. "Wspólne kołędowanie" - spotkanie integracyjne z dziećmi ze Świetlicy Socjoterapeutycznej. 4. Spotkanie oplatkowe. 5. Badanie uczestników przez lekarza rehabilitanta. 6. Turniej tenisa stołowego w Kwidzynie. 7. Wyjazd do kina. 8. Konsultacja lekarza psychiatry.

8 Projekt systemowy

W związku z zakończeniem realizacji projektu systemowego „Aktywizacja zawodowo-społeczna beneficjentów MGOPS w Czersku” w 2014 roku wypłacono dodatkowe wynagrodzenie roczne pracownikom.

9 Działalność Ośrodka Profilaktyki i Rozwiązywania Problemów Alkoholowych

9.1 Programy profilaktyczne

Programy profilaktyczne realizowane w szkołach w ramach Gminnego Programu Profilaktyki		
Lp.	Programy	Opis
1.	Zachowaj Trzeźwy Umysł	Uczniowie wszystkich szkół podstawowych i gimnazjalnych z Gminy Czersk brali udział w Ogólnopolskiej Kampanii Profilaktycznej „Zachowaj Trzeźwy Umysł”- Koszt kampanii- 1000 zł + VAT.
2.	Nasze spotkania	Program składa się z dziesięciu sesji, z których każda trwa półtorej godziny zegarowej. Realizowany jest przez wychowawcę lub chętnego nauczyciela. Celem programu jest pomoc w rozwoju osobistym młodych ludzi. Obejmuje cztery obszary: kontakt z samym sobą, z innymi osobami, umiejętność radzenia sobie z trudnościami i umiejętność pomagania innym. Realizowany jest w klasach gimnazjalnych i w szkołach średnich. Nasze spotkania integrują samych uczniów oraz nauczyciela z uczniami. W roku 2014 program „Nasze spotkania” był realizowany w 8 grupach w ZS im. Jana Pawła II w Czersku.

3.	Alkohol, narkotyki? – przegrana sprawa !	Program psychoedukacyjny „Alkohol, narkotyki? – przegrana sprawa !”. Został zrealizowany przez Agencję Usług Profilaktycznych SILOE. Obejmuje on profilaktyczne zajęcia warsztatowe z zakresu uzależnień oraz problematyki dorastania i jest skierowany do młodzieży szkolnej.	
4.	IV Mix profilaktyczny	IV Mix profilaktyczny zorganizowany przez ZS w Rytlu, Komisariat Policji w Czersk oraz OPiRPA w Czersk	
5.	Inne działania:	Festyn rodzinny- 21 czerwca w godz. od 13.00 do 19.00 na terenie Parku Borowiackiego w Czersku odbył się Festyn Rodzinny. Celem imprezy było zintegrowanie rodziców, dzieci i nauczycieli, włączenie rodziców do aktywnego uczestnictwa w spotkaniu i zabawach oraz upowszechnienie sportowego, zdrowego stylu życia.	
6.	Akcje profilaktyczne prowadzone na terenie szkół	SP nr 1 Czersk	Gminny Przegląd Piosenki o tematyce profilaktycznej, Szkolny „Dzień walki z głodem”, „Dziękuję, ja nie truję!”, „Mamy inne rozrywki niż niszczące używki”.
		ZS im. Jana Pawła II w Czersku	Festyn profilaktyczny „Czas na zdrowie”, Szkolna kampania antynikotynowa „Wybierz witaminy zamiast nikotyny!”, zajęcia psychoedukacyjne z zakresu profilaktyki uzależnień.
		ZS w Łęgu	Miesiąc pod hasłem „Nasze zdrowie jest najważniejsze”, Święto rodziny, „Szkolny dzień bez przemocy”.
		ZS w Rytlu	„Papieros służy do zabijania- nie do szpanowania”, „Młodość wolna od papierosa”, test wiedzy na temat narkotyków, ich wpływu na nasze życie i zdrowie.
		ZSS w Czersku	Scenki rodzajowe- uczyć się mówić nie! Rozwijanie asertywności, konkurs plastyczny „Stop używkom”, konkurs plastyczny „Jestem bezpieczny w szkole i poza nią”, akcja „stop agresji”.
		SP w Odrach	Widowisko teatralne o tematyce profilaktycznej, wewnętrzny konkurs „Wiem jak dbać o siebie i innych”.
		SP w Gotelpiu	„Szkolny dzień bez przemocy”, szkolny konkurs :Żyj zdrowo i bezpiecznie”.
		ZSL w Czersku	Wizyta w Ośrodku Readaptacji Społecznej w Wandzinie, konkurs profilaktyczny „Zdrowy styl życia czyli bez uzależnień, konkurs profilaktyka po angielsku.
		ZSP w Malachinie	Wizyta w Ośrodku Readaptacji Społecznej w Wandzinie, Tydzień profilaktyki, doba profilaktyczna.

/Źródło: Dane MGOPS/

9.2 Gminny Program Przeciwdziałania Narkomanii

W roku 2014 działalność profilaktyczną prowadził Punkt konsultacyjny przeciwdziałania narkomanii mieszczący się w Ośrodku Profilaktyki i Rozwiązywania Problemów Alkoholowych. W punkcie dyżurował specjalista, który udzielał porad: indywidualnych i rodzinnych. Prowadził rozmowy z pedagogami szkolnymi i nauczycielami.

Usługi świadczone w Punkcie:

- specjalistyczne konsultacje indywidualne – 42
- specjalistyczne konsultacje rodzinne – 14

- konsultacje telefoniczne – 29
- rozmowy informacyjne przeprowadzone z pedagogami, wychowawcami klas – 3
- skierowania do ambulatoryjnej lub stacjonarnej placówki terapii uzależnień – 3
- readaptacja – konsultacja pacjenta po terapii – 1

W ramach programu profilaktycznego „Alkohol, Narkotyki?- Przegrana Sprawa dla uczniów 18 klas dotyczące zagrożeń związanych z używaniem substancji psychoaktywnych odbyły się profilaktyczne zajęcia warsztatowe. W zajęciach wzięło udział 420 uczniów.

Szkoła	Liczba uczniów
ZS w Łęgu	62
ZS w Rytlu	76
ZS im. Jana Pawła II w Czersku	60
ZSL im. Wincentego Pola w Czersku	95
ZSP w Malachinie	90
SP nr 1 im. Janusza Korczaka	37

Źródło: Dane MGOPS/

9.3 Świetlica i grupy socjoterapeutyczne

W pomieszczeniach Ośrodka Profilaktyki i Rozwiązywania Problemów Alkoholowych funkcjonowała świetlica socjoterapeutyczna dla dzieci z rodzin z problemem alkoholowym, niewydolnych wychowawczo oraz trudnej sytuacji materialnej. Świetlica była czynna od poniedziałku do piątku w godzinach od 7.15- 14.00. W 2014 r. w zajęciach uczestniczyło czterdzieścioro dzieci.

Działały również 3 grupy socjoterapeutyczne dla dzieci z rodzin z problemem alkoholowym.

- pierwsza w OPIRPA,
- druga dla uczniów ZSS w Czersku,
- trzecia dla uczniów ZS w Łęgu.

Każda z grup liczyła 12 uczestników.

Dzieci z grup socjoterapeutycznych oraz świetlicy socjoterapeutycznej podczas wakacji wypoczywały na obozie pod namiotami w miejscowości Ostrowite. Były to 3 turnusy, na których wypoczywało 45 dzieci.

9.4 Gminny Program Przeciwdziałania Przemocy

Zespół Interdyscyplinarny ds. Przeciwdziałania Przemocy w Rodzinie w 2014 r. zarejestrował 37 spraw. Powołano 37 grup roboczych, które odbyły 108 spotkań. Spotkania odbywały się w pomieszczeniach Ośrodka Profilaktyki. Zakończono 26 spraw.

W pomieszczeniach Poradni Leczenia Uzależnień w Czersku funkcjonowała grupa wsparcia i grupa terapeutyczna dla osób doznających przemocy w rodzinie. W spotkaniach uczestniczyło średnio 12 osób.

9.5 Gminna Komisja Rozwiązywania Problemów Alkoholowych

W 2014 roku odbyło się 10 posiedzeń Gminnej Komisji Rozwiązywania Problemów Alkoholowych w Czersku, na których rozpatrzono 62 nowych wniosków oraz 29 z roku ubiegłego. 16 wniosków skierowano do Sądu Rejonowego w Chojnicach. 29 osób skierowano na badanie do lekarzy biegłych w celu wydania opinii w przedmiocie uzależnienia od alkoholu.

Gminna Komisja zaopiniowała 59 wniosków o lokalizacji punktów sprzedaży napojów alkoholowych.

Zespół ds. kontroli przeprowadził 19 kontroli w punktach sprzedaży.

10 Realizacja świadczeń rodzinnych i funduszu alimentacyjnego

Wypłata świadczeń rodzinnych i funduszu alimentacyjnego należy do zadań zleconych gminy. Od początku realizację powierzono Ośrodkowi pomocy społecznej.

10.1 Świadczenia rodzinne

Zgodnie z ustawą z dnia 28 listopada 2003 roku o świadczeniach rodzinnych (Dz.U. z 2013 roku, poz. 1456 ze zm.) oraz Rozporządzenia Ministra Pracy i Polityki Społecznej z dnia 3 stycznia 2013 roku w sprawie sposobu i trybu postępowania w sprawach o świadczenia rodzinne (Dz.U. z 2013 roku, poz. 3 z dnia 3 stycznia 2013 roku) oraz Rozporządzenia Rady Ministrów z dnia 10 sierpnia 2012r. w sprawie wysokości dochodu rodziny albo dochodu osoby uczącej się stanowiących podstawę ubiegania się o zasiłek rodzinny oraz wysokości świadczeń rodzinnych (Dz.U. z 2012 roku, poz. 959).

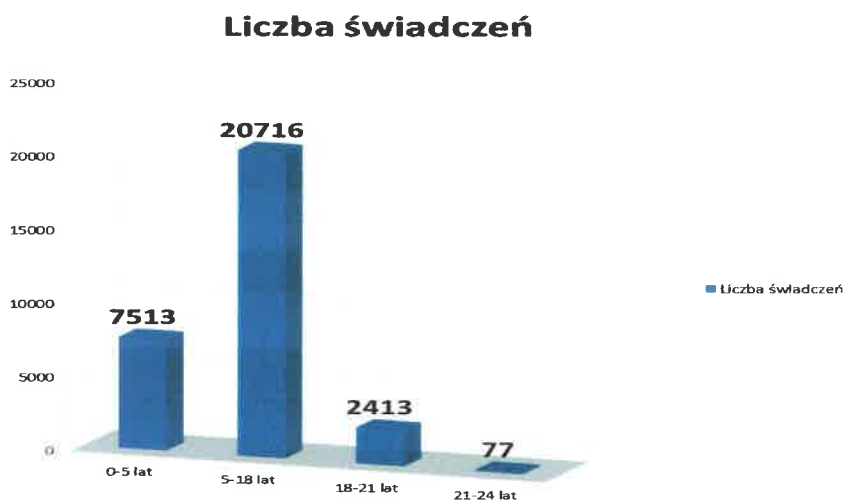
10.1.1 Analiza świadczeń rodzinnych za rok 2014

Lp.	Wyszczególnienie	Kwota	Liczba wypłaconych świadczeń
1.	Zasiłki rodzinne, z tego na dziecko w wieku:	3.060.747	30.719
1.1.	do ukończenia 5 roku życia	578.501	7.513
1.2.	powyżej 5 roku życia do ukończenia 18 roku życia	2.195.896	20.716
1.3.	powyżej 18 roku życia do ukończenia 21 roku życia	277.495	2.413
1.4.	powyżej 21 roku życia do ukończenia 24 roku życia	8.855	77
2.	Dodatki do zasiłków rodzinnych, z tego:	1.572.362	15.218
2.1.	urodzenia dziecka	103.000	103
2.2.	opieki nad dzieckiem w okresie korzystania z urlopu wychowawczego	327.162	855
2.3.	samotnego wychowywania dziecka i utraty prawa do zasiłku dla bezrobotnych na skutek upływu ustawowego okresu jego pobierania	0	0
2.4.	samotnego wychowywania dziecka	125.690	709
2.5.	kształcenia i rehabilitacji dziecka niepełnosprawnego	189.500	2.453
2.6.	rozpoczęcie roku szkolnego	192.400	1.924
2.7.	podjęcie przez dziecko nauki w szkole poza miejscem zamieszkania, z tego w związku z:	181.730	3.513
2.7.1.	zamieszkaniem w miejscowości, w której znajduje się szkoła	13.680	152
2.7.2.	dojazdem do miejscowości, w której znajduje się szkoła	168.050	3.361
2.8.	wychowywania dziecka w rodzinie wielodzietnej	452.880	5.661
3.	Zasiłki rodzinne z dodatkami (wiersz 1 + wiersz 2)	4.633.109	45.937
4.	Zasiłki pielęgnacyjne	2.016.081	13.177
5.	Świadczenia pielęgnacyjne	1.254.632	2.424
6.	Specjalny zasiłek opiekuńczy	173.749	340

7.	Świadczenia opiekuńcze (wiersz 4 + wiersz 5 + wiersz 6 + wiersz 7)	3.444.462	15.941
8.	Razem (wiersz 3 + wiersz 8)	8.077.571	61.878
9.	Jednorazowa zapomoga z tytułu urodzenia się dziecka	173.000	173
10.	Razem (wiersz 9 + wiersz 10)	8.250.571	62.051

/Źródło: Dane MGOPS/

Wykres 10 Liczba wypłaconych zasiłków rodzinnych w przedziale wiekowym w roku 2014



Źródło: MGOPS Czersk

W roku 2014 Ośrodek Pomocy Społecznej w Czersku przyjął najwięcej wniosków o ustalenie prawa do zasiłku rodzinnego dla dzieci w wieku powyżej 5 roku życia do ukończenia 18 roku życia. Można stwierdzić, że największy odsetek wypłaconych świadczeń rodzinnych należy do grupy dzieci w wieku szkolnym.

Wykres 11 Liczba wypłaconych świadczeń opiekuńczych w roku 2014



Źródło: MGOPS Czersk

W 2014 roku Ośrodek Pomocy Społecznej w Czersku przyjął najwięcej wniosków o ustalenie prawa do zasiłku pielęgnacyjnego. Pozostałe świadczenia opiekuńcze uzależnione były od rezygnacji z zatrudnienia lub innej pracy zarobkowej, od stopnia i wieku powstania niepełnosprawności, a także wskazań zawartych w danym orzeczeniu o niepełnosprawności.

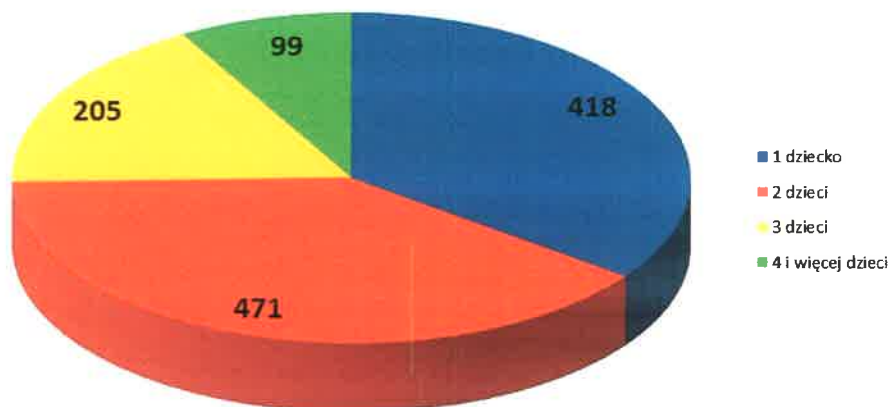
Struktura rodzin pobierających świadczenia rodzinne za rok 2014

Lp.	Wyszczególnienie	Liczba rodzin (stan na 31.12.2014r.)
1.	Świadczenia rodzinne	2.138
2.	Zasiłki rodzinne w tym:	1.193
2.1	na 1 dziecko	418
2.2	na 2 dzieci	471
2.3	na 3 dzieci	205
2.4	na 4 i więcej dzieci	99

/Źródło: Dane MGOPS/

Wykres 12 Rodziny pobierające zasiłki rodzinne w 2014 roku

Liczba rodzin pobierających zasiłki rodzinne na:



Źródło: MGOPS Czersk

Spośród grona osób pobierających zasiłki rodzinne największą liczbę stanowią rodziny z jednym bądź dwojgiem dzieci. Najmniejszą liczbę stanowią rodziny z czworgiem i więcej dzieci.

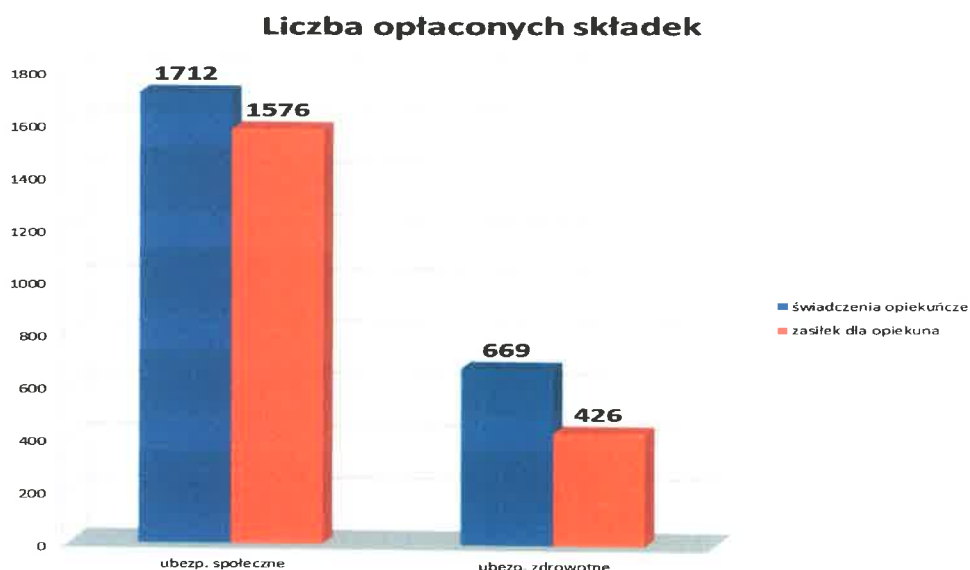
10.1.2 Składki na ubezpieczenie emerytalno-rentowe i zdrowotne z tytułu pobieranych świadczeń opiekuńczych

Z uwagi na fakt pobierania przez osoby sprawujące opiekę świadczeń opiekuńczych Ośrodek jest zobowiązany do opłacania składek na ubezpieczenie emerytalno-rentowe na podstawie przepisów o świadczeniach rodzinnych i zasiłku dla opiekuna przez okres niezbędny do uzyskania 25-letniego okresu składkowego i nieskładkowego. Ośrodek opłaca również składki na ubezpieczenie zdrowotne w przypadku, gdy wnioskodawca nie ma możliwości podlegania ubezpieczeniu z innego tytułu.

Lp.	Wyszczególnienie	Kwota	Liczba wypłaconych świadczeń
1.	Składki na ubezpieczenie emerytalne i rentowe – świadczenia opiekuńcze	317.152	1.712
2.	Składki na ubezpieczenie zdrowotne – świadczenia opiekuńcze	42.380	669
3.	Składki na ubezpieczenie emerytalne i rentowe – zasiłek dla opiekuna	225.448	1.576
4.	Składki na ubezpieczenie zdrowotne – zasiłek dla opiekuna	119.120	426

Źródło: Dane MGOPS/

Wykres 13 Liczba opłaconych składek na ubezpieczenie emerytalno-rentowe i zdrowotne w roku 2014



Źródło: MGOPS Czersk

Więcej składek na ubezpieczenie emerytalno-rentowe i ubezpieczenie zdrowotne zostało opłacone z tytułu pobieranych świadczeń opiekuńczych. Porównując jednak ogólną liczbę opłaconych składek można stwierdzić, że większość z nich została przekazana do Zakładu Ubezpieczeń Społecznych z tytułu pobieranego zasiłku dla opiekuna.

10.1.3 Zasiłek dla opiekuna

Miejsko-Gminny Ośrodek Pomocy Społecznej w Czersku realizuje wypłatę zasiłku dla opiekuna na podstawie ustawy z dnia 4 kwietnia 2014 roku o ustaleniu i wypłacie zasiłków dla opiekunów (Dz.U. z 2014 roku, poz. 567).

Zgodnie z art. 2 zasiłek dla opiekuna przysługuje osobie, jeżeli decyzja o przyznaniu prawa do świadczenia pielęgnacyjnego wygasła z mocy prawa na podstawie art. 11 ust. 3 ustawy z dnia 7 grudnia 2012 r. o zmianie ustawy o świadczeniach rodzinnych oraz niektórych innych ustaw (Dz. U. poz. 1548) z dniem 1 lipca 2013 r. Zgodnie z art. 2 ust. 2 ustawy o ustaleniu i wypłacie zasiłków dla opiekunów (Dz.U. z 2014r., poz. 567) zasiłek dla opiekuna przysługuje:

- 1) za okresy od dnia 1 lipca 2013 r. do dnia poprzedzającego dzień wejścia w życie ustawy, w których osoba spełniała warunki do otrzymania świadczenia pielęgnacyjnego określone w u.ś.r. w brzmieniu obowiązującym w dniu 31 grudnia 2012 r.;

- 2) od dnia wejścia w życie ustawy, jeżeli osoba spełnia warunki do otrzymania świadczenia pielęgnacyjnego określone w u.ś.r. w brzmieniu obowiązującym w dniu 31 grudnia 2012 r. Zasiłek dla opiekuna za okresy, o których mowa w ust. 2 pkt 1 ustawy o ustaleniu i wypłacie zasiłków dla opiekunów (Dz.U. z 2014r. ,poz 567) przysługuje wraz z odsetkami ustalonymi w wysokości odsetek ustawowych, określonej przepisami prawa cywilnego. Odsetki, o których mowa wyżej, przysługują do dnia wejścia w życie ustawy.

Lp.	Wyszczególnienie	Kwota	Liczba wypłaconych świadczeń
1.	Zasiłek dla opiekuna	1.100.338	2.249
2.	Odsetki	36.912	1.243

10.1.4 Pomoc finansowa dla osób uprawnionych do świadczenia pielęgnacyjnego

Ośrodek w roku 2014 realizował rządowy program wspierania osób uprawnionych do świadczenia pielęgnacyjnego na podstawie uchwały Rady Ministrów nr 230 w sprawie ustanowienia rządowego programu wspierania osób uprawnionych do świadczenia pielęgnacyjnego i Rozporządzenia Rady Ministrów z dnia 24 grudnia 2013 roku w sprawie szczegółowych warunków realizacji rządowego programu wspierania osób uprawnionych do świadczenia pielęgnacyjnego (Dz. U. z dnia 29 marca 2013 r., poz. 413), oraz uchwały Rady Ministrów nr 230 w sprawie ustanowienia rządowego programu wspierania osób uprawnionych do świadczenia pielęgnacyjnego z dnia 24 grudnia 2013 roku, uchwały Rady Ministrów nr 29 z dnia 12 marca 2014 roku zmieniająca uchwałę w sprawie ustanowienia rządowego programu wspierania osób uprawnionych do świadczenia pielęgnacyjnego i Rozporządzenia Rady Ministrów z dnia 24 grudnia 2013 roku w sprawie szczegółowych warunków realizacji rządowego programu wspierania osób uprawnionych do świadczenia pielęgnacyjnego (Dz. U. z dnia 31 grudnia 2013 roku), Rozporządzenia Rady Ministrów z dnia 12 marca 2014 roku zmieniające rozporządzenie w sprawie szczegółowych warunków realizacji rządowego programu wspierania osób uprawnionych do świadczenia pielęgnacyjnego, na podst. art. 24 ust. 2 ustawy z dnia 12 marca 2004r. o pomocy społecznej (Dz. U z 2013r. poz. 182 ze zm.).

Lp.	Wyszczególnienie	Liczba osób uprawnionych do otrzymywania pomocy rządowej
1.	Pomoc rządowa	318

10.1.5 Dodatkowe informacje

Poniższe zestawienia przedstawiają liczbę przyjętych wniosków, liczbę wydanych decyzji, liczbę spraw przekazanych do Samorządowego Kolegium Odwoławczego w Słupsku oraz kwotę odzyskanych nienależnie pobranych świadczeń rodzinnych i opiekuńczych.

Lp.	Wyszczególnienie	Liczba przyjętych wniosków
1.	Świadczenia rodzinne i opiekuńcze	2.467
2.	Zasiłek dla opiekuna	166

Lp.	Wyszczególnienie	Liczba decyzji przyznających	Liczba decyzji odmownych	Liczba decyzji pozostałych (uchylające, zwrotowe, zmieniające, wydane przez Marszałka)
1.	Świadczenia rodzinne i opiekuńcze	2.302	89	331

Różnica pomiędzy przyjętymi wnioskami a wydanymi decyzjami wynika z: wniosków pozostawionych bez rozpatrzenia, decyzji wydanych w styczniu 2015 roku, wniosków przekazanych według właściwości do Marszałka.

Lp.	Wyszczególnienie	Liczba spraw
1.	Sprawy przekazane do Samorządowego Kolegium Odwoławczego w Słupsku	89

Lp.	Wyszczególnienie	Kwota odzyskanych nienależnie pobranych świadczeń
1.	Świadczenia rodzinne i opiekuńcze	46.543

10.2 Fundusz alimentacyjny

Zgodnie z ustawą z dnia 7 września 2007 roku o pomocy osobom uprawnionym do alimentów (Dz.U. z 2012 roku, poz. 1228) oraz Rozporządzenia Ministra Pracy i Polityki Społecznej z dnia 7 lipca 2010 roku w sprawie sposobu i trybu postępowania, sposobu ustalenia dochodu oraz wzorów wniosku, zaświadczeń i oświadczeń o ustalenie prawa do świadczeń z funduszu alimentacyjnego. (Dz.U. z 2010 roku, Nr 123, poz. 836 ze zm.).

10.2.1 Analiza funduszu alimentacyjnego za rok 2014

Lp.	Wyszczególnienie	Kwota	Liczba wypłaconych świadczeń
1.	Wypłacone świadczenia z funduszu alimentacyjnego, z tego na osobę uprawnioną w wieku:	1.403.189	3.512
1.1.	0-17 lat	1.205.789	3.045
1.2.	18-24 lat	196.600	465
1.3.	25 lat i więcej	800	2
2.	Liczba osób uprawnionych otrzymujących świadczenia z funduszu alimentacyjnego /osoba uprawniona - dziecko/	282 (na dzień 31.12.2014r.)	

10.2.2 Dodatkowe informacje

Poniższe zestawienia przedstawiają liczbę przyjętych wniosków z funduszu alimentacyjnego, liczbę wydanych decyzji, liczbę spraw przekazanych do Samorządowego Kolegium Odwoławczego w Słupsku oraz kwotę odzyskanych nienależnie pobranych świadczeń alimentacyjnych.

Lp.	Wyszczególnienie	Liczba przyjętych wniosków
1.	Fundusz alimentacyjny	253

Lp.	Wyszczególnienie	Liczba decyzji przyznających	Liczba decyzji odmownych	Liczba decyzji pozostałych (uchylające, zwrotowe, zmieniające)	Liczba decyzji zwrotowych wydanych dłużnikowi
1.	Fundusz alimentacyjny	239	1	62	366

Różnica pomiędzy przyjętymi wnioskami a wydanymi decyzjami wynika z: wniosków pozostawionych bez rozpatrzenia, decyzji wydanych w styczniu 2015 roku.

Lp.	Wyszczególnienie	Liczba spraw
1.	Sprawy przekazane do Samorządowego Kolegium Odwoławczego w Słupsku	4

Lp.	Wyszczególnienie	Kwota zwrócona przez dłużników alimentacyjnych z tytułu wypłaconych świadczeń z FA i zaliczki alimentacyjnej
1.	Fundusz alimentacyjny	256.516,07
2.	Zaliczka alimentacyjna	13.964,69

Lp.	Wyszczególnienie	Kwota odzyskanych nienależnie pobranych świadczeń
1.	Fundusz alimentacyjny	8.114

11 Realizacja programów

11.1 Ogólnopolska Karta Dużej Rodziny

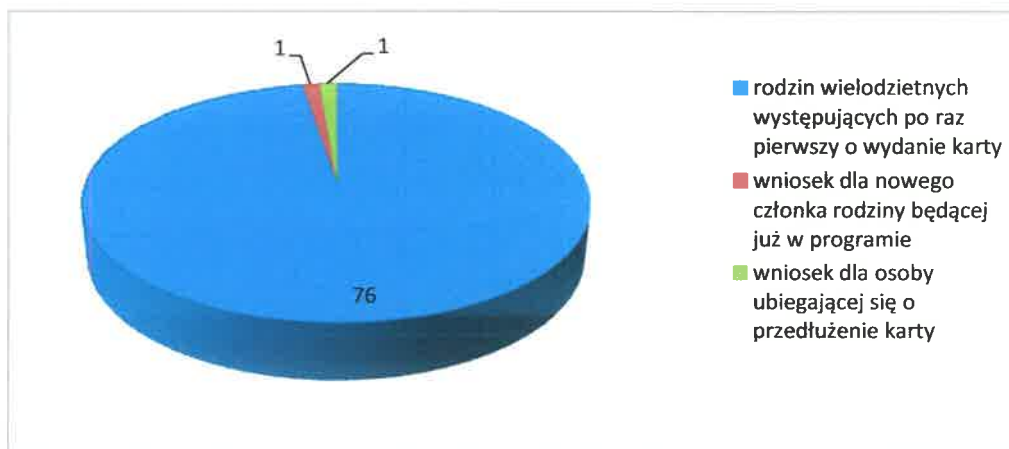
Karta Dużej Rodziny to system zniżek dla rodzin wielodzietnych. Przysługuje rodzinom z przynajmniej trójką dzieci, niezależnie od dochodu. Karta jest wydawana bezpłatnie, każdemu członkowi rodziny. Rodzice mogą korzystać z karty dożywotnio, dzieci - do 18 roku życia lub do ukończenia nauki, maksymalnie do osiągnięcia 25 lat. Osoby niepełnosprawne otrzymają kartę na czas trwania orzeczenia o niepełnosprawności.

Realizacja programu odbywała się na podstawie następujących aktów prawnych:

- Uchwała nr 85 Rady Ministrów z dnia 27 maja 2014 r. w sprawie ustanowienia rządowego programu dla rodzin wielodzietnych
- Rozporządzenie Rady Ministrów z dnia 27 maja 2014 r. w sprawie szczegółowych warunków realizacji rządowego programu dla rodzin wielodzietnych.

Zgodnie z powyższymi aktami realizację programu rozpoczęto 16 czerwca 2014 roku. Od dnia 16 czerwca 2014 do dnia 31 grudnia 2014 roku wprowadzono do systemu 78 wniosków rodzin wielodzietnych o przyznanie Karty Dużej Rodziny. Z czego 76 wniosków dla rodzin wielodzietnych występujących po raz pierwszy o wydanie karty, 1 wniosek dla nowego członka rodziny będącej już w programie oraz 1 wniosek dla osoby ubiegającej się o przedłużenie karty.

Wykres 14 Wnioski rodzin wielodzietnych wprowadzone do systemu

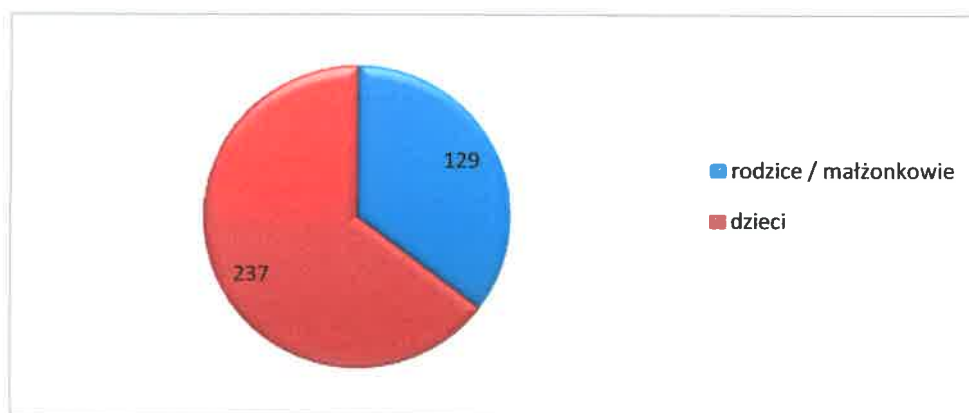


Źródło: MGOPS Czersk

Większość wniosków wprowadzonych do systemu w 2014 roku dotyczyła rodzin ubiegających się o wydanie Kart Dużej Rodziny po raz pierwszy. Wynika to z tego, że program ogólnopolski rozpoczął się w 2014 roku.

Na dzień 31 grudnia 2014 roku wydano Karty Dużej Rodziny dla 69 rodzin wielodzietnych. W tych 69 rodzinach liczba członków wyniosła 366 osób. Z tego dla rodziców i małżonków wydano 129 kart, a dla dzieci 237 kart.

Wykres 15 Podział wydanych Kart Dużej Rodziny



Źródło: MGOPS Czersk

11.2 Asystent rodziny

Jest to forma pomocy skierowana do rodzin przeżywających trudności w wypełnianiu funkcji opiekuńczo-wychowawczej. W ramach asysty praca prowadzona jest przede wszystkim w środowisku rodziny ale również poprzez nawiązanie współpracy ze służbami, które działają na rzecz rodziny jak szkoły, poradnie, policja, kurator.

Praca asystenta rodziny ukierunkowana jest na:

- pomoc we wzmacnianiu i wzbudzaniu motywacji członków rodziny do rozwiązywania problemów i realizacji celów

- pomoc w rozwiązywaniu podstawowych problemów socjalnych i zdrowotnych rodziny
- wsparcie w rozwiązywaniu dominujących problemów psychologicznych
- tworzenie warunków do wzrostu umiejętności wychowawczych rodziców i rozwiązywanie podstawowych problemów opiekuńczo-wychowawczych
- motywowanie do podnoszenia kwalifikacji zawodowych dorosłych członków rodziny oraz ich aktywności zawodowej /poszukiwanie i podejmowanie pracy zarobkowej/.

Ośrodek pomocy w ramach programu w 2014 roku zatrudnił na umowę zlecenia 5 asystentów. Pomocą asystenta objęto łącznie 62 rodziny.

11.3 Pomoc państwa w zakresie dożywiania

W ramach programu pomoc mogą uzyskać osoby i rodziny, których dochód nie przekracza 150% kryterium dochodowego zgodnie z ustawą o pomocy społecznej.

W 2014 roku pomoc świadczone w formie opłacenia posiłków dla dzieci w przedszkolach, uczniom w szkołach i osobom dorosłym wymagającym takiej pomocy lub w formie zasiłku celowego na zakup posiłku czy żywności.

- pomoc w formie posiłku

Wyszczególnienie	Dzieci do czasu rozpoczęcia nauki w szkole	Uczniowie do ukończenia szkoły ponadgimnazjalnej	Pozostałe osoby
Liczba osób ogółem	131	762	2
w tym: całodzienne wyżywienie	0	18	0
pełnego obiadu	0	11	0
jedno danie gorące	123	735	2
mleko/ kanapki	8	19	0
Liczba posiłków	10.317	110.583	200
w tym: całodzienne wyżywienie	0	1 500	0
pełnego obiadu	0	1.008	0
jedno danie gorące	9.640	104.879	200
mleko/ kanapki	677	3.196	0
Koszt posiłków	27.058	300.978	919
z tego: środki własne	7.405	67.375	175
dotacja	19.653	233.603	744
Koszt 1 posiłku	2,62	2,72	4,60

- pomoc w formie zasiłku celowego lub świadczenia rzeczowego

Wyszczególnienie	Zasiłek celowy		Świadczenie rzeczowe	
	ogółem	w tym na wsi	ogółem	w tym na wsi
Liczba rodzin	258	109	1	1
Liczba osób w rodzinach	741	331	8	8
Liczba świadczeń	305	123	x	x
Koszt świadczeń	75.545	31.670	500	500
z tego: środki własne	14.545	4.170	500	500
dotacja	61.000	27.500	0	0
Koszt 1 świadczenia	247,69	257,48	x	x

11.4 Pomoc żywnościowa

W roku 2014 pomoc żywnościową realizowano na podstawie umowy z Bankiem Żywności w Chojnicach w ramach Europejskiego Funduszu Pomocy Najbardziej Potrzebującym w Podprogramie 2014. Realizacja Podprogramu obejmowała grudzień 2014 i styczeń 2015.

Pomoc mogły uzyskać osoby i rodziny znajdujące się w trudnej sytuacji życiowej z powodu przyczyny określonej w art. 7 ustawy o pomocy społecznej (np. bezrobocie, długotrwała choroba, bezdomność, wielodzietność), których dochód nie przekracza 150% kryterium dochodowego do pomocy społecznej.

Pomoc rozdzielano w postaci paczek żywnościowych. W skład 1 paczki wchodziły następujące produkty:

- Makaron świderki (3 opakowania)
- Mielonka wieprzowa (2 opakowania)
- Cukier biały (2 opakowania)
- Olej rzepakowy (1 opakowanie)
- Mleko (2 opakowania).

Zestawienie ilości poszczególnych rodzajów artykułów spożywczych (w tonach lub tys.litrów)

Makaron	Mleko	Mielonka wieprzowa	Cukier	Olej
4,9695	6,694	2,6648	6,665	3,336
Liczba przekazanych paczek żywnościowych (szt.)				3.338

Liczba osób objętych pomocą żywnościową.

Liczba osób	Płeć		Wiek		
	Kobiety	Mężczyźni	do 15 lat	65 i więcej lat	pozostałe osoby
1.852	927	925	612	22	1.218

Grupy odbiorców			
Bezdomni	Niepełnosprawni	Bezrobotni	Pozostałe osoby
1	241	671	939

Liczba osób objętych pomocą żywnościową ze względu na dochód		
Ogółem	do 100% kryterium	100-150% kryterium
1.852	1.593	259

12 Inne zadania realizowane przez MGOPS

12.1 Dodatki mieszkaniowe

Wypłata dodatków mieszkaniowych należy do zadań własnych gminy. Zgodnie z ustawą z dnia 21 czerwca 2001r o dodatkach mieszkaniowych (Dz. U. z 2013 r. poz. 966, 984), w świetle rozporządzenia Rady Ministrów z dnia 28 grudnia 2001 r. w sprawie dodatków mieszkaniowych (Dz. U. Nr 156 poz.1817) oraz Uchwały Rady Miejskiej w Czersku nr XV/183/04 z dnia 15 stycznia 2004r. w sprawie przyjęcia wskaźników procentowych wydatków mieszkaniowych dla ustalenia wysokości dodatków mieszkaniowych i zarządzenia Nr 464/2005 Burmistrza Czerska

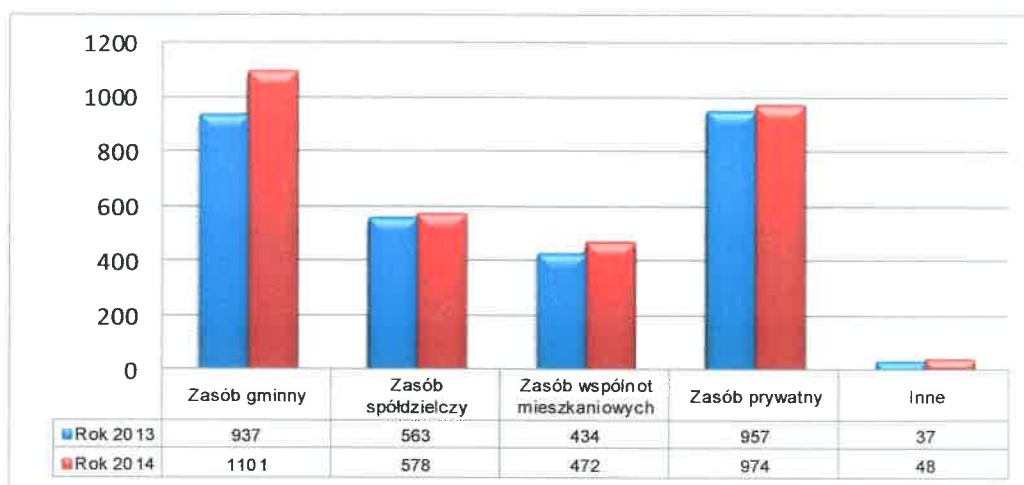
z dnia 14.11.2005r. w sprawie upoważnienia do wydawania decyzji w sprawach dodatków mieszkaniowych oraz art. 104 Kpa.

Analiza dodatków mieszkaniowych za rok 2014 z podziałem na miasto i gminę:

- Miasto

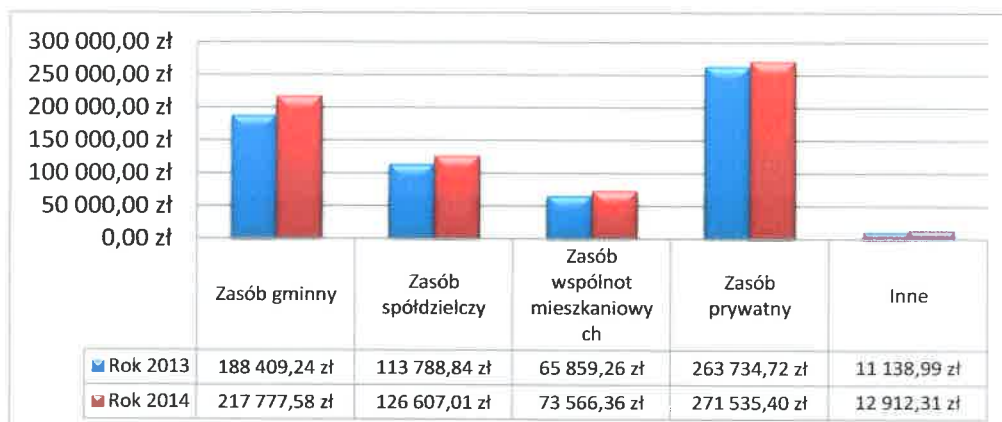
Dodatki mieszkaniowe	Rok 2013		Rok 2014		Różnica	
	liczba	kwota	liczba	kwota	liczba	kwota
w zasobie gminnym	937	188.409,24	1101	217.777,58	+ 164	+ 29.368,34
w zasobie spółdzielczym	563	113.788,84	578	126.607,01	+ 15	+ 12.818,17
w zasobie wspólnot mieszkaniowych	434	65.859,26	472	73.566,36	+ 38	+ 7.707,10
w zasobie prywatnym	957	263.734,72	974	271.366,44	+ 17	+ 7.631,72
inne	37	11.138,99	48	12.912,31	+ 11	+ 1.773,32
Razem	2928	642.931,05	3173	702.229,70	+ 245	+ 59.298,65

Wykres 14 Porównanie liczby wypłaconych dodatków mieszkaniowych w latach 2013 – 2014



Źródło: MGOPS Czersk

Wykres 15 Porównanie kwoty wypłaconej na dodatki mieszkaniowe w latach 2013 – 2014



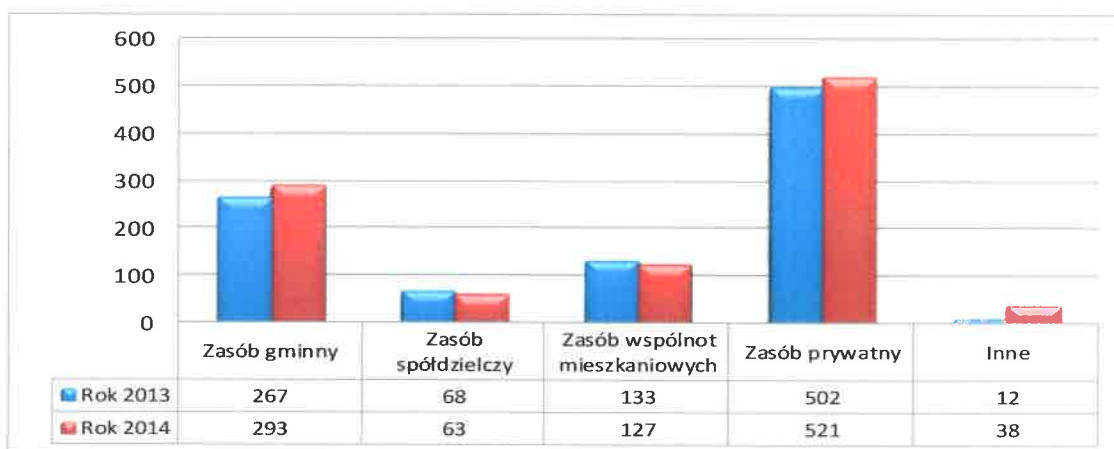
Źródło: MGOPS Czersk

Na przestrzeni wymienionych lat zarówno liczba wypłaconych dodatków jak i kwota uległy zwiększeniu, w wszystkich zasobach. Dodatkowo można zauważyć w jakich zasobach wypłacono najwięcej dodatków mieszkaniowych. Ilościowo najwięcej wypłacono w Lokalach gminnych, z kolei kwotowo w lokalach prywatnych. Jest to bezpośrednio związane z tym, że lokale prywatne są droższe niż te gminne.

- Gmina

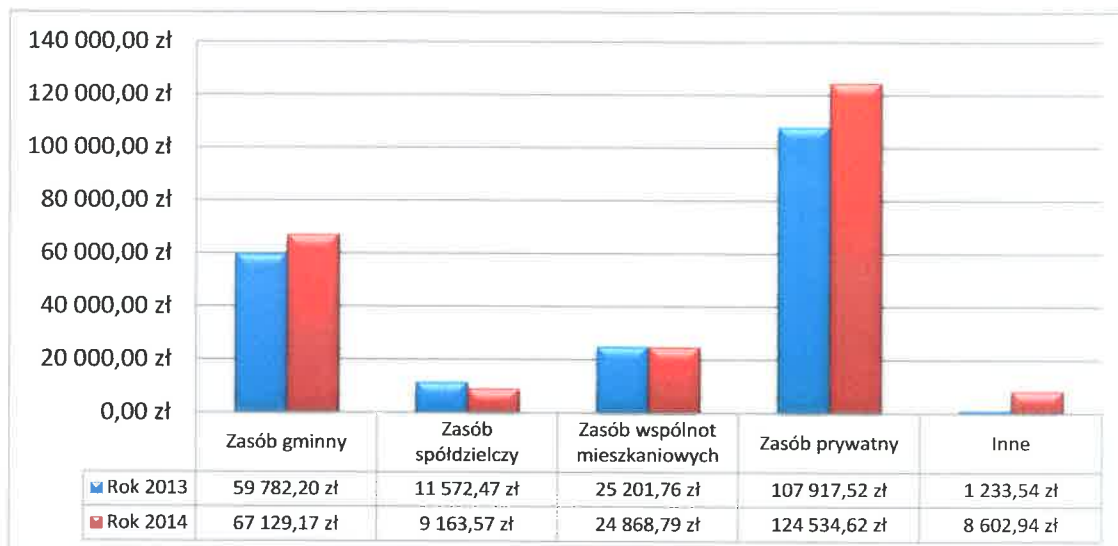
Dodatki mieszkaniowe	Rok 2013		Rok 2014		Różnica	
	liczba	kwota	liczba	kwota	liczba	kwota
w zasobie gminnym	267	59.782,20	293	67.129,17	+ 26	+ 7.346,97
w zasobie spółdzielczym	68	11.572,47	63	9.163,57	- 5	- 2.408,90
w zasobie wspólnot mieszkaniowych	133	25.201,76	127	24.868,79	- 6	- 332,97
w zasobie prywatnym	502	107.917,52	521	124.534,62	+ 19	+ 16.617,10
inne	12	1.233,54	38	8.602,94	+ 26	+ 7.369,40
Razem	982	205.707,49	1042	234.299,09	+ 60	+ 28.591,60

Wykres 16 Porównanie liczby wypłaconych dodatków mieszkaniowych w latach 2013 – 2014



Źródło: MGOPS Czersk

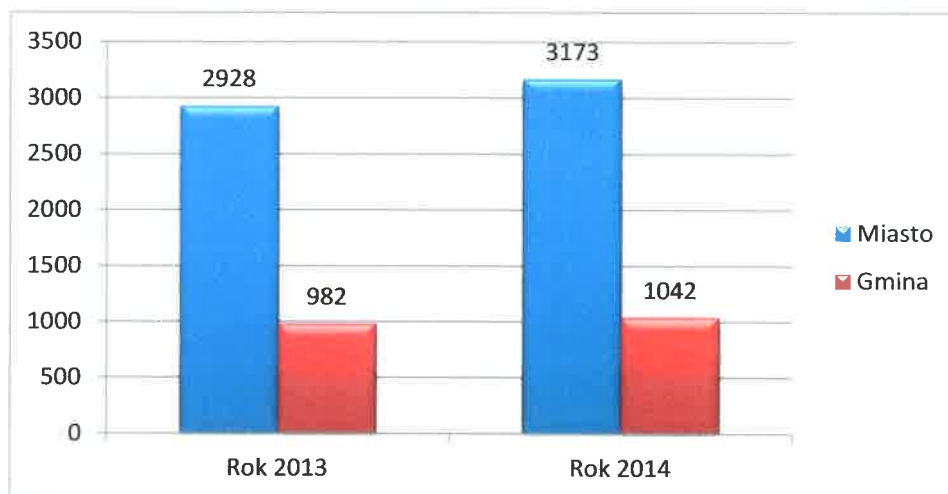
Wykres 17 Porównanie kwoty wypłaconej na dodatki mieszkaniowe w latach 2013 – 2014



Źródło: MGOPS Czersk

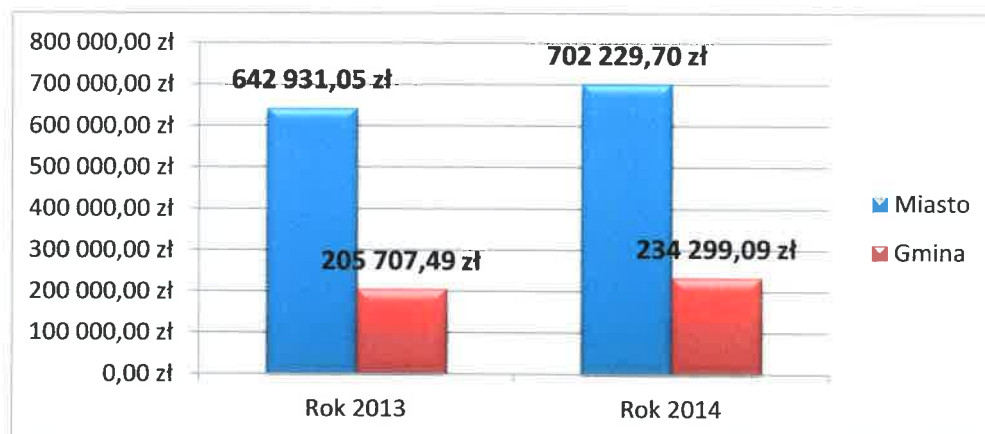
Analizując powyższe zestawienie dotyczące dodatków mieszkaniowych w gminie oraz wykresy można zauważyć, że podobnie jak w lokalach miejskich zarówno liczba wypłaconych dodatków jak i kwota uległy zwiększeniu. Ilościowo najwięcej wypłat zrealizowano w lokalach prywatnych, kwotowo również najwyższe wypłaty odnotowano w lokalach prywatnych. Podstawy powyższych wykresów należy upatrywać, w tym iż na wsi więcej jest lokali prywatnych.

Wykres 18 Liczby wypłaconych dodatków mieszkaniowych w latach 2013 – 2014



Źródło: MGOPS Czersk

Wykres 19 Porównanie kwoty wypłaconej na dodatki mieszkaniowe w latach 2013 – 2014



Źródło: MGOPS Czersk

Podsumowując dane należy zauważyć, iż zwiększyła się liczba wypłaconych dodatków mieszkaniowych jak i wartość wypłaconych świadczeń. W 2014 roku zrealizowano o 305 wypłat dodatków mieszkaniowych więcej dla poszczególnych zarządców i wnioskodawców. W kwocie o 87.890,25 zł większej.

Liczba przyjętych wniosków i decyzji o ustalenie prawa do dodatku mieszkaniowego.

Lp.	Wyszczególnienie	2013 rok	2014 rok	różnica
1	wnioski	773	867	+ 94
2	decyzje pozytywne	761	814	+ 53
3	decyzje negatywne	13	53	+ 40

W 2014 roku przyjęto 867 wniosków o wypłatę dodatku mieszkaniowego, jest to o 94 więcej niż w roku poprzednim. Wydano 814 decyzji pozytywnych o 53 więcej niż w roku ubiegłym. Zwiększyła się także liczba decyzji odmownych o 40.

Liczbę decyzji przyznających dodatek mieszkaniowy w latach 2013-2014 przedstawia poniższa tabela.

Lp.	Wyszczególnienie	2013 rok	2014 rok	różnica
1	Lokal stanowiący własność gminy	215	244	+ 29
2	Lokal w spółdzielni mieszkaniowej	107	105	- 2
3	Lokale zakładowe i pozostałe	439	465	+26
Różnica		761	814	+ 53

Wydano o 53 decyzje pozytywne więcej. W związku z czym zwiększyła się również jednostkowa kwota na jaką wydano pojedyncze decyzje o 4.342,56 zł.

Pozostałe elementy dotyczące dodatków mieszkaniowych.

Lp.	Wyszczególnienie	2013 rok	2014 rok	różnica
1	Liczba wypłaconych dod. mieszkaniowych	3.910	4.215	+ 305
2	Kwota wypłacona na dod. mieszkaniowe	848.638,54	936.528,79	+ 87.890,25
3	Wysokość średniego dod. mieszkaniowego	217,04	199,69	-17,35
4	Odwolania do SKO	0	2	+ 2
5	Odwolania do NSA	0	1	+ 1

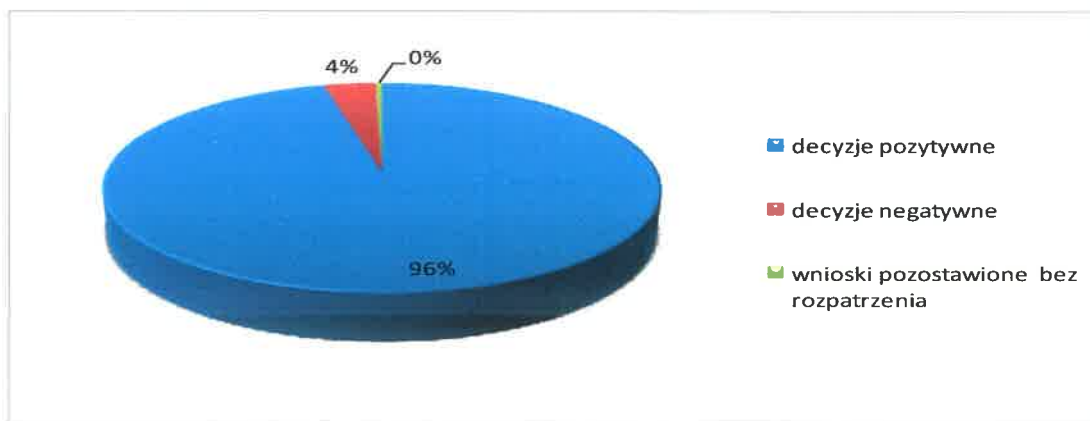
Reasumując należy stwierdzić, iż widoczna jest różnica między liczbą wypłaconych dodatków mieszkaniowych jak i w kwocie wypłaconych dodatków mieszkaniowych. Porównując do roku poprzedniego, nastąpił wzrost liczby przyznanych dodatków mieszkaniowych oraz kwota wypłaconych świadczeń, natomiast wysokość średniego dodatku mieszkaniowego zmniejszyła się.

12.2 Dodatki energetyczne

Wypłata dodatków energetycznych realizowana jest zgodnie z nowelizacją ustawy Prawo energetyczne. (Ustawa z dnia 26 czerwca 2014 r. o zmianie ustawy – Prawo energetyczne) Prawo do dodatku energetycznego przysługuje tzw. odbiorcy wrażliwemu. Odbiorca wrażliwy to osoba, której przyznano dodatek mieszkaniowy oraz która jest stroną umowy kompleksowej lub umowy sprzedaży energii elektrycznej zawartej z przedsiębiorstwem energetycznym. Odbiorca musi zamieszkiwać w miejscu odbioru energii elektrycznej. Miejsko – Gminny Ośrodek Pomocy Społecznej w Czersku realizuje wypłatę dodatków energetycznych od miesiąca stycznia 2014.

W 2014 roku Miejsko – Gminny Ośrodek Pomocy Społecznej w Czersku wpłynęło 256 wniosków o przyznanie dodatku energetycznego. Wydano 246 decyzji przyznających dodatek energetyczny oraz 9 decyzji odmownych. 1 wniosek pozostawiono bez rozpatrzenia z uwagi na niezuzupełnienie brakujących dokumentów.

Wykres 20 Decyzje związane z realizacją Ustawy z dnia 26 czerwca 2014 r. o zmianie ustawy – Prawo energetyczne



Źródło: MGOPS Czersk

Analiza powyższego wykresu pokazuje, że znaczna część decyzji wydawanych w sprawie przyznania dodatku energetycznego jest pozytywna. Decyzje odmowne związane są z nie posiadaniem przez wnioskodawców dodatku mieszkaniowego.

Zgodnie z ustawą wysokość zryczałtowanego dodatku energetycznego jest ściśle określona i wynosi:

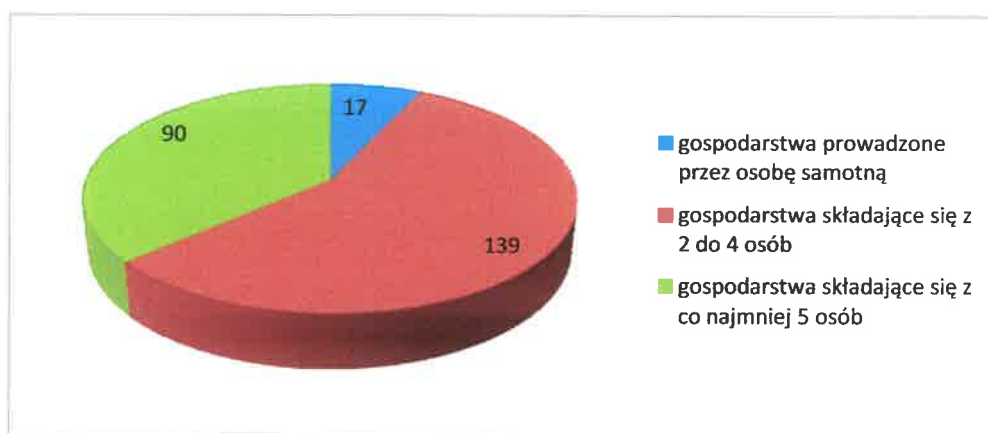
- dla gospodarstw prowadzonych przez osobę samotną - 11,36 zł miesięcznie;
- dla gospodarstw składających się z 2 do 4 osób - 15,77 zł miesięcznie;
- dla gospodarstw składających się z co najmniej 5 osób - 18,93 zł miesięcznie.

Dla gospodarstw prowadzonych przez osobę samotną wydano 17 decyzji pozytywnych.

Dla gospodarstw domowych składających się z 2 do 4 osób wydano 139 decyzji pozytywnych.

Dla gospodarstw składających się z co najmniej 5 osób Miejsko – Gminny Ośrodek Pomocy Społecznej w Czersku wydał 90 decyzji przyznających dodatek energetyczny.

Wykres 21 Podział decyzji przyznających dodatek energetyczny



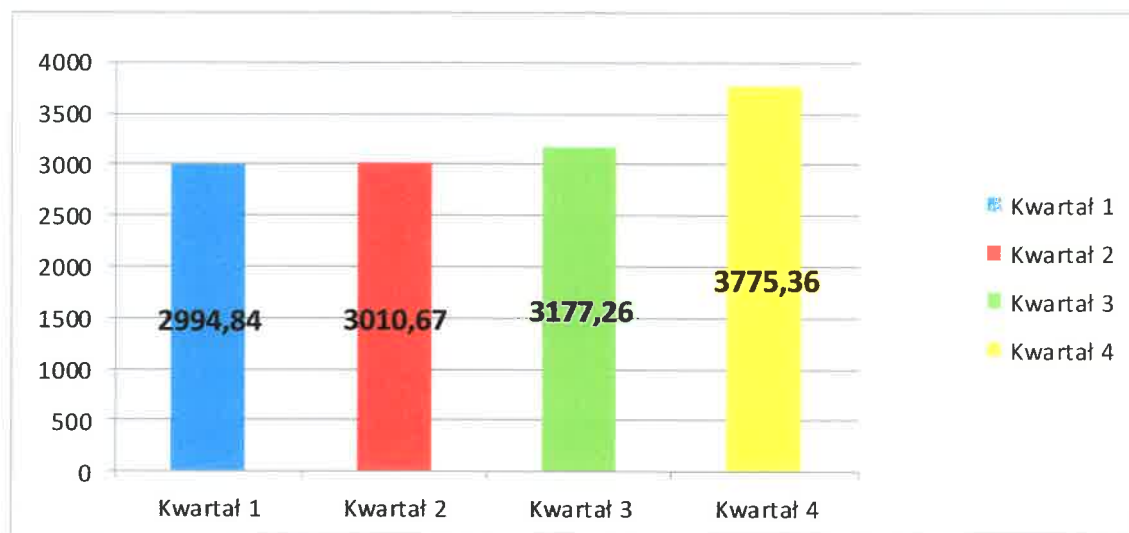
Źródło: MGOPS Czersk

Analizując powyższy wykres można zauważyć, że najwięcej decyzji dotyczyło gospodarstw od 2 do 4 osób. najmniej decyzji wystawiono dla gospodarstw prowadzonych przez osoby samotne.

74

W 2014 roku łącznie wypłacono dodatki energetyczne na kwotę: 12.958,13 zł. Kwota 6.353,69 zł. została wypłacona w kasie MGOPS w Czersku. Kwota 6.604,44 zł. Wypłacona została przelewem bankowym.

Wykres 22 Wypłata dodatku energetycznego z podziałem na kwartały



Źródło: MGOPS Czersk

Z analizy powyższych danych można zauważyć, że wypłata dodatku energetycznego w poszczególnych kwartałach stopniowo się zwiększa.

Dodatek energetyczny jako nowe świadczenie pieniężne wypłacane dla odbiorców wrażliwych stopniowo rozpowszechnia się wśród osób korzystających z dodatku mieszkaniowego. Główną przeszkodą sygnalizowaną przez osoby chcące złożyć wniosek o przyznanie dodatku energetycznego jest nie posiadanie przez nie umowy z dostawcą energii. Często zdarza się, że właściciele w związku z dużą rotacją lokatorów, nie zgadzają się na założenie indywidualnych liczników prądu. Co z kolei uniemożliwia zawarcie umowy sprzedaży lub umowy kompleksowej z zakładem energetycznym przez lokatorów. Kwota dodatku energetycznego, stosunkowo niska w porównaniu z wysokościami rachunków za prąd, również nie działa motywująco. Wnioskodawcy, często słysząc na jaką kwotę mogą liczyć rezygnują z starania się o dodatek energetyczny.

12.3 Rodziny zastępcze

W ramach realizacji zadania Ośrodek ponosi odpłatność za pobyt dziecka w pieczy zastępczej. W trakcie roku sprawozdawczego umieszczono w pieczy zastępczej 6 dzieci.

Odpłatność w pierwszym roku wynosi 10% kosztów utrzymania w pieczy, w drugim roku 30%, od trzeciego roku 50%.

W roku 2014 Ośrodek ponosił odpłatność łącznie za 20 dzieci (17 dzieci w rodzinach zastępczych i 3 dzieci w placówkach). Opłacono łącznie 207 świadczeń na kwotę 107.109,48 zł.

12.4 Pomoc z Banku żywności

W 2014 roku Ośrodek pomocy otrzymał i rozdysponował wśród podopiecznych wskazane poniżej artykuły.

Miesiąc	Rodzaj produktu	Ilość	Liczba osób wspartych	Wartość
Styczeń	Napój 7up	1.080 szt.	931	650,88
	Napój Mirinda	288 szt.	248	251,04

75

Marzec	Napój Dr Pepper	1.125 szt.	1.050	1.755,00
	Chipsy	972 szt.	460	231,27
	Napój 7 up	1.230 szt.	612	706,84
Kwiecień	Dressing	1.275 szt.	1.180	1.657,50
	Dżem	850 szt.	830	5.091,50
	Polo Coton	20 szt.	20	315,40
	Napój Mirinda	384 szt.	334	549,12
Czerwiec	Muller milk	1.184 szt.	544	3.540,16
	Mull Riso	1.000 szt.	491	1.990,00
Lipiec	Jogurt Froop	1.310 szt.	378	2.213,90
Sierpień	Kawa	588 szt.	573	11.760,00
	Ciastka	1.824 szt.	1.746	4.924,80
	Czekolada	320 szt.	302	2.080,00
	Groszek	2.520 szt.	824	8.164,80
	Owoce i warzywa	197,9 kg	30	518,02
Wrzesień	Śliwki	5.010 kg	1.002	6.963,90
Październik	Marchew	3.000 kg	1.359	1.590,00
	Jabłka	1.995 kg	665	1.396,50
	Jabłka	5.010 kg	1.670	3.507,00
	Kaszka ml.	2 zgrz.	205	2.961,28
	Kaszka ml.-ryż.	3 zgrz.	205	102,39
	Mus	51 zgrz.	205	1.696,77
Listopad	Jabłka	4.995	1.665	3.496,50
Grudzień	Produkty różne	182,6 kg	40 rodzin	1.479,20
Ogółem				68.942,89

/Źródło MGOPS/

Z pomocy skorzystały osoby i rodziny spełniające ustawowe kryterium dochodowe do pomocy społecznej. Natomiast owoce i warzywa mogły otrzymać osoby i rodziny, których dochód nie przekraczał 150% kryterium.

12.5 Prace społecznie użyteczne

Prace społecznie użyteczne realizowano od dnia marca do końca 2014 roku. Okres, rodzaj prac, liczbę osób uczestniczących, liczbę godzin, kwotę wypłaconych świadczeń oraz kwotę refundacji przedstawia poniższa tabela.

Okres	Rodzaj prac	Liczba osób	Liczba godzin	Kwota świadczeń	Kwota refundacji
Marzec	Usługi opiekuńcze	7	280	2.240,00	1.344,00
	Prace porządkowe	2	80	640,00	384,00
Kwiecień	Usługi opiekuńcze	7	280	2.240,00	1.344,00
	Prace porządkowe	2	80	640,00	384,00
Maj	Usługi opiekuńcze	7	280	2.240,00	1.344,00
	Prace porządkowe	2	74	592,00	355,20
Czerwiec	Usługi opiekuńcze	7	280	2.268,00	1.360,80
	Prace porządkowe	2	80	648,00	388,80
Lipiec	Usługi opiekuńcze	7	280	2.268,00	1.360,80
	Prace porządkowe	2	80	648,00	388,80
Sierpień	Usługi opiekuńcze	7	280	2.268,00	1.360,80
	Prace porządkowe	2	80	648,00	388,80
Wrzesień	Usługi opiekuńcze	7	280	2.268,00	1.360,80
	Prace porządkowe	2	80	648,00	388,80

Październik	Usługi opiekuńcze	8	282	2.284,20	1.370,52
	Prace porządkowe	2	80	648,00	388,80
Listopad	Usługi opiekuńcze	8	320	2.592,00	1.555,20
	Prace porządkowe	2	80	648,00	388,80
Grudzień	Usługi opiekuńcze	8	320	2.592,00	1.555,20
	Prace porządkowe	2	80	648,00	388,80
Ogółem			3.676	25.612,20	15.367,32

/Źródło: MGOPS/

Świadczenia za grudzień zostały wypłacone w styczniu 2015 roku. Refundacja z Powiatowego Urzędu Pracy wynosiła 60% wypłaconych świadczeń.

13 Analiza wybranych zagadnień w latach 2010-2014

- Wysokości wypłaconego funduszu wynagrodzeń (bez EFS)

Rok	Wynagrodzenia osobowe	Wynagrodzenia na 1 osobę	Wynagrodzenia bezosobowe	Wynagrodzenia na 1 osobę
2010	1.146.581,00	33.723,00	95.560,00	2.331,00
2011	1.209.632,00	32.693,00	96.353,00	2.241,00
2012	1.222.062,00	33.946,00	95.831,00	3.305,00
2013	1.251.264,00	35.750,00	136.788,00	4.413,00
2014	1.357.764,00	35.731,00	163.503,00	4.955,00

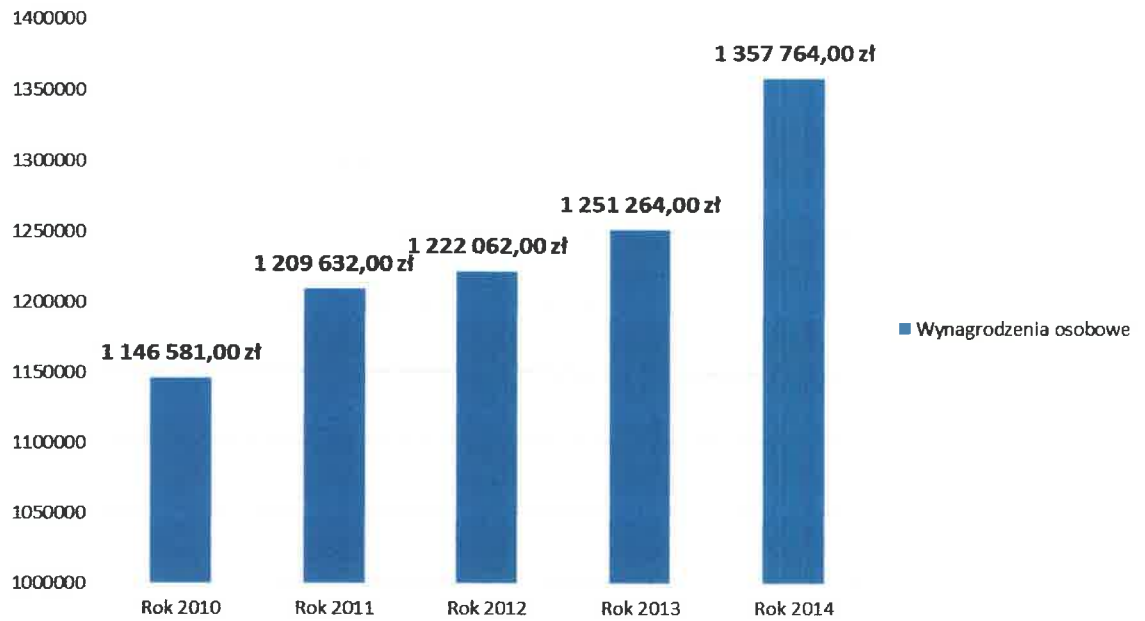
W tabeli wynagrodzenia osobowe w 2014 roku ujęto wynagrodzenia wypłacone przez ZUS dla 3 pracowników z tytułu przebywania na zasiłku chorobowym i urlopie macierzyńskim.

Natomiast wzrost wynagrodzeń bezosobowych w latach 2013 i 2014 związany był z realizacją Programu „Asystent rodziny”.

- Wysokości wypłaconego funduszu wynagrodzeń EFS

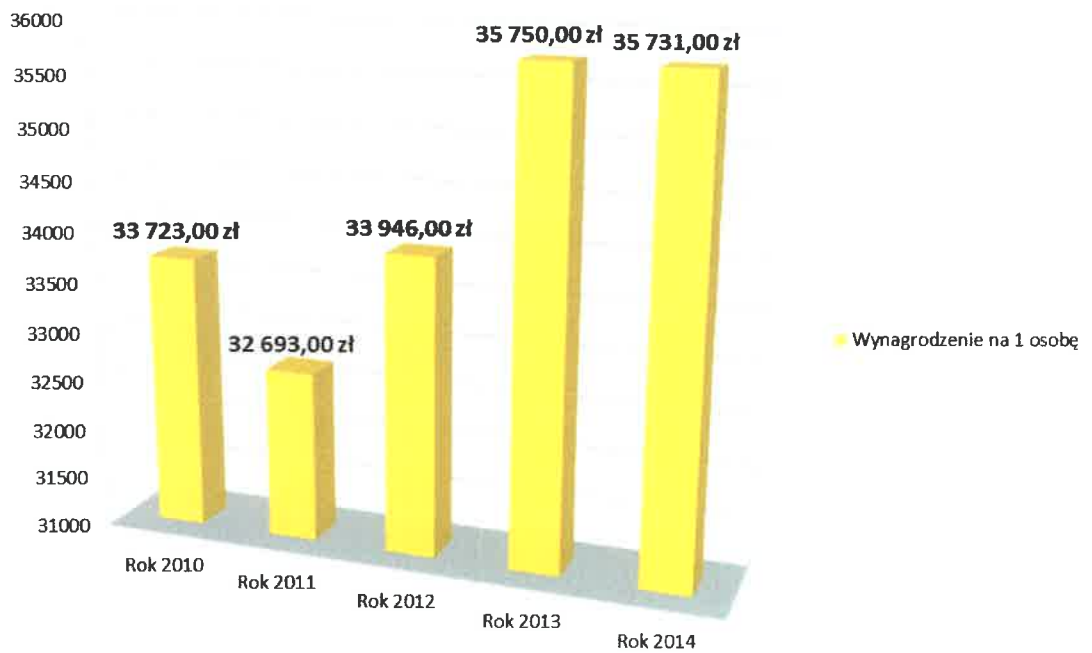
Rok	Wynagrodzenia osobowe	Wynagrodzenia na 1 osobę	Wynagrodzenia bezosobowe	Wynagrodzenia na 1 osobę
2010	216.903,00	11.416,00	95.720,00	5.318,00
2011	190.355,00	21.151,00	90.350,00	6.454,00
2012	182.057,00	22.757,00	36.928,00	4.616,00
2013	173.790,00	24.827,00	23.728,00	3.390,00
2014	0	0	0	0

Wykres 23 Wynagrodzenia osobowe pracowników w latach 2010 - 2014



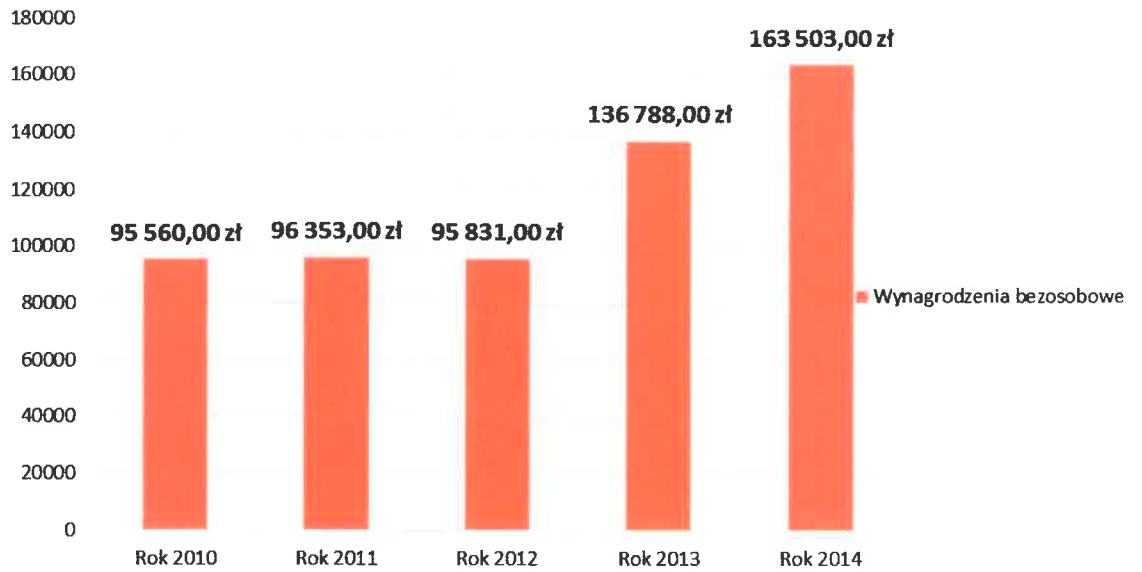
Źródło: MGOPS Czersk

Wykres 24 Wynagrodzenie osobowe roczne na 1 osobę w latach 2010 – 2014



Źródło: MGOPS Czersk

Wykres 25 Wynagrodzenia bezosobowe pracowników w latach 2010 – 2014



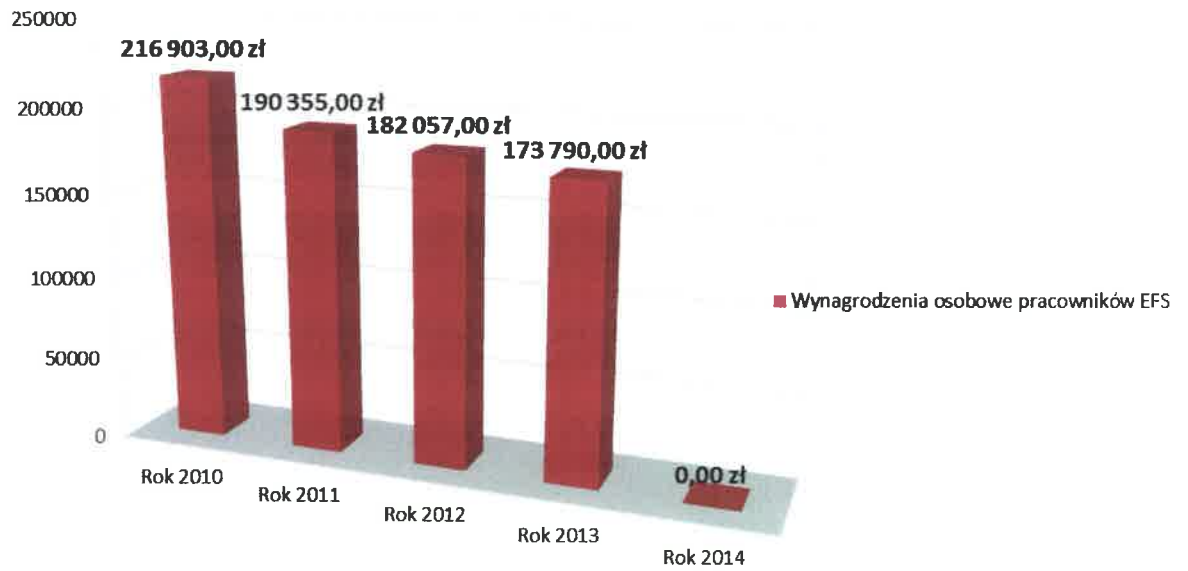
Źródło: MGOPS Czersk

Wykres 26 Wynagrodzenie bezosobowe roczne na 1 osobę w latach 2010 - 2014



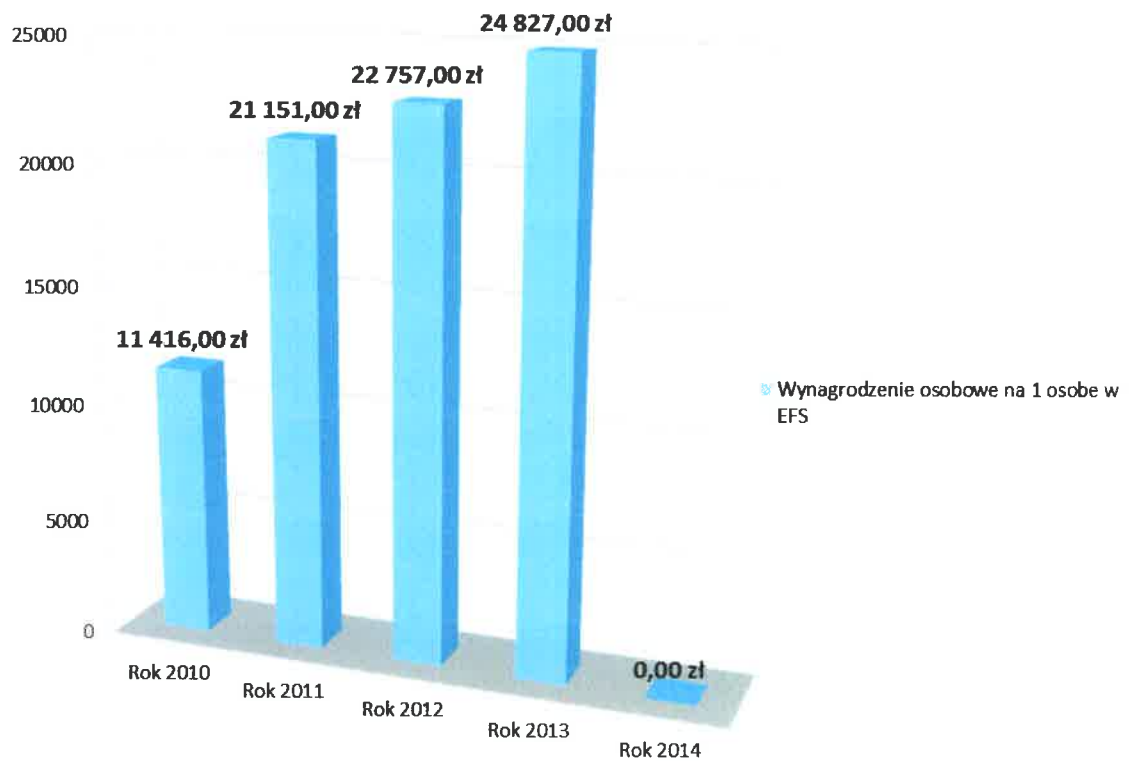
Źródło: MGOPS Czersk

Wykres 27 Wynagrodzenia osobowe pracowników EFS w latach 2010 - 2014



Źródło: MGOPS Czersk

Wykres 28 Wynagrodzenie osobowe roczne na 1 osobę w EFS w latach 2010 – 2014



Źródło: MGOPS Czersk

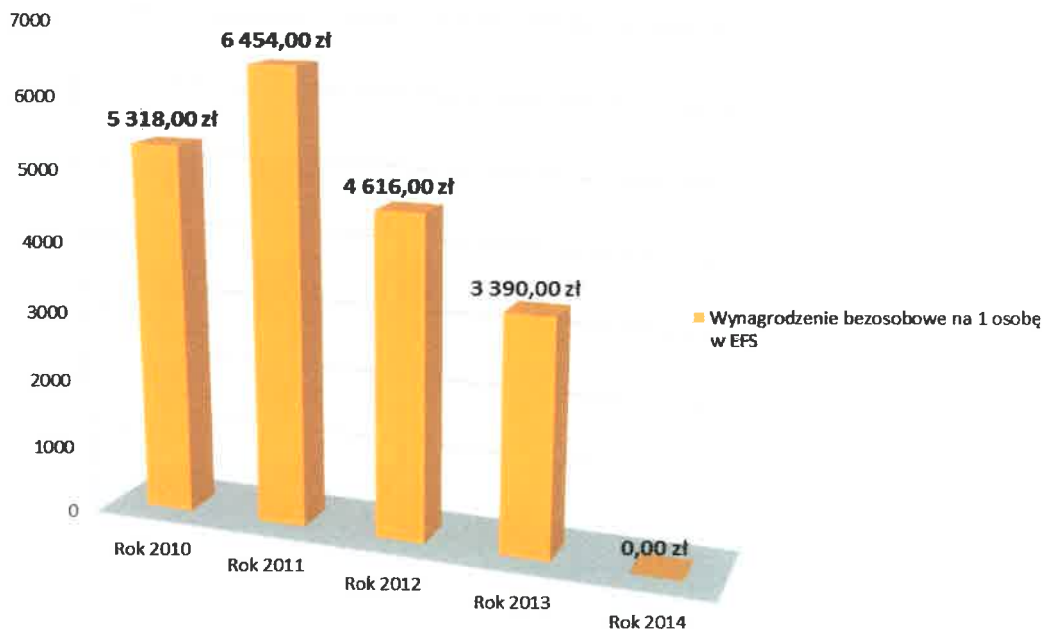


Wykres 29 Wynagrodzenia bezosobowe pracowników EFS w latach 2010 – 2014



Źródło: MGOPS Czersk

Wykres 30 Wynagrodzenie bezosobowe roczne na 1 osobę w EFS w latach 2010 - 2014

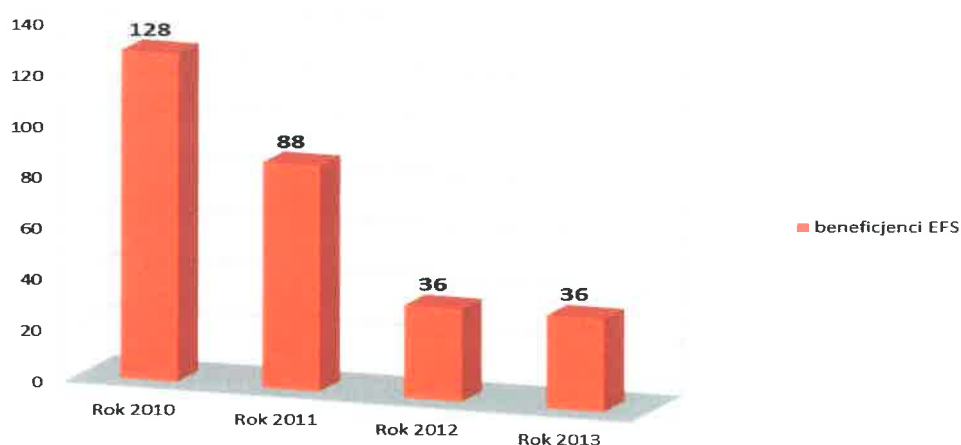


Źródło: MGOPS Czersk

Poniższa tabela przedstawia ilość umów o pracę oraz ilość umów zleceń zawartych w ramach realizacji EFS w latach 2010-2014.

Rok	Ilość umów o pracę	Ilość umów zleceń
2010	19	18
2011	9	14
2012	8	8
2013	7	7
2014	0	0

Wykres 31 Liczba beneficjentów EFS objętych pomocą w poszczególnych latach



Źródło: MGOPS Czersk

- Wysokości świadczonej pomocy w latach 2010-2014

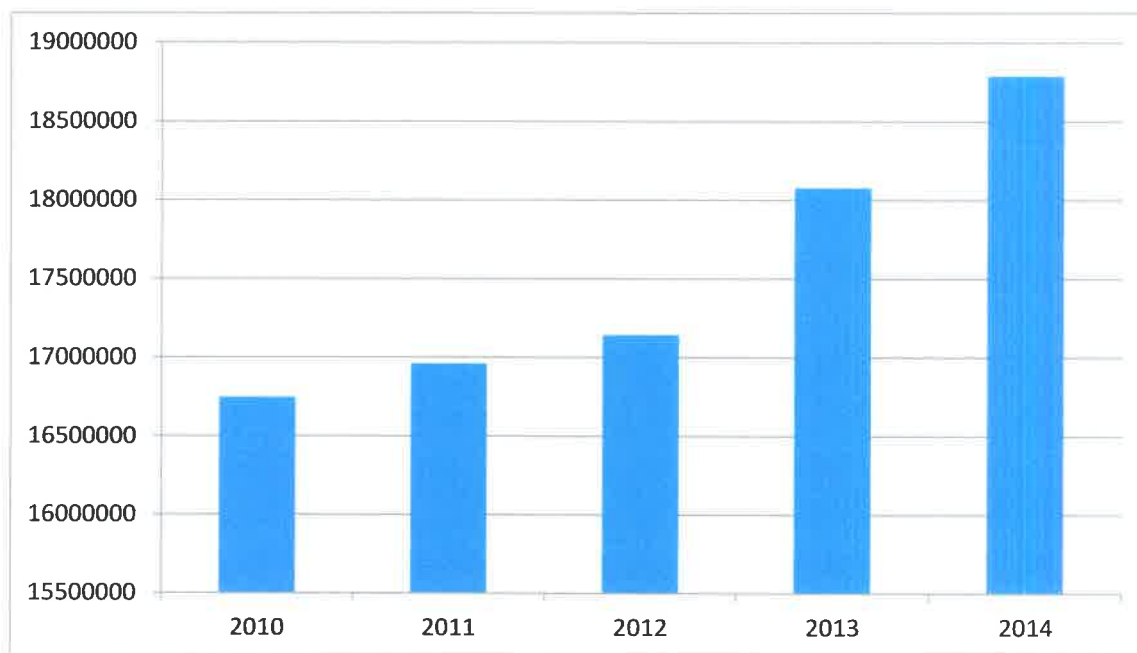
Wysokość środków finansowych na poszczególne zadania					
Nazwa zadania	2010	2011	2012	2013	2014
Pobyty w domach pomocy społecznej	370 320,74	415 853,01	479 416,35	672 811,36	837 074,54
Składki na ubezpieczenie zdrowotne	41 000,00	46 620,85	52 760,00	71 890,00	74 941,59
Zasiłki i pomoc w naturze w tym:	1 209 707,46	855 569,01	843 654,20	1 035 880,54	1 048 982,66
- zasiłki celowe	400 369,57	223 578,93	174 508,48	173 973,94	182 997,21
- zasiłki okresowe	797 248,31	619 990,08	657 945,72	849 716,60	852 985,45
- do dyspozycji Burmistrza	12 000,00	12 000,00	11 200,00	12 190,00	13 000,00
- składki na ub. społeczne	89,58	0,00	0,00	0,00	0,00
Dodatki mieszkaniowe	699 007,56	731 949,30	772 956,78	848 638,54	936 528,79
Zasiłki stałe	458 594,46	520 439,32	600 120,02	811 362,24	856 341,85
Usługi opiekuńcze – zadania zlecone	138 755,14	159 069,76	167 996,37	184 995,53	177 273,85
Usługi opiekuńcze – zadania własne	303 133,60	266 579,60	264 190,00	287 999,00	280 229,00

Dożywiane dzieci w szkołach, zasiłki na żywność oraz wyposażenie stołówek (w ramach programu wieloletniego "Pomoc państwa w zakresie dożywiania")- dotacja - 298 500	540 639,38	519 335,51	380 172,96	356 274,36	404 999,68
Prace społecznie użyteczne	4 076,60	14 596,80	4 107,00	9 343,42	26 428,20
Rodziny zastępcze	x	x	18 857,54	55 223,42	107 109,48
Wynagrodzenie za sprawowanie opieki	x	x	x	13 782,70	13 865,39
Dodatek energetyczny	x	x	x	x	13 217,29

- Budżet MGOPS w latach 2010-2014

Budżet MGOPS ogółem				
2010	2011	2012	2013	2014
16 745 155,72	16 959 908,90	17 142 819,40	18 077 146,12	18 787 935,02

Wykres 32 Budżet MGOPS w latach 2010-2014



Źródło: MGOPS

DYREKTOR
Ośrodka Pomocy Społecznej

Jolanta Lipska

Urząd Miejski w Czersku
ul. Kościuszki 27
89-650 Czersk
Tel. (052) 395 48 10 centrala

INFORMATOR

ZIMOWEGO UTRZYMANIA
DRÓG GMINNYCH
W SEZONIE 2014/2015

Czersk 2015

84

1. Wprowadzenie.

Gmina Czersk w sezonie zimowym 2014/2015 administruje siecią 295 km dróg gminnych, w tym na terenie miasta 41 km.

Nasze działania związane z zimowym utrzymaniem obejmują teren 18 sołectw i teren miasta.

Bezpośredni nadzór nad zimowym utrzymaniem dróg sprawuje inspektor Urzędu Miejskiego Wydziału Rozwoju Gospodarczego Jan Jarzombek tel. kom. 691 912 281.

2. Standard zimowego utrzymania dróg.

Odśnieżanie dróg utwardzonych odbywa się systemem interwencyjnym na całej szerokości jezdni. Utrudnienia mogą występować w postaci luźnego śniegu i zasp do 6 godzin po ustaniu opadów. Dopuszcza się zaleganie na jezdni warstwy zajeżdżonego śniegu o grubości nie utrudniającej ruchu samochodów osobowych.

Zwalczanie śliskości zimowej odbywać się będzie przy zastosowaniu odpowiednich środków chemicznych i uszorstniających dostosowanych do warunków pogodowych (mieszanka solno - piaskowa).

Utrudnienia w miejscach wyznaczonych do posypywania mogą występować od 5 – do 6 godzin od wystąpienia zjawiska powodującego śliskość i tak przy gołoledzi, szronie, szadzi, lodowicy do 5 godzin a poślizgu pośniegowego do 6 godzin.

3. Uwagi ogólne.

1. Zakres prac, przy założeniu średnich warunków zimowych, dostosowany będzie do przydzielonych nakładów finansowych oraz dysponowanej ilości sprzętu i materiału.

2. Wykonawcami robót związanych z odśnieżaniem i zwalczaniem śliskości zimowej będą firmy wyłonione w drodze przetargu.

3. W warunkach klimatycznych występujących na naszym terenie głównym zagrożeniem dla ruchu jest śliskość zimowa. Zadaniem firmy będzie łagodzenie niesprzyjających warunków poruszania się po drogach zimą.

Występowanie śliskości zimowej jest zjawiskiem tak rozległym, że natychmiastowa jej likwidacja jest niemożliwa, a w niesprzyjających warunkach np. opad mroźnego deszczu w temperaturze poniżej – 10 °C są zjawiskami, wobec których można tylko w nieznacznym stopniu poprawić warunki ruchu.

4. Ze względu na zmienne warunki atmosferyczne, w czasie korzystania z dróg gminnych w okresie zimowym, niezbędne jest dostosowanie prędkości jazdy do panujących warunków. Niewskazane jest wyprzedzanie na drodze pracującego sprzętu odśnieżnego i przeciwgołedziowego oraz niedopuszczalne jest omijanie samochodów, które zatrzymały się na drodze w oczekiwaniu na zakończenie odśnieżania bądź zwalczania śliskości.

4. Stan istniejący.

1. Na obecny sezon zimowy Gmina Czersk przygotowała 600 ton mieszanki solno - piaskowej która składowana jest przy ulicy Łukowskiej.

2. Burmistrz Czerska podpisał ze Starostą Chojnickim stosowne porozumienie, na mocy którego Gmina za przekazaną dotację przejęła zadania związane z zimowym utrzymaniem nieutwardzonych dróg powiatowych:

- | | |
|--|-----------|
| a) nr 2604G Przyjaźnia – Łąg | - 3,4 km, |
| b) nr 2607G Ustronie – Rzepiczna | - 5,9 km, |
| c) nr 2608G Czersk – Klaskawa – Mosna (od torów) | - 6,1 km, |
| d) nr 2612G Czersk – Łukowo | - 2,8 km, |
| e) nr 2613G Mokre – Gotelp | - 5,3 km, |
| f) nr 2614G Pustki – Gotelp | - 2,6 km, |
| g) nr 2615G Odry – Zawada | - 3,8 km, |
| h) nr 2627G St. kolejowa Rytel – Suszek | - 2,5 km, |
| i) nr 2635G od dr 2626G – Lutom do dr. 2626G | - 3,9 km, |
| j) nr 2636G Zapędowo – Gartki | - 2,4 km, |

k) ścieżka rowerowa przy drodze powiatowej nr 2605G Czersk – Śliwice – 1,950 km.

Na to zadanie otrzymujemy dotację z budżetu Powiatu Chojnickiego w wysokości 40 000 zł.

ŁĄCZNOŚĆ.

Utrzymanie drogi krajowej

1. Obwód Drogowy w Bytoni - dyżurny
tel. 058 / 588 44 26, 606 928 565
Mariusz Zamoński tel. kom. 602 530 150
2. Kierownik rejonu Zenon Ciszewski
tel. 059 / 834 52 60, tel. kom. 604 429 253

Utrzymanie dróg Wojewódzkich

1. Rejon Dróg w Chojnicach - kier. Krzysztof Deruba
tel. 052 / 397 32 16, tel. kom. 609 690 792 Chojnice
2. Dyżurny zimowego utrzymania dróg Baza Chojnice
tel. 52 397 20 30

Utrzymanie dróg powiatowych

1. Wydział Inwestycji i Infrastruktury Drogowej – Z-ca Dyrektora - Jacek Marciniak
tel. 052 / 396 65 71, tel. kom. 668 820 831
2. Wydział Inwestycji i Infrastruktury Drogowej - Klemens Rulewski
tel. kom. 662 245 631

Utrzymanie dróg gminnych

1. Naczelnik Wydziału Urzędu Miejskiego Edmund Krut
tel. 052 / 395 48 33, tel. kom. 605 272 637
2. Inspektor Jan Jarzombek
tel. 052 / 395 48 36 lub tel. kom. 691 912 281

Zimowe utrzymanie ulic i dróg gminnych na terenie gminy Czersk

Jednostka Gminy	Imię i nazwisko sołtysa, adres zamieszkania, telefon	Wykonawca	Przedstawiciel Wykonawcy odpowiedzialny za prowadzenie akcji zimowej
Będźmierowice	Bożena Śpica, Będźmierowice 15 89-652 Łąg tel. 662 583 378	„POZORSKI” s. c. Andrzej Pozorski, Piotr Pozorski, Złotowo ul. Klaskawska 23, 89-650 Czersk	Andrzej Pozorski tel. (052) 398 65 15, tel. kom. 502 033 281
Gotelp	Zbigniew Pastwa, Gotelp 39 89-651 Gotelp tel. 668 307 898	Przedsiębiorstwo Produkcyjno – Handlowe „ANTOM” Tomasz Czapiewski, Łubna 35, 89-650 Czersk,	Antoni Czapiewski tel. kom. 606 643 683
Gutowiec	Zbigniew Krzoska, Gutowiec ul. Leśna 1 89-642 Rytel tel. (052) 398 58 88 698 702 391	„POZORSKI” s. c. Andrzej Pozorski, Piotr Pozorski, Złotowo ul. Klaskawska 23, 89-650 Czersk	Antoni Czapiewski tel. kom. 606 643 683
Klaskawa	Jacek Grzella, Klaskawa 17 89-650 Czersk tel. 500 382 488	„POZORSKI” s. c. Andrzej Pozorski, Piotr Pozorski, Złotowo ul. Klaskawska 23, 89-650 Czersk	Andrzej Pozorski tel. (052) 398 65 15, tel. kom. 502 033 281
Krzyż	Zbigniew Bieliński, Krzyż 40 89-642 Rytel tel. 509 617 753, (052) 398 89 29	„POZORSKI” s. c. Andrzej Pozorski, Piotr Pozorski, Złotowo ul. Klaskawska 23, 89-650 Czersk	Andrzej Pozorski tel. (052) 398 65 15, tel. kom. 502 033 281
Kurcze	Mieczysław Janikowski, Bagna 3 89-650 Czersk tel. (052) 395 52 00 885 224 072	„POZORSKI” s. c. Andrzej Pozorski, Piotr Pozorski, Złotowo ul. Klaskawska 23, 89-650 Czersk	Andrzej Pozorski tel. (052) 398 65 15, tel. kom. 502 033 281
Lipki	Zbigniew Berendt Lipki Dolne 20 89-652 Łąg tel. 668 779 290	„POZORSKI” s. c. Andrzej Pozorski, Piotr Pozorski, Złotowo ul. Klaskawska 23, 89-650 Czersk	Andrzej Pozorski tel. (052) 398 65 15, tel. kom. 502 033 281
Łąg-Kolonia	Barbara Fierek Łąg - Kolonia 31 89-652 Łąg tel. (052) 395 52 26 889 402 657	Przedsiębiorstwo Produkcyjno – Handlowe „ANTOM” Tomasz Czapiewski, Łubna 35, 89-650 Czersk,	Antoni Czapiewski tel. kom. 606 643 683
Łąg	Janusz Smoleń ul. Łąkowa ¼ 89-652 Łąg tel. 603 064 926	„POZORSKI” s. c. Andrzej Pozorski, Piotr Pozorski, Złotowo ul. Klaskawska 23, 89-650 Czersk	Andrzej Pozorski tel. (052) 398 65 15, tel. kom. 502 033 281
Łubna	Grzegorz Baszanowski Łubna 53 89-650 Czersk tel. 667 117 865	Przedsiębiorstwo Produkcyjno – Handlowe „ANTOM” Tomasz Czapiewski, Łubna 35, 89-650 Czersk,	Antoni Czapiewski tel. kom. 606 643 683

Malachin	Kamila Narloch Malachin ul. Leśna 6 89-650 Czersk 693 810 302	Przedsiębiorstwo Produkcyjno – Handlowe „ANTOM” Tomasz Czapiewski, Łubna 35, 89-650 Czersk,	Antoni Czapiewski tel. kom. 606 643 683
Mokre	Joanna Turzyńska Mokre 33 89-650 Czersk tel. 517 575 404	Przedsiębiorstwo Produkcyjno – Handlowe „ANTOM” Tomasz Czapiewski, Łubna 35, 89-650 Czersk,	Antoni Czapiewski tel. kom. 606 643 683
Mosna	Konrad Kałdowski Mosna 7 89-650 Czersk tel. (052) 398 48 35	„POZORSKI” s. c. Andrzej Pozorski, Piotr Pozorski, Złotowo ul. Klaskawska 23, 89-650 Czersk	Andrzej Pozorski tel. (052) 398 65 15, tel. kom. 502 033 281
Odry	Zbigniew Wojtala Odry ul. Zawadzka 2 89-651 Gotelp tel. (052) 398 61 31, 692 461 575	Zakład Usług Leśnych Tadeusz Lewandowski, Odry Wybudowanie pod Miedzno 4, 89-651 Gotelp	Tadeusz Lewandowski, tel. kom. 696 554 193.
Rytel	Łukasz Ossowski ul. Krótka 5 89-642 Rytel 668 094 452	Stolarstwo – Ciesielstwo Tadeusz Kosiedowski, Duże Wędoły 3, 89-642 Rytel	Tadeusz Kosiedowski, tel. kom. 783 997 674
Wieck	Zbigniew Stanke Wieck 16a 83-262 Czarna Woda tel. 602 312 666	Zakład Usług Leśnych Tadeusz Lewandowski, Odry Wybudowanie pod Miedzno 4, 89-651 Gotelp	Tadeusz Lewandowski, tel. kom. 696 554 193.
Zapędowo	Zbigniew Gierszewski Zapędowo 41 89-642 Rytel tel. 509 161 747	„POZORSKI” s. c. Andrzej Pozorski, Piotr Pozorski, Złotowo ul. Klaskawska 23, 89-650 Czersk	Andrzej Pozorski tel. (052) 398 65 15, tel. kom. 502 033 281
Złotowo	Zenon Konefka Złotowo wyb. pod Łukowo 2 89-650 Czersk 606 267 852	„POZORSKI” s. c. Andrzej Pozorski, Piotr Pozorski, Złotowo ul. Klaskawska 23, 89-650 Czersk	Andrzej Pozorski tel. (052) 398 65 15, tel. kom. 502 033 281
Drogi gminne w Czersku	Osiedle nr 1 „Centrum” – Jadwiga Główczak: tel. kom. 507 017 398, Osiedle nr 2	„POZORSKI” s. c. Andrzej Pozorski, Piotr Pozorski, Złotowo ul. Klaskawska 23, 89-650 Czersk	Andrzej Pozorski tel. (052) 398 65 15, tel. kom. 502 033 281
Chodniki i parkingi Gminne w Czersku	„Chojnickie” – Teresa Smyk: tel. kom. 606 697 965, Osiedle nr 3 „Starogardzkie” - Stanisław Czapiewski: tel. (052) 398 48 68 Osiedle nr 4 „Tucholskie” - Werner Śpica, tel. kom. 604 888 346	„POZORSKI” s. c. Andrzej Pozorski, Piotr Pozorski, Złotowo ul. Klaskawska 23, 89-650 Czersk	Andrzej Pozorski tel. (052) 398 65 15, tel. kom. 502 033 281

BURMISTRZ

Jolanta Fierek

88



Informacja nt. stanu infrastruktury na terenie gminy

I. Wodociągi i kanalizacja

1. Sieć kanalizacji sanitarnej

Jednym z zobowiązań, jakie Polska musi wypełnić po akcesji do Unii Europejskiej jest osiągnięcie dobrego stanu wód do 2015 roku. Osiągnięcie tego celu wiąże się z realizacją zadań określonych w kilkunastu dyrektywach. Jedną z głównych dyrektyw w tym zakresie, jest dyrektywa Rady 91/271/EWG z dnia 21 maja 1991 r. dotycząca oczyszczania ścieków komunalnych. Dyrektywa ta dotyczy gromadzenia, oczyszczania i zrzutu ścieków komunalnych oraz oczyszczania i zrzutu ścieków z niektórych sektorów przemysłowych, a jej celem jest ochrona środowiska przed niekorzystnymi skutkami tych zrzutów. Państwa członkowskie zostały zobowiązane m. in. do wyposażenia w określonych terminach wszystkich aglomeracji (aglomeracja oznacza teren, na którym zaludnienie lub działalność gospodarcza są wystarczająco skoncentrowane, aby ścieki komunalne były zbierane i przekazywane do oczyszczalni ścieków komunalnych) o równoważnej liczbie mieszkańców (RLM - równoważna liczba mieszkańców oznacza ładunek organiczny ulegający rozkładowi biologicznemu, wyrażony pięciodobowym biochemicznym zapotrzebowaniem na tlen (BZT_5)³ w ilości 60 g tlenu na dobę) większej od 2000 w systemy kanalizacyjne dla ścieków komunalnych i zapewnienia biologicznego oczyszczania ścieków przed wprowadzeniem ich do wód, tak aby ścieki spełniały określone w dyrektywie wymagania dotyczące zawartości w nich substancji łatworozkładalnych biologicznie.

Na podstawie podjętych uchwał przez Sejmik Województwa Pomorskiego na terenie gminy Czersk utworzone są dwie aglomeracje Czersk i Rytel, z których każda wyposażona jest w niezależną oczyszczalnię ścieków i każda z nich tworzy odrębny system sieci kanalizacyjnej.

Aglomeracja Czersk:

- gminy wchodzące w skład aglomeracji – Gmina Czersk (miejscowości: Czersk, Bielawy, Dąbki, Gotelp, Kamionka, Kęsza, Kłodnia, Konewki, Krzyż, Kurcze, Kwieki, Lipki, Łąg, Łubna, Malachin, Mokre, Mosna, Ostrowite, Przyjaźnia, Pustki, Sienica, Ustronie, Wądoły, Złe Mięso i Złotowo), Gmina Czarna Woda (miejscowość: Czarna Woda), Gmina Śliwice (miejscowość: Krag),
- wielkość aglomeracji – mieszkańcy ww. miejscowości zamieszkali na obszarze aglomeracji – 17 998 RLM,
- wydajność istniejącej oczyszczalni ścieków w Czersku – 29 667 RLM, a jej przepustowość średnia wynosi 2 750 m³/d,
- długość istniejącej sieci kanalizacji sanitarnej – 173,6 km, z której korzysta około 16 738 RLM,
- stopień skanalizowania aglomeracji – 93% (wymagane w aglomeracjach ≥ 15.000 i < 100.000 to co najmniej 90% RLM),
- planowana kanalizacja sanitarna do budowy – 27 km, obejmująca miejscowości:

Miejscowości aglomeracji, w obrębie których planuje się budowę sieci kanalizacji sanitarnej:		
1. Gotelp – 151	2. Kęsza – 84	3. Lipki Dolne – 103
4. Lipki Górne – 121	5. Przyjaźnia – 91	6. Pustki – 130
7. Złe Mięso – 209	8. Mosna - 91	9. Czarna Woda – 280
Razem: 1 260 mieszkańców		

Aglomeracja Rytel:

- miejscowości: Gutowiec, Kaliska, Kurkowo, Młynki, Rytel, Rytel-Dworzec i Rytel - Nadleśnictwo,
- wielkości aglomeracji – mieszkańcy ww. miejscowości zamieszkali na obszarze aglomeracji – 2 735 RLM,
- wydajność istniejącej oczyszczalni ścieków w Rytle – 5 750 RLM, a jej przepustowość średnia wynosi 260 m³/d,
- długość istniejącej sieci kanalizacji sanitarnej – 34,8 km, z której korzysta około 2 735 RLM,

- e) stopień skanalizowania aglomeracji – 100% (wymagane w aglomeracjach ≥ 2.000 i < 15.000 to co najmniej 80% RLM),
- f) planowana kanalizacja sanitarna do budowy – spełniono zapisy Krajowego Programu Oczyszczania Ścieków Komunalnych.

W 2014 roku w ramach wypełniania zapisów Krajowego Programu Oczyszczania Ścieków Komunalnych rozpoczęto budowę sieci kanalizacyjnej w miejscowościach Lipki Górne, Lipki Dolne i Złe Mięso ze środków z dofinansowania z Programu Operacyjnego Infrastruktura i Środowisko. Poprzez realizację tej inwestycji około 400 mieszkańców będzie miało możliwość podłączenia się do wybudowanej sieci kanalizacyjnej. Złożono również wnioski o dofinansowanie budowy sieci kanalizacyjnej w Kęszy ze środków Programu Rozwoju Obszarów Wiejskich. Obecnie trwa jego ocena.

Ponadto nadal przewiduje się uzbrajanie nowopowstałych ulic i osiedli w sieć kanalizacji sanitarnej zarówno w aglomeracji Czersk, jak i Rytel. W 2014 roku uzbrojono ul. Marii Konopnickiej w Rytle oraz ul. Konopnickiej – etap II, ul. Ottona Sabiniarza i odcinka ul. Starogardzkiej w Czersku. Natomiast w 2015 roku planuje się budowę sieci w ul. Akacjowej, Derdowskiego i Klińskiego w Czersku.

Na rysunkach pokazano zasięg poszczególnych aglomeracji. Na obszarach, gdzie ze względów technicznych, ekonomicznych oraz niskiego współczynnika koncentracji mieszkańców (wymagany na obszarach NATURA 2000 to 90 osób/ km sieci) nie planuje się budowy kanalizacji sanitarnej, mieszkańcy mogą budować przydomowe oczyszczalnie ścieków lub szczelne zbiorniki bezodpływowe oraz składać wnioski o dofinansowanie takiego przedsięwzięcia ze środków budżetu gminy.

Gmina posiada dokumentację projektową budowy sieci kanalizacyjnej dla miejscowości: Gotel, Przyjaźnia, Pustki, Nowe Prusy, Kęsza, Mosna, Szyszkowiec, Szalamaje.

2. Sieć wodociągowa

Na terenie gminy do tej pory wybudowano 248,1 km sieci wodociągowej. Stopień zwodociągowania gminy wynosi: 92,5%.

Miejscowości posiadające sieć wodociągową: Czersk, Rytel, Zapędowo, Lutom, Żukowo, Krzyż, Kwieki, Bielawy, Kłodnia, Stodółki, Sienica, Młynki, Gutowiec, Kurkowo, Złotowo, Dąbki, Kurcze, Ostrowite, Konewki, Ustronie, Łąg, Lipki, Dolne, Lipki Górne, Złe Mięso, Kęsza, Wądoły, Malachin, Mokre, Łubna, Kamionka, Przyjaźnia, Gotel, Odry, Wojtał, Nowe Prusy, Pustki, Wieck, Klonowice, Zawada, Stare Prusy, Łąg-Kolonia, Koszary, Nowa Juńcza, Stara Juńcza, Szalamaje, Szyszkowiec, Rówki.

Większe miejscowości, które nie posiadają sieci wodociągowej: Będźmierowice, Klaskawa, Mosna, Bukowa Góra, Struga, Brda, Bagna, Błota, Duża Klonia, Łukowo, Nieżurawa, Nowy Młyn, Olszyny, Zapora.

Gmina posiada dokumentację budowy sieci wodociągowej w miejscowościach Mosna, Nowy Młyn, Struga i Bukowa Góra.

Obecnie trwa budowa I etapu sieci wodociągowej w miejscowościach Będźmierowice i Klaskawa – ok. 8 km. Długość sieci wodociągowej do budowy zgodnie z dokumentacją projektową to ok. 30 km.

Ponadto nadal przewiduje się uzbrajanie nowopowstałych ulic i osiedli w sieć wodociągową. W 2014 roku wybudowano wodociąg w ul. Marii Konopnickiej w Rytle oraz ul. Konopnickiej – etap II, ul. Ottona Sabiniarza i na odcinku ul. Starogardzkiej w Czersku. Natomiast w 2015 roku planuje się budowę sieci w ul. Akacjowej i Klińskiego w Czersku.

II. Obiekty sportowe i rekreacyjne

1. Informacja Administracji Zasobów Komunalnych w Czersku

a) Centrum Rekreacji w Ostrowitem

W miejscowości Ostrowite przy ul. Nadjeziornej znajduje się Centrum Rekreacji, gdzie można korzystać z kąpieliska w okresie od 1 lipca do 31 sierpnia zabezpieczonego przez Wodne Ochotnicze Pogotowie Ratunkowe. Ratownicy sprawują stałą kontrolę nad korzystającymi z lustra wody zarówno z brzegu jak i od strony wody, codziennie w godz. od 10:00 do 18:00. Przy kąpielisku znajduje się pomost w kształcie litery H.

Do dyspozycji osób przebywających na terenie Centrum Rekreacji jest budynek socjalny, w tym lokal użytkowy, świetlica, trzy pomieszczenia z toaletami (w tym toaleta dla osób niepełnosprawnych) oraz dwa prysznice. Świetlica wyposażona jest w stół do tenisa stołowego, piłkarzyki stołowe, stoły plastikowe wraz z krzesłami.

Ponadto znajduje się stacja wodna wraz ze sprzętem pływającym (rowery wodne, kajaki, deski windsurfingowe i łódki żaglowe) oraz dwa pomieszczenia z toaletami i prysznicami. W słoneczne i upalne dni siedem kajaków oraz jeden rower wodny, które w minionym sezonie mogła zaproponować osoba odpowiedzialna za wypożyczanie sprzętu wodnego, nie zaspokajają potrzeb wszystkich chętnych. Dodatkowo przy stacji znajduje się pomost pływający.

Do dyspozycji odwiedzających są również dwie przebieralnie, wiaty ze stołami i ławkami, w tym wiatka ogniskowa, plac zabaw dla dzieci, dwa boiska do siatkówki plażowej. Wydzielone, zadaszone miejsce na ognisko z grillem jest dostępne dla wszystkich po wcześniejszym dokonaniu rezerwacji telefonicznie bądź osobiście w Administracji Zasobów Komunalnych. Ze względu na duże zainteresowanie, wśród lokalnej społeczności i nie tylko, grą w piłkę siatkową Administracja Zasobów Komunalnych regularnie nawozi piasek oraz wykonuje stabilizację boiska. Co roku odbywa się tam Turniej Siatkówki Plażowej organizowany przez Ośrodek Kultury w Czersku, który cieszy się z roku na rok coraz większym zainteresowaniem.

Piękno przyrody, spokój, cisza i czyste powietrze przyciągają turystów z każdego zakątka Polski i z zagranicy, którzy każdego roku wracają tutaj z utęsknieniem. Pole biwakowe z wydzielonymi siedmioma stanowiskami, które funkcjonuje na terenie Centrum Rekreacji, umożliwi im wypoczynek na dłużej, zarówno pod namiotem, jak w przyczepie campingowej. Jednak przy sprzyjającej aurze pogodowej, szczególnie w lipcu, ilość wyznaczonych miejsc obozowych nie jest wystarczająca.

Centrum Rekreacji w Ostrowitem jest otwarte dla wszystkich zainteresowanych. Korzystają z tego obiektu m.in. Warsztat Terapii Zajęciowej w Czersku, Środowiskowy Dom Samopomocy w Czersku czy Uniwersytet Trzeciego Wieku.

b) Miejsce wykorzystywane do kąpieli w Rytlu

W roku w 2013 został oddany do użytku obiekt turystyczny w Rytlu. Wyodrębniono miejsce przeznaczone do kąpieli, które zagospodarowano w następujący sposób: wydzielono plażę, zbudowano pomosty, przebieralnię, budynek gospodarczy, WC. Cały teren jest oświetlony i zagospodarowany w zieleń. Turyści mogą również korzystać z boiska do siatkówki plażowej. Administracja Zasobów Komunalnych regularnie nawozi piasek oraz wykonuje stabilizację boiska. Największe natężenie ludzi w sezonie przypada na miesiące lipiec – sierpień.

c) Fojutowo

W Fojutowie została utworzona infrastruktura turystyczno – rekreacyjna. Powstały utwardzone nawierzchnie, wiaty, mała architektura, oświetlenie, budynek sanitarny, miejsca postojowe. Miejsce to jest szczególnie uczęszczane w sezonie od czerwca do sierpnia. Niemniej jednak spory napływ zarówno lokalnej ludności, jak i przyjezdnej obserwujemy już w okresie od maja do października.

W sezonie, czyli od lipca do sierpnia, Administracja Zasobów Komunalnych zatrudnia na umowę zlecenie osoby, które są odpowiedzialne za utrzymanie porządku i czystości na ternie obiektów w Ostrowitem i w Rytlu, natomiast w Fojutowie obowiązki te przejęła Spółka z o.o. Drew-Kon, na podstawie porozumienia z dnia 30.05.2014 r.

d) Parki rekreacyjne w Czersku

Park Borowiacki w Czersku przy ul. Alei 1000-lecia, obok dwóch pozostałych parków tzn. Kociewskiego znajdującego się przy ul. 21 Lutego oraz Kaszubskiego przy ul. Chojnickiej, jest najczęściej odwiedzany zwłaszcza przez mieszkańców. Potwierdza to fakt, iż każdego dnia można w nim spotkać rodziców z dziećmi, młodzież, jak też osoby starsze. Każdy znajdzie tam coś dla siebie. W upalne dni można schłodzić się przy fontannie, miłośnicy deskorolek mogą spróbować swoich sił w skateparku, najmłodszy mają do dyspozycji plac zabaw i piaskownicę a dla miłośników szachów są betonowe stoły do gry w szachy wraz z siedziskami. Na terenie Parku Borowiackiego w połowie maja 2013 roku powstało pole do gry w bule (pentaque lub bocce), podobnie jak w Rytlu i w Łęgu. Gra ta jest doskonałym pomysłem na spędzanie wolnego czasu. Staje się coraz bardziej popularna także w Polsce ze względu na jej towarzyski charakter.

Ponadto jesienią ubiegłego roku miało miejsce uroczyste otwarcie „Jordanowa” w Parku Borowiackim. Na terenie kompleksu znajdują się most trudności, kopiec młynarza, góra różnaitości, most wiszący, mur chiński, zestaw instrumentów dętych i dmuchanych, zestaw bębniarski i zestaw cymbałów, oraz ścieżka dydaktyczna tzw. długa droga składająca się z 34 placyków o różnej nawierzchni z posadowionymi przy niej kamieniami z oznaczeniami nawierzchni ścieżki.

W okresie od marca do końca października są udostępniane toalety na stadionie miejskim, w godzinach od 10:00 do 18:00, z których mogą korzystać m.in. osoby przebywające w Parku Borowiackim. Natomiast w okresie jesienno – zimowym tj. od 1 listopada do końca lutego są do dyspozycji mieszkańców toalety w budynku socjalnym na stadionie, w godzinach od 7:00 do 15:00.

Park ten jest wspaniałym miejscem do organizowania różnego rodzaju imprez plenerowych, jak chociażby odbywające się tam uroczystości z okazji urodzin miasta, biegi czy coroczna „Majówka z Laczkiem”.

e) Stadion miejski

Obiektem przeznaczonym na prowadzenie działalności w zakresie kultury fizycznej i sportu oraz organizowanie imprez kulturalno-rozrywkowych jest również stadion miejski w Czersku przy ul. 21 Lutego 2a.

Na terenie obiektu znajdują się pełnowymiarowe boisko piłkarskie (płyta główna wraz z trybunami), bieżnia lekkoatletyczna o nawierzchni syntetycznej poliuretanowej, na której znajdują się cztery tory, boisko boczne, boisko Orlik, budynek socjalny (a w nim dwie szatnie, pomieszczenia sanitarne, pokój sędziowski, biuro stadionu i świetlica), budynek sanitarny oraz spikerka. Za bramkami na płycie głównej wyznaczone są miejsca do lekkoatletyki: skok w dal i skok wzwyż.

Cały kompleks Orlik składa się z boiska do piłki nożnej pokrytego sztuczną trawą oraz boiska wielofunkcyjnego (można na nim grać w koszykówkę, siatkówkę, badmintona oraz tenisa ziemnego), na którym zastosowano nawierzchnię poliuretanową. Place do gier posiadają system oświetlenia, umożliwiając korzystanie z nich także po zmroku oraz pełne ogrodzenie.

f) Przystanie kajakowe

Kolejną atrakcją są obiekty turystyczne zlokalizowane w miejscowościach Odry, Wojtał, Wojtał-zwirownia, Klonowice i Złe Mięso. Punkty przystankowe zlokalizowane w tych miejscach służą uczestnikom spływów kajakowych na rzece Wdzie. Usytuowane są tam pomosty do wsiadania i wysiadania oraz wodowania i cumowania kajaków, toalety TOI TOI, kosze na śmieci oraz wiaty – zadaszenia, a także tablice informacyjno – kilometrowe. Zainteresowanie spływami kajakowymi zaczyna się już w pierwszych dniach maja i trwa aż do końca września. Największe natężenie ludzi na szlaku kajakowym prowadzącym wzdłuż rzeki Wdy w sezonie przypada w miesiącach czerwiec – lipiec, przeważnie w weekendy. Fakt ten potwierdzają wypełnione pola namiotowe przy przystaniach, w szczególności w Klonowicach i Złym Mięsie. W Wojtału działa napędzana czystymi wodami borowiackiej rzeki Wdy hodowla, a przy niej bar rybny, co jest kolejną atrakcją dla korzystających ze szlaku Wdy.

g) Boiska i place zabaw

Ponadto na terenie gminy Czernik jest dostępnych osiem boisk usytuowanych w miejscowościach: Gutowiec, Zapędowo, Odry, Będźmierowice, Mokre, Mosna, Kurcze i Klaskawa.

Do dyspozycji młodszych mieszkańców gminy, i nie tylko, są cieszące się dużym zainteresowaniem place zabaw dla dzieci, które znajdują się ww. miejscowościach oraz dodatkowo w Łubnej, Wojtalu, Starych Prusach, Pustkach, Gotelciu i Krzyżu. Na terenie placów zabaw znajdują się takie obiekty i urządzenia jak m.in. zestaw zabawowy, piaskownica, karuzela, huśtawki, ławki z oparciem.

h) Kaszubska Marszruta

Wspaniałym uzupełnieniem obiektów sportowo-rekreacyjnych i turystycznych na terenie gminy Czernik jest, zarówno dla lokalnej społeczności jak i turystów, szlak rowerowy w ramach programu „Kaszubska Marszruta” łączący miejscowości Czernik – Rytel, Rytel – Myłof, Czernik – Malachin wraz z punktami postojowymi. Nie sposób zaprzeczyć, iż zwiększa bezpieczeństwo rowerzystów oraz stanowi stymulujący dla lokalnej turystyki bodziec. Z uwagi na przekazanie obiektu Administracji Zasobów Komunalnych w sierpniu 2013 r. ta administracja nie jest w stanie określić jeszcze dokładnej ilości osób korzystających ze ścieżki. Jednak rok 2014 pozwolił zaobserwować, że szlak najbardziej uczęszczany jest w okresie wiosennym, letnim i jesiennym.

2. Informacja Zespołu Szkół w Łęgu

Stan wykorzystania obiektów sportowych i rekreacyjnych, w tym sal sportowych w Zespole Szkół w Łęgu:

Duża sala gimnastyczna:

- informacja dotycząca prowadzonych zajęć lekcyjnych w Zespole Szkół w Łęgu:

Poniedziałek	8:00 – 16:30,
Wtorek	8:00 – 16:30,
Środa	8:00 – 15:30,
Czwartek	8:00 – 14:30 i 16:00 – 18:00,
Piątek	8:00 – 13:30,

- informacja w jaki sposób obiekty służą miejscowej społeczności (rodzaj zajęć i imprez, miesięczna liczba godzin zajęć i imprez):

1) zajęcia nieodpłatne:

- SKS dla uczniów Szkoły Podstawowej i Gimnazjum – 16 godz. miesięcznie,
- Zajęcia sportowe dla wolontariuszy i harcerzy – 8 godz. miesięcznie,
- Tenis ziemny dla uczniów – 12 godz. miesięcznie,

2) zajęcia odpłatne:

- Tenis ziemny – 18 godz. miesięcznie,
- Piłka nożna – 12 godz. miesięcznie,
- Piłka siatkowa – 6 godz. miesięcznie (zajęcia nieregularne),
- Turnieje – 4 godz. miesięcznie.

Mała sala gimnastyczna

Sala wykorzystywana jest jako miejsce zabaw w szkole przez klasy I-III Szkoły Podstawowej w godzinach od 8:00 do 13:30 oraz przez grupy świetlicowe w godzinach od 7:00 do 8:00 i od 13:30 do 14:30.

Boisko wielofunkcyjne

Boisko przy Zespole Szkół w Łęgu jest dostępne dla wszystkich chętnych od poniedziałku do piątku w godz. 14:00 - 20:00.

3. Informacja Zespołu Szkół w Rytle

Wykorzystanie sali sportowej w zakresie zajęć szkolnych i pozalekcyjnych

Planowe zajęcia lekcyjne na sali sportowej odbywają się codziennie w godzinach od 8:00 do 14:15. Poza obowiązkowymi lekcjami wychowania fizycznego są tam prowadzone przez nauczycieli pozalekcyjne zajęcia sportowe w ramach godzin z art. 42 KN. Odbywają się one po zakończeniu zajęć lekcyjnych, w wymiarze średnio 7 godzin tygodniowo. Na hali organizowane są także większe szkolne imprezy, np. ślubowanie klas I, jasełka dla rodziców, gminny mix profilaktyczny, bal andrzejkowy, bal przebierańców dla klas 0 – III, spotkanie rodziców uczniów z dyrektorem Zespołu Szkół w Rytle, spektakl teatralny dla mieszkańców Rytle oraz dzieci i młodzieży szkolnej pt. „Romeo i Julia”.

Wykorzystanie sali gimnastycznej przez pozaszkolne grupy sportowe

Z sali gimnastycznej korzystają również odpłatnie mieszkańcy, głównie starsza młodzież. W pierwszym półroczu 2014 roku, ze względu na brak zabezpieczeń po przeprowadzonym remoncie, tzn. piłkochwytyw i osłon nagrzewnic, nie wynajmowaliśmy obiektu zorganizowanym grupom do gier zespołowych. Podczas wakacji założone zostały zabezpieczenia i od września z wynajmu hali korzystało, w różnych wymiarach i okresach czasu, 6 grup sportowych, średnio łącznie 11 godzin miesięcznie.

Wykorzystanie boiska wielofunkcyjnego

Z boiska wielofunkcyjnego przy Zespole Szkół w Rytle uczniowie, pod opieką nauczycieli, korzystali każdego dnia, przez wszystkie godziny lekcyjne, jeśli tylko sprzyjała temu pogoda. Na jego terenie odbywały się także zajęcia pozalekcyjne i świetlicowe. Z boiska korzystali również nieodpłatnie mieszkańcy, także podczas letnich wakacji.

4. Informacja Szkoły Podstawowej nr 1 w Czarsku

Wykorzystanie sali w zakresie zajęć szkolnych.

Zajęcia z wychowania fizycznego odbywają się na sali sportowej zgodnie z planem:

- Poniedziałek: 1,2,3,4,5,6,7,8 lekcja,
- Wtorek: 1,2,3,4,5,6,7,8 lekcja,
- Środa: 1,2,3,4,5,6,7,8,9 lekcja,
- Czwartek: 1,2,3,4,5,6,7,8 lekcja,
- Piątek: 1,2,3,4,5,6,7,8 lekcja.

Tak więc codziennie sala sportowa wykorzystywana jest na zajęcia z uczniami klas I - VI naszej szkoły w godzinach 8:00 – 15:15, w środę w godzinach 8:00 – 16:05.

Zajęcia pozalekcyjne dla uczniów naszej szkoły prowadzone przez nauczycieli codziennie:

- poniedziałku w godz. 16:30-18:30,
- wtorek w godz. 16:00-17:30,
- środa w godz. 16:00-19:00,
- czwartek w godz. 15:15-17:30,
- piątku w godz. 16:00-18:00.

Wykorzystanie sali w zakresie zajęć sportowych zewnętrznych.

Oprócz zajęć wychowania fizycznego sala sportowa służy również miejscowej społeczności. Odbywają się na niej zajęcia sportowe rekreacyjne:

- poniedziałek w godz. 18:30 do 20:00,
- wtorek w godz. 18:30 do 20:30,

- środa w godz. 19:00 do 20:30,
- czwartek w godz. 19:40 do 20:40,
- piątek w godz. 19:00 do 21:00,
- sobota w godz. 9:00 do 11:00.

W roku szkolnym 2014/2015 gościliśmy na sali sportowej:

- a) rodziców klas I, którzy brali wraz z dziećmi udział w:
 - ślubowaniu kl. I 08.11.2014 r. (3 godziny),
 - festynie integracyjnym „Rodzinnie, zdrowo i na sportowo” 01.10.2014 r. (3 godziny),
- b) rodziców klas IV, którzy brali udział w festynie integracyjnym „Sport i rodzina – bezpieczna kraina” 22.10.2014 r. (3 godziny),
- c) uczniów klas IV-VI naszej szkoły biorących udział w obchodach Święta Szkoły pod hasłem „Czuć jak dziecko, myśleć jak Korczak” 12.11.2014 r. (5 godzin),
- d) kolejną imprezą, która odbyła się na sali sportowej były „Gminne zawody w mini piłce siatkowej”, 22 stycznia 2015 r. gdzie gościliśmy zawodników wraz z trenerami z Łęga, Rytla i Zespołu Szkół im. Jana Pawła II w Cz ersku.

5. Informacja Zespołu Szkół w Cz ersku

Hala Sportowa im. Romana Bruskiego w Cz ersku jest obiektem ogólnodostępnym. Zajęcia w obiekcie odbywają się w godzinach od 8:00 do 21:30 – 22:00, w zależności od potrzeb. Potencjalni użytkownicy obiektu mają do dyspozycji: płytę główną boiska z bramkami, sprzętem do siatkówki oraz koszami jezdny mi, salkę gimnastyczną, siłownię oraz saunę.

W godzinach porannych i południowych w hali odbywają się lekcje wychowania fizycznego. Codziennie zajęcia szkolne realizowane są dla ok. 32 grup ćwiczebnych. Lekcje prowadzone są na płycie głównej boiska, w salkie gimnastycznej oraz w siłowni. W skali tygodnia w ramach lekcji wychowania fizycznego odbywa się ponad 40 godzin, z których prawie wszystkie realizowane są dla czterech i więcej grup jednocześnie.

Blok popołudniowy, z reguły w godzinach 15:30 – 18:30, przeznaczony jest na zajęcia grup młodzieżowych jednostek gminnych, realizujących zadania z zakresu kultury fizycznej i sportu (kluby sportowe i stowarzyszenia). Młodzież zajmuje się piłką ręczną, siatkówką, koszykówką, w okresie od jesieni do wiosny piłką nożną, tenisem ziemnym, tenisem stołowym oraz innymi dyscyplinami sportowymi. W ofercie zajęć dla młodzieży znajdują się zajęcia w siłowni. W tym bloku godzinowym siłownia udostępniona jest również dla klientów indywidualnych. Odrębne godziny przeznaczono do korzystania wyłącznie dla kobiet. W godzinach popołudniowych, zainteresowane grupy korzystają z salki gimnastycznej. W tym pomieszczeniu odbywają się zajęcia aerobiku oraz jogi.

Godziny wieczorne przeznaczone są dla grup rekreacyjnych oraz zespołów seniorskich klubów sportowych. Z płyty głównej w tym bloku korzystają: zespoły seniorów piłki ręcznej oraz - w okresie zimowym – piłkarze nożni. Poza tym grupy rekreacyjne korzystają z obiektu na potrzeby gry w: siatkówkę, koszykówkę, piłkę nożną, hokeja na rolkach i inne. W skali miesiąca ilość godzin waha się w zależności od pory roku od 25 do 50. Również w bloku wieczornym klienci indywidualni korzystają z sauny oraz siłowni. Sauna jest wykorzystywana ok 20 godzin w miesiącu zaś siłownia od 60 do 90.

Poza codziennymi zajęciami sportowymi i rekreacyjnymi w hali sportowej odbywa się co roku kilkadziesiąt imprez sportowych i kulturalnych oraz innych wydarzeń, w tym:

- runda wiosenna III ligi piłki ręcznej zespołu seniorów MLKS Borowiak,
- turnieje ligowe młodzieżowych zespołów piłki ręcznej MLKS Borowiak,
- turnieje ligowe młodzieżowych zespołów piłki ręcznej LUKS Pol,
- Turniej Piłki Ręcznej Dzikich Drużyn,
- Finał Powiatowy Gimnazjady w Piłce Ręcznej,
- cykl turniejów piłki nożnej Borowiak Cup,
- Gminna Gimnazjada w Koszykówce,
- Otwarty Turniej Piłki Siatkowej o Puchar Burmistrza Cz erska,
- próbne egzaminy gimnazjalne,

- Liga Mistrzów w Halowej Piłce Nożnej,
- Finał Wojewódzki w Halowej Piłce Nożnej Sprawni Razem,
- Finał Powiatowy Gimnazjady w Koszykówece,
- Mistrzostwa LO w Halowej Piłce Nożnej,
- Finał Powiatowy Igrzysk Młodzieży Szkolnej w Minikoszykówece,
- Finał Powiatowy Igrzysk Młodzieży Szkolnej w Mini Piłce Ręcznej,
- Otwarty Turniej Koszykówki o Puchar Burmistrza Czerska,
- Półfinał Wojewódzki Igrzysk Młodzieży Szkolnej w Mini Piłce Ręcznej Dziewcząt,
- Turniej Koszykówki o Puchar Burmistrza Czerska oraz Starosty Chojnickiego,
- Koncert Zespołu Paradise,
- Święto Nauk Ścisłych,
- Pomorska Liga Tenisa Stołowego Osób Niepełnosprawnych,
- Festyn Rodzinno -Profilaktyczny,
- Bal Trzecioklasistów,
- uroczysta akademicka z okazji zakończenia roku szkolnego,
- zgrupowanie sportowe ALMA Camp z Torunia,
- zgrupowanie sportowe UKS Conrad Gdańsk,
- uroczysta inauguracja roku szkolnego 2014/15,
- mecze i turnieje sparingowe miejscowych zespołów piłki ręcznej,
- Turniej Piłki Ręcznej Seniorów,
- XIII Ogólnopolski Memoriał im. R. Bruskiego w Piłce Ręcznej,
- runda jesienna III ligi piłki ręcznej zespołu seniorów MLKS Borowiak,
- Święto Patrona Zespołu Szkół im. Jana Pawła II w Czersku,
- koncert T. Love,
- Czerski Dzień Mocy,
- Eliminacje Powiatowe Licealiady w Futsalu,
- Finał Powiatowy Licealiady w Piłce Ręcznej Chłopców,
- Finał Powiatowy Licealiady w Piłce Ręcznej Dziewcząt,
- Rodzinny Turniej Piłki Nożnej,
- Wystawa Gołębi Poczтовых,
- Półfinał Wojewódzki Licealiady w Piłce Ręcznej Dziewcząt,
- Półfinał Wojewódzki Licealiady w Piłce Ręcznej Chłopców,
- Jasełka,
- Święta z Piłką Ręczną.

Zawody z kalendarza Szkolnego Związku Sportowego odbywają się najczęściej w dni powszednie zaś pozostałe w soboty i niedziele. Natężenie organizowanych imprez w poszczególnych miesiącach jest bardzo różne. Najwięcej imprez odbywa się w miesiącach od listopada do lutego, w czasie letnim organizowane są sporadycznie.

W okresie wakacyjnym obiekt jest udostępniany chętnym w godzinach 8:00 – 22:00 w pełnej ofercie. W tym czasie zajęcia w hali sportowej nie cieszą się jednak większym zainteresowaniem. Opieką pracowników hali objęte jest również boisko wielofunkcyjne, udostępniane codziennie młodzieży i dorosłym. W zależności od zakresu pracy szkoły, w okresie letnim i zimowym, w hali sportowej swoje zajęcia organizują kluby sportowe spoza Czerska, w ramach zgrupowań sportowych. Wszelkie informacje dotyczące funkcjonowania Hali Sportowej im. R. Bruskiego w Czersku na stronie www.halaczersk.cba.pl.

III. Obiekty świetlic wiejskich i sale spotkań mieszkańców

Obiekty świetlic wiejskich są wykorzystywane na potrzeby organizacji spotkań władz samorządowych z mieszkańcami, a także w celu organizacji spotkań integracyjnych mieszkańców, obchodów różnych uroczystości, spotkań członków organizacji pozarządowych oraz indywidualnych uroczystości mieszkańców sołectw. W niektórych obiektach prowadzone były również zajęcia przedszkolne.

1. Lokalne Centrum Kultury, Edukacji i Organizacji Pozarządowych w Będźmierowicach (również remiza OSP)

- Mikołajki
- Bal Maskowy
- Bal Przebierańców
- Ferie zimowe
- Dzień Dziecka
- Sprzątanie wsi Będźmierowice
- Uniwersytet Otwarty
- Dzień Kobiet
- Dzień Strażaka

2. Świetlica wiejska w Gotelciu (również remiza OSP)

- Andrzejki
- Bal przebierańców
- Dzień Mamy i Taty
- „Akcja Lato”
- Dzień Strażaka
- Dzień Kobiet

3. Świetlica wiejska w Gutowcu

- Zajęcia plastyczno-sportowe
- Dzień Kobiet
- Dzień Dziecka
- Spotkania Gutowianek
- „Święto Grzyba”
- Andrzejki
- Mikołajki
- Wigilia
- Ferie zimowe
- Dzień Ziemi
- Piknik Rodzinny
- Jasełka
- spotkania Uniwersytetu Trzeciego Wieku
- Wielka Orkiestra Świątecznej Pomocy

4. Świetlica wiejska w Klaskawie

- Zabawy Karnawałowe
- Dzień Dziecka
- Dzień Kobiet
- Wielkanocne spotkania
- Wigilijne spotkania
- Dożynki
- Andrzejki
- spotkania Stowarzyszenia
- spotkania różańcowe

5. Świetlica wiejska w Krzyżu

- Dzień Dziecka
- Jasełka
- Dzień Babci i Dziadka
- Andrzejki

6. Świetlica wiejska w Kurczem

- Dzień Kobiet
- Mikołajki
- Spotkanie z seniorami

7. Świetlica wiejska w Złym Mięsie (również remiza OSP)

- Dzień Strażaka
- Zabawa karnawałowa
- Andrzejk
- Dzień Kobiet

8. Świetlica wiejska w Łęgu-Kolonii

- Dzień Mieszkańca
- Spotkanie wielkanocne
- Mikołajki
- Dzień Dziecka
- Wigilia
- Majówka
- Zakończenie lata

9. Świetlica wiejska w Malachinie (również remiza OSP)

- Dzień Kobiet
- Dzień Strażaka
- Dzień Dziecka
- Zabawa karnawałowa
- Andrzejk
- Festyn rekreacyjny
- Spotkanie opłatkowe

10. Świetlica wiejska w Mokrem (również remiza OSP)

- Andrzejk
- Dzień Kobiet
- Dzień Strażaka
- „Święto Ogórka”
- Dzień Dziecka
- Sylwester
- Mikołajki

11. Świetlica wiejska w Wiecku (również remiza OSP)

- Dzień Seniora
- Mikołajki
- Dzień Dziecka
- Dzień Strażaka
- Gwiazdka
- Festyn świętojański

12. Świetlica wiejska w Zapędowie (również remiza OSP)

- Zabawa karnawałowa
- Dzień Dziecka
- Spotkanie strażackie
- Mikołajki
- Andrzejk
- Spotkanie dożynki

BURMISTRZ

Jolanta Fierek
Jolanta Fierek

Załącznik nr 1
do informacji nt. stanu infrastruktury
na terenie gminy



Załącznik nr 2
do informacji nt. stanu infrastruktury
na terenie gminy





Urząd Miejski
ul. Kościuszki 27
89-650 Czersk

GMINA CZERSK

Materiał na sesję
- luty 2015

Czersk, 2014-02-09

WS.4424.8.2015

Adresat

Wg rozdzielnika

Zgodnie z art. 30a ustawy z dnia 26 stycznia 1982 r. Karta Nauczyciela (t.j. Dz. U. z 2014 r. poz. 191) w załączeniu przesyłamy sprawozdanie z wysokości średnich wynagrodzeń nauczycieli na poszczególnych stopniach awansu zawodowego w szkołach prowadzonych przez jednostkę samorządu terytorialnego.

Z poważaniem

Z up. BURMISTRZA

Grzegorz Klauza
ZASTĘPCA BURMISTRZA

Otrzymują:

1. Regionalna Izba Obrachunkowa Gdańsk, ul. Wały Jagiellońskie 36, 80-853 Gdańsk,
2. Przewodniczący Rady Miejskiej w Czersku,
3. Dyrektor Szkoły Podstawowej nr 1 im. Janusza Korczaka w Czersku,
4. Dyrektor Szkoły Podstawowej w Gotelciu,
5. Dyrektor Zespołu Szkół im. Jana Pawła II w Czersku,
6. Dyrektor Zespołu Szkół w Rytlu,
7. Dyrektor Zespołu Szkół w Łęgu,
8. Dyrektor Przedszkola Samorządowego nr 1 im. Kubusia Puchatka w Czersku,
9. Dyrektor Przedszkola Samorządowego nr 2 im. Jana Brzechwy w Czersku,
10. Pan Janusz Kitowski – przedstawiciel Komisji Zakładowej NSZZ Solidarność Pracowników Oświaty i Wychowania w Czersku,
11. Pan Jerzy Jażdżewski – przedstawiciel Zarządu Oddziału Związku Nauczycielstwa Polskiego w Czersku

101



Przejrzysta
Gmina

tel. (52) 395 48 10
fax. (52) 395 48 11
urząd_miejski@czersk.pl
www.czersk.p

GMINA CZERSK
NIP GMINY: 555-19-08-979
REGON GMINY: 092351274

URZĄD MIEJSKI W CZERSKU
NIP URZĘDU: 555-10-04-060
REGON URZĘDU: 000528899



M.-Gm. Czernsk

Nazwa jednostki samorządu terytorialnego

Sprawozdanie z wysokości średnich wynagrodzeń nauczycieli na poszczególnych stopniach awansu zawodowego w szkołach prowadzonych przez jednostkę samorządu terytorialnegoNazwa województwa
Nazwa powiatu
Nazwa gminypomorskie
chojnicki
CZERSK

WK	PK	GK	GT
22	02	04	3

kod TERYT

Adresat:
Regionalna Izba Obrachunkowa
w Gdańskuod dnia 1 stycznia
do dnia 31 sierpnia (B1)od dnia 1 września
do dnia 31 grudnia (B2)

Rok podlegający analizie:

2014

Kwota bazowa
(zgodnie z ustawą budżetową
na rok podlegający analizie)

2 717,59

2 717,59

Lp.	Stopnie awansu zawodowego	Wskaźniki określone w art. 30 ust. 3 Karty Nauczyciela	Średnie wynagrodzenie		Średnioroczna liczba etatów ustalana dla okresów obowiązywania poszczególnych kwot bazowych		Suma iloczynów średniorocznej liczby etatów i średnich wynagrodzeń, o których mowa w art. 30 ust. 3 Karty Nauczyciela, ustalonych dla okresów obowiązywania poszczególnych kwot bazowych 8x(kol. 4x kol.6)+4x(kol.5xkol.7)	Wydatki poniesione w roku na wynagrodzenia w składnikach wskazanych w art. 30 ust.1 Karty Nauczyciela	Kwota różnicy
			od dnia 1 stycznia do dnia 31 sierpnia (kol. 3 x B1)	od dnia 1 września do dnia 31 grudnia (kol. 3 x B2)	od dnia 1 stycznia do dnia 31 sierpnia	od dnia 1 września do dnia 31 grudnia			
1	2	3	4	5	6	7	8	9	10
1	nauczyciel stażysta	100%	2 717,59	2 717,59	6,38	10,30	250 670,50	226 414,03	-24 256,47
2	nauczyciel kontraktowy	111%	3 016,52	3 016,52	33,00	36,70	1 239 186,42	1 264 841,67	25 655,25
3	nauczyciel mianowany	144%	3 913,33	3 913,33	29,99	31,83	1 437 131,31	1 393 875,74	-43 255,57
4	nauczyciel dyplomowany	184%	5 000,37	5 000,37	158,98	159,35	9 546 906,42	9 633 102,58	86 196,16

2015-02-09

(data sporządzenia)

Dyrektor Zespołu
Obsługi Finansowej w Czernsku

Jolanta Becker

(osoba sporządzająca (imię, nazwisko, stanowisko))

Z up. BURMISTRZA

(osoba zatwierdzająca (imię, nazwisko, stanowisko))

1 Osoba, która faktycznie sporządziła sprawozdanie.

2 Przedstawiciel organu prowadzącego w rozumieniu art. 91d pkt 2 Karty Nauczyciela



Informacja o wykorzystaniu i udostępnianiu społeczeństwu obiektów sportowych poza zajęciami szkolnymi

1. Boisko i budynek socjalny w Łęgu – będące w zarządzie Ośrodka Kultury w Łęgu.

Stadion i budynek socjalny na stadionie w Łęgu jest użytkowany głównie przez Ludowy Zespół Sportowy „Zieloni” Łąg. Mecze odbywają się głównie w niedziele zgodnie z grafikiem meczy podawanym przez Pomorski Związek Piłki Nożnej, natomiast treningi: drużyna młodzieżowa we wtorki, seniorzy w środy od godz. 16:00 do godz. 18:00, w okresie od połowy marca do połowy listopada. W pozostałe dni stadion jest udostępniany w zależności od potrzeb, terminy i godziny uzgadniane są z gospodarzem stadionu p. Zbigniewem Sapińskim.

Dyrektor Ośrodka Kultury w Łęgu - Małgorzata Skwarek

2. Boisko i budynek socjalny w Rytle – będące w zarządzie Ośrodka Kultury w Rytle.

Budynek socjalny przy boisku sportowym w Rytle użytkowany jest głównie przez drużyny LZS BRDA i ich rywali zarówno juniorów jak i seniorów. Używa go również Ośrodek Kultury w Rytle jako zaplecze do organizowania imprez okolicznościowych.

Mecze odbywają się głównie w niedziele, zgodnie z grafikiem podawanym przez PZPN.

Treningi odbywają się systematycznie:

juniorzy: wtorek, środa, piątek od godz. 16:00 do godz. 18:00

seniorzy: wtorek, środa, piątek od godz. 18:00 do godz. 20:00.

Na stadionie odbywają się również mecze otwarte dla niezrzeszonych zawodników w różnych grupach wiekowych.

Dyrektor Ośrodka Kultury w Rytle – Halina Wika Czarnowska

3. Sala sportowa w Szkole Podstawowej nr 1 im. Janusza Korczaka w Czersku

	lekcje wychowania fizycznego	zajęcia pozalekcyjne dla uczniów	zajęcia sportowe zewnętrzne
poniedziałek	8:00-15:15	16:30-18:30	18:30-20:00
wtorek	8:00-15:15	16:00-17:30	18:30-20:30
środa	8:00-16:05	16:00-19:00	19:00-20:30
czwartek	8:00-15:15	15:15-17:30	19:40-20:40
piątek	8:00-15:15	16:00-18:00	19:00-21:00
sobota	_____	_____	9:00-11:00
niedziela	_____	_____	_____

Dyrektor Szkoły Podstawowej nr 1 w Czersku – Bożena Spica

4. Sala sportowa przy Zespole Szkół w Łęgu (stan na dzień 27-01-2015 r.)

poniedziałek	wtorek	środa	czwartek	piątek
13:30-14:30 tenis ziemny	14:30-15:30 SKS SP	14:30-15:30 otwarte zajęcia tenisa ziemnego ZS	16:00-18:00 otwarte zajęcia tenisa ziemnego ZS	19:00-20:00 piłka nożna
14:30-15:30 SKS SP	15:30-16:30 SKS G	18:00-19:00 tenis	18:00-19:00 piłka nożna	_____
15:30-16:30 SKS G	17:00-19:00 wolontariat, ZHP	19:00-20:00 tenis	19:00-20:30 tenis	_____
19:00-20:00 piłka nożna	19:00-20:00 tenis	_____	_____	_____

SP – Szkoła Podstawowa, G – Gimnazjum, ZS Zespół Szkół

Boisko wielofunkcyjne przy Zespole Szkół w Łęgu jest dostępne dla wszystkich chętnych od poniedziałku do piątku w godz. 14:00 - 20:00.

Dyrektor Zespołu Szkół w Łęgu – Zdzisław Jarząbek

5. Sala sportowa i boisko wielofunkcyjne przy Zespole Szkół w Rytle

a) sala sportowa

Planowe zajęcia lekcyjne na sali sportowej odbywają się codziennie w godzinach od 8,00 do 14,15. Poza obowiązkowymi lekcjami wychowania fizycznego są tam prowadzone przez nauczycieli pozalekcyjne zajęcia sportowe w ramach godzin z art. 42 KN. Odbywają się one po zakończeniu zajęć lekcyjnych, w wymiarze średnio 7 godzin tygodniowo. Na hali organizowane są także większe szkolne imprezy, np. ślubowanie klas I, jasełka dla rodziców, gminny mix profilaktyczny, bal andrzejkowy, bal przebierańców dla klas 0 – III, spotkanie rodziców uczniów z dyrektorem Zespołu Szkół w Rytle, spektakl teatralny dla mieszkańców Rytle oraz dzieci i młodzieży szkolnej pt. „Romeo i Julia”.

Z sali gimnastycznej korzystają również odpłatnie mieszkańcy, głównie starsza młodzież. W pierwszym półroczu 2014 roku, ze względu na brak zabezpieczeń po przeprowadzonym remoncie, tzn. piłkochwytyw i osłon nagrzewnic, nie wynajmowaliśmy obiektu zorganizowanym grupom do gier zespołowych. Podczas wakacji założone zostały zabezpieczenia i od września z wynajmu hali korzystało, w różnych wymiarach i okresach czasu, 6 grup sportowych, średnio łącznie 11 godzin miesięcznie.

b) boisko wielofunkcyjne

Z boiska wielofunkcyjnego przy Zespole Szkół w Rytle uczniowie, pod opieką nauczycieli, korzystali każdego dnia, przez wszystkie godziny lekcyjne, jeśli tylko sprzyjała temu pogoda. Na jego terenie odbywały się także zajęcia pozalekcyjne i świetlicowe. Z boiska korzystali również nieodpłatnie mieszkańcy, także podczas letnich wakacji.

Dyrektor Zespołu Szkół w Rytle – Renata Niesiołowska

6. Obiekty sportowe w zarządzie Administracji Zasobów Komunalnych

a) Stadion miejski w Czersku

Mecze MLKS „Borowiak” Czersk odbywają się w rundzie wiosennej i jesiennej według harmonogramu Pomorskiego Związku Piłki Nożnej.

Rozgrywki prowadzone są w następujących klasach:

- rozgrywki klasy okręgowej GR. II GDAŃSK – wiosna – jesień wg. terminarza
- rozgrywki klasy Juniora A – wiosna – jesień wg. terminarza
- rozgrywki klasy Juniora B – wiosna – jesień wg. terminarza
- rozgrywki klasy Juniora C – wiosna – jesień wg. terminarza
- rozgrywki klasy Juniora D – wiosna – jesień wg. terminarza
- rozgrywki grupy naborowej

Ponadto w okresie od wiosny do jesieni prowadzone są w dniach od poniedziałku do piątku w godzinach popołudniowych treningi wszystkich grup rozgrywkowych.

Grafik rozgrywek ligowych i treningów sporządzony zostanie ok. 15 marca 2015 r.

Jarosław Schumacher

b) „Orlik”

Boisko Orlik wykorzystywane jest przez wszystkie dni tygodnia: w godzinach 8.00 – 16.00 korzystają szkoły z terenu miasta Czersk według sporządzonego harmonogramu. Każda Szkoła co trzeci tydzień:

- podstawowe
- gimnazjalne
- ponadgimnazjalne

W godzinach popołudniowych korzystają dzieci i młodzież z klubów sportowych: „Borowiak” Czersk, „Olimpia” Czersk i dzikie drużyny z Ośrodka Kultury w Czersku. Godziny wieczorne przeznaczone są dla

grup rekreacyjnych z terenu miasta i gminy Czersk według załączonego harmonogramu. W sobotę i niedzielę z Orlika korzystają różnego rodzaju grupy zorganizowane i osoby indywidualne:

- rodziny
- osoby indywidualne
- grupy weekendowe

Organizowane są również na boiskach Orlik różnego rodzaju imprezy sportowe i rekreacyjne:

- Majówka na sportowo z Laczkiem
- Turniej Przewodniczącego Rady Miasta Piłki Nożnej
- Turnieje Dzikich Drużyn –Ośrodek Kultury
- Liga Orlika – Ośrodek Kultury
- Tenis Ziemny
- Mecze koszykówki
- Mecze siatkówki

Z Orlika korzystają również grupy przedszkolaków głównie w okresie letnim i z okazji Dnia Dziecka. W ostatnim czasie korzystają również chętnie z boisk Orlika, po telefonicznym uzgodnieniu z opiekunem Orlika - Warsztaty Terapii Zajęciowej oraz Środowiskowy Dom Samopomocy.

Harmonogram użytkowników" moje boisko - orlik 2012" od 01.01.2015 do 31.12.2015

poniedziałek	wtorek	środa	czwartek	piątek	sobota	niedziela
8.00 - 16.00 szkoły	8.00 - 16.00 szkoły	8.00 - 16.00 szkoły	8.00 - 16.00 szkoły	8.00 - 16.00 szkoły	10.00 - 11.30	10.00 - 11.30
Opiekun Orlika 16.00 - 17.30 Ośrodek Kultury Liga Orlika / Dzikie Drużyny	Opiekun Orlika 16.00 - 17.30 Borowiak Czersk Junior D1	Opiekun Orlika 16.00 - 17.30 Ośrodek Kultury Liga Orlika / Dzikie Drużyny	Opiekun Orlika 16.00 - 17.30 Borowiak Czersk Junior D1	Opiekun Orlika 16.00 - 17.30 Ośrodek Kultury Liga Orlika / Dzikie Drużyny	11.30 - 13.00	11.30 - 13.00
Opiekun Orlika 17.30 - 19.00 Borowiak Czersk Junior C1	Opiekun Orlika 17.30 - 19.00 Borowiak Czersk Junior B	Opiekun Orlika 17.30 - 19.00 Kazimierz Łącki Olimpia Czersk	Opiekun Orlika 17.30 - 19.00 Borowiak Czersk Junior C1	Opiekun Orlika 17.30 - 19.00 Zaroślak	13.30 - 15.00	13.30 - 15.00
Opiekun Orlika 19.00 - 20.30 Borowiak Czersk Junior A	Opiekun Orlika 19.00 - 20.30 Borowiak Czersk Senior	Opiekun Orlika 19.00 - 20.30 Gliniecki Mariusz	Opiekun Orlika 19.00 - 20.30 Borowiak Czersk Senior	Opiekun Orlika 19.00 - 20.30 Janusz Ossowski KSP Czersk	15.00 - 16.30	15.00 - 16.30
Opiekun Orlika 20.30 - 22.00 Leper Łukasz	Opiekun Orlika 20.30 - 22.00 Cisewski Leszek	Opiekun Orlika 20.30 - 22.00 Przytarski Mirosław	Opiekun Orlika 19.00 - 20.30 Borowiak Czersk Junior A	Opiekun Orlika 20.30 - 22.00 Narloch Andrzej	16.30 - 18.00	16.30 - 18.00

Wszelkie zmiany i sprawy dotyczące grafiku lub umawiania dodatkowych terminów ustalać z opiekunem „Orlika” - tel. kontaktowy 601 364 414.

Trener środowiskowy - Jarosław Schumacher

c) Centrum Rekreacji w Ostrowitem

Stacja woda w Ostrowitem jest czynna w okresie od 1 lipca do 31 sierpnia, siedem dni w tygodniu, w godzinach od 11.00 do 19.00. Dostępny tam sprzęt pływający (rowery wodne, kajaki, deski windsurfingowe i łódki żaglowe) wypożyczany jest wszystkim zainteresowanym, kwestia ewentualnej wcześniejszej rezerwacji ustalana jest z osobą odpowiedzialną za wypożyczanie sprzętu wodnego.

Na terenie Centrum Rekreacji każdego roku Zespół Szkół Specjalnych w Czersku organizuje w okresie wakacyjnym kolonie dla swoich podopiecznych. Szkoła Podstawowa nr 1 w Czersku dzięki sprzętowi wodnemu szkoli młodych żeglarzy. Sezon poprzedzają Integracyjne Regaty Żeglarskie o Puchar Burmistrza Czerska pod koniec maja, w minionym sezonie była to już XVI edycja, organizowane przez MUKS „Razem” i UKS „Jedynka”.

Na terenie Centrum Rekreacji znajdują się również dwa boiska do siatkówki plażowej, w związku z tym jest możliwość wypożyczenia siatki od osoby wypożyczającej sprzęt wodny w godzinach otwarcia stacji wodnej. Co roku odbywa się tam Turniej Siatkówki Plażowej organizowany przez Ośrodek Kultury w Czersku, który cieszy się z roku na rok coraz większym zainteresowaniem. W tym czasie nie brakuje również atrakcji dla najmłodszych, czyli konkurs budowania zamków z piasku.

Centrum Rekreacji w Ostrowitem jest otwarte dla wszystkich zainteresowanych, korzystają z tego obiektu m.in. Warsztat Terapii Zajęciowej w Czersku, Środowiskowy Dom Samopomocy w Czersku czy Uniwersytet Trzeciego Wieku.

Dyrektor Administracji Zasobów Komunalnych – Maciej Janikowski

7. Hala Sportowa im. Romana Bruskiego w Czersku będąca w zarządzie Zespołu Szkół im. Jana Pawła II w Czersku

Płyta główna

poniedziałek	wtorek	środa	czwartek	piątek
8.00 – 16.05 lekcje wychowania fizycznego	8.00 – 15.15 lekcje wychowania fizycznego	8.00 – 17.00 lekcje wychowania fizycznego	8.00 – 16.05 lekcje wychowania fizycznego	8.00 – 15.15 lekcje wychowania fizycznego
16.05 – 17.30 BARKA gry zespołowe	15.30 – 17.00 BARKA gry zespołowe	8.00 – 17.00 lekcje wychowania fizycznego	16.05 – 17.15 BARKA gry zespołowe	15.30 – 17.00 LUKS Pol młodziczka
17.30 – 18.15 piłka nożna MLKS Borowiak junior B	17.00 – 18.30 piłka ręczna MLKS Borowiak junior B	17.00 – 18.30 piłka nożna MUKS RAZEM	17.30 – 19.00 piłka nożna MLKS Borowiak junior C	17.00 – 18.30 piłka nożna MLKS Borowiak junior D
18.45 – 20.00 piłka nożna MLKS Borowiak dziewczęta	18.30 – 20.00 piłka nożna grupa rekreacyjna	18.30 – 20.00 piłka ręczna MLKS Borowiak senior	19.00 – 20.30 piłka nożna MLKS Borowiak junior A	18.30 – 20.00 piłka ręczna MLKS Borowiak senior
20.00 – 21.30 siatkówka grupa rekreacyjna	20.00 – 21.30 koszykówka grupa rekreacyjna	20.00 – 21.30 piłka nożna MLKS Borowiak senior	20.30 – 22.00 piłka nożna grupa rekreacyjna	20.00 – 22.00 rolki grupa rekreacyjna

Salka gimnastyczna, sauna

poniedziałek	wtorek	środa	czwartek	piątek
8.00 – 16.05 lekcje wychowania fizycznego	8.00 – 15.15 lekcje wychowania fizycznego	8.00 – 15.15 lekcje wychowania fizycznego	8.00 – 16.05 lekcje wychowania fizycznego	8.00 – 15.15 lekcje wychowania fizycznego
		15.15 – 17.00 lekcje wychowania fizycznego		
			17.30 – 18.30 SALKA GIMNASTYCZNA aerobik	
	18.30 – 19.30 SALKA GIMNASTYCZNA aerobik		19.00 – 20.30 SALKA GIMNASTYCZNA joga	19.30 – 20.30 SAUNA rezerwacja
19.45 – 20.45 SAUNA rezerwacja	20.15 – 21.15 SAUNA rezerwacja	20.30 – 21.30 SAUNA rezerwacja		21.00 – 22.00 SAUNA rezerwacja

siłownia

poniedziałek	wtorek	środa	czwartek	piątek	
8.00 – 15.15 lekcje wychowania fizycznego	8.00 – 15.15 lekcje wychowania fizycznego	8.00 – 17.00 lekcje wychowania fizycznego	8.00 – 16.05 lekcje wychowania fizycznego	8.00 – 15.15 lekcje wychowania fizycznego	
15.45 – 17.15 wstęp dla klientów indywidualnych	15.45 – 18.00 wstęp dla klientów indywidualnych	17.30 – 19.00 wstęp dla klientów indywidualnych	16.30 – 18.15 wstęp dla klientów indywidualnych	15.45 – 18.00 wstęp dla klientów indywidualnych	
17.30 – 18.30 wstęp dla PAŃ		19.15 – 20.15 wstęp dla PAŃ			18.15 – 19.45 rezerwacja
18.30 – 19.45 wstęp dla klientów indywidualnych					
20.15 – 21.15 rezerwacja	19.45 – 20.45 wstęp dla PAŃ	20.30 – 21.45 wstęp dla klientów indywidualnych	20.15 – 21.00 rezerwacja		

Kierownik hali – Wojciech Linda



Urząd Miejski
ul. Kościuszki 27
89-650 Czersk

RADA MIEJSKA W CZERSKU

BR.0007.13.2015

PROJEKT

UCHWAŁA NR IV/40/15 RADY MIEJSKIEJ W CZERSKU

z dnia 25 lutego 2015 r.

w sprawie utworzenia odrębnego Obwodu Głosowania dla przeprowadzenia wyborów Prezydenta Rzeczypospolitej Polskiej zarządzonych na 10 maja 2015 roku

Na podstawie art. 12 § 4, § 10, § 11 § 12, § 13 ustawy z dnia 5 stycznia 2011 r. – Kodeks wyborczy (Dz. U. z 2011 r. Nr 21, poz. 112 ze zm.), na wniosek Burmistrza Czerska

Rada Miejska, uchwała co następuje:

§ 1.

Dla przeprowadzenia wyborów Prezydenta Rzeczypospolitej Polskiej zarządzonych na 10 maja 2015 roku tworzy się w Oddziale Zewnętrznym Aresztu Śledczego w Chojnicach mieszczącym się w Czersku odrębny Obwód Głosowania i nadaje się mu numer 15.

§ 2.

Siedziba obwodowej komisji wyborczej dla obwodu, o którym mowa w § 1, znajduje się w Oddziale Zewnętrznym Aresztu Śledczego w Chojnicach mieszczącym się w Czersku, przy ul. Dworcowej 29.

§ 3.

Wykonanie uchwały powierza się Burmistrzowi Czerska.

§ 4.

Uchwała wchodzi w życie z dniem podjęcia i podlega ogłoszeniu w Dzienniku Urzędowym Województwa Pomorskiego oraz na tablicy ogłoszeń.

Przewodniczący Rady

Grzegorz Kobierowski



tel. (52) 395 48 10
fax. (52) 395 48 11
urząd_miejski@czersk.pl
www.czersk.pl

108
GMINA CZERSK
NIP GMINY: 555-19-08 979
REGON GMINY: 092351274

URZĄD MIEJSKI W CZERSKU
NIP URZĘDU: 555-10-04-060
REGON URZĘDU: 000528999



Uzasadnienie

Ustawa Kodeks wyborczy nakazuje utworzenie obwodów głosowania w zakładzie opieki zdrowotnej, domu pomocy społecznej, zakładzie karnym i areszcie śledczym oraz w oddziale zewnętrznym takiego zakładu, jeżeli w dniu wyborów będzie w nim przebywać co najmniej 15 wyborców.

Numery i granice obwodów głosowania oraz siedziby komisji obwodowych ustala na wniosek Burmistrza rada gminy w drodze uchwały podjętej najpóźniej na 35 dni przed datą wyborów.

Z pisemnej informacji Aresztu Śledczego w Chojnicach wynika, że w dniu 10 maja 2015 roku na terenie jednostki w Czersku będzie przebywało co najmniej 15 wyborców.

Mając powyższe na uwadze podjęcie niniejszej uchwały uważa się za konieczne i uzasadnione.

Wnoszącym projekt uchwały jest Burmistrz Czerska.



BR.0007.14.2015

PROJEKT

UCHWAŁA NR IV/41/15 RADY MIEJSKIEJ W CZERNIEWO

z dnia 25 lutego 2015 r.

w sprawie zmiany statutów ośrodków kultury

Na podstawie art. 9 ust. 1 i 2, art. 13 ustawy z dnia 25 października 1991 r. o organizowaniu i prowadzeniu działalności kulturalnej (t. j. - Dz. U. z 2012 r., poz. 406 ze zm.), art. 18 ust. 2 pkt 15 i art. 40 ust. 2 ustawy z dnia 8 marca 1990 r. o samorządzie gminnym (t. j. - Dz. U. z 2013 r. poz. 594 ze zm.),

Rada Miejska, uchwała co następuje:

§ 1.

1. W statucie Ośrodka Kultury w Czerniewo zatwierdzonym Uchwałą nr XXXII/304/09 Rady Miejskiej w Czerniewo z dnia 9 kwietnia 2009 r. w sprawie zatwierdzenia statutów Ośrodka Kultury w Czerniewo i Ośrodka Kultury w Łęgu wprowadza się następującą zmianę: w całej treści statutu w miejsce zapisu „Społeczna Rada Programowa” wprowadza się zapis „Społeczna Rada Kultury Gminy Czerniewo”.

2. W statucie Ośrodka Kultury w Rytle zatwierdzonym Uchwałą nr XXIX/275/09 Rady Miejskiej w Czerniewo z dnia 29 stycznia 2009 r. w sprawie zatwierdzenia statutu Ośrodka Kultury w Rytle wprowadza się następującą zmianę: w całej treści statutu w miejsce zapisu „Społeczna Rada Programowa” wprowadza się zapis „Społeczna Rada Kultury Gminy Czerniewo”.

3. W statucie Ośrodka Kultury w Łęgu zatwierdzonym Uchwałą nr XXXII/304/09 Rady Miejskiej w Czerniewo z dnia 9 kwietnia 2009 r. w sprawie zatwierdzenia statutów Ośrodka Kultury w Czerniewo i Ośrodka Kultury w Łęgu wprowadza się następującą zmianę: w całej treści statutu w miejsce zapisu „Społeczna Rada Programowa” wprowadza się zapis „Społeczna Rada Kultury Gminy Czerniewo”.

§ 2.

Wykonanie uchwały powierza się Burmistrzowi Czerniewo.

§ 3.

Uchwała podlega ogłoszeniu w Dzienniku Urzędowym Województwa Pomorskiego i wchodzi w życie po upływie 14 dni od dnia ogłoszenia.

Przewodniczący Rady

Grzegorz Kobierowski

Uzasadnienie

Ustanowienie Społecznej Rady Kultury Gminy Czersk, jako organu doradczego wszystkich gminnych instytucji kultury ma na celu optymalizację współpracy instytucji kultury.

Mając powyższe na uwadze podjęcie niniejszej uchwały uważa się za uzasadnione i konieczne.

Wnoszącym projekt uchwały jest Burmistrz Czerska.

111



Urząd Miejski
ul. Kościuszki 27
89-650 Czersk

RADA MIEJSKA W CZERSKU

BR.0007.15.2015

PROJEKT

UCHWAŁA NR IV/42/15 RADY MIEJSKIEJ W CZERSKU

z dnia 25 lutego 2015 r.

w sprawie przyjęcia programu zdrowotnego pod nazwą "Rehabilitacja lecznicza (Fizjoterapia i Kinezyterapia) mieszkańców miasta i gminy Czersk" na rok 2015

Na podstawie art. 18 ust. 2 pkt 15 ustawy z dnia 8 marca 1990 r. o samorządzie gminnym (tj. - D.U. z 2013 r. poz. 594 ze zm.) oraz art. 114 ust. 1 pkt 1 ustawy z dnia 15 kwietnia 2011 r. o działalności leczniczej (tj. - Dz.U. z 2013 r., poz. 217 ze zm. oraz art. 7 ust. 1 pkt 1 i art. 48 ust. 1 ustawy z dnia 27 sierpnia 2004 r. o świadczeniach opieki zdrowotnej finansowanych ze środków publicznych . (tj. - Dz.U. z 2008 r. nr 164 poz. 1027 ze zm)

Rada Miejska uchwala, co następuje:

§ 1.

Przyjmuje się do realizacji gminny program zdrowotny pod nazwą "Rehabilitacja lecznicza (Fizjoterapia i Kinezyterapia) mieszkańców miasta i gminy Czersk" na rok 2015, który jest załącznikiem do niniejszej uchwały.

§ 2.

Wykonanie uchwały powierza się Burmistrzowi Czerska.

§ 3.

Uchwała wchodzi w życie z dniem podjęcia i podlega ogłoszeniu na tablicy ogłoszeń.

Przewodniczący Rady

Grzegorz Kobierowski



nazwa programu zdrowotnego:

**Rehabilitacja lecznicza (Fizjoterapia i Kinezyterapia)
mieszkańców miasta i gminy Czersk**

okres realizacji programu:

2015 ROK

Autor programu: Gmina Czersk

1. OPIS PROGRAMU ZDROWOTNEGO

1.1 Opis Problemu Zdrowotnego

Niepełnosprawność jest jednym z poważniejszych zjawisk i problemów współczesnej cywilizacji. Znaczenie tego problemu wynika z rozmiarów i powszechności jego występowania, a także z konsekwencji, jakie wywołuje w sensie indywidualnym i społecznym. Niepełnosprawność jest problemem ogólnoswiatowym, stanowiącym cel szczególnie promowanych działań WHO, Komisji Europejskiej i Ministerstwa Zdrowia.

Rehabilitacja medyczna to postępowanie medyczne skierowane do osób z ograniczeniami sprawności. Jako, że ograniczenia te stanowią także cechę dłuższego życia, potrzeba rehabilitacji medycznej dotyczy także podtrzymywania sprawności funkcjonalnej osób z problemami zdrowotnymi narządu ruchu jak również osób starszych. Postępowanie medyczne ma w takich przypadkach bardziej charakter profilaktyczny niż leczniczy. Obecnie, gdy mamy do czynienia ze wzrostem dynamiki starzenia się populacji, zapotrzebowanie na świadczenia zdrowotne z zakresu rehabilitacji medycznej istotnie wzrasta.

Według definicji WHO rehabilitacja jest kompleksowym, zespołowym postępowaniem w stosunku do osób niepełnosprawnych fizycznie i psychicznie, które ma na celu przywrócenie tym osobom pełnej lub maksymalnej do osiągnięcia sprawności fizycznej i psychicznej, zdolności do pracy i zarobkowania oraz zdolności do czynnego życia społecznego.

Pełna skuteczność rehabilitacji medycznej jest ściśle związana z towarzyszącym i rehabilitacyjnym usługom zdrowotnym działaniami w zakresie rehabilitacji społecznej oraz zawodowej. Działania rehabilitacyjne z zastosowaniem zróżnicowanych i dostosowanych do specyfiki wieku metod dają możliwość przynajmniej częściowej redukcji deficytów, zwalczania izolacji i bierności, a w konsekwencji utrzymania poczucia samodzielności i przydatności społecznej.

Polska koncepcja rehabilitacji, której inicjatorami byli prof. Wiktor Dega oraz prof. Marian Weiss, zakłada następujące cele i cechy:

- wczesność zapoczątkowania – rehabilitacja rozpoczyna się możliwie już w okresie leczenia, od czasu przyjęcia chorego do szpitala lub ambulatorium;
- powszechność – rehabilitacja jest dostępna dla wszystkich, którzy jej potrzebują i obejmuje wszystkie specjalności w lecznictwie szpitalnym, ambulatoryjnym i sanatoryjnym;
- ciągłość – z chwilą zapoczątkowania rehabilitacja jest prowadzona w sposób konsekwentny, systematyczny, aż do uzyskania pełnej sprawności, a u osób nierokujących pełnego powrotu do zdrowia do czasu uzyskania optymalnych mechanizmów kompensacyjnych, utrwalających wyniki usprawnienia lub utrzymania uzyskanej kondycji;
- kompleksowość – maksymalne wykorzystanie wszystkich dostępnych działów rehabilitacji.

Dostęp do świadczeń z zakresu rehabilitacji jest wielce zróżnicowany. Rozwiązania instytucjonalne są również bardzo rozmaite i brakuje standardów w tej dziedzinie. Świadczenia z zakresu medycyny rehabilitacyjnej i terapii mogą być udzielane na specjalnych oddziałach szpitalnych lub w szpitalach specjalistycznych czy klinikach, w odrębnych centrach rehabilitacyjnych, w ramach prywatnych lub grupowych praktyk.

Dane dotyczące dostępności usług są często niekompletne, a dla krajów dla których informacje te są pełne, porównanie danych jest utrudnione m.in. z powodu różnic w definiowaniu i klasyfikacji instytucji oraz personelu, a także rozbieżności w sposobie zbierania danych oraz źródeł informacji.

Kolejna kwestia to finansowanie świadczeń rehabilitacyjnych. Koszt rehabilitacji może być barierą dla wielu osób, zarówno w krajach o niskim dochodzie, jak również w krajach o wysokim dochodzie. Nawet, jeśli część kosztów rehabilitacji ponosi budżet państwa lub ubezpieczyciel, mogą one nie być pokrywane na takim poziomie, by była ona dostępna, ponieważ osoby niepełnosprawne są często nieubezpieczone: osoby niepracujące czy inaczej wykluczone z głównego nurtu życia społecznego.

Wydatki na świadczenia rehabilitacyjne trudne do oszacowania, ponieważ świadczenia te nie są często wyodrębnione z pozostałych świadczeń opieki zdrowotnej.

Rehabilitacja jest trudną do zastąpienia i najtańszą formę leczenia. Połączenia kinezyterapii, masażu i fizykoterapii prowadzi do właściwego, szybkiego i nieinwazyjnego postępowania terapeutycznego. Dzięki temu możliwe jest skrócenie czasu trwania niepełnosprawności oraz ograniczenie stosowania farmakoterapii, która w tym okresie życia rodzi coraz więcej trudności.

Działania podejmowane w programach ukierunkowanych na zapobieganie niepełnosprawności oraz na kompleksową terapię i rehabilitację niepełnosprawnych i zagrożonych niepełnosprawnością, jak również na aktywizację i integrację społeczną niepełnosprawnych, wynikają z zadań jednostek samorządów terytorialnych określonych w ustawie o rehabilitacji zawodowej i społecznej oraz zatrudnianiu osób niepełnosprawnych (Dz. U. 2010 nr 214 poz. 1407 ze zm.), ustawie o ochronie zdrowia psychicznego (Dz. U. 1994 nr 111 poz. 535 ze zm.), ustawie o świadczeniach opieki zdrowotnej finansowanych ze środków publicznych (Dz. U. 2008 Nr 164 poz. 1027 ze zm.) oraz ustawach odpowiednich dla danych jednostek terytorialnych.

Prowadzenie przez samorzady programów zdrowotnych obejmujących kompleksową terapię i rehabilitację niepełnosprawnych jest również uzasadnione wobec ograniczonej dostępności świadczeń rehabilitacyjnych finansowanych ze środków Narodowego Funduszu Zdrowia (NFZ).

1.2 Epidemiologia

Charakterystyka Powiatu.

Powiat Chojnice liczy **90.767** mieszkańców, z czego 44.628 to mężczyźni, a 46.139 to kobiety. Położony jest w południowej części województwa pomorskiego. W skład powiatu wchodzi następujące gminy: Miasto Chojnice, Gmina Chojnice, Gmina Brusy, Gmina Czersk, Gmina Konarzyny. Według danych Głównego Urzędu Statystycznego uzyskanych na podstawie przeprowadzonego w 2002 r. Narodowego Spisu Powszechnego Ludności i mieszkań liczba osób niepełnosprawnych w województwie pomorskim wynosiła 251.034, co stanowiło 11,45% ogółu ludności. Liczba osób niepełnosprawnych w powiecie chojnickim wg. danych GUS wynosiła 10.775, co stanowiło 11,87% ogółu ludności powiatu. Obecnie szacuje się, że 12-14% wśród mieszkańców powiatu stanowią osoby niepełnosprawne. Dokładne określenie tej liczby nie jest możliwe ze względu na brak pełnych danych ich wielokrotne powielanie i rozproszenie.

Charakterystyka środowiska osób niepełnosprawnych na podst. Powiatowego Zespołu Orzekania o Niepełnosprawności

Na dzień 31.12.2006 r. liczba osób powyżej 16-tego roku życia posiadających aktualne orzeczenie o stopniu niepełnosprawności wynosiła 5.514, w tym: 3.241 osób posiadało orzeczenie stałe a 2.273 osoby – orzeczenia czasowe. Znaczny stopień posiadało 1.581 osób, umiarkowany – 2.267, a lekki - 1.666 osób. Od 2002 do 2006 roku wydano 2.084 orzeczenia o niepełnosprawności dla dzieci do 16-tego roku życia.

Procentowa liczba zabiegów fizjoterapeutycznych wykonywanych w 2012 roku według rozpoznania chorób zwyrodnieniowych stawów na rzecz pacjentów powiatu chojnickiego w przedziałach wiekowych.
Opracowanie własne na podstawie wykonanych zabiegów rehabilitacyjnych

Rozpoznanie choroby		51-60 lat	61-70 lat	71-80 lat	>81 r.ż.
M47	Zmiany zwyrodnieniowe kręgosłupa	22,92%	21,10%	16,96%	2,09%
M15	Zwyrodnienia wielostawowe	5,68%	7,72%	7,70%	1,50%
M17	Zwyrodnienie stawów kolanowych	2,46%	3,10%	2,79%	0,30%
M70	Choroba tkanek miękkich związane z ich użytkowaniem, przeciążaniem i uciskiem	0,81%	0,51%	0,21%	0,01%

115

M16	Choroba zwyrodnieniowa stawów biodrowych	1,02%	1,18%	1,18%	0,30%
M19	Inne choroby zwyrodnieniowe	0,24%	0,16%	0,06%	0,24%

Dostępność do świadczeń fizjoterapii dla mieszkańców powiatu chojnickiego w ramach NFZ jest bardzo ograniczona ze względu na limity i niskie kontrakty, skutkuje to coraz mniejszymi możliwościami usprawniania pacjentów i wydłużającą się kolejką oczekujących (6 miesięcy). Stąd też wobec potrzeby zapewnienia świadczeń dla pacjentów wymagających pomocy fizjoterapeutycznej w trybie przyspieszonym, przy stale rosnących problemach ze strony narządu ruchu, mają znacznie ograniczone możliwości korzystania z fachowej pomocy medycznej. Niezależnie od jednostki chorobowej o skuteczności rehabilitacji decyduje czas jej rozpoczęcia, kompleksowość i wielodyscyplinarność świadczeń, intensywność zajęć terapeutycznych, a także ciągłość.

1.3 Populacja podlegająca jednostce samorządu terytorialnego i populacja kwalifikująca się do włączenia do programu

Na terenie miasta i gminy Czersk mieszka ponad 21 tysięcy, z czego 2 364 osób posiada orzeczenia o niepełnosprawności, co stanowi ok. 11,6 % wszystkich mieszkańców. Prawnie osobami niepełnosprawnymi są te jednostki, które posiadają stopień niepełnosprawności orzeczony przez Zespół ds. Orzekania o Niepełnosprawności, Komisję Lekarską przy ZUS, KRUS. Nadmienić również należy, że osobami kwalifikującymi się do objęcia rehabilitacją są pacjenci, którzy okresowo posiadają utrudnienia w poruszaniu się (osoby po urazach, zachorowania nagłe itp.), szacuje się że grupa ta stanowi około 6,4 % mieszkańców.

1.4 Obecne postępowanie w omawianym problemie zdrowotnym ze szczególnym uwzględnieniem gwarantowanych świadczeń opieki zdrowotnej finansowanych ze środków publicznych

Narodowy Fundusz Zdrowia finansuje świadczenia w zakresie zabiegów fizjoterapeutycznych dla ogółu populacji w ilości niewystarczającej dla potrzeb społeczeństwa. Zabiegi są świadczone raz w roku bądź rzadziej osoby ze schorzeniami narządu ruchu ze względu na konieczność utrzymania dobrego stanu zdrowia i niepogarszania się istniejących schorzeń wymagają takiego usprawnienia minimum dwa razy w roku. Program ma na celu uzupełnienie świadczeń rehabilitacyjnych dostępnych w ramach NFZ.

1.5 Uzasadnienie potrzeby wdrożenia programu

Finansowanie rehabilitacji ze środków Narodowego Funduszu Zdrowia tylko w części pokrywa zapotrzebowanie na usługi rehabilitacyjne. Ze względu na starzenie się społeczeństwa populacja osób wymagających rehabilitacji będzie systematycznie rosła liczebnie, co przełoży się na zwiększone zapotrzebowanie na te usługi.

2. CELE PROGRAMU

2.1. Cel główny

Celem głównym programu jest zwiększenie dostępności mieszkańcom miasta i gminy Czersk do zabiegów rehabilitacyjnych oraz poprawę jakości życia osób niepełnosprawnych poprzez przywracanie im sprawności ruchowej

2.2. Cele szczegółowe

- usunięcie procesów chorobowych oraz zapobieganie nawrotom i postępowaniu choroby,
- zwalczanie bólu i stanów zapalnych,
- zapobieganie następstwom chorób przewlekłych związanych z narządem ruchu,

- d) podniesienie, jakości życia i ograniczenie postępu choroby poprzez edukację prawidłowego postępowania i prowadzenia odpowiedniego usprawniania,
- e) wsparcie, pomoc rehabilitacyjna osobom przewlekle chorym z dysfunkcją narządu ruchu,
- f) zwiększenie samodzielności osób z niepełnosprawnością w zakresie narządu ruchu.

2.3 Oczekiwane efekty

Dzięki realizacji programu nastąpi wzrost komfortu życia pacjentów ze stwierdzoną dysfunkcją narządu ruchu. Stosowana terapia, działanie zabiegów usprawniających przyniesie znaczącą redukcję stresu, napięcia wynikającego z faktu choroby przewlekłej jak również zmniejszenie ilości stosowanych leków przeciwbólowych. Chęć działania spowoduje zwiększoną aktywność fizyczną, co przyczyni się do przedłużenia samodzielności tych chorych. Spowoduje też odciążenie rodzin i zmniejszenie nakładów na leczenie farmakologiczne i kosztów związanych z pielęgnacją chorych pozbawionych samoobsługi. Nauczenie osób przewlekle chorych, że stopień ich zaangażowania w proces leczenia i usprawniania jest ważny tak samo jak pomoc fachowa. Spodziewamy się efektów u większości osób biorących udział w programie:

- zmniejszenie kosztów opieki zdrowotnej,
- wzrost aktywności i sprawności,
- podniesienie jakości życia.

2.4 Mierniki efektywności odpowiadające celom programu

- a) liczba pacjentów skierowanych do udziału w programie w poszczególnych latach,
- b) liczba wykonanych zabiegów,
- c) liczba pacjentów deklarujących poprawę zdrowia, sprawności, zmniejszenia odczuwanego bólu po leczeniu,
- d) liczba pacjentów deklarujących utrzymanie stałego stopnia choroby, dolegliwości przed i po zastosowaniu leczenia

Świadczeniobiorcy biorący udział w programie zostaną zobowiązani do wypełnienia ankiety dotyczącej zadowolenia z przeprowadzonej rehabilitacji. Miernikiem efektywności będzie porównanie wyników dokonanej oceny na początku i na końcu procesu rehabilitacji. Dowodami na skuteczność programu będą 2 ankiety wypełnione przez uczestników. Jedna będzie zawierała ocenę poziomu satysfakcji z zabiegów, druga zapewni obiektywną ocenę ewentualnej poprawy zdrowia.

3. ADRESACI PROGRAMU

3.1 Oszacowanie populacji, której włączenie do programu jest możliwe

Na terenie miasta i gminy Czersk mieszka ponad 21 tysięcy mieszkańców. Jak wynika z szacuje się, że w roku 2015 zabiegów rehabilitacyjnych wymagało 15 % populacji co daje nam liczbę 3 057 pacjentów.

3.2 Tryb zapraszania do programu

Programem zostaną objęci mieszkańcy miasta i gminy Czersk, którzy ze względu na stan zdrowia będą wymagali rehabilitacji. Celem dotarcia do wszystkich potencjalnych uczestników programu Urząd Miejski w Czersku przeprowadzi akcję promocyjną na stronie internetowej, w mediach. Podmiot leczniczy realizujący program umieści informację o programie na tablicy ogłoszeń oraz na swojej stronie internetowej.

4. ORGANIZACJA PROGRAMU

4.1 Części składowe, etapy i działania organizacyjne

- a) zarejestrowanie się pacjenta ze stosownym skierowaniem,
- b) wizyta wraz z przeprowadzeniem wywiadu przez fizjoterapeutę i wypełnienie formularza wywiadu (wzór formularza wywiadu stanowi załącznik nr 1),

- c) ocena i opis stanu funkcjonowania pacjenta przed rozpoczęciem rehabilitacji,
- d) podjęcie decyzji o udziale pacjenta w programie, dokonane przez fizjoterapeutę realizującego program odpowiednia adnotacja na skierowaniu,
- e) zaplanowanie postępowania rehabilitacyjnego, (fizjoterapeutycznego), stanowiącego integralną część fizjoterapii, które realizuje cel skierowania na rehabilitację i jest zgodne z tym skierowaniem wyznaczenie terminu wizyty,
- f) wypełnienie ankiety ewaluacyjnej przez pacjenta przed przystąpieniem do programu (wzór ankiety stanowi załącznik nr 2 do programu),
- g) wykonywanie zabiegów rehabilitacyjnych według zaleceń i wskazań lekarskich,
- h) wypełnienie ankiety ewaluacyjnej przez pacjenta po zakończeniu cyklu rehabilitacji,
- i) końcowa ocena i opis stanu funkcjonalnego pacjenta po zakończeniu cyklu rehabilitacyjnego dokonana przez personel i dołączona do dokumentacji.

4.2 Planowane interwencje

Każdy z zakwalifikowanych pacjentów w zależności od problemu zdrowotnego uzyska 10-dniowy cykl zabiegów składających się do 5 zabiegów kinezyterapii i zabiegów fizykoterapii, masażu leczniczego, hydroterapii.

4.3 Kryteria i sposób kwalifikacji uczestników

Do udziału w programie może być zakwalifikowany pacjent, który jest mieszkańcem gminy Czersk, zgłosił się z odpowiednim skierowaniem, skierowanie od lekarza ubezpieczenia zdrowotnego.

4.4 Zasady udzielania świadczeń w ramach programu

- a) pacjenci mogą korzystać ze świadczeń w dni powszednie od poniedziałku do piątku w godzinach przedpołudniowych i popołudniowych przez 7 godzin dziennie, zawartych pomiędzy godzinami 7³⁰-20⁰⁰, według rozkładu zaplanowanego przez realizatora programu zatwierdzonego przez Urząd Miasta Czersk,
- b) realizator programu nie będzie w tym samym czasie realizował świadczeń finansowanych w ramach umowy z NFZ,
- c) w cyklu terapeutycznym do 10 dni zabiegowych uczestnikowi programu przysługuje nie więcej niż pięć zabiegów dziennie,

4.5 Kompetencje/ warunki niezbędne do realizacji programu

- a) Warunki lokalowe;
 - wejście do obiektu dostosowane dla osób niepełnosprawnych ruchowo,
 - poręcze i uchwyty w węzłach sanitarnych,
 - w obiekcie co najmniej jedno pomieszczenie higieniczno sanitarne dla pacjentów, dostosowane do potrzeb osób niepełnosprawnych,
 - pomieszczenia światłolecznictwa i elektrolecznictwa, powinny być oddzielone ściankami do wysokości co najmniej 2 m, umożliwiającymi stosowanie wspólnej wentylacji mechanicznej w pomieszczeniu,
 - pomieszczenia przeznaczone do rehabilitacji powinny być zlokalizowane w sposób zapewniający dostęp osobom niepełnosprawnym, w tym poruszającym się na wózkach inwalidzkich,
- b) Wymagania dotyczące personelu;
 - magister fizjoterapii lub w trakcie studiów magisterskich,
 - masażysta,

4.6 Planowane interwencje/ wymogi sprzętowe

4.6.1 Kinezyterapia

Kinezyterapia jest metodą leczniczą, w której wykorzystuje się ruch jako środek leczniczy. Wyróżniamy kinezyterapię o działaniu miejscowym i kinezyterapię o oddziaływaniu ogólnie usprawniającym. Stosowana jest w różnych schorzeniach i dysfunkcjami narządu ruchu. Jej celem jest uzyskanie maksymalnej poprawy utraconych funkcji, przywracanie prawidłowej mechaniki ruchu, zabezpieczenie przed wykształceniem nieprawidłowych wzorców ruchowych oraz przeciwdziałanie wtórnym zmianom w układzie kostno-mięśniowym w postaci ograniczeń ruchowych.

4.6.1.1. Rodzaj zabiegów proponowanych w programie zdrowotnym z zakresu kinezyterapii;

- a) indywidualna praca z pacjentem (np. ćwiczenia bierne, czynno-bierne, ćwiczenia według metod neurofizjologicznych, metody reedukacji nerwowo-mięśniowej, ćwiczenia specjalne, mobilizacje i manipulacje) - nie mniej niż 30 min.
- b) ćwiczenia wspomagane- czas trwania 15 min.
- c) ćwiczenia czynne w odciążeniu i czynne w odciążeniu z oporem- czas trwania 15 min.
- d) ćwiczenia czynne wolne i czynne z oporem- czas trwania 15 min.
- e) ćwiczenia izometryczne- czas trwania 15 min.
- f) nauka czynności lokomocji- czas trwania 15 min.
- g) wyciągi.

4.6.1.2. Rodzaj sprzętu wykorzystywany do wykonywania zabiegów w programie zdrowotnym w zakresie kinezyterapii.

- a) terapistyczny – urządzenie do ćwiczeń w podwieszeniu,
- b) wyposażenie sali kinezyterapii (stół rehabilitacyjny, drabinki rehabilitacyjne, materace),
- c) rotory do ćwiczeń kończyn górnych i kończyn dolnych,
- d) stół lub tablica do ćwiczeń manualnych ręki,
- e) cykloergometr.

4.6.2 Fizykoterapia

Fizykoterapia (inaczej medycyna fizykalna) jest działem lecznictwa, w którym stosuje się występujące w przyrodzie naturalne czynniki fizyczne (np. promieniowanie słońca) oraz czynniki fizyczne wytworzone przez różnego rodzaju urządzenia (np. urządzenia dostarczające promieniowania nadfioletowego). Fizykoterapia obejmuje takie działy, jak: światłolecznictwo, ciepłolecznictwo, krioterapię, magnetoterapię czy elektroterapię.

Celem fizykoterapii jest zwalczanie bólu, stanów zapalnych, usprawnianie czynności poszczególnych narządów i układów oraz poprawa ogólnej wydolności organizmu.

4.6.2.1. Rodzaj zabiegów proponowanych w programie zdrowotnym z zakresu fizykoterapii:

- a) elektrostymulacja,
- b) prądy diadynamiczne,
- c) jonoforeza z lekiem,
- d) prądy TENS,
- e) prądy interferencyjne,
- f) tonoliza,
- g) prądy Traeberta,
- h) Ultrafonoforeza,
- i) ultradźwięki miejscowe czas 2-8 min,
- j) lampa solux,
- k) laseroterapia-punktowa, skaner,
- l) impulsowe pole magnetyczne niskiej i wysokiej częstotliwości.

4.6.2.2. Rodzaj sprzętu wykorzystywany do wykonywania zabiegów w programie zdrowotnym w zakresie fizykoterapii;

- a) Biostymulator Laserowy BL-21 Ułan wraz z sondami,

- b) Skan –Laser SL-21,
- c) Magnetronik MF –10(aparat do magnetoterapii),
- d) Multitronik MT-7P (zestaw do elektroterapii z osprzętem),
- e) Ultradźwięki BTL,
- f) Laser wysokoenergetyczny,
- g) Diatermia krótkofalowa.

4.6.3 Masaż leczniczy

Masaż leczniczy jest natomiast formą oddziaływania na ustroju, wykorzystującą bodźce mechaniczne głównie w postaci ucisku na tkanki w celu wywołania odczynów fizjologicznych.

Wśród wielu metod masażu wyróżnia się przede wszystkim masaż klasyczny, segmentalny oraz podwodny.

Masaż leczniczy oparty jest na technikach masażu klasycznego. Głównym celem jest leczenie pewnych zaburzeń organizmu poprzez zabiegi manualne. Każdy masaż może być poprzedzony zabiegami fizykalnymi np. naświetleniami lampą Sollux, okładami cieplnymi. Działanie centralne masażu polega na pobudzeniu układu nerwowego, który za pomocą odruchów i czynności koordynacyjnych kory mózgowej jest w stanie wpłynąć na wszystkie narządy i układy naszego organizmu.

4.6.3.1. Rodzaj zabiegów proponowanych w programie zdrowotnym z zakresu masażu leczniczego;

- a) masaż suchy częściowy- 20 minut jeden pacjent
- b) masaż limfatyczny ręczny- leczniczy
- c) masaż limfatyczny mechaniczny – leczniczy- dostępny od trzeciego kwartału

4.6.3.1. Rodzaj sprzętu wykorzystywany do wykonywania zabiegów w programie zdrowotnym w zakresie masażu leczniczego;

- a) aparat do masażu uciskowego sekwencyjnego,
- b) stół do masażu.

4.6.4 Hydroterapia – dział fizjoterapii, inaczej wodolecznictwo, metoda leczenia bodźcowego polegająca na zewnętrznym stosowaniu wody o różnych postaciach (wirówki kończyn dolnych i górnych).

- a) kąpiel wirowa kończyn górnych i dolnych

4.6.4.1. Rodzaj sprzętu wykorzystywany do wykonywania zabiegów w programie zdrowotnym w zakresie hydroterapii;

- a) wanny do masażu wirowego kończyn górnych i kończyn dolnych

4.7 Sposób powiązania działań programu ze świadczeniami zdrowotnymi finansowanymi ze środków publicznych

Program jest uzupełnieniem świadczeń rehabilitacyjnych dostępnych w ramach NFZ. Realizator programu powinien jednocześnie realizować świadczenia w ramach kontraktu z NFZ.

4.8 Sposób zakończenia udziału w programie i możliwości kontynuacji otrzymywania świadczeń zdrowotnych przez uczestników programu, jeżeli istnieją wskazania

Zakończenie udziału w programie następuje z chwilą zakończenia zabiegów rehabilitacyjnych i wypełnienia ankiety końcowej. Przewiduje się możliwość kontynuacji świadczeń rehabilitacyjnych w ramach umowy z NFZ.

4.9 Bezpieczeństwo planowanych interwencji

Wszystkie zaplanowane interwencje znajdują się w katalogu świadczeń gwarantowanych z zakresu rehabilitacji leczniczej Rozporządzenia Ministra Zdrowia z dnia 30 sierpnia 2009 r. (Dz.U.Nr 140, poz. 1145). Świadczenia gwarantowane udzielane są zgodnie ze wskazaniami aktualnej wiedzy medycznej, z wykorzystaniem diagnostyczno-terapeutycznych innych niż stosowane w medycynie niekonwencjonalnej, ludowej lub orientalnej.

Realizator programu powinien dysponować odpowiednim sprzętem i wyposażeniem rehabilitacyjnym, który posiada aktualne przeglądy (paszport techniczny) oraz posiadać gwarancje wykonania wysokiej jakości świadczeń rehabilitacyjnych potwierdzoną certyfikatem jakości.

4.10 Dowody skuteczności planowanych działań

Ze względu na ścisłe powiązanie treści programu ze świadczeniami standardowymi, gwarantowanymi z zakresu rehabilitacji leczniczej, określonych w Rozporządzeniu Ministra Zdrowia z dnia 30 sierpnia 2009 r. (Dz.U. Nr 140, poz. 1145) bezsprzecznie można stwierdzić, iż świadczenia ujęte w Programie są skuteczne i efektywne w przywracaniu zdrowia osobom wymagającym rehabilitacji.

4.11 Opinie ekspertów klinicznych

Z danych z piśmiennictwa niezbicie wynika, że rehabilitacja jest skutecznym sposobem na zapobieganie niepełnosprawności w schorzeniach narządu ruchu. Dostępność do świadczeń rehabilitacyjnych w ramach NFZ jest ograniczona ze względu na limity i niskie kontrakty, co skutkuje coraz mniejszymi możliwościami usprawniania pacjentów i wydłużającą się kolejką oczekujących pacjentów. Działania podejmowane w programach ukierunkowanych na zapobieganie niepełnosprawności oraz na kompleksową rehabilitację osób niepełnosprawnych i zagrożonych niepełnosprawnością, jak również na aktywizację i integrację społeczną niepełnosprawnych, wynikają z zadań jednostek samorządów terytorialnych określonych w ustawach. Stąd pilna potrzeba wdrażania programów umożliwiających chorym lepszy dostęp do rehabilitacji.

Dzięki realizacji tego programu zapewniona będzie regularna forma opieki rehabilitacyjnej pacjentom poprzez dostęp do zabiegów z zakresu kinezyterapii i fizykoterapii, masażu leczniczego i hydroterapii

Zaangażowanie wykwalifikowanego personelu medycznego zapewni pacjentom pełne bezpieczeństwo. Podczas wizyt należy zachęcać mieszkańców do zwiększenia ich aktywności fizycznej, przedstawiając korzyści z tego płynące.

5. KOSZTY

5.1 Koszty jednostkowe

Szacunkowy koszt uwzględniający 10-dniowy cykl zabiegów składających się z kinezyterapii i zabiegów fizykoterapeutycznych oraz kwalifikującą pacjenta do zabiegów wynosi ok. 200 zł na jednego pacjenta rehabilitacja ambulatoryjna oraz 250 zł rehabilitacja domowa.

5.2 Koszty jednostkowe

Roczny koszt programu wyniesie 100.000, zł

Szczegółowe koszty zostaną przedstawione przez jednostki przystępujące do konkursu ofert.

W kosztach zabiegów uwzględniono:

- sprzęt (konserwacja i naprawa),
- medyczne środki czystości,
- wynagrodzenia pracowników,
- dojazd do pacjenta,
- koszty eksploatacyjne (czynsz, media),
- koszty promocji programu,

Zaplanowane na realizację koszty programu oszacowane są w optymalnej wysokości oparte na kosztach zabiegów finansowanych w ramach kontraktu z NFZ i gwarantujące szeroki dostęp do programu dla wszystkich potencjalnych pacjentów.

5.3 Źródła finansowania, partnerstwo

Program w całości będzie finansowany z budżetu gminy Czersk.

5.4 Argumenty przemawiające za tym, że wykorzystanie dostępnych zasobów jest optymalne

Z uwagi na ograniczenia finansowania ze środków publicznych rehabilitacji leczniczej oraz wzrastający procent populacji seniorów jak również osób wymagających rehabilitacji, samorząd uznał, iż uzasadnione jest podjęcie działań mających na celu zwiększenie dostępu dla tych osób do świadczeń rehabilitacyjnych. Samorząd uznał za wysoce istotną rolę prowadzenie działań w zakresie rehabilitacji dla swoich mieszkańców, jak również konsekwencji ekonomiczno-społecznych finansowania przedmiotowych świadczeń zdrowotnych ze środków publicznych w obliczu obserwowanych oraz prognozowanych krytycznych zmian demograficznych związanych ze starzeniem się społeczeństwa.

6. Monitorowanie i ewaluacja

6.1 Ocena zgłaszalności do programu

Zgłaszalność do programu ocenia się na podstawie liczby pacjentów zgłoszonych w programie. Realizator programu jest zobowiązany do informowania Burmistrza Czerska o liczbie pacjentów objętych programem do 15 każdego miesiąca na dzień 30 poprzedniego miesiąca, z tym że za grudzień do 23 grudnia wg stanu na dzień 20 grudnia.

6.2 Ocena, jakości świadczeń w programie

Jakość świadczeń w programie oceniają pacjenci w ankiecie ewaluacyjnej wypełnionej przed i po zakończeniu cyklu terapeutycznego? Na podstawie ankiet zostaje opracowany raport roczny przedstawiony Burmistrzowi miasta Czersk wg stanu na dzień 20 grudnia w terminie do 23 grudnia.

6.3 Ocena efektywności programu

Świadczeniobiorcy biorący udział w Programie zostaną zobowiązani do wypełnienia ankiety dotyczącej zadowolenia z przeprowadzonej rehabilitacji.

7. Okres realizacji Programu

Realizację programu przewiduje się na rok 2015.

Formularz wywiadu przeprowadzonego na potrzeby programu zdrowotnego

Rehabilitacja lecznicza (Fizjoterapia i Kinezyterapia) mieszkańców miasta i gminy Czersk

Imię i nazwiskopesel.....

Wywiad:

Rozpoznanie

Dolegliwości

Choroby współistniejące:.....

	TAK	NIE		TAK	NIE
nadciśnienie tętnicze			choroba zakrzepowo - zatorowa		
rozrusznik serca			ostre stany zapalne		
choroba nowotworowa			stany podgorączkowe		
padaczka			ciąża		
gruźlica			Inne		
niewydolność serca					
nadczynność tarczycy					

Zła tolerancja zabiegu(ów) rehabilitacyjnego(ych)

.....
(podpis pacjenta)

Adnotacja fizjoterapeuty

.....
.....
..........
(podpis fizjoterapeuty)

Formularz wywiadu przeprowadzonego na potrzeby programu zdrowotnego
Rehabilitacja lecznicza (Fizjoterapia i Kinezyterapia) mieszkańców miasta i gminy Czersk

A. Wypełnia fizjoterapeuta

Imię i nazwisko

Rozpoznanie.....

Zabiegi.....

B. Wypełnia pacjent

Proszę określić zaznaczając „x” (początek zabiegów) lub „•” (koniec cyklu zabiegów) natężenie dolegliwości wg skali od 0 do 10, gdzie 0 oznacza brak dolegliwości, a 10 najsilniejsze natężenie dolegliwości jakie dotychczas wystąpiło.

Dolegliwość	0	1	2	3	4	5	6	7	8	9	10
Ból											
Ograniczona ruchomość											
Osłabiona siła mięśni											
Zaburzenie czucia (drętwienie, mrowienie, pieczenie)											
Obrzęk											
Zmiany skórne											
Niesprawność fizyczna											
Inne											

.....
 (podpis pacjenta)

Uzasadnienie

Zgodnie z zapisami ustawy z dnia 27 sierpnia 2004 r o świadczeniach opieki zdrowotnej finansowanych ze środków publicznych program uzyskał pozytywną opinię Agencji Oceny Technologii Medycznych.

Mając powyższe podjęcie niniejszej uchwały uważa się za konieczne i uzasadnione.

Wnoszącym projekt uchwały jest Burmistrz Czerska.



Urząd Miejski
ul. Kościuszki 27
89-650 Czersk

RADA MIEJSKA W CZERSKU

BR.0007.16.2015

PROJEKT

**UCHWAŁA NR IV/43/15
RADY MIEJSKIEJ W CZERSKU**

z dnia 25 lutego 2015 r.

w sprawie przyjęcia Roczno programu opieki nad zwierzętami bezdomnymi oraz zapobiegania bezdomności zwierząt w Gminie Czersk

Na podstawie art. 18 ust. 2 pkt 15 ustawy z dnia 8 marca 1990 r. o samorządzie gminnym (t. j. – Dz. U. z 2013 r., poz. 594 ze zm.) i art. 11a ustawy z dnia 21 sierpnia 1997 r. o ochronie zwierząt (t. j. - Dz. U. z 2013 r., poz. 856)

Rada Miejska uchwala, co następuje:

§ 1.

Przyjmuje się Roczny program opieki nad zwierzętami bezdomnymi oraz zapobiegania bezdomności zwierząt w Gminie Czersk, w brzmieniu określonym w załączniku do uchwały.

§ 2.

Wykonanie uchwały powierza się Burmistrzowi Czerska.

§ 3.

Uchwała wchodzi w życie z dniem podjęcia i podlega ogłoszeniu na tablicy ogłoszeń.

Przewodniczący Rady

Grzegorz Kobierowski

PRACA PRAWNY
Grzegorz Kobierowski
Przewodniczący Rady



Przejrzysta
Gmina

tel. (52) 395 48 10
fax (52) 395 48 11
urząd_miejski@czersk.pl
www.czersk.pl

126

GMINA CZERSK
NIP GMINY: 555-19-08-979
REGON GMINY: 092351274

URZĄD MIEJSKI W CZERSKU
NIP URZĘDU: 555-10-04-060
REGON URZĘDU: 000528899



Uzasadnienie

Z dniem 1 stycznia 2012 r. weszła w życie ustawa z dnia 16 września 2011 r. o zmianie ustawy o ochronie zwierząt oraz ustawy o utrzymaniu czystości i porządku w gminach (t.j. - Dz. U. z 2013 r., poz. 1399). Celem nowelizacji jest zapewnienie pełniejszej ochrony zwierząt. Służyć ma temu przede wszystkim doprecyzowanie regulacji dotyczących postępowania ze zwierzętami bezdomnymi. Rada Miasta corocznie, w terminie do 31 marca, uchwała program opieki nad zwierzętami bezdomnymi oraz zapobiegania bezdomności zwierząt.

Wprowadzenie w życie zaproponowanych w niniejszym Programie działań ma na celu zmniejszenie ilości bezdomnych psów i kotów na terenie gminy Czersk oraz zapewnienie im właściwej opieki.

Projekt Programu był konsultowany z Powiatowym Lekarzem Weterynarii, organizacjami społecznymi, których statutowym celem jest ochrona zwierząt, działającymi na obszarze gminy Czersk oraz dzierżawcami lub zarządcami obwodów łowieckich, działających na obszarze gminy. Podpisano umowę ze schroniskiem dla zwierząt OTOZ „Animals” z siedzibą w Bojanie, która zapewni opiekę bezdomnym zwierzętom. Zawarto również porozumienia na świadczenie usług weterynaryjnych oraz z właścicielem gospodarstwa rolnego w celu zapewnienia miejsca dla zwierząt gospodarskich.

Mając powyższe na uwadze podjęcie niniejszej uchwały uważa się za konieczne i uzasadnione.

Wnoszącym projekt uchwały jest Burmistrz Czerska.

WPROWADZENIE

Podstawą prawną podjęcia przez Radę Miejską w Czersku uchwały w sprawie „Rocznego programu opieki nad zwierzętami bezdomnymi oraz zapobiegania bezdomności zwierząt w Gminie Czersk.”, zwanego dalej Programem, jest art. 11a ustawy z dnia 21 sierpnia 1997 r. o ochronie zwierząt.

Program ma zastosowanie do wszystkich zwierząt domowych, w szczególności psów i kotów, w tym kotów wolno żyjących oraz zwierząt gospodarskich.

Większość działań określonych w Programie dotyczy psów i kotów, ponieważ skala bezdomności tych zwierząt jest największa w Gminie Czersk.

Rozdział 1 POSTANOWIENIA OGÓLNE

§ 1.

Ilekróć w uchwale jest mowa o:

1. Gminie – należy przez to rozumieć Gminę Czersk,
2. Urzędzie – należy przez to rozumieć Urząd Miejski w Czersku,
3. Burmistrzu – należy przez to rozumieć Burmistrza Czerska,
4. uprawnionych przedstawicielach Urzędu – należy przez to rozumieć osoby wyznaczone przez Burmistrza Czerska,
5. ustawie – należy przez to rozumieć ustawę z dnia 21 sierpnia 1997 roku o ochronie zwierząt,
6. zwierzętach bezdomnych – należy przez to rozumieć zwierzęta domowe lub gospodarskie, które uciekły, zabłąkały się lub zostały porzucone przez człowieka, a nie ma możliwości ustalenia ich właściciela lub innej osoby, pod której opieką trwale dotąd pozostawały,
7. zwierzętach domowych – należy przez to rozumieć zwierzęta tradycyjnie przebywające wraz z człowiekiem w jego domu lub innym odpowiednim pomieszczeniu, utrzymywane przez człowieka w charakterze jego towarzysza,
8. kotach wolno żyjących – należy przez to rozumieć koty nieudomowione żyjące na wolności w warunkach niezależnych od człowieka,
9. Programie – należy przez to rozumieć Roczny program opieki nad zwierzętami bezdomnymi oraz zapobiegania bezdomności zwierząt w Gminie Czersk.

§ 2.

1. Koordynatorem Programu jest Burmistrz.
2. Realizatorami Programu są:

- a) uprawnieni przedstawiciele Urzędu,
- b) schroniska dla zwierząt,
- c) organizacje pozarządowe, których celem statutowym jest ochrona zwierząt.

Rozdział 2

CEL PROGRAMU

§ 3.

Celem Programu jest zapobieganie bezdomności zwierząt na terenie gminy Czersk oraz opieka nad zwierzętami bezdomnymi.

Rozdział 3

REALIZACJA ZADAŃ

§ 4.

Obowiązek zapewnienia opieki bezdomnym zwierzętom z terenu gminy Czersk realizują:

1. Burmistrz, poprzez wskazanie gospodarstwa rolnego, zapewniającego miejsce dla zwierząt gospodarskich,
2. uprawnieni przedstawiciele Urzędu,
3. organizacje pozarządowe poprzez realizację zadań publicznych, obejmujących opiekę nad zwierzętami bezdomnymi,
4. Schronisko dla zwierząt w Starogardzie Gdańskim, podległe Ogólnopolskiemu Towarzystwu Ochrony Zwierząt „Animals” z siedzibą w Bojanie ul. Rzemieślnicza 2, 84-207 Bojano.

§ 5.

Sprawowanie opieki nad kotami wolno żyjącymi, w tym ich dokarmianie realizują:

1. społeczni opiekunowie (karmiciele) poprzez karmienie kotów wolno żyjących zakupioną i wydaną przez gminę karmą,
2. uprawnieni przedstawiciele Urzędu poprzez podejmowanie interwencji w sprawach kotów wolno żyjących,
3. organizacje pozarządowe, poprzez realizację zadań publicznych obejmujących opiekę nad kotami wolno żyjącymi oraz podejmowanie interwencji w sprawach kotów wolno żyjących.

§ 6.

Na terenie gminy odławianie bezdomnych zwierząt ma charakter stały – w odniesieniu do zgłoszeń dotyczących pozostawionych bez opieki zwierząt, w szczególności chorych lub powodujących zagrożenie dla bezpieczeństwa.

§ 7.

1. Zgłoszenia o zwierzętach przebywających na terenach ogólnodostępnych, co do których istnieje przypuszczenie, że są bezdomne, przyjmują uprawnieni przedstawiciele Urzędu, którzy podejmują działania zmierzające do ustalenia właściciela bądź opiekuna zwierząt. W przypadku nieustalenia właściciela bądź opiekuna zwierzęcia, uprawnieni przedstawiciele Urzędu podejmują działania zmierzające do odłowienia zwierzęcia i jego umieszczenia w schronisku dla zwierząt.

2. Bezdомne zwierzęta odławiane są przez uprawnionych przedstawicieli Urzędu.

3. Odłowione zwierzęta zostaną niezwłocznie przewiezione do przechowalni dla zwierząt znajdującej się na terenie byłego wysypiska śmieci w Nieżurawie prowadzonej przez gminę, która umożliwi czasowe ich przetrzymanie do czasu umieszczenia w schronisku dla zwierząt. Po bezskutecznym poszukiwaniu nowych właścicieli zostaną one umieszczone w schronisku dla zwierząt, prowadzonym przez podmiot, z którym zawarta zostanie umowa w sprawie zapewnienia opieki nad bezdomnymi zwierzętami.

4. Zwierzęta umieszczone w schroniskach podlegają sterylizacji lub kastracji na koszt gminy. W razie potrzeby gmina pokrywa również koszty sterylizacji lub kastracji zwierząt przekazywanych do adopcji.

5. Odłowione zwierzę zostanie wydane osobie, która udowodni swoje prawo własności do zwierzęcia.

§ 8.

Poszukiwanie nowych właścicieli dla bezdomnych zwierząt realizują:

1. uprawnieni przedstawiciele Urzędu poprzez prowadzenie działań zmierzających do pozyskiwania nowych właścicieli i oddawania do adopcji bezdomnych zwierząt osobom zainteresowanym i zdolnym do zapewnienia im należytych warunków bytowania,

2. Burmistrz Czerska, poprzez promocję adopcji zwierząt oraz prowadzenie działań zmierzających do pozyskiwania nowych właścicieli, m.in. umieszczanie ogłoszeń o zwierzętach przeznaczonych do adopcji na tablicy ogłoszeń Gminy Czersk, na stronie internetowej www.czersk.pl i poprzez oficjalny profil na portalu Facebook (www.facebook.pl/gmina-czersk/),

3. organizacje pozarządowe poprzez prowadzenie akcji adopcyjnych i promocyjnych.

§ 9.

Usypianie ślepych miotów zwierząt realizuje Burmistrz poprzez zawieranie porozumień z zakładami leczniczymi dla zwierząt, prowadzącymi działalność na terenie gminy Czersk, tj.:

1. Panem Józefem Puchała, Gabinet weterynaryjny, Józef Puchała ul. Towarowa 1, 89-650 Czersk,

2. Państwem Moniką Sawicką i Michałem Sawickim, Gabinet Weterynaryjny s.c., Monika Sawicka, Michał Sawicki, ul. Pomorska 10, 89-650 Czersk,

3. Panem Michałem Zabiełło, Gabinet weterynaryjny, Michał Zabiełło, Malachin ul. Wrzosowa 3, 89-650 Czersk.

§ 10.

Na gospodarstwo rolne w celu zapewnienia miejsca dla zwierząt gospodarskich wskazuje się gospodarstwo prowadzone w miejscowości Złotowo, Wybudowanie pod Łukowo 2, 89-650 Czersk.

§ 11.

Zapewnienie całodobowej opieki weterynaryjnej w przypadkach zdarzeń drogowych z udziałem zwierząt realizuje Burmistrz poprzez zawieranie porozumień z zakładami leczniczymi dla zwierząt, prowadzącymi działalność na terenie gminy Czersk.

Rozdział 4

EDUKACJA MIESZKAŃCÓW

§ 12.

W ramach Programu Burmistrz, we współpracy z jednostkami organizacyjnymi Gminy Czersk (tj. jednostkami

oświatowymi i instytucjami kultury) oraz organizacjami pozarządowymi, prowadzi działania edukacyjne m.in. w zakresie odpowiedzialnej i właściwej opieki nad zwierzętami, ich humanitarnego traktowania, propagowania sterylizacji i kastracji, a także adopcji zwierząt bezdomnych.

Rozdział 5

FINANSOWANIE PROGRAMU

§ 13.

Na realizację Programu w 2015 roku zabezpiecza się w budżecie Gminy Czersk środki finansowe w wysokości 70 000 zł.

§ 14.

Środki finansowe wydatkowane będą zgodnie z ustawą z dnia 29 stycznia 2004 r. – Prawo zamówień publicznych (t. j. - Dz. U. z 2013 r., poz. 907 ze zm.).