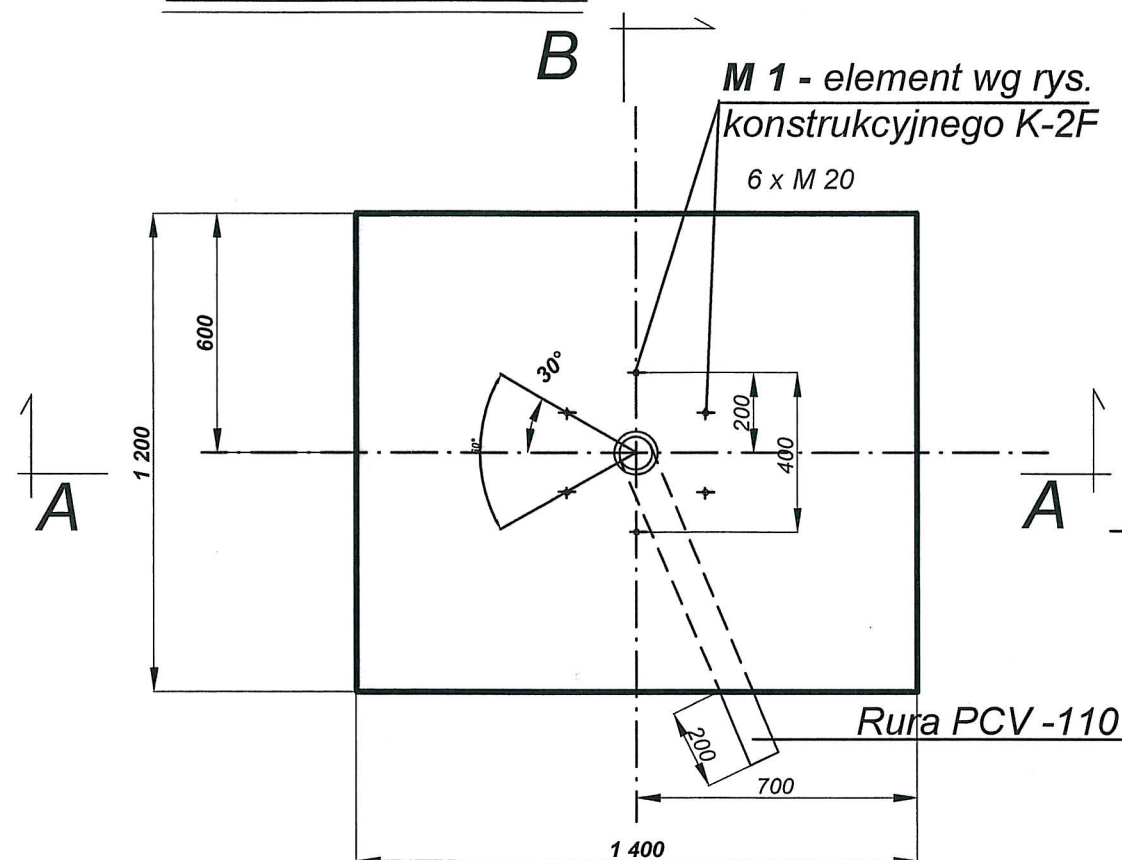
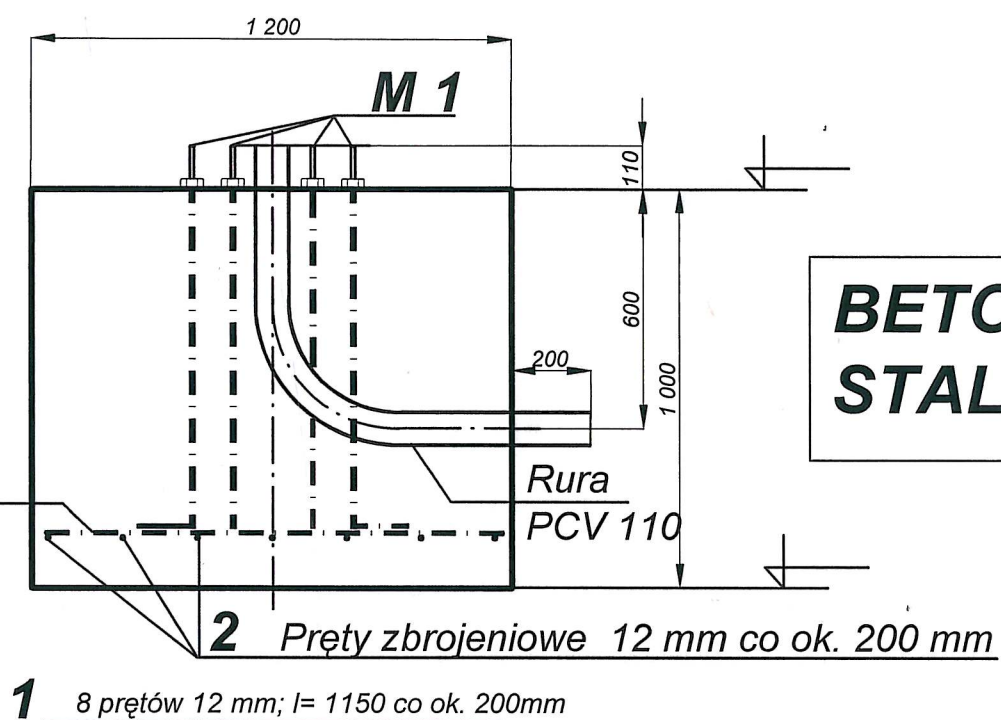


Fundament F 1

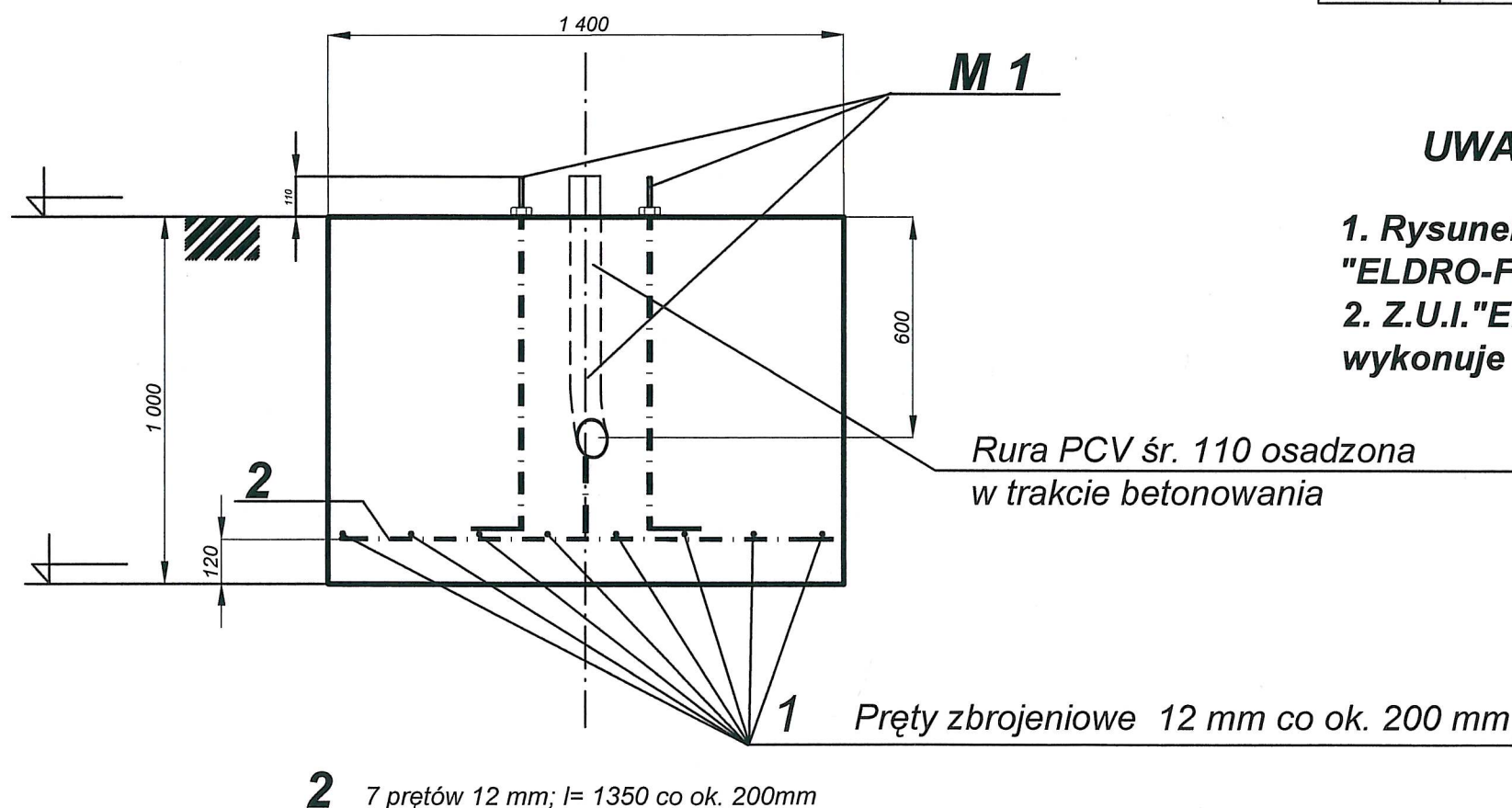


Przekrój B-B



BETON B 15
STAL A-I ; A-III

Przekrój A-A



WYKAZ ELEMENTÓW STALOWYCH

L.p.	Ozn.	Nazwa elementu	Jed.m.	Ilość	Uwagi
1.	M1	Element kotwiący	Kpl.	1	Wg rys. K-2F
2.	1	Pręt zbrojeniowy śr. 12 mm	szt.	8	dł. 1150 mm
3.	2	Pręt zbrojeniowy śr. 12 mm	szt.	7	dł. 1350 mm

UWAGI:

1. Rysunek wykonano na podstawie opracowania Z.U.I. "ELDRO-FL" Gdańsk (inż. Renata Sękowska).
2. Z.U.I. "ELDRO-FL" producent słupów wysokich z wysięgnikami, wykonuje również elementy kotwiące do fundamentów.

 Z.U.I. "ELDRO - FL" sp. z o.o. 80-536 Gdańsk, ul. Letnicka 1 NIP 583-000-81-40		Umowa:	
Tytuł:		171/2010	
Temat:		Budowa sygnalizacji świetlnej na skrzyżowaniu drogi krajowej nr 22 z DW237 wraz z koordynacją DK nr 22 do ul. Królowej Jadwigi w Czersku	
Branża:		Elektryczna	
Opracował:		mgr inż. Marian Plechowiak upr. POM/0010/POOE/09	
Sprawdził:		inż. Janusz Plik upr. 49/GD/00	
Data:		SIERPIEŃ 2010	
Rys. nr:		11	