



BR.0007.52.2011

**Uchwała nr VIII/52/11
Rady Miejskiej w Czersku
z dnia 16 czerwca 2011 r.**

**w sprawie zatwierdzenia sprawozdania finansowego Gminy Czersk za 2010 r. wraz ze
sprawozdaniem z wykonania budżetu Gminy Czersk za 2010 r.**

Na podstawie art. 18 ust. 2 pkt 4 i pkt 15 ustawy z dnia 8 marca 1990 r. o samorządzie gminnym (t.j. – Dz.U. z 2001 r. Nr 142, poz. 1591 ze zm.), art. 53 ust. 1 ustawy z dnia 29 września 1994 r. o rachunkowości (t.j. – Dz. U. z 2009 r. Nr 152, poz. 1223 ze zm.), art. 270 ust. 4 ustawy z dnia 27 sierpnia 2009 r. o finansach publicznych (Dz. U. Nr 157, poz. 1240 ze zm.), po rozpatrzeniu sprawozdania finansowego oraz sprawozdania z wykonania budżetu Gminy Czersk za 2010 rok

**Rada Miejska
uchwała, co następuje:**

§ 1.

Zatwierdza się sprawozdanie finansowe Gminy Czersk za 2010 r., na które składa się:

- 1) Bilans budżetu Gminy Czersk sporządzony na dzień 31 grudnia 2010 r., który po stronie aktywów i pasywów zamyka się sumą 11 934 431,27 zł, zgodnie z załącznikiem nr 1 do niniejszej uchwały,
- 2) Bilans jednostek budżetowych Gminy Czersk sporządzony na dzień 31 grudnia 2010 r., który po stronie aktywów i pasywów zamyka się sumą 125 227 060,08 zł, zgodnie z załącznikiem nr 2 do niniejszej uchwały,
- 3) Rachunek zysków i strat jednostek budżetowych Gminy Czersk za okres od 1 stycznia do 31 grudnia 2010 r. wykazujący zysk netto w kwocie 14 168 579,84 zł, zgodnie z załącznikiem nr 3 do niniejszej uchwały,
- 4) Zestawienie zmian w funduszu jednostek budżetowych Gminy Czersk, sporządzone na dzień 31 grudnia 2010 r. które wykazuje sumę 104 039 714,81 zł zgodnie z załącznikiem nr 4 do niniejszej uchwały.

§ 2.

Zatwierdza się sprawozdanie z wykonania budżetu Gminy Czersk za 2010 r. w brzmieniu określonym załącznikiem nr 5 do niniejszej uchwały.


§ 3.

Wykonanie uchwały powierza się Burmistrzowi.

§ 4.

Uchwała podlega ogłoszeniu na tablicy ogłoszeń i wchodzi w życie z dniem podjęcia.

**Rada Miejska
w Czersku
woj. pomorskie**

Przewodniczący Rady

Ireneusz Bojanowski



Uzasadnienie

Ustawa o finansach publicznych z 2009 r. daje delegację poprzez art. 270 ust 4, do rozpatrzenia i zatwierdzenia przez organ stanowiący sprawozdania finansowego. Pojęcie sprawozdania finansowego, zdefiniowane jest w rozporządzeniu Ministra Finansów w sprawie planu kont dla jednostek budżetowych, zakładów budżetowych i gospodarstw pomocniczych obowiązującym do końca 2010 r. W związku z tym, iż gmina posiada, jako formy organizacyjne, wyłącznie jednostki budżetowe (SP ZOZ i instytucje kultury są to jednostki nadzorowane), do zatwierdzenia Radzie Miejskiej przedkłada się zsumowane dane wynikające z jednostkowych sprawozdań finansowych jednostek budżetowych.

Załącznik nr 1 do Uchwały nr VIII/52/11
Rady Miejskiej w Czersku
z dnia 16 czerwca 2011 r.

Nazwa i adres jednostki sprawozdawczej Gmina Czersk ul. Kościuszki 27 89-650 CZERSK Numer identyfikacyjny REGON 092351274	BILANS z wykonania budżetu państwa, jednostki samorządu terytorialnego Gmina CZERSK sporządzony na dzień 31-12-2010 r.	Adresat: Regionalna Izba Obrachunkowa w Gdańsku
		Wysłać bez pisma przewodniego 14A98EF87527E417 

AKTYWA	Stan na początek roku	Stan na koniec roku	PASYWA	Stan na początek roku	Stan na koniec roku
I Środki pieniężne	5 684 440,45	11 760 950,36	I Zobowiązania	16 923 181,16	26 450 343,56
I.1 Środki pieniężne	5 684 440,45	11 760 950,36	I.1 Zobowiązania finansowe	16 901 000,00	26 269 000,00
I.1.1 Środki pieniężne budżetu	5 684 440,45	11 760 950,36	I.1.1 Krótkoterminowe (do 12 miesięcy)	1 180 000,00	625 000,00
I.1.2 Środki pieniężne funduszy pomocowych	0,00	0,00	I.1.2 Długoterminowe (powyżej 12 miesięcy)	15 721 000,00	25 644 000,00
I.1.3 Pozostałe środki pieniężne	0,00	0,00	I.2 Zobowiązania wobec budżetów	22 181,16	181 343,56
II Należności i rozliczenia	176 030,06	173 480,91	I.3 Pozostałe zobowiązania	0,00	0,00
II.1 Należności finansowe	0,00	0,00	II Aktywa netto budżetu	-12 100 992,65	-15 622 685,29
II.1.1 Krótkoterminowe (do 12 miesięcy)	0,00	0,00	II.1 Nadwyżka (+) lub niedobór (-) wykonania budżetu	-4 275 183,24	-7 331 027,64
II.1.2 Długoterminowe (powyżej 12 miesięcy)	0,00	0,00	II.1.1 Nadwyżka budżetu (+)	0,00	0,00
II.2 Należności od budżetów	176 030,06	173 480,91	II.1.2 Niedobór budżetu (-)	-2 451 984,33	-1 625 603,64
II.3 Pozostałe należności i rozliczenia	0,00	0,00	II.1.3 Niewykonane wydatki (-)	-1 986 089,00	-5 705 424,00
III Inne aktywa	0,00	0,00	II.1.4 Wynik na funduszach pomocowych (+,-)	162 890,09	0,00
			II.2 Wynik na operacjach niekasowych (+,-)	0,00	90 000,00
			II.3 Rezerwa na niewygasające wydatki	1 986 089,00	5 705 424,00
			II.4 Fundusze pomocowe (bez pozycji 1.4)	-2 627 122,48	0,00
			II.5 Środki z prywatyzacji	0,00	0,00
			II.6 Skumulowana nadwyżka lub niedobór na zasobach budżetu (+,-)	-7 184 775,93	-14 087 081,65
			III Inne pasywa	1 038 282,00	1 106 773,00

SKARBNIK GMINY

SH

(główny księgowy budżetu państwa, skarbnik)

BeSTia

2011-05-17

rok, miesiąc, dzień

14A98EF87527E417 Korekta nr 1

BURMISTRZ

Marek Kozłowski

(minister, członek zarządu)

Suma aktywów	5 860 470,51	11 934 431,27	Suma pasywów	5 860 470,51	11 934 431,27

Informacje uzupełniające:

SKARBNIK GMINY

Jolanta Stuczyńska

2011-05-17

(główny księgowy budżetu państwa, skarbnik)

rok, miesiąc, dzień

BeSTia

14A98EF87527E417 Korekta nr 1

BURMISTRZ

Marek Jędrzej
(minister, członek zarządu)

Załącznik nr 2 do Uchwały nr VIII/52/11
Rady Miejskiej w Czersku
z dnia 16 czerwca 2011 r.

Nazwa i adres jednostki sprawozdawczej	<p align="center">BILANS jednostki budżetowej</p> <p align="center">REGIONALNA IZBA OBRACHUNKOWA w GDAŃSKU SEKRETARIA</p> <p align="center">sporządzony na dzień 31-12-2010 r.</p>	Adresat:
<p align="center">Gmina Czersk ul. Kościuszki 27</p> <p align="center">89-650 CZERSK</p> <p>Numer identyfikacyjny REGON</p> <p align="center">092351274</p>		<p align="center">Regionalna Izba Obrachunkowa w Gdańsku</p> <p align="center">Wysłać bez pisma przewodniego 06D8F89C6AA544AF</p> 

AKTYWA	Stan na początek roku	Stan na koniec roku	PASYWA	Stan na początek roku	Stan na koniec roku
A Aktywa trwałe	103 813 306,33	119 921 558,31	A Fundusz	101 904 797,08	118 208 294,65
A.I Wartości niematerialne i prawne	27 754,12	14 955,26	A.I Fundusz jednostki	91 444 417,28	104 039 714,81
A.II Rzeczowe aktywa trwałe	83 853 907,81	98 984 307,43	A.II Wynik finansowy netto	10 460 379,80	14 168 579,84
A.II.1 Środki trwałe	79 664 106,27	93 243 964,72	A.II.1.1 Zysk netto (+)	44 374 117,78	51 255 063,63
A.II.1.1 Grunty	23 484 842,89	27 755 962,19	A.II.1.2 Strata netto (-)	-33 913 737,98	-37 086 483,79
A.II.1.2 Budynki, lokale i obiekty inżynierii lądowej i wodnej	54 078 372,93	63 565 208,10	A.III Nadwyżka środków obrotowych (-)	0,00	0,00
A.II.1.3 Urządzenia techniczne i maszyny	723 795,68	698 478,33	A.IV Odpisy z wyniku finansowego (-)	0,00	0,00
A.II.1.4 Środki transportu	850 072,77	670 119,64	A.V Fundusz mienia zlikwidowanych jednostek	0,00	0,00
A.II.1.5 Inne środki trwałe	527 022,00	554 196,46	A.VI Inne	0,00	0,00
A.II.2 Inwestycje rozpoczęte (środki trwałe w budowie)	4 189 801,54	5 740 342,71	B Fundusz celowe	126 497,23	0,00
A.II.3 Środki przekazane na poczet inwestycji	0,00	0,00	B.1.1 Terenowy Fundusz Ochrony Gruntów Rolnych	0,00	0,00
A.III Należności długoterminowe	363 144,40	848 795,62	B.1.2 Wojewódzki Fundusz Gospodarki Zasobem Geodezyjnym i Kartograficznym	0,00	0,00
A.IV Długoterminowe aktywa finansowe	19 568 500,00	20 073 500,00	B.1.3 Fundusz Socjalny Wsi	0,00	0,00
A.IV.1.1 Akcje i udziały	19 568 500,00	20 073 500,00	B.1.4 Powiatowy Fundusz Gospodarki Zasobem Geodezyjnym i Kartograficznym	0,00	0,00
A.IV.1.2 Papiery wartościowe długoterminowe	0,00	0,00	B.1.5 Gminny Fundusz Gospodarki Zasobem Geodezyjnym i Kartograficznym	0,00	0,00
A.IV.1.3 Inne długoterminowe aktywa finansowe	0,00	0,00	B.1.6 Powiatowy Fundusz Ochrony Środowiska i Gospodarki Wodnej	0,00	0,00
A.V Wartość mienia zlikwidowanych jednostek	0,00	0,00	B.1.7 Gminny Fundusz Ochrony Środowiska i Gospodarki Wodnej	126 497,23	0,00

SKARBNIK GMINY

(główny księgowy)
Jolanta Smalczyńska

BeSTia

2011-04-20

(rok, miesiąc, dzień)
06D8F89C6AA544AF

BURMISTRZ
Marek Janowski

(kierownik jednostki)

B Aktywa obrotowe	1 714 090,55	5 305 501,77	C Zobowiązania długoterminowe	0,00	0,00
B.I Zapasy	69 676,64	63 971,05	D Zobowiązania krótkoterminowe i fundusze specjalne	3 496 102,57	7 018 765,43
B.I.1.1 Materiały	69 676,64	63 971,05	D.I Zobowiązania krótkoterminowe	3 477 538,88	6 988 368,93
B.I.1.2 Półprodukty i produkty w toku	0,00	0,00	D.I.1.1 Zobowiązania z tytułu dostaw i usług	1 017 247,79	1 224 686,92
B.I.1.3 Produkty gotowe	0,00	0,00	D.I.1.2 Zobowiązania według budżetów	217 555,37	3 526 989,67
B.I.1.4 Towary	0,00	0,00	D.I.1.3 Zobowiązania z tytułu ubezpieczeń społecznych	957 644,19	961 921,15
B.II Należności krótkoterminowe	1 208 863,91	4 959 713,86	D.I.1.4 Zobowiązania z tytułu wynagrodzeń	923 429,44	944 136,94
B.II.1.1 Należności z tytułu dostaw i usług	185 379,34	149 249,41	D.I.1.5 Pozostałe zobowiązania	113 655,95	112 910,89
B.II.1.2 Należności od budżetów	200 141,00	340 126,95	D.I.1.6 Sumy obce (depozytowe, zabezpieczenie wykonania umów)	248 006,14	217 723,36
B.II.1.3 Należności z tytułu ubezpieczeń społecznych	0,00	701,01	D.I.1.7 Rozliczenia z tytułu środków na wydatki budżetowe i z tytułu dochodów budżetowych	0,00	0,00
B.II.1.4 Pozostałe należności	823 343,57	4 469 636,49	D.I.1.8 Rezerwy na zobowiązania	0,00	0,00
B.II.1.5 Rozliczenia z tytułu środków na wydatki budżetowe i z tytułu dochodów budżetowych	0,00	0,00	D.II Fundusze specjalne	18 563,69	30 396,50
B.III Środki pieniężne	435 550,00	281 816,86	D.II.1.1 Zakładowy fundusz świadczeń socjalnych	18 563,69	30 396,50
B.III.1.1 Środki pieniężne w kasie	0,00	0,00	D.II.1.2 Inne fundusze	0,00	0,00
B.III.1.2 Środki pieniężne na rachunkach bankowych	435 550,00	281 816,86	E Rozliczenia międzyokresowe	0,00	0,00
B.III.1.3 Inne środki pieniężne	0,00	0,00	E.I Rozliczenia międzyokresowe przychodów	0,00	0,00
B.IV Krótkoterminowe papiery wartościowe	0,00	0,00	E.II Inne rozliczenia międzyokresowe	0,00	0,00
B.V Rozliczenia międzyokresowe	0,00	0,00	F Inne pasywa	0,00	0,00
C Inne aktywa	0,00	0,00			
Suma aktywów	105 527 396,88	125 227 060,08	Suma pasywów	105 527 396,88	125 227 060,08

A. Objasnienie - wykazane w bilansie wartości aktywów trwałych i obrotowych są pomniejszone odpowiednio o umorzenie i odpisy aktualizujące.

B. Informacje uzupełniające istotne dla rzetelności i przejrzystości sytuacji finansowej i majątkowej:


SKARBNIK GMINY

2011-04-20

BURMISTRZ

Marek Janowski

Załącznik nr 3 do Uchwały nr VIII/52/11
Rady Miejskiej w Czersku
z dnia 16 czerwca 2011 r.

Nazwa i adres jednostki sprawozdawczej		Rachunek zysków i strat jednostki (wariant porównawczy) Sprawozdanie łączne jednostek budżetowych sporządzony na na dzień 31-12-2010 r.	Adresat	
Gmina Czersk ul. Kościuszki 27 89-650 CZERSK			Regionalna Izba Obrachunkowa w Gdańsku	
Numer identyfikacyjny REGON		Wysłać bez pisma przewodniego		
092351274		C96713875ADEBC34		
				
		Stan na koniec roku poprzedniego	Stan na koniec roku bieżącego	
A.	Przychody netto ze sprzedaży i zrównane z nimi, w tym:	13 825 183,55	13 352 929,01	
I.	Przychody netto ze sprzedaży produktów	1 174 868,50	1 170 300,81	
1.	w tym: dotacje zaliczane do przychodów (podmiotowe, przedmiotowe, na pierwsze wyposażenie w środki obrotowe)	110 000,00	0,00	
II.	Zmiana stanu produktów (zwiększenia - wartość dodatnia, zmniejszenie - wartość ujemna)	0,00	0,00	
III.	Koszt wytworzenia produktów na własne potrzeby jednostki	0,00	0,00	
IV.	Przychody netto ze sprzedaży towarów i materiałów	0,00	0,00	
V.	Pozostałe dochody budżetowe	12 540 315,05	12 182 628,20	
B.	Koszty działalności operacyjnej	47 256 974,70	52 089 792,19	
I.	Amortyzacja	2 846 717,79	3 337 177,64	
II.	Zużycie materiałów i energii	4 525 632,18	4 769 545,38	
III.	Usługi obce	5 559 090,98	6 451 809,89	
IV.	Podatki i opłaty	52 063,77	73 174,80	
V.	Wynagrodzenia	17 008 797,72	18 248 344,08	
VI.	Ubezpieczenia społeczne i inne świadczenia dla pracowników	4 145 161,70	4 654 286,37	
VII.	Pozostałe koszty rodzajowe	1 137 185,72	1 090 095,71	
VIII.	Wartość sprzedanych towarów i materiałów	0,00	0,00	
IX.	Udzielone dotacje	0,00	0,00	
X.	Inne świadczenia finansowane z budżetu	11 941 507,29	13 444 400,82	
XI.	Pozostałe obciążenia	40 817,55	20 957,50	
C.	Zysk (strata) ze sprzedaży (A - B)	-33 431 791,15	-38 736 863,18	
D.	Pozostałe przychody operacyjne	5 343 147,83	6 187 708,77	
I.	Zysk ze zbycia niefinansowych aktywów trwałych	1 041 258,36	988 877,65	
II.	Dotacje	0,00	0,00	
III.	Pokrycie amortyzacji	2 846 717,79	3 337 177,64	
IV.	Inne przychody operacyjne	1 455 171,68	1 861 653,48	

SKARBNIK GMINY

Jolanta Księżpka
(główny księgowy)

2011-04-12

(rok, miesiąc, dzień)

C96713875ADEBC34

Marek Janowski

(kierownik jednostki)

E.	Pozostałe koszty operacyjne	600 057,41	270 083,73
I.	Koszty inwestycji finansowanych ze środków własnych zakładów budżetowych i dochodów własnych jednostek budżetowych	0,00	0,00
II.	Pozostałe koszty operacyjne	600 057,41	270 083,73
F.	Zysk (strata) z działalności operacyjnej (C + D - E)	-28 688 700,73	-32 819 238,14
G.	Przychody finansowe	40 265 062,95	48 090 964,75
I.	Dywidendy i udziały w zyskach	0,00	0,00
II.	Odsetki	324 148,17	348 961,14
III.	Inne	39 940 914,78	47 742 003,61
H.	Koszty finansowe	1 115 982,42	1 103 146,77
I.	Odsetki	540 827,33	849 147,52
II.	Inne	575 155,09	253 999,25
I.	Zysk (strata) z działalności gospodarczej (F + G - H)	10 460 379,80	14 168 579,84
J.	Wynik zdarzeń nadzwyczajnych (J.I. - J.II.)	0,00	0,00
I.	Zyski nadzwyczajne	0,00	0,00
II.	Straty nadzwyczajne	0,00	0,00
K.	Zysk (strata) brutto (I +- J)	10 460 379,80	14 168 579,84
L.	Podatek dochodowy	0,00	0,00
M.	Pozostałe obowiązkowe zmniejszenia zysku (zwiększenia straty) oraz nadwyżki środków obrotowych	0,00	0,00
N.	Zysk (strata) netto (K - L - M)	10 460 379,80	14 168 579,84

SKARBNIK GMINY

Jolanta Skuczyńska

(główny księgowy)

BeSTia

2011-04-12

(rok, miesiąc, dzień)


C96713875ADEBC34

BURMISTRZ

Marek Jurewski

(kierownik jednostki)

Załącznik nr 4 do Uchwały nr VIII/52/11
Rady Miejskiej w Czersku
z dnia 16 czerwca 2011 r.

Nazwa i adres jednostki sprawozdawczej Gmina Czersk ul. Kościuszki 27 89-650 CZERSK	Zestawienie zmian w funduszu jednostki Sprawozdanie łączne jednostek budżetowych sporządzone na na dzień 31-12-2010.r.	Adresat: Regionalna Izba Obrachunkowa w Gdańsku	
Numer identyfikacyjny REGON 092351274		Wysłać bez pisma przewodniego 9CA48CA0222BB24B 	
		Stan na koniec roku poprzedniego	Stan na koniec roku bieżącego
I. Fundusz jednostki na początku okresu (BO)	81 591 152,11	91 444 417,28	
II. Zwiększenie funduszu (z tytułu)	113 439 004,87	135 039 212,24	
II.1. Zysk bilansowy za rok ubiegły	39 778 150,87	44 374 117,78	
II.2. Zrealizowane wydatki budżetowe	57 816 565,38	66 920 167,12	
II.3. Dotacje, środki na inwestycje, odpisy z wyniku finansowego na inwestycje	11 765 229,56	15 368 345,53	
II.4. Aktualizacja środków trwałych	0,00	0,00	
II.5. Nieodpłatnie otrzymane środki trwałe i inwestycje	729 017,19	3 156 255,66	
II.6. Aktywa przejęte od zlikwidowanych (połączonych) jednostek	0,00	0,00	
II.7. Środki obrotowe otrzymane w ramach centralnego zaopatrzenia	0,00	0,00	
II.8. Pozostałe odpisy z wyniku finansowego za rok bieżący	0,00	0,00	
II.9. Inne zwiększenia	3 350 041,87	5 220 326,15	
III. Zmniejszenia funduszu jednostki (z tytułu)	103 585 739,70	122 443 914,71	
III.1. Strata za rok ubiegły	30 459 790,92	33 913 737,98	
III.2. Zrealizowane dochody budżetowe	54 504 084,42	63 945 564,89	
III.3. Rozliczenie wyniku finansowego i środków obrotowych za rok ubiegły	0,00	0,00	
III.4. Dotacje i środki na inwestycje	13 691 318,31	17 283 956,88	
III.5. Pokrycie amortyzacji	2 846 717,79	3 337 177,64	
III.6. Aktualizacja środków trwałych	0,00	0,00	
III.7. Wartość sprzedanych i nieodpłatnie przekazanych środków trwałych i inwestycji	1 345 590,62	3 046 400,56	
III.8. Pasywa przejęte od zlikwidowanych (połączonych) jednostek	0,00	0,00	
III.9. Środki obrotowe przekazane w ramach centralnego zaopatrzenia	0,00	0,00	
III.10. Inne zmniejszenia	738 237,64	917 076,76	
IV. Fundusz jednostki na koniec okresu (BZ) (poz. I+II-III)	91 444 417,28	104 039 714,81	
V. Wynik finansowy netto za rok bieżący (+,-)	10 460 379,80	14 168 579,84	
V.1. zysk netto	44 374 117,78	51 255 063,63	

SKARBNIK GMINY

(główny księgowy)
Jolanta Skarżyska

BeSTia

2011-04-12

(rok, miesiąc, dzień)

9CA48CA0222BB24B

BURMISTRZ

Marek Lenkowski

(kierownik jednostki)

V.2.	strata netto (-)	-33 913 737,98	-37 086 483,79
VI.	Nadwyżka dochodów własnych jednostek budżetowych, nadwyżka środków obrotowych zakładów budżetowych, odpisy z wyniku finansowego gospodarstw pomocniczych jednostek budżetowych	0,00	0,00
VII.	Fundusz (poz. IV+,-V-VI)	101 904 797,08	118 208 294,65

Uwagi		
Symbol	Wyszczególnienie	UwagaJST
II.2	Zrealizowane wydatki budżetowe	wydatki niewygasające z 2009 - 1 348 998,59
II.3	Dotacje, środki na inwestycje, odpisy z wyniku finansowego na inwestycje	wydatki majątkowe - 20 170 288,35 wydatki niewygas.2010 - (-) 5 665 724 wydatki niewygas. 2009 - 1 320 034,71 dotacje na inwestycje - (-) 456 253,53
III.4	Dotacje i środki na inwestycje	wydatki na dotacje rozliczone - 1 915 611,35 (nie rozliczone dotacje 2010 r - 1 024,48) środki na inwestycje - 15 368 345,53

I
II
III
III.1
IV
V
V.1

SKARBNIK GMINY

Jolanta Skuczyńska

(główny księgowy)

BeSTia

2011-04-12

(rok, miesiąc, dzień)

9CA48CA0222BB24B

BURMISTRZ

Marek Janowski

(kierownik jednostki)