



BR.0002.27.2013

Pani/Pan

.....

Zwołuję XXVII sesję Rady Miejskiej w Czersku, która odbędzie się w dniu **23 maja 2013 r. (czwartek)** o **godzinie 13:00** w sali konferencyjnej Urzędu Miejskiego w Czersku z następującym porządkiem obrad:

1. Otwarcie sesji i stwierdzenie quorum.
2. Przyjęcie ewentualnych zmian w porządku obrad sesji.
3. Przyjęcie protokołów z poprzednich sesji Rady.
4. Sprawozdanie z pracy Burmistrza w okresie między sesjami – *str. 3*.
5. Interpelacje i zapytania radnych.
6. Informacja o wykonaniu budżetu Gminy Czersk za I kwartał 2013 r. – *str. 6*.
7. Przedstawienie oferty turystycznej i kulturalnej Gminy Czersk w sezonie letnim 2013 r. – *str. 11*.
8. Stan zaawansowania inwestycji realizowanych w ramach umów partnerskich z podmiotami zewnętrznymi – *str. 17*.
9. Informacja o funkcjonowaniu służb porządkowych na terenie gminy – Policji, Straży Miejskiej i Ochotniczych Straży Pożarnych – *str. 20*.
10. Rozpatrzenie sprawozdania finansowego Gminy Czersk za 2012 rok wraz ze sprawozdaniem Burmistrza z wykonania budżetu Gminy Czersk za 2012 rok oraz informacją o stanie mienia:
 - a) opinia Regionalnej Izby Obrachunkowej w sprawie sprawozdania z wykonania budżetu Gminy Czersk – *str. 67*,
 - b) wniosek Komisji Rewizyjnej – *str. 69*,
 - c) opinia Regionalnej Izby Obrachunkowej w sprawie wniosku Komisji Rewizyjnej – *str. 73*,
 - d) stanowiska komisji Rady,
 - e) dyskusja.
11. Podjęcie uchwał w sprawie:
 - a) przyjęcia sprawozdania finansowego Gminy Czersk za 2012 r. wraz ze sprawozdaniem z wykonania budżetu Gminy Czersk za rok 2012 – *XXVII/215/13, str. 75*,
 - b) absolutorium dla Burmistrza Czerska z tytułu wykonania budżetu Gminy Czersk za 2012 r. – *XXVII/216/13, str. 86*,
 - c) przyjęcia sprawozdania finansowego Samodzielnego Publicznego Zakładu Opieki Zdrowotnej w Czersku za rok 2012 – *XXVII/217/13, str. 88*,
 - d) zaciągnięcia kredytu długoterminowego w 2013 r. – *XXVII/218/13, str. 93*,
 - e) zmiany wieloletniej prognozy finansowej Gminy Czersk – *XXVII/219/13, str. 95*,
 - f) zmiany uchwały budżetowej na 2013 rok – *XXVII/220/13, str. 112*,
 - g) udzielenia Powiatowi Chojnickiemu pomocy finansowej na przebudowę ulicy 21 Lutego w Czersku – *XXVII/221/13, str. 130*,
 - h) przekazania skargi Pani Sylwii Nowak na Uchwałę nr XLII/410/10 Rady Miejskiej w Czersku z dnia 22 kwietnia 2010 r. do Wojewódzkiego Sądu Administracyjnego w Gdańsku – *XXVII/222/13, str. 132*,
 - i) ustalenia wysokości stawek opłaty za zajęcie pasa drogowego dróg gminnych – *XXVII/223/13, str. 134*,
 - j) regulaminu utrzymania czystości i porządku w Gminie Czersk – *XXVII/224/13, str. 137*,
 - k) wykazu kąpielisk na terenie Gminy Czersk na rok 2013 – *XXVII/225/13, str. 147*,
 - l) zatwierdzenia umowy partnerskiej dotyczącej określenia zasad partnerstwa przy wspólnej realizacji zadania pn. „Chojnicko – Człuchowski Miejski Obszar Funkcjonalny” – *XXVII/226/13, str. 149*,

- m) ustalenia diet radnych - XXVII/227/13, str. 163.
12. Odpowiedzi na interpelacje i zapytania radnych.
 13. Wolne wnioski i informacje.
 14. Zakończenie sesji.

Przewodniczący Rady


Ireneusz Bojanowski



Czersk, 2013-05-10

BR.0057.23.2013

SPRAWOZDANIE Z DZIAŁALNOŚCI BURMISTRZA

I. W okresie od 7 marca do 8 maja 2013 r. wydałem 30 zarządzeń w sprawach:

- 1) zmiany Zarządzenia nr 108/7 Burmistrza Czerska z dnia 26 kwietnia 2007 r. w sprawie wprowadzenia polityki bezpieczeństwa dla systemów teleinformatycznych używanych w Urzędzie Miejskim w Czersku – Zarz. nr 469/13,
- 2) zmiany uchwały budżetowej na 2013 rok – Zarz. nr 470/13,
- 3) zmiany planu finansowego Urzędu Miejskiego w Czersku – Zarz. nr 471/13,
- 4) przyjęcia materiałów na sesję Rady Miejskiej w Czersku – Zarz. nr 472/13,
- 5) przyjęcia sprawozdań rocznych z wykonania planów finansowych za rok 2012 – Zarz. nr 473/13,
- 6) przyjęcia projektów uchwał Rady Miejskiej w Czersku – Zarz. nr 474/13,
- 7) sprawozdania z wykonania budżetu Gminy Czersk za rok 2012 – Zarz. nr 475/13,
- 8) przyjęcia autopoprawek do materiałów na XXV sesję Rady Miejskiej w Czersku – Zarz. nr 476/13,
- 9) dostosowania Uchwały nr XXIII/174/12 Rady Miejskiej w Czersku w sprawie przyjęcia wieloletniej prognozy finansowej Gminy Czersk – Zarz. nr 477/13,
- 10) zmiany uchwały budżetowej na 2013 rok oraz zadań z zakresu administracji rządowej oraz innych zadań zleconych Gminie Czersk ustawami na 2013 rok – Zarz. nr 478/13,
- 11) zmiany planu finansowego Urzędu Miejskiego w Czersku na 2013 rok – Zarz. nr 479/13,
- 12) oddania w użyczenie na rzecz Stowarzyszenia „Nasz Łąg – Nasza Wieś” części działki nr 159/3 obręb Łąg Kolonia pod boisko do gry w bule – Zarz. nr 480/13,
- 13) przyjęcia projektu uchwały Rady Miejskiej w Czersku – Zarz. nr 481/13,
- 14) ustalenia dodatkowego dnia pracy dla pracowników Urzędu Miejskiego w Czersku w zamian za dzień wolny – Zarz. nr 482/13,
- 15) powołania pełnomocnika ds. realizacji projektu pn. „Rozbudowa systemu kanalizacji sanitarnej i zaopatrzenia w wodę na terenie aglomeracji Czersk” – Zarz. nr 483/13,
- 16) upoważnienia do dokonywania wpisów, zmian wpisów oraz wykreśleń wpisów w rejestrze instytucji kultury prowadzonym przez Gminę Czersk – Zarz. nr 484/13,
- 17) przyjęcia darowizny nieruchomości gruntowej nr: 381/4 na rzecz Gminy Czersk – Zarz. nr 485/13,
- 18) wydzierżawienia nieruchomości położonych w Czersku przy ulicach Józefa Ostrowskiego i Dworcowej – Zarz. nr 486/13,
- 19) przyjęcia projektów uchwał Rady Miejskiej w Czersku – Zarz. nr 487/13,
- 20) powołania Jednostki Realizującej Projekt pn. „Rozbudowa systemu kanalizacji sanitarnej i zaopatrzenia w wodę na terenie aglomeracji Czersk” – Zarz. nr 488/13,
- 21) zmiany Zarządzenia nr 212/07 Burmistrza Czerska z dnia 25 października 2007 r. w sprawie najmu nieruchomości zabudowanej nr 54/1 położonej w Łęgu przy ul. Dworcowej 11 – Zarz. nr 489/13,
- 22) zasad delegowania oraz rozliczania kosztów związanych z podróżami pracowników Urzędu Miejskiego w Czersku – Zarz. nr 490/13,
- 23) opracowania planu obrony cywilnej Gminy Czersk – Zarz. nr 491/13,
- 24) informacji o wykonaniu budżetu Gminy Czersk za I kwartał 2013 r. – Zarz. nr 492/13,
- 25) określenia sposobu wykazania poniesionych wydatków na pomoc materialną o charakterze socjalnym dla uczniów zamieszkałych na terenie Gminy Czersk – Zarz. nr 493/13,
- 26) zmiany uchwały budżetowej na 2013 rok oraz zadań z zakresu administracji rządowej oraz innych zadań zleconych Gminie Czersk ustawami na 2013 rok – Zarz. nr 494/13,
- 27) zmiany planu finansowego Urzędu Miejskiego w Czersku na 2013 rok – Zarz. nr 495/13,
- 28) udzielenia świadczeń pomocy zdrowotnej dla nauczycieli zatrudnionych w przedszkolach i szkołach, dla których organem prowadzącym jest Gmina Czersk – Zarz. nr 496/13,

- 29) wydzierżawienia w trybie bezprzetargowym części nieruchomości oznaczonej numerem ewidencyjnym 550/2 poł. w obrębie Krzyż – Zarz. nr 497/13,
30) przyjęcia projektu uchwały Rady Miejskiej w Czersku – Zarz. nr 498/13.

SPRAWOZDANIE Z WYKONANIA UCHWAŁ RADY MIEJSKIEJ

II. Na sesji w dniu 28 marca 2013 r. Rada Miejska podjęła uchwały w sprawie:

- 1) wyrażenia zgody na wyodrębnienie funduszu sołeckiego w 2014 roku - XXV/201/13 - uchwała weszła w życie z dniem podjęcia,
- 2) ustalenia wysokości stawek opłaty za zajęcie pasa drogowego dróg gminnych - XXV/202/13 - uchwała weszła w życie po upływie 14 dni od dnia ogłoszenia i została przekazana Redakcji Dziennika Urzędowego Województwa Pomorskiego w celu publikacji,
- 3) nadania nazw ulicom we wsi Łąg - XXV/203/13 - uchwała weszła w życie po upływie 14 dni od dnia ogłoszenia i została przekazana Redakcji Dziennika Urzędowego Województwa Pomorskiego w celu publikacji,
- 4) przyjęcia Roczego programu opieki nad zwierzętami bezdomnymi oraz zapobiegania bezdomności zwierząt w Gminie Czersk - XXV/204/13 - uchwała weszła w życie z dniem podjęcia,
- 5) regulaminu utrzymania czystości i porządku w Gminie Czersk - XXV/205/13 - uchwała weszła w życie po upływie 14 dni od dnia ogłoszenia z mocą obowiązującą od 1 lipca 2013 r. i została przekazana Redakcji Dziennika Urzędowego Województwa Pomorskiego w celu publikacji,
- 6) szczegółowego sposobu i zakresu świadczenia usług, w zakresie odbierania odpadów komunalnych od właścicieli nieruchomości i zagospodarowania tych odpadów, w zamian za uiszczaną przez właściciela nieruchomości opłatę za gospodarowanie odpadami komunalnymi - XXV/206/13 - uchwała weszła w życie po upływie 14 dni od dnia ogłoszenia z mocą obowiązującą od 1 lipca 2013 r. i została przekazana Redakcji Dziennika Urzędowego Województwa Pomorskiego w celu publikacji,
- 7) wyboru metody ustalenia opłaty za gospodarowanie odpadami komunalnymi oraz ustalenia stawki takiej opłaty - XXV/207/13 - uchwała weszła w życie po upływie 14 dni od dnia ogłoszenia z mocą obowiązującą od 1 lipca 2013 r. i została przekazana Redakcji Dziennika Urzędowego Województwa Pomorskiego w celu publikacji,
- 8) ustalenia wzoru deklaracji o wysokości opłaty za gospodarowanie odpadami komunalnymi składanej przez właścicieli nieruchomości, na których zamieszkują mieszkańcy, położonych w Gminie Czersk - XXV/208/13 - uchwała weszła w życie po upływie 14 dni od dnia ogłoszenia i została przekazana Redakcji Dziennika Urzędowego Województwa Pomorskiego w celu publikacji,
- 9) ustalenia stawek za jeden kilometr przebiegu pojazdu samochodowego nie będącego własnością Gminy Czersk używanego do celów służbowych przez radnych Rady Miejskiej w Czersku - XXV/209/13 - uchwała weszła w życie z dniem podjęcia,
- 10) zaopiniowania projektu planu aglomeracji Rytel - XXV/210/13 - uchwała weszła w życie z dniem podjęcia,
- 11) zaopiniowania projektu planu aglomeracji Czersk - XXV/211/13 - uchwała weszła w życie z dniem podjęcia,

Na sesji w dniu 19 kwietnia 2013 r. Rada Miejska podjęła uchwały w sprawie:

- 12) zmiany Uchwały nr XX/142/12 Rady Miejskiej w Czersku z dnia 27 września 2012 r. w sprawie nadania statutu Samodzielnemu Publicznemu Zakładowi Opieki Zdrowotnej w Czersku - XXVI/212/13 - uchwała weszła w życie po upływie 14 dni od dnia ogłoszenia i została przekazana Redakcji Dziennika Urzędowego Województwa Pomorskiego w celu publikacji,
- 13) zmiany wieloletniej prognozy finansowej Gminy Czersk - XXVI/213/13 - uchwała weszła w życie z dniem podjęcia,
- 14) przyjęcia do realizacji przedsięwzięcia pn. „Rozbudowa systemu kanalizacji sanitarnej i zaopatrzenia w wodę na terenie aglomeracji Czersk” - XXVI/214/13 - uchwała weszła w życie z dniem podjęcia.

ODBYTE NARADY I SPOTKANIA

- 19.03.2013 Udział w pracach zespołu ds. renowacji miejsc pamięci narodowej.
- 20.03.2013 Spotkanie z panią Aleksandrą Dzięcielską w sprawie wprowadzenia języka kaszubskiego w szkołach.
- 21.03.2013 Spotkanie z przedstawicielem firmy SPR w sprawie ogniw fotowoltanicznych.
- 25.03.2013 Udział w spotkaniu Dyskusyjnego Klubu Książki.
- 26.03.2013 Udział w świątecznym spotkaniu z Sołtysami i Przewodniczącymi Zarządów Osiedli.
- 04.04.2013 Spotkanie z Dyrektorem NZOZ MEDYK Piotrem Stelmaszyńskim.
- 05.04.2013 Spotkanie z Prezesem ZUK Zbigniewem Nadolskim.
- Spotkanie z Grzegorzem Klauzą - Prezesem Spółdzielni Mieszkaniowej w Czersku.
- 08.04.2013 Udział w spotkaniu dot. przywrócenia połączeń kolejowych (Kościerzyna - Bąk - Karsin - Czersk).
- 11.04.2013 Spotkanie z Prezesem ZUK Zbigniewem Nadolskim w sprawie funkcjonowania kotłowni osiedlowej.
- 15.04.2013 Udział w Posiedzeniu Rady Społecznej Samodzielnego Publicznego Zakładu Opieki Zdrowotnej w Czersku.
- 16.04.2013 Udział w spotkaniu dot. opracowania strategii rozwoju Gminy Czersk.
- 17.02.2013 Udział w Walnym Zebraniu Członków Stowarzyszenia „Pomorskie w Unii Europejskiej”.
- 19.04.2013 Spotkanie z Jakubem Chmurzyńskim - Prezesem Spółdzielni Mieszkaniowej w Chojnicach.
- 20.04.2013 Udział w jubileuszowej mszy świętej z okazji 100-lecia konsekracji Kościoła p.w. św. Marii Magdaleny w Czersku.
- 22.04.2013 Spotkanie z Grzegorzem Stachowiakiem - dyrektorem Zarządu Dróg Wojewódzkich.
- 23.04.2013 Udział w VII edycji Olimpiady Mediewistycznej.
- Udział w obchodach „Święta Lasu”.
- 24.04.2013 Narada z Sołtysami i Przewodniczącymi Zarządów Osiedli.
- Spotkanie ze Starostą Chojnickim Stanisławem Skają w sprawie dożynek powiatowych.
- 25.04.2013 Spotkanie z przedstawicielami firmy POL-DRÓG w sprawie budowy ścieżek rowerowych.
- Udział w prezentacji „Stołów Wielkanocnych”.
- 26.04.2013 Udział w uroczystym zakończeniu nauki klas maturalnych Liceum Ogólnokształcącego w Czersku.
- 03.05.2013 Udział w obchodach uchwalenia rocznicy Konstytucji 3 maja.
- 04.05.2013 Udział w obchodach Dnia Strażaka w Czersku.
- 06.05.2013 Udział w pracach komisji urbanistycznej ds. studium uwarunkowań.

BURMISTRZ

Marek Janowski



Urząd Miejski
ul. Kościuszki 27
89-650 Czersk

BURMISTRZ CZERSKA

BR.0050.57.2012

**Zarządzenie nr 492/13
Burmistrza Czerska
z dnia 23 kwietnia 2013 r.**

w sprawie informacji o wykonaniu budżetu Gminy Czersk za I kwartał 2013 r.

Na podstawie art. 37 ust.1 pkt 1 ustawy z dnia 27 sierpnia 2009 r. o finansach publicznych (Dz. U. Nr 157, poz. 1240 ze zm.).

zarządzam, co następuje:

§ 1.

Przyjmuję informację o wykonaniu budżetu Gminy Czersk za I kwartał 2013 r., zgodnie z załącznikiem do niniejszego zarządzenia.

§ 2.

Wykonanie zarządzenia powierzam Skarbnikowi Gminy.

§ 3.

Zarządzenie podlega ogłoszeniu na tablicy ogłoszeń i wchodzi w życie z dniem podjęcia.

Burmistrz Czerska

Marek Jankowski

RADA PRAWNY
GOSPODARSTWA
Lp. 430/84



tel. (52) 395 48 10
fax. (52) 395 48 11
urząd_miejski@czersk.pl
www.czersk.pl

GMINA CZERSKA
NIP GMINY: 555-19-08-979
REGON GMINY: 092351274

URZĄD MIEJSKI W CZERSKU
NIP URZĘDU: 555-10-04-060
REGON URZĘDU: 000528899



Załącznik
do Zarządzenia nr 492/13
Burmistrza Czerska
z dnia 23 kwietnia 2013 r.

Tabela nr 1

Informacja o wykonaniu nadwyżki budżetowej

Wyszczególnienie	Plan	Wykonanie	w zł
			%
1	2	3	4
A. Dochody (A1+A2)	68 655 752,00	18 451 456,33	26,9
A1. Dochody bieżące	62 408 354,00	18 216 547,84	29,2
A2. Dochody majątkowe	6 247 398,00	234 908,49	3,8
B. Wydatki (B1+B2)	74 985 752,00	14 612 593,58	19,5
B1. Wydatki bieżące	56 647 521,00	13 915 216,99	24,6
B2. Wydatki majątkowe	18 338 231,00	697 376,59	3,8
C. Nadwyżka (A-B)	- 6 330 000,00	3 838 862,75	x
D. Finansowanie (D1-D2)	6 330 000,00	2 434 219,92	38,5
D1. Przychody ogółem	8 530 000,00	4 534 219,92	53,2
z tego:			
D11. kredyty i pożyczki	5 000 000,00	0,00	0,0
D17. inne źródła w tym:	3 530 000,00	4 534 219,92	128,5
D171. środki na pokrycie deficytu	3 530 000,00	0,00	0,00
D2. Rozchody ogółem	2 200 000,00	2 100 000,00	95,5
z tego:			
D21. spłaty kredytów i pożyczek	2 200 000,00	2 100 000,00	95,5

Tabela nr 2

Zobowiązania jednostek organizacyjnych Gminy

w zł

Wyszczególnienie	Kwota zadłużenia	z tego wobec wierzycieli krajowych			
		Ogółem	w tym wobec:		
			sektora finansów publicznych	banków	przedsięb. niefinans.
1	2	3	4	5	6
E. Zobowiązania wg tytułów dłużnych, z tego:	21 000 000,00	21 000 000,00	0,00	21 000 000,00	0,00
E2. kredyty i pożyczki w tym:	21 000 000,00	21 000 000,00	0,00	21 000 000,00	0,00
E2.2. długoterminowe	21 000 000,00	21 000 000,00	0,00	21 000 000,00	0,00
E3 . przyjęte depozyty	0,00	0,00	0,00	0,00	0,00
E4. wymagalne zobowiązania w tym z tytułu:	0,00	0,00	0,00	0,00	0,00
E4.1. dostaw towarów i usług	0,00	0,00	0,00	0,00	0,00

Tabela nr 3
Należności jednostek organizacyjnych Gminy

W Zł

Wyszczególnienie	Kwota należności	Z tego:						
		Ogółem	Dłużnicy krajowi					
			3	4	5	6	7	8
1	2	3	4	5	6	7	8	9
N1 papiery wartościowe (N1.1+N1.2)	0,00	0,00	0,00	0,00	0,00	0,00	0,00	0,00
N1.1 krótkoterminowe	0,00	0,00	0,00	0,00	0,00	0,00	0,00	0,00
N1.2 długoterminowe	0,00	0,00	0,00	0,00	0,00	0,00	0,00	0,00
N2 pożyczki (N2.1+N2.2)	344 113,15	344 113,15	0,00	0,00	0,00	150 573,00	193 540,15	0,00
N2.1 krótkoterminowe	0,00	0,00	0,00	0,00	0,00	0,00	0,00	0,00
N2.2 długoterminowe	344 113,15	344 113,15	0,00	0,00	0,00	150 573,00	193 540,15	0,00
N3 gotówka i depozyty (N3.1+N3.2+N3.3)	5 305 814,79	5 305 814,79	2 000,00	5 303 814,79	0,00	0,00	0,00	0,00
N3.1 gotówka	2 000,00	2 000,00	2 000,00	0,00	0,00	0,00	0,00	0,00
N3.2 depozyty na żądanie	5 303 814,79	5 303 814,79	0,00	5 303 814,79	0,00	0,00	0,00	0,00
N3.3 depozyty terminowe	0,00	0,00	0,00	0,00	0,00	0,00	0,00	0,00
N4 należności wymagalne (N4.1+N4.2)	5 057 550,31	5 057 550,31	3 488,80	0,00	0,00	921 091,91	4 125 385,60	7 584,00
N4.1 z tytułu dostaw towarów i usług	814 092,01	814 092,01	0,00	0,00	0,00	0,00	814 092,01	0,00
N4.2 pozostałe	4 243 458,30	4 243 458,30	3 488,80	0,00	0,00	921 091,91	3 311 293,59	7 584,00
N5 pozostałe należności (N5.1+N5.2+N5.3)	4 768 447,91	4 768 447,91	616 257,77	8 424,00	0,00	1 730 967,06	2 396 041,96	16 757,12
N5.1 z tytułu dostaw towarów i usług	61 481,64	61 481,64	0,00	0,00	0,00	0,00	61 481,64	0,00
N5.2 z tytułu podatków i składek na ubezpieczenia społ.	4 323 612,42	4 323 612,42	604 482,47	8 424,00	0,00	1 587 552,70	2 123 126,25	27,00
N5.3 z tytułu innych niż wymienione powyżej	383 353,85	383 353,85	11 775,30	0,00	0,00	143 414,36	211 434,07	16 730,12

Tabela nr 4

Informacja o udzielonych umorzeniach niepodatkowych należności budżetowych,
o których mowa w art. 60 w ustawie o finansach publicznych

w zł

Lp.	Niepodatkowe należności budżetowe	Liczba wydanych decyzji umorzeniowych	Łączna wartość umorzenia
1	Zasiłek rodzinny i dodatki z tyt. zamieszkania	1	1 136,00
2	Zasiłek rodzinny	2	708,00
3	Zasiłek z tyt. samotnego wychowywania	1	200,00
4	Zasiłek pielęgnacyjny	1	2 601,00
5	Odsetki od zasiłku rodzinnego i dodatków	3	156,75
6	Odsetki od zasiłku z tyt. samotnego wychowywania	1	21,26
7	Odsetki od zasiłku pielęgnacyjnego	1	1 877,02
x	Razem	10	6 700,03



OFERTA TURYSTYCZNA I KULTURALNA GMINY CZERSK W SEZONIE LETNIM 2013

Wzorem lat ubiegłych przedstawiamy Państwu Radnym informację dotyczącą promocji walorów turystyczno – krajoznawczych gminy. Przedstawiamy także plan imprez przewidzianych do realizacji w roku 2013.

1. Wydawnictwa.

- **przewodnik wydawnictwa Pascal „Polska z dzieckiem” – drugie wydanie;** dzięki współpracy nawiązanej z wydawnictwem Pascal w kolejnym wydaniu przewodnika ponownie ukazała się przygotowana przez nas wizytówka Gminy Czersk „dla aktywnych”; zawiera ona opis atrakcji turystycznych przygotowany pod kątem zwiedzania przez rodziny z dziećmi; przewodnik w wielotysięcznym nakładzie trafił do dystrybucji w księgarniach na terenie całego kraju; Gmina Czersk nie poniosła z tytułu tej promocji żadnych kosztów,
- **broszura pocztówkowa (12 kart)** – drugie wydanie; pamiątkowe, „pocztówkowe” wydawnictwo ze zdjęciami największych atrakcji turystycznych, przeznaczone do bezpłatnej dystrybucji; pierwszy nakład (2012) rozszedł się błyskawicznie,
- **mapa Gminy Czersk** – nowe wydawnictwo z aktualną mapą miasta („ulicówką”) i całej gminy; nakład wydawnictwa: 3.000 egz.; mapa będzie dystrybuowana bezpłatnie od czerwca w CIT,
- **książka kucharska z regionalną kuchnią Łęzanek** – wydawnictwo ukaże się jesienią 2013 r.; Zebrany materiał jest obecnie w korekcie,
- **wydawnictwa zewnętrzne:** materiały promujące Gminę Czersk ukazały się w tym roku m.in. w albumach „Ziemia Chojnicka”, „Między Brdą a Wdą” oraz w innych wydawnictwach zewnętrznych,
- **banery i tablice promocyjne** – oprócz tradycyjnych „witaczy” pojawiły się na terenie naszej gminy kolorowe, nowoczesne tablice promocyjne m.in. w Fojutowie i Rytle.

2. Inwestycje w infrastrukturę turystyczną:

W bieżącym roku oddajemy do dyspozycji turystów i mieszkańców ukończone projekty zagospodarowania turystycznego w Fojutowie oraz Rytle. Ponadto w realizacji jest projekt: „**Budowa tras rowerowych i infrastruktury turystycznej w Powiecie Chojnickim w ramach programu „Kaszubska Marszruta” (RPO) oraz „Borowiackie Szlaki - kompleksowa redukcja presji turystycznej w Rezerwacie Biosfery Bory Tucholskie”.**

3. Promocja walorów Gminy Czersk w internecie (obecność Gminy Czersk na portalach społecznościowych, informacje, konkursy dla internautów). Doświadczenie minionych lat pokazuje, że Internet jest obecnie jednym z najbardziej efektywnych narzędzi promocji, stąd z roku na rok podejmujemy kolejne działania na tym polu. Nasze portale:

- **www.czersk.pl** – serwis działa w nowej szacie graficznej; w tym dział „TURYSTYKA”, a w nim zakładki m.in. Kręgi Kamienne, Centrum Rekreacji w Ostrowitem, atrakcje turystyczne, wirtualny spacer „Centrum Informacji Turystycznej w Czersku” i mapa interaktywna terenu LGR „Mòrénka”; w sezonie letnim 2013 dział „TURYSTYKA” zostanie uzupełniony o nowe narzędzie – aktywne formularze „zapytanie o nocleg” - dla turystów zainteresowanych znalezieniem noclegu na terenie naszej gminy. Umożliwi to sprawne znalezienie noclegu w zależności od ilości osób, miejsca zakwaterowania i dodatkowych kryteriów,



- **facebook.com** – nasz profil ma obecnie 1691 zarejestrowanych znajomych - użytkowników portalu, ilość znaczników „LUBIĘ TO” – 461, wpisy na stronie umieszczane są na bieżąco, ogłaszamy liczne konkursy i akcje dla naszych facebookowiczów,
- **„Wspominaj stary Czersk”** - utworzony na facebooku nowy profil tematyczny – dla miłośników historii gminy, internauci zamieszczają tu stare, archiwalne zdjęcia i podejmują dyskusje na temat naszej historii,
- **portal „twitter”** – popularny portal społecznościowy; publikujemy tam tweety (krótkie informacje) na temat najważniejszych wydarzeń na terenie gminy,
- **portale przygotowywane do wyświetlenia (przewidywany start – czerwiec):**
 - a) **„Kręgi Kamienne” w Odrach** – kolejna, nowa strona tematyczna na portalu facebook – dla miłośników rezerwatu i turystów chcących odwiedzić rezerwat,
 - b) **„Czerskie Kulinaria”** – profil tematyczny dla miłośników regionalnej kuchni, tworzony na bazie materiałów zebranych do książki kucharskiej KGW „Łężanki”,
 - c) **portale partnerskie** – LGD „Sandry Brdy”, LGR „Mòrénka”, Związek Miast Polskich, lokalne portale: wizjalokalna.pl, lag.pl, czerskcity.pl, „Radio Rh+” oraz portal turystyczny „Odkryj Pomorze”; portal Kaszubskiego Pierścienia,

4. Promowanie Gminy Czersk w bezpłatnych, otwartych konkursach turystycznych

Systematycznie bierzemy udział w bezpłatnych konkursach dla JST. W tym roku zgłosiliśmy Gminę Czersk m.in. do konkursu „Samorządowy Lider Zarządzania 2013”, „Modernizacja Roku” oraz „7 Cudów Funduszy Europejskich”.

5. Współpraca w promocji walorów Gminy Czersk z organizacjami i instytucjami, w tym m. in.:

Polskie Towarzystwo Turystyczno Krajoznawcze - Oddział w Gdańsku; ZHP, LGR „Mòrénka” i LGD „Sandry Brdy”, Pomorska Regionalna Organizacja Turystyczna oraz Promocja Regionu Chojnickiego.

6. Inne działania:

- a) **audycja promocyjna w Radiu Gdańsk (4 maja 2013 r.)** – audycja „na żywo” z Parku Borowiackiego w Czersku promująca Gminę Czersk, jako miejsce atrakcyjne turystycznie,
- b) **promocja na targach turystycznych** - dzięki współpracy z LGD "Sandry Brdy" oferta turystyczna Gminy Czersk była i będzie promowana na najważniejszych, krajowych imprezach targowych, w tym m. in. na:
 - V Międzynarodowych Targach Turystyki Wiejskiej i Agroturystyki AGROTRAVEL 2013, Kielce, 5 - 7 kwietnia 2013r.,
 - XVIII Targach Turystyki i Wypoczynku LATO 2013, Warszawa, 19 - 21 kwietnia 2013 r.,
 - 22 Targach Turystycznych MARKET TOUR „Piknik nad Odrą”, Szczecin, 11 - 12 maja 2013 r.,
 - 13 Międzynarodowych Targach Turystyki, Opole, 17 - 19 maja 2013 r.,
 - Targach Regionów i Produktów Turystycznych TOUR SALON 2013, Poznań, 17 - 19 października 2013 r.,
 - XV Targach Żeglarstwa i Sportów Wodnych BOATSHOW, Łódź, 15 - 17 listopada 2013 r.,
 - XXI Międzynarodowych Targach Turystycznych TT Warsaw 2013, Warszawa, 28 - 30 listopada 2013 r.
- c) stała współpraca z Centrum Informacji Turystycznej w Czersku, m.in. ekspozycja zdjęć turystycznych Gminy Czersk w CIT, dystrybucja bezpłatnych materiałów promocyjnych – także na targach turystycznych oraz organizacja imprez promocyjnych (w tym nowych – jak np. „Dzień Kobiet”, wystawa „Grzyby” itp.); Ponadto Centrum Informacji Turystycznej w Czersku to miejsce, w którym można otrzymać zawsze aktualne informacje na temat bazy turystycznej Gminy Czersk, Kaszubskiego Pierścienia oraz wszelkich imprez odbywających się w naszej Gminie i nie tylko; dzięki infomatowi, który został zainstalowany na zewnętrznej

- ścianie CIT-u możliwe jest uzyskanie wiedzy o atrakcjach turystycznych, wydarzeniach kulturalnych i sportowych w całym województwie Pomorskim; infomat jest jednym z 245 „kiosków”, które tworzą Zintegrowany System Informacji Turystycznej w Województwie Pomorskim za pośrednictwem portalu pomorskie.travel; stałe łącze internetowe pozwala na korzystanie z portalu nawet jeśli CIT jest nieczynny,
- d) gadżety promocyjne – w tym smycze „Witajcie w Krainie Pstrąga”, ramki promocyjne do tablic rejestracyjnych „W sercu Borów” itp.,
 - e) promocyjny charakter wydarzeń kulturalnych, realizowanych na terenie naszej gminy (m. in. „Urodziny Miasta” czy „Czerskie Betlejem”); dzięki różnorodności tych imprez tworzymy pozytywny wizerunek naszej gminy; wspieramy także działalność grupy „M” oraz zespołu „Paradise”.

Obiekty turystyczne w zarządzie AZK

Administracja Zasobów Komunalnych jest zarządcą 5 obiektów turystycznych zlokalizowanych na terenie Gminy Czersk nad brzegiem rzeki Wda, rozmieszczonych w Odrach przy Kręgach Kamiennych, w Wojtalu, Klonowicach oraz Złym Mięsie, gdzie znajdują się pomosty, wiaty, WC (TOI TOI), pojemniki na odpadki i tablice informacyjne. Kolejnym obiektem jest Centrum Rekreacji w miejscowości Ostrowite. Na terenie Centrum Rekreacji znajdują się następujące obiekty:

- plac zabaw dla dzieci,
- dwa boiska do siatkówki plażowej,
- pomosty i kąpielisko zabezpieczane w sezonie letnim przez Wodne Ochotnicze Pogotowie Ratunkowe,
- stacja wodna wraz ze sprzętem pływającym (rowery wodne, kajaki, deski windsurfingowe i łódki żaglowe),
- wiaty ze stołami i ławkami, w tym wiatka ogniskowa,
- budynek usługowo - sanitarny, z częściowym przeznaczeniem na działalność gastronomiczną,
- świetlica, gdzie znajduje się m.in. stół do tenisa itp.,
- toalety i prysznice.

W 2012 roku AZK przekazane zostały dwa nowopowstałe obiekty turystyczne w miejscowościach Rytel i Fojutowo.

W Rytlu wyodrębniono miejsce przeznaczone do kąpeli, które zagospodarowano w następujący sposób: wydzielono plażę, zbudowano pomosty, przebieralnię, budynek gospodarczy, wc. Cały teren jest oświetlony i zagospodarowany w zieleń.

W Fojutowie w sąsiedztwie Wielkiego Kanału Brdy utworzona została nowa infrastruktura turystyczno – rekreacyjna: powstały utwardzone nawierzchnie, wiaty, mała architektura, oświetlenie, budynek sanitarny, miejsca postojowe itp.

Ponadto na terenie Gminy Czersk dostępne jest siedem boisk usytuowanych w miejscowościach: Gutowiec, Zapędowo. Odry, Będźmierowice, Mokre, Mosna, Kurcze. Do dyspozycji turystów są również place zabaw dla dzieci, które znajdują się w ww. miejscowościach oraz dodatkowo w Krzyżu i Złym Mięsie.

W 2013 Administracja Zasobów Komunalnych oddała w użyczenie na rzecz Stowarzyszenia "Nasza Wieś - Nasz Łąg" część nieruchomości gruntowej przy nowopowstałej plaży w Rytlu oraz w Czersku (Park Borowiacki) z przeznaczeniem na budowę pola do gry w bule.

Administracja Zasobów Komunalnych przygotowuje się do sezonu, podobnie jak każdego roku, poprzez usuwanie śmieci, konserwację obiektów i naprawę uszkodzeń powstałych podczas zimy. Zgodnie z założeniami Powiatowej Stacji Sanitarno - Epidemiologicznej kąpielisko Ostrowite zostało umieszczone w rejestrze kąpielisk. Zaplanowano tam badania zdatności wody (założenia Rozporządzenia Ministra Zdrowia z dnia 8 kwietnia 2011 r.) Kolejnym etapem jest udostępnienie w drodze przetargu lokalu w Ostrowitem z przeznaczeniem

na prowadzenie działalności handlowo - gastronomicznej na okres 3 lat, począwszy od maja br. W najbliższym czasie zostaną również zawarte umowy z:

- Zakładem Usług Komunalnych - wywóz śmieci,
- Wodnym Ochotniczym Pogotowiem Ratunkowym - opieka nad kąpieliskiem w sezonie letnim 2013 r.,
- Miejskimi Wodociągami w Chojnicach - opróżnienie toalet przenośnych (TOI TOI),
- Bosmanem odpowiedzialnym za wypożyczenie sprzętu.

Wszystkie obiekty w okresie letnim będą dostępne dla turystów.

Maciej Janikowski
Dyrektor AZK

PLAN NAJWAŻNIEJSZYCH IMPREZ na terenie Gminy Czersk

KWIECIEŃ

10.04. Biegi rodzinne / miejsce: stadion miejski w Czersku / organizator: OK w Czersku, (52) 398 4740

27.04 KONCERT ANI WYSZKONI / miejsce: hala sportowa im. R.Bruskiego w Czersku / organizator: Gmina Czersk, (52) 395 48 68

MAJ

04.05 MAJÓWKA Z LACZKIEM / miejsce: Park Borowiacki i Plac Kalinowskich w Czersku / organizator: OK w Czersku, (52) 398 47 40

04.05 Finały Dzikich Drużyn / miejsce: stadion miejski w Czersku/ organizator: OK w Czersku, 52 398 47 40

10/11.05 Wojewódzki Przegląd Piosenki Dziecięcej i Młodzieżowej, miejsce: OK w Czersku / organizator: OK. w Czersku, (52) 398 47 40

11.05 Bieg uliczny / miejsce: stadion miejski, ulice miasta / organizator: OK w Czersku, 52 398 47 40

24/26.05 ZAWODY MIĘDZYNARODOWE W UJEŹDŻENIU / miejsce: Kwieki / org. Kaszubskie Stowarzyszenie Promowania Sportów Konnych, www.sportykonne.pl;

24/25.05 REGATY INTEGRACYJNE O PUCHAR BURMISTRZA CZERSKA/ miejsce: Ostrowite / org. MUKS Razem i UKS "Jedynka";

CZERWIEC

01.06 DZIEŃ DZIECKA / miejsce: Park Borowiacki w Czersku / organizator. OK w Czersku, 52 398 47 40

01.06. Dzień Dziecka / miejsce: plac pod „Dużą górą” W Rytle / organizator: OK w Rytle, 52 39 85 246

01/02.06 ZAWODY OKRĘGOWE W SKOKACH PRZEZ PRZESZKODY / Kwieki / org. Kaszubskie Stowarzyszenie Promowania Sportów Konnych, www.sportykonne.pl;

08/09.06 Zawody Okręgowe w Ujeżdżaniu i Zawody Krajowe WKKW / Kwieki / org. Kaszubskie Stowarzyszenie Promowania Sportów Konnych, www.sportykonne.pl

12.06 VIII Pomorski Piknik Seniorów / miejsce: strzelnica myśliwska w Rytle / org. : OK w Rytle, 52 39 85 246

16.06 Zawody wędkarskie nad jeziorem Ostrowite / miejsce: Centrum Rekreacji w Ostrowitem, org. OK. w Czersku, 52 398 47 40

16.06 XV FESTIWAL PIEŚNI CHÓRALNEJ / miejsce: kościół parafialny p.w. Św. Marii Magdaleny w Czersku / organizator: OK w Czersku, tel. 52 398 47 40

22.06. NOC ŚWIĘTOJAŃSKA / miejsce: przy Wielkim Kanale Brdy w Rytlu / organizator: Ośrodek Kultury w Rytlu, 52 39 85 246

29.06 „Rozpoczęcie lata” / miejsce: Centrum Rekreacji w Ostrowitem / organizator: OK w Czersku, 52 398 47 40

29/30.06 Zawody Okręgowe w Skokach przez przeszkody / Kwieki / org. Kaszubskie Stowarzyszenie Promowania Sportów Konnych,

30.06 URODZINY MIASTA – koncert muzyczny / miejsce: Plac Ostrowskiego / organizator: Gmina Czersk, 52 395 48 68

LIPIEC

06/07.07. DNI RYTŁA / miejsce: plac pod „Dużą górą” w Rytlu / organizator: OK w Rytlu, 52 39 85 246

06/07.07. Zawody Okręgowe w Ujeżdżaniu i Zawody Krajowe WKKW / Kwieki / org. Kaszubskie Stowarzyszenie Promowania Sportów Konnych, www.sportykonne.pl

13.07 ŚWIĘTO PSTRĄGA W WOJTALU / miejsce: Wojtal / org. Gmina Czersk, Zakład Hodowli Pstrąga w Myłofie, LGR „MORENKA” / tel. 52 395 48 68

13/14.07 Zawody Okręgowe w skokach przez przeszkody/ Kwieki / org. Kaszubskie Stowarzyszenie Promowania Sportów Konnych

19/20.07 Turniej siatkówki plażowej i budowania zamków z piasku / miejsce: Centrum Rekreacji w Ostrowitem / org. OK w Czersku, 52 398 47 40

26/27.07 KO-BOR-KA (w ramach Międzynarodowego Festiwalu Folkloru we Wielu) / miejsce: Plac Kalinowskich w Czersku / organizator: OK w Czersku, 52 398 47 40

SIERPIEŃ

03.08 Wyścigi kajakowe o „Błękitną Wstęgę WKB”/ miejsce: przy Wielkim Kanale Brdy w Rytlu / organizator: OK w Rytlu, 52 39 85 246

10.08 Święto Łęga „V ŁĘSKIE KAPUŚNIAKI” / miejsce: boisko sportowe ul. Dworcowa w Łęgu / organizator: Ośrodek Kultury w Łęgu, Koło Gospodyń Wiejskich i Sołectwo Łąg, 52 398 87 18

17/18.08 Zawody okręgowe w skokach przez przeszkody / Kwieki / org. Kaszubskie Stowarzyszenie Promowania Sportów Konnych,

24.08 Zakończenie lata, miejsce: Centrum Rekreacji w Ostrowitem / organizator: OK w Czersku, 52 398 47 40

31.08 Powiatowo - Gminne Dożynki Rolniczo-Leśne / miejsce: Odry - Wojtal / organizator: Promocja Regionu Chojnickiego, 52 397 05 97

WRZESIEŃ

Festyn Gocki / miejsce: rezerwat Kręgi Kamienne w Odrach / organizator: LGD „Sandry Brdy”, 52 397 79 64

20-22.09 Mistrzostwa Polski Młodych Koni w Powożeniu / Kwieki / org. Kaszubskie Stowarzyszenie Promowania Sportów Konnych,

PAŹDZIERNIK

05/06.10 Zawody Okręgowe w Skokach przez przeszkody i Zawody Regionalne w Ujeżdżaniu / Kwieki / org. Kaszubskie Stowarzyszenie Promowania Sportów Konnych, www.sportykonne.pl

12.10 Święto Latawca / miejsce: Park Borowiacki w Czersku/ organizator: OK w Czersku, 52 398 47 40

12.10 Dzikie Drużyny / miejsce: stadion miejski w Czersku / organizator: OK w Czersku, 52 398 47 40

16.10 Święto Klubu Seniora „Jesienna Róża”/ miejsce: OK. Rytlu / organizator: OK w Rytlu, 52 39 85 246

LISTOPAD

03.11 Zaduszki Bluesowe / organizator: OK w Czersku, (52) 398 47 40

23.11 Rodzinny Turniej Piłki Halowej / miejsce: Hala sportowa im. Romana Bruskiego w Czersku / organizator: OK. w Czersku, tel. 52 398 47 40

GRUDZIEŃ

06.12 CZERSKIE MIKOŁAJKI /miejsce: Plac Ostrowskiego / organizator: OK w Czersku, 52 398 47 40

06.12 Mikołajki / miejsce: Plac przed Ośrodkiem Kultury w Rytlu / organizator: OK w Rytlu, 52 39 85 246

07.12 Turniej Tenisa Stołowego o Puchar Burmistrza / miejsce: sala sportowa przy L.O. w Czersku / org. OK w Czersku, 52 398 47 40

15.12 Złota Wieża – turniej szachowy / miejsce: OK w Czersku / organizator: OK w Czersku, 52 398 47 40

21.12. Spotkanie wigilijne dla społeczeństwa / miejsce: sala widowiskowa OK. w Rytlu / organizator: OK w Rytlu

22.12 CZERSKIE BETLEJEM – spotkanie wigilijne mieszkańców Gminy Czersk / miejsce: Plac Ostrowskiego w Czersku



Stan zaawansowania inwestycji realizowanych w ramach umów partnerskich z podmiotami zewnętrznymi.

Gmina Czersk w 2013 r. realizuje w sumie sześć projektów partnerskich – inwestycyjnych. Poniżej przedstawiam stan zaawansowania poszczególnych projektów, w których Gmina Czersk jest Partnerem lub Partnerem Wiodącym.

1. Rekultywacja 15 składowisk odpadów komunalnych zlokalizowanych na obszarze działania Zakładu zagospodarowania Odpadów w Nowym Dworze.

Projekt partnerski z samorządami, które od 2013 r. odpady komunalne dostarczają do Zakładu Zagospodarowania Odpadów w Nowym Dworze. Partnerem Wiodącym jest Gmina Miejska Chojnice natomiast Gmina Chojnice, Gmina Brusy, Gmina Konarzyny, Gmina Debrzno, Gmina Człuchów, Gmina Miejska Człuchów, Gmina Czarne, Gmina Przechlewo Gmina Czersk są partnerami w projekcie. W chwili obecnej przygotowane i przeprowadzane są równocześnie: postępowanie o wydanie decyzji o środowiskowych uwarunkowaniach zgody na realizację Inwestycji, opracowywane są wnioski o zamknięcie składowisk odpadów oraz wykonywane są projekty techniczne na potrzeby rekultywacji składowisk we wszystkich samorządach. Po wydaniu decyzji o wydaniu decyzji środowiskowych, a następnie uzyskaniu pozwoleń na budowę zostanie ogłoszony przetarg nieograniczony na wyłonienie Wykonawcy robót budowlanych związanych z wykonaniem rekultywacji. W ubiegłym roku Gmina Miejska Chojnice wyłoniła w przetargu nieograniczonym wykonawcę nadzoru inwestorskiego, którym została firma Development Design Sp. z o.o ze Słupska oraz przeprowadziła przetarg nieograniczony mający na celu wyłonienie Wykonawcy projektów technicznych rekultywacji. W wyniku przetargu umowa została zawarta z konsorcjum dwóch firm: ZZO Nowy Dwór Sp. Z.O.O. oraz Biura Obsługi Inwestycji Budowlanych Bartosz Pietrzykowski z Gdyni. Planowane zakończenie projektu – I połowa 2015 r. Wobec braku na dzień dzisiejszy prawomocnych decyzji o pozwoleniu na budowę nie można określić, czy rekultywacja na składowisku odpadów w Czersku zostanie wykonana. Rekultywacja składowiska odpadów w Nieżurawie planowana jest na rok 2014, natomiast zakończenie rzeczowe projektu, zgodnie z wnioskiem aplikacyjnym to marzec 2015 r.

2. Zagospodarowanie terenów zieleni w Czersku – etap II rozbudowa infrastruktury sportowej, rekreacyjnej i turystycznej.

Jest to projekt partnerski z Powiatem Chojnickim, gdzie Partnerem Wiodącym jest Gmina Czersk. Projekt realizowany jest w Czersku na terenie Parku Borowiackiego. Projekt otrzymał dofinansowanie w wysokości 65% kosztów kwalifikowalnych w ramach Regionalnego Programu Operacyjnego Województwa Pomorskiego na lata 2007-2013 (działanie 8.1.2). Całkowita wartość projektu wynosi ponad 1,64 mln zł. W ubiegłym roku (IV kwartał) wykonano część projektu po stronie Powiatu Chojnickiego polegającą na przebudowie kortu tenisowego na boisko wielofunkcyjne ze sztuczną nawierzchnią, w sąsiedztwie sali sportowej przy LO w Czersku. Boisko wielofunkcyjne posiada wymiary 44x28 m i jest przeznaczone do gry w piłkę ręczną, koszykówkę, siatkówkę oraz tenisa ziemnego. W ramach projektu powstała także siłownia zewnętrzna składająca się z 5 zestawów oraz wybudowano wolnostojącą drewnianą wiatę.

W chwili obecnej prowadzone są roboty budowlane związane z budową bieżni okólnej ze sztuczną nawierzchnią oraz wielu innych elementów, które uzupełnią zagospodarowanie Parku Borowiackiego w Czersku. Roboty, zgodnie z umową potrwać do 31.05.2013 roku, a w ramach przedsięwzięcia gminnego wykonane zostaną następujące elementy zagospodarowania parku:

1. remont bieżni o dł. 400 m (4 tory wokół murawy stadionowej) – wymiana nawierzchni żużlowej na sztuczną,
2. budowa ścieżki edukacyjnej o dł. 155 m, ścieżka podzielona na 34 placówki o różnej nawierzchni,

3. zespół elementów małej architektury:

- Mur Chiński – element zabawowy o dł. 70 m wykonany z bali ułożonych na różnym poziomie w odstępach osiowych,
- Góra Rozmaitości – element zabawowy w formie kopca na planie kręgu posiadający 8 rodzajów podejść (np. schody z opon samochodowych, bali, kostki betonowej itp.),
- Kopiec Młynarza – element zabawowy w formie kopca na planie okręgu posiadający wejście spiralne na szczyt,
- Most Wiszący – element zabawowy w formie wiszącej kładki łączącej Górę Rozmaitości i Kopiec Młynarza,
- Placyk pod zestaw parkowy (ławka + koszt na śmieci),
- Placyk muzyczny (zlokalizowany zestaw parkowy oraz element muzyczny).

Ponadto wykonane zostanie oświetlenie w postaci lamp hybrydowych.

Wykonawca złożył wniosek o przedłużenie terminu wykonania umowy o 20 dni w związku z niekorzystną aurą pogodową w m-cu marcu i kwietniu br. Wniosek nie został jeszcze zaakceptowany.

3. Budowa tras rowerowych i infrastruktury turystycznej w Powiecie Chojnickim w ramach programu „Kaszubska Marszruta”.

Projekt partnerski realizowany wspólnie przez samorzady Powiatu Chojnickiego oraz Nadleśnictwo Przymuszewo i Park Narodowy Bory Tucholskie. Liderem projektu jest Powiat Chojnicki, natomiast partnerami ze strony samorządów są: Gmina Brusy, Gmina Konarzyny, Gmina Chojnice oraz Gmina Czersk. Inwestycja w Gminie Czersk polega na budowie i oznakowaniu ok. 11,6 km tras rowerowych, budowie 3 punktów odpoczynkowych, 11 tablic informacyjnych, 1 kładki oraz oznakowaniu ok. 27,9 km tras rowerowych na terenie Gminy Czersk. Dofinansowanie zadania z Regionalnego Programu Operacyjnego dla Województwa Pomorskiego stanowi 47,29% kosztów kwalifikowanych. Zakończenie robót budowlanych zgodnie z umową z Wykonawcą mija 15 maja br.

4. Termomodernizacja obiektów użyteczności publicznej w Gminie Czersk – etap II.

Beneficjentem w projekcie jest Gmina Czersk. Projekt otrzymał dofinansowanie z Regionalnego Programu Operacyjnego dla Województwa Pomorskiego na lata 2007-2013 (działanie 5.5. Infrastruktura energetyczna i poszanowanie energii). W trakcie opracowywania wniosku o dofinansowanie swoje poparcie dla projektu wyraziły następujące podmioty: Firma Dambi Sp. Z.O.O. z Rytle, Zakład Hodowli Pstrąga w Zaporze Myłof Sp. Z.O.O, Sport-Salis Center Izabela Baranowska, Gama PPUH Mariusz Zabrocki, Bemar Mariusz Babiński z Łęga, Biuro Handlowo-Usługowe Karolinka Urszula Ossowska, Antyki L.S. Sijka, Rycyng Centrum „Lubnia” Rene Patrick Burakowski, Rada Rodziców Przedszkola przy ZS w Łęgu, Rada Rodziców ZS w Rytle oraz Rada Rodziców SP nr 1 w Czersku. Wszystkie wymienione podmioty zadeklarowały wpłatę darowizny na rzecz projektu w kwocie od 300 do 500 zł. W ramach projektu zostanie przeprowadzona termomodernizacja następujących obiektów na terenie Gminy Czersk: budynek Przedszkola w Łęgu, sala sportowa w Rytle, budynek szkoły w Łubnej – filia SP nr 1 w Czersku. W związku z tym, że kwalifikowalność wydatków w RPO WP trwa od 01.01.2007 r. Gmina we wniosku aplikacyjnym zawarła również wydatki związane z termomodernizacją budynku „A” SP w Krzyżu (filia ZS w Rytle). Dofinansowanie w ramach RPO WP wynosi 50% kosztów kwalifikowanych. Planowane rzeczowe zakończenie projektu to listopad 2013 r.

5. Zintegrowany System Informacji Turystycznej: Budowa Centrów Informacji Turystycznej – Bramy Kaszubskiego Pierścienia wraz z kampanią promocyjną.

Jest to projekt partnerski 13 samorządów z Województwa pomorskiego. Partnerem Wiodącym jest Powiat Kartuski. W projekcie biorą również udział: Gmina Chmielno, Gmina Miejska Chojnice, Gmina Czarna Dąbrówka, Gmina Karsin, Gmina Kartuzy, Gmina Kołczygłowy, Powiat Kościerski, Gmina Miasto Lębork,

Gmina Miejska Łeba, Gmina Miastko, Gmina Stara Kiszewa oraz Gmina Czersk. Projekt otrzymał wsparcie z Regionalnego Programu Operacyjnego dla Województwa Pomorskiego na lata 2007-2013 (działanie 6.2. Promocja i informacja turystyczna). Budowa Centrum Informacji Turystycznej w Czersku została zakończona w listopadzie 2011 r., a całość działań w projekcie zakończyła się w sierpniu 2012 r. ale projekt formalnie nie został jeszcze rozliczony. W chwili obecnej prowadzone są równocześnie dwie kontrole projektu tj. kontrola Urzędu Marszałkowskiego (Departamentu Programów Regionalnych) oraz kontrola Urzędu Kontroli Skarbowej. W związku z nieodzyskaniem przez Gminę Czersk należnych w pełni kar umownych od firmy PW LEMAR Marek Pepliński z Czerska, Gmina Czersk wystąpiła na drogę sądową o odzyskanie należności. Trwają również działania mające na celu odzyskanie z Urzędu Marszałkowskiego należnej Gminie Czersk dotacji.

6. Borowiackie szlaki- kompleksowa redukcja presji turystycznej w rezerwacie Biosfery Bory Tucholskie

Najważniejsza część projektu dla Gminy Czersk, czyli budowa miejsca postojowego o pow. ponad 800 m² dla turystów zmotoryzowanych i pieszych w sąsiedztwie leśniczówki Czersk przy drodze krajowej nr 22 na działce 175/6 LP została zrealizowana w IV kwartale 2012 r. Projekt dwu-wojewódzki, partnerski realizowany jest przez Powiat Tucholski, który pełni rolę Lidera Projektu. Partnerami są Gmina Brusy i Gmina Czersk. Projekt otrzymał wsparcie unijne z Programu Operacyjnego Infrastruktura i Środowisko oraz Narodowego Funduszu Ochrony Środowiska i Gospodarki Wodnej w łącznej wysokości 95% kosztów kwalifikowalnych. Celem partnerskiego projektu jest ochrona cennego przyrodniczo ekosystemu Borów Tucholskich (Natura 2000, Rezerwat Biosfery UNESCO) poprzez skanalizowanie rozproszonego ruchu turystycznego w wyznaczonych, niezagrażających środowisku naturalnemu miejscach i na szlakach. Miejsce postojowe w Czersku zostało utwardzone oraz wyposażone w wiaty (3 szt.), ławko-stoły (3 szt.), toaletę typu TOI TOI w zabudowie drewnianej (3 szt.), stojaki rowerowe (3 szt.), śmietnik, tablice informacyjne. Warto wspomnieć, że miejsce postojowe bezpośrednio przylega do ścieżki rowerowej, która obecnie jest budowana w ramach projektu „Kaszubskiej Marszruty” dofinansowanej w ramach środków unijnych z RPO WP 2007-2013. Zadanie oprócz części inwestycyjnej obejmuje swym zakresem inne działania mające służyć jednocześnie ochronie środowiska i promocji turystyki. Na terenie Gminy Czersk zostaną odnowione i oznakowane szlaki rowerowe o łącznej długości 50km, w tym m.in. szlaki do Odrów i Ostrowitego. W ramach projektu powstanie również witryna internetowa oraz opracowany zostanie system tablic informacyjnych. Wartość samych robót budowlanych wraz z nadzorem inwestorskim w Gminie Czersk wyniosła niespełna 120 tys. zł. Do tych kosztów należy doliczyć wydatki związane z opracowaniem dokumentacji projektowej i koncepcji szlaków. Wkład Gminy Czersk w całym projekcie wyniesie łącznie ok. 20 tys. zł., w tym dotacja, która została udzielona przez Gminę Czersk dla Powiatu Tucholskiego na pokrycie kosztów wspólnych projektu tj. 12 tys. zł.. Planowane zakończenie projektu – czerwiec 2013 r.



INFORMACJA dotycząca ochrony przeciwpożarowej i porządku publicznego

Na terenie Gminy Czersk funkcjonuje 13 terenowych jednostek OSP. Są to: OSP Czersk, OSP Łąg, OSP Złe Mięso, OSP Odry, OSP Malachin, OSP Mokre, OSP Gotel, OSP Krzyż, OSP Ryteł, OSP Stare Prusy, OSP Wieck, OSP Zapędowo oraz OSP Będźmierowice.

Organem zarządzającym jednostkami OSP na szczeblu gminnym jest Zarząd Miejsko – Gminny Ochotniczych Straży Pożarnych, który liczy 26 członków.

W dniu 11 czerwca 2011 r. odbyło się zebranie sprawozdawczo-wyborcze, na którym został powołany nowy skład Zarządu. W skład Prezydium Zarządu weszli:

Prezes Zarządu	- Zbigniew Bielawski
Wiceprezes	- Edward Mania
Wiceprezes	- Ludwik Czerniejewski
Sekretarz	- Witold Kukowski
Skarbnik	- Zbigniew Stanke
Komendant	- Andrzej Kuchenbecker
Członek Prezydium	- Stanisław Leszczyński

Stan osobowy strażaków zrzeszonych w 13 jednostkach OSP to:

- 454 członków czynnych,
- 36 członków wspierających,
- 36 członków honorowych.

Liczba członków (czynnych, wspierających, honorowych) ogółem 526, w tym 17 kobiet.

Przy 13 jednostkach OSP działa 13 Młodzieżowych Drużyn Pożarniczych. MDP zrzesza 163 członków (w tym 39 dziewcząt i 124 chłopców). W porównaniu z rokiem 2012 nastąpił wzrost o 4 członków.

Przy OSP Czersk działa Orkiestra Strażacka składająca się z 19 osób, a przy OSP Malachin drużyna sportowa piłki nożnej chłopców.

W 13 jednostkach powołano JOT (Jednostka Operacyjno Techniczna), które zrzeszają 242 osoby.

Do Krajowego Systemu Ratowniczo – Gaśniczego z terenu gminy są włączone dwie jednostki:

- OSP Czersk,
- OSP Ryteł.

Ustawowe zadania realizowane przez jednostki wchodzące w skład KSRG to:

- walka z pożarami,
- walka z innymi klęskami żywiołowymi,
- ratownictwo techniczne,
- ratownictwo chemiczne,
- ratownictwo ekologiczne,
- ratownictwo medyczne.

Krajowy System Ratowniczo – Gaśniczy skupia jednostki ochrony przeciwpożarowej i inne służby, inspekcje, straże, instytucje oraz podmioty, które dobrowolnie w drodze umowy cywilnoprawnej zgodziły się współdziałać w akcjach ratowniczych, bądź też ich zadania ratownicze mieszczą się w kompetencjach własnych.

Uchwalone środki, jako zryczałtowane wynagrodzenia za udział w akcjach gaśniczych, w budżecie gminy za 2012 rok w kwocie 33 tysiące zł strażacy przeznaczyli na zakup sprzętu przeciwpożarowego m.in.: agregat prądowórczy, radiotelefon, piły do drewna, motopompę, hełmy, prądownicę, węże strażackie, buty, rękawice. W budżecie na rok 2013 uchwalono środki w wysokości 35 tysięcy zł.

Na bieżące utrzymanie jednostek OSP (energia, woda, gaz, ubezpieczenia, remonty pojazdów, zakup paliwa, doposażenie jednostek w podstawowy sprzęt gaśniczy i inne wydatki związane z utrzymaniem

budynków i strażaków) w budżecie gminy na 2013 r. jest przeznaczony 211 tysięcy 500 zł, z czego na dzień 10 maja br. wydano w sumie 92.753,00 zł. Największe wydatki na utrzymanie obiektu poniosły następujące jednostki:

- OSP Czersk – 30.958,00 zł,
- OSP Rytel – 6.935,00 zł.

Poziom wyposażenia jednostek OSP działających na terenie gminy jest dobry z tego względu, że wszystkie jednostki są wyposażone w samochody bojowe.

1. Jednostka OSP Czersk dysponuje 6 samochodami:
 - średni samochód gaśniczy marki „Mercedes-Benz” – rok produkcji 2007,
 - średni samochód gaśniczy marki „IVECO” - rok produkcji 2000,
 - ciężki samochód gaśniczy marki „STEYR” - rok produkcji 1975,
 - ciężki samochód gaśniczy na podwoziu samochodu „JELCZ” - rok produkcji 1992,
 - lekki samochód ratownictwa drogowego na podwoziu samochodu „FORD TRANSIT” – rok produkcji 2003,
 - lekki samochód operacyjny marki „FORD TRANSIT”, jako środek komunikacji Zarządu M-G OSP - rok produkcji 1992.
2. Jednostka OSP Rytel posiada średni samochód gaśniczy na podwoziu samochodu „STAR” - rok produkcji 1986 oraz dysponuje lekkim samochodem ratownictwa drogowego marki „VW T4 Transporter” - rok produkcji 1993.
3. Jednostka OSP Krzyż dysponuje ciężkim samochodem gaśniczym na podwoziu samochodu „JELCZ” - rok produkcji 1977.
4. Jednostka OSP Łąg dysponuje średnim samochodem gaśniczym na podwoziu samochodu „STAR” - rok produkcji 1985.
5. Jednostka OSP Malachin dysponuje średnim samochodem gaśniczym na podwoziu samochodu „STAR” - rok produkcji 1989.
6. Jednostka OSP Będźmierowice posiada średni gaśniczy samochód marki „Mercedes-Benz” - rok produkcji 1981.
7. Jednostka OSP Odry posiada lekki gaśniczy samochód na podwoziu samochodu „LUBLIN” - rok produkcji 1999.
8. Jednostka OSP Wieck posiada średni samochód gaśniczy na podwoziu samochodu „STEYER” - rok produkcji 1975, oraz lekki samochód gaśniczy na podwoziu samochodu „ŻUK” - rok produkcji 1986.
9. Jednostka OSP Złe Mięso posiada samochód lekki „VW T4 Transporter” - rok produkcji 1995.
10. Jednostka OSP Stare Prusy dysponuje lekkim gaśniczym samochodem marki „Ford Transit” – rok produkcji 1998.
11. Jednostka OSP Zapędowo posiada średni samochód gaśniczy na podwoziu samochodu „STAR” – rok produkcji 1986.
12. Jednostka OSP Gotelb dysponuje lekkim gaśniczym samochodem marki „Ford Transit” - rok produkcji 1996.
13. Jednostka OSP Mokre posiada lekki samochód gaśniczy na podwoziu samochodu „ŻUK” - rok produkcji 1984.


Ponadto jednostka OSP Czersk od roku 2010 dysponuje kamerą termowizyjną firmy Bullard. OSP Rytel oraz OSP Czersk dysponują hydraulicznym sprzętem ratowniczym, niezbędnym do prowadzenia działań podczas miejscowych zagrożeń w komunikacji.

Na przełomie lat 2012/2013 zarejestrowano 460 interwencji, w tym:

- 131 pożary,
- 318 miejscowych zagrożeń (wichury, wypompowania wody, usuwanie powalonych drzew, wypadki, kolizje drogowe),
- 11 fałszywych alarmów.

W 2012 roku 65 strażaków ochotników ukończyło kurs podstawowy strażaka-ratownika OSP, zgodnie z Rozporządzeniem Ministra Zdrowia 90 strażakom przeprowadzono badania lekarskie.

W zakresie operacyjno – szkoleniowym tuż jednostka OSP Czersk prowadzi bieżące zadania dydaktyczne podnoszące umiejętności i rozszerzające wiedzę strażaków – ratowników.



W ramach tych czynności przeprowadzono m. in.:

- ćwiczenia aplikacyjno – praktyczne w oparciu o Powiatowy Plan Ratowniczy,
- szkolenia doskonalące członków OSP z wybranych zagadnień, tematów taktyki i bhp.





PROKURATURA REJONOWA

w Chojnicach

89-600 Chojnice

ul. Młyńska 30

tel. 52 39-52-860 fax: 52 39-52-880

email: Chojnice@slupsk.po.gov.pl

ap/w
123/13
2013-01-22
123/13/DG
Chojnice, dnia 2013-01-22

Nr RA 04/3/13

**Pan
Przewodniczący
Rady Miasta i Gminy
Czersk**

Upzejmie przedstawiam informację o zagrożeniu przestępczością w 2012 roku na terenie Miasta i Gminy Czersk.

Na terenie Miasta i Gminy Czersk w 2012 roku odnotowano 488 przestępstw, a w 2011 roku takich przestępstw odnotowano 574, co stanowi dość zauważalny spadek.

Nadal znaczna ilość przestępstw na terenie Miasta i Gminy Czersk stanowią przestępstwa polegające na kierowaniu w stanie nietrzeźwości pojazdami i rowerami. Takich przestępstw odnotowano 95 (przy 192 w 2011 roku) co stanowi ogromny spadek.

W 2012 roku na terenie Miasta i Gminy Czersk nie odnotowano zabójstw/ Jeżeli chodzi o inne najpoważniejsze przestępstwa przeciwko życiu i zdrowiu ludzi to odnotowano 8 rozbojów i wymuszeń rozbójniczych (9 w 2011 roku), 2 zgwałcenia () w 2011 roku), 106 kradzieży mienia (103 w 2011 roku), 87 kradzieży z włamaniem (51 w 2011 roku), 2 kradzieże pojazdów (2 w 2011 roku).

W 2012 roku na terenie Miasta i Gminy Czersk odnotowano 9 przestępstw przeciwko rodzinie z użyciem przemocy (18 w 2011 roku) co stanowi znaczny spadek.

Nadto w 2012 roku odnotowano 111 przypadków różnego rodzaju zdarzeń drogowych (przy 195 w 2011 roku).

Wykrywalność przestępstw na terenie Miasta i Gminy Czersk w 2012 roku wyniosła 76,40 % (przy 74,00 % w 2011 roku) co stanowi jej nieznaczny wzrost.

Zwalczanie przestępczości polega generalnie na dążeniu do wykrycia sprawcy każdego przestępstwa, jego szybkie i sprawiedliwe osądzenie i pozbawienie go korzyści uzyskanych z popełnienia przestępstwa.



**Prokurator Rejonowy
(Mirosław Orłowski)**

MO/TB



INFORMACJA

O STANIE BEZPIECZEŃSTWA I PORZĄDKU PUBLICZNEGO W POWIECIE CHOJNICKIM W 2012 ROKU



Przedstawiony poniżej materiał stanowi szczegółową informację na temat stanu bezpieczeństwa i porządku publicznego na terenie powiatu chojnickiego w 2012 roku, opracowaną na podstawie policyjnej statystyki przestępczości.

I. Ogólna charakterystyka przestępczości w powiecie chojnickim

1. Przestępczość pospolita

Jednym z kryteriów umożliwiających ocenę bezpieczeństwa na danym terenie jest liczba przestępstw stwierdzonych.

Jednostka	Przestępstwa stwierdzone		Dynamika
	2011	2012	
Powiat	2715	2569	94,6
KPP Chojnice	1933	1861	96,2
KP Czersk	573	480	83,7
PP Brusy	209	228	109,1

Tabela nr 1: Przestępstwa stwierdzone ogółem dla poszczególnych jednostek powiatu chojnickiego w 2011 i 2012 r.

W 2012 roku na terenie powiatu chojnickiego stwierdzono łącznie **2569** przestępstw, tj. o **146** przestępstw mniej niż w roku 2011.

Na terenie działania KPP Chojnice stwierdzono **1861** przestępstw, na terenie KP Czersk – **480**, a na terenie PP Brusy – **228**. We wszystkich jednostkach, za wyjątkiem PP Brusy, odnotowano spadek ilości przestępstw stwierdzonych w stosunku do roku 2011:

- KPP Chojnice – (- 72)
- KP Czersk – (- 93)
- PP Brusy – (+ 19)



Wykres nr 1: Wykrywalność ogólna przestępstw na terenie powiatu chojnickiego w latach 2008-2012.

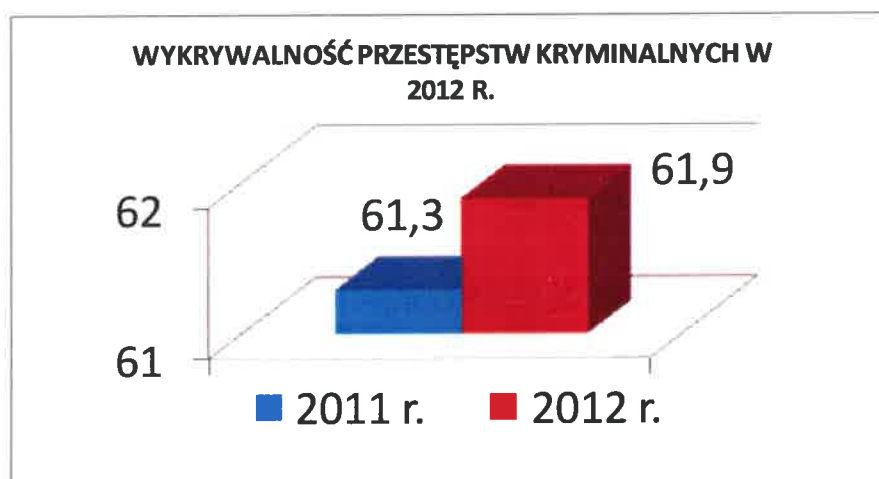
W latach 2008-2009 wykrywalność stopniowo rosła. W 2009 odnotowano wzrost wykrywalności w stosunku do roku 2008 aż o 4,1 punktu – 79%. W ciągu trzech ostatnich lat obserwujemy nieznaczny spadek wykrywalności – w roku 2012 ukształtowała się ona na poziomie 74%, co w porównaniu z rokiem ubiegłym oznacza spadek o 0,3 punktu procentowego i plasuje chojnicką jednostkę na trzecim miejscu w województwie pomorskim w tym zakresie (wykrywalność w całym woj. pomorskim w 2012 r. wyniosła 60,2%)

II. Zagrożenie przestępczością w wybranych kategoriach

1. Przestępczość o charakterze kryminalnym

Do podstawowych wskaźników bezpieczeństwa i porządku publicznego należą informacje dotyczące przestępstw kryminalnych.

W 2012 r. w powiecie chojnickim przestępstwa o charakterze kryminalnym stanowiły ponad 64 % wszystkich przestępstw stwierdzonych (na 2569 przestępstw ogółem stwierdzono 1655 przestępstw kryminalnych). Najwięcej ujawniono na obszarze działania KPP Chojnice – 1240 (2011 r. – 1316), na terenie KP Czersk – 296 (2011 r. – 311), natomiast na terenie działania PP Brusy – 119 (2011 r. – 82). Podobnie jak w przypadku ogólnej ilości przestępstw, także w przypadku przestępstw kryminalnych jednostki – poza PP Brusy – odnotowały spadek przestępczości w tym zakresie.



Wykres nr 2: Wykrywalność przestępstw kryminalnych na terenie powiatu chojnickiego w latach 2011 – 2012.

Wykrywalność przestępstw kryminalnych w 2012 r. wzrosła o **0,6 punktu**. W KPP Chojnice wyniosła **61,6%**, w PP Brusy oscylowała na poziomie ponad **54%**, natomiast KP Czerniewice było jedyną komórką organizacyjną w powiecie, która odnotowała wzrost wykrywalności przestępstw kryminalnych i to aż o **12%** (2011 – **54,4%**; 2012 – **66,4%**). Średnia wykrywalność przestępstw kryminalnych w całym powiecie wyniosła ostatecznie **61,9 %**.

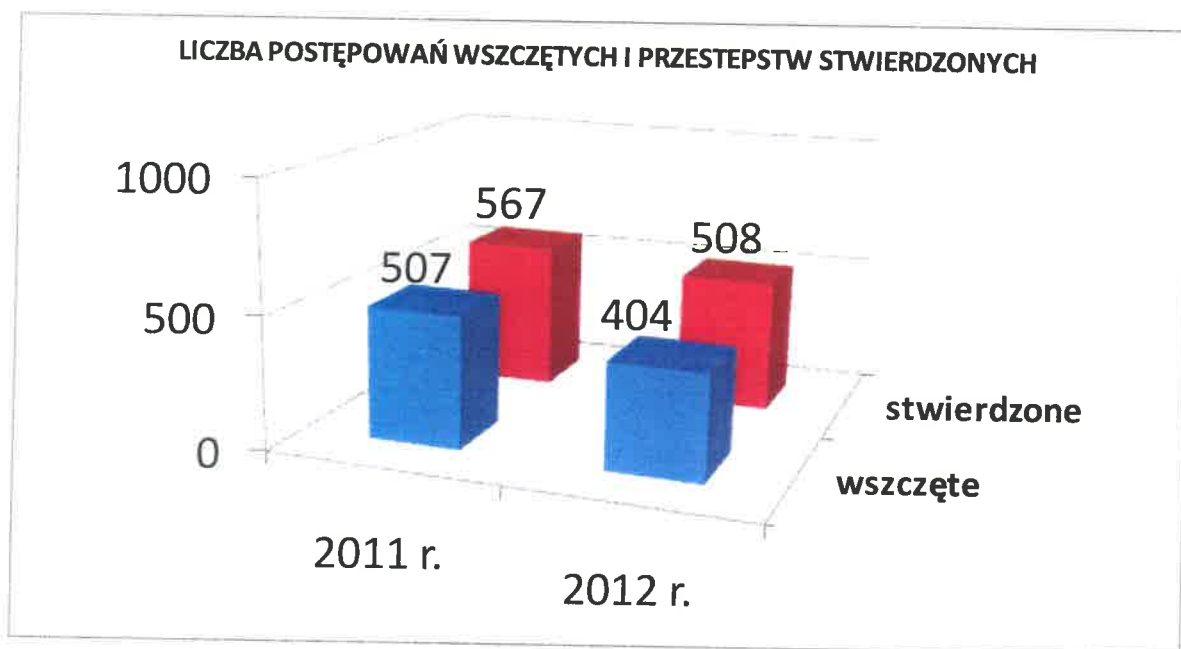
Wykrywalność w 7 wybranych kategoriach przestępstw kryminalnych przedstawiała się następująco:

KATEGORIA	2011	2012	ZMIANA
kradzież	43,8 %	49,1%	+ 5,3 %
kradzież z włamaniem	40,0 %	43,4 %	+ 3,4 %
uszkodzenie mienia	46,7 %	33,1 %	-13,6 %
kradzież/włamanie do samochodu	17 %	40,6 %	+ 23,6 %
rozbój	86,7 %	77,3 %	- 9,4 %
bójka/pobicie	80,0 %	83,3 %	+ 3,3 %
uszczerbek na zdrowiu	90,3 %	97,3 %	+ 7,0 %

Tabela nr 2: Wykrywalność w 7 wybranych kategoriach przestępstw kryminalnych w 2011 i 2012 r.

W 2012 r. utrzymany został wysoki wskaźnik wykrywalności przestępstw pospolitych. W porównaniu do roku 2011 wzrósł on o **1,1 %** i ukształtował się dla wszystkich przestępstw w 7 kategoriach łącznie na poziomie **48,4 %**. Warto nadmienić, że w powiecie chojnickim największy przyrost wykrywalności przestępstw pospolitych odnotował KP Czerniewice, poprawiając ubiegłoroczny wynik aż o **26,4 punktu procentowego**.

1.1 Kradzież mienia



Wykres nr 3: Dynamika przestępstw w kategorii „kradzież mienia”

Dynamika postępowań wszczętych – 79,7 %.

Dynamika przestępstw stwierdzonych – 89,6 %.

W kategorii „kradzież mienia” na terenie powiatu chojnickiego odnotowano 508 przestępstw, z czego w KPP Chojnice – 376 (2011 r. – 441), na terenie KP Czersk – 104 (2011 r. – 103), a w PP Brusy – 28 (2011 r. – 23).

1.2 Kradzież z włamaniem



Wykres nr 4: Dynamika przestępstw w kategorii „kradzież z włamaniem”

Dynamika postępowań wszczętych – 113,2 %.
Dynamika przestępstw stwierdzonych – 139,8 %.

W kategorii „kradzież z włamaniem” stwierdzono łącznie 348 przestępstw. 237 zdarzeń tego typu odnotowano w KPP Chojnice (2011 r. – 183), 81 na terenie KP Czersk (2011 r. – 51) oraz 30 na terenie PP Brusy (2011 r. – 15).

1.3 Kradzież pojazdu

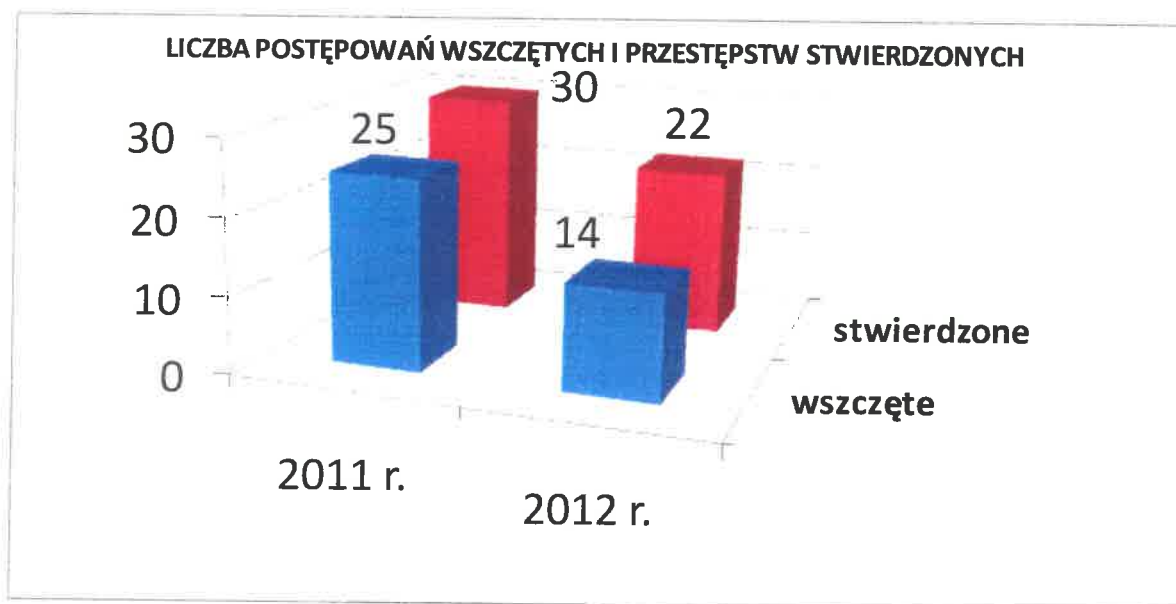


Wykres nr 5: Dynamika przestępstw w kategorii „kradzież i kradzież poprzez włamanie do samochodu”.

Dynamika postępowań wszczętych – 54,5 %.
Dynamika przestępstw stwierdzonych – 72,7 %.

W kategorii „kradzież pojazdu” ujawniono 30 zdarzeń w KPP Chojnice (2011 r. – 42) i 2 zdarzenia w KP Czersk (2011 r. – 2). Na obszarze właściwości PP Brusy, zarówno w 2011 jak i 2012 roku, nie odnotowano żadnego przypadku kradzieży pojazdu.

1.4 Rozbój



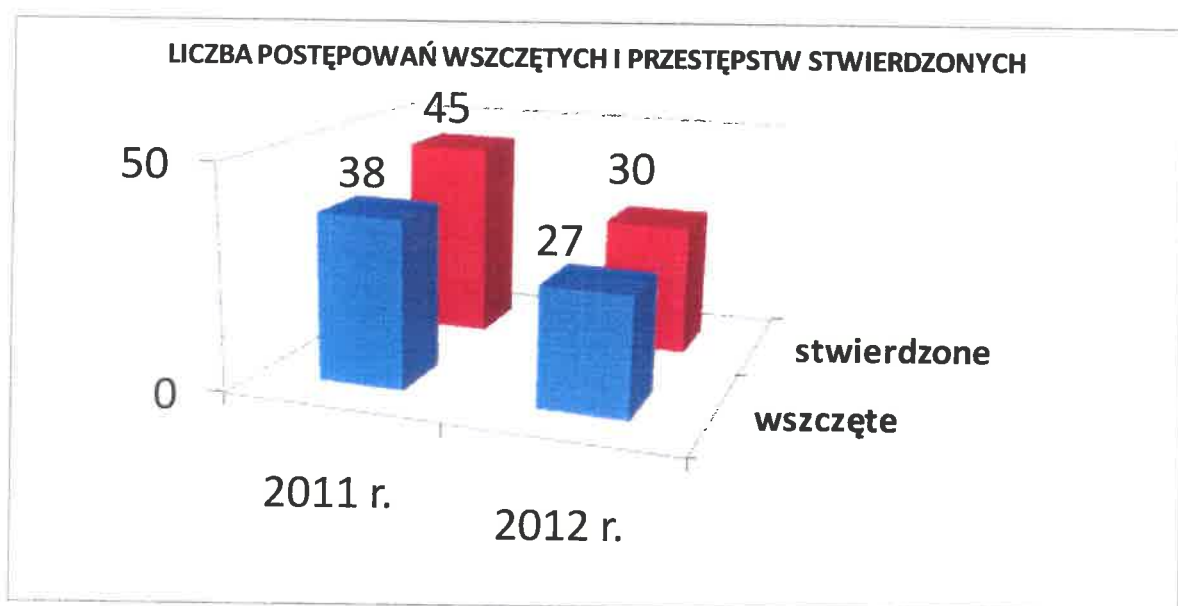
Wykres nr 6: Dynamika przestępstw w kategorii „rozbój”.

Dynamika postępowań wszczętych – 56 %.

Dynamika przestępstw stwierdzonych – 73,3 %.

W 2012 r. w powiecie chojnickim zaistniały 22 przestępstwa rozbójnicze. Na terenie KPP Chojnice odnotowano 14 zdarzeń (2011 r. – 21), a na terenie KP Czersk - 8 (2011 r. – 9). W PP Brusy zdarzeń nie odnotowano (2011 r. – 0).

1.5 Bójka i pobicie

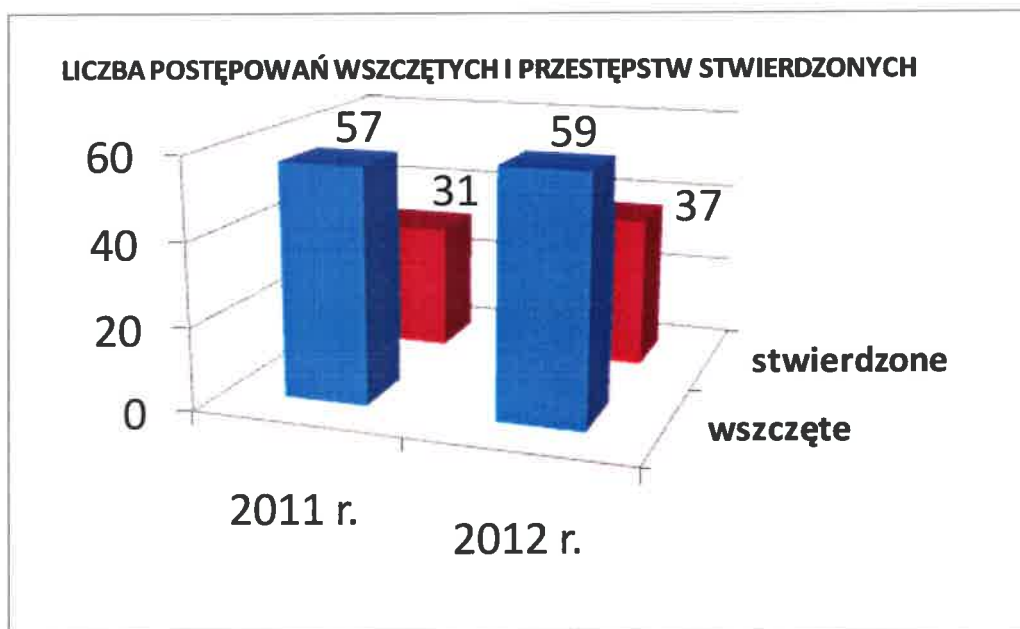


Wykres nr 7: Dynamika przestępstw w kategorii „bójka i pobicie”.

Dynamika postępowań wszczętych – 71,1 %.
Dynamika przestępstw stwierdzonych – 66,7 %.

W kategorii „bójka i pobicie” 21 zdarzeń miało miejsce na terenie KPP Chojnice (2011 r. – 39), 5 na terenie KP Czersk (2011 r. – 6), a na terenie PP Brusy odnotowano 4 takie zdarzenia (2011 r. – 0).

1.6 Uszczerbek na zdrowiu

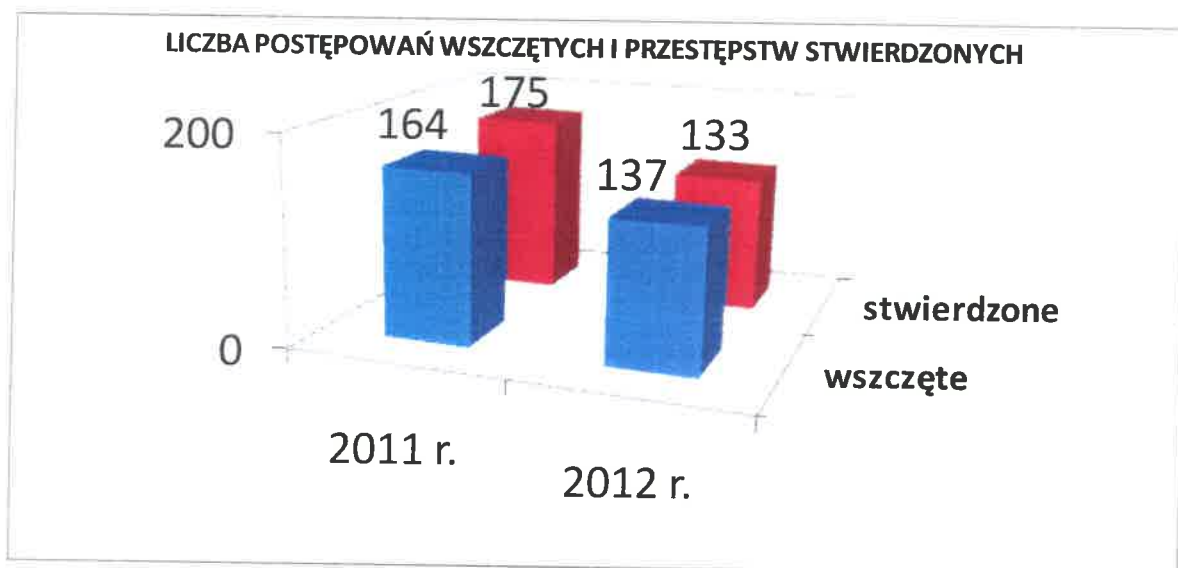


Wykres nr 8: Dynamika przestępstw w kategorii „uszczerbek na zdrowiu”.

Dynamika wszczętych postępowań – 103,5 %.
Dynamika przestępstw stwierdzonych – 119,4 %.

W kategorii „uszczerbek na zdrowiu” w całym powiecie chojnickim stwierdzono 37 przestępstw. W KPP Chojnice odnotowano 23 zdarzenia tego rodzaju (2011 r. – 19), na terenie KP Czersk – 8 (2011 r. – 9), a w PP Brusy 6 zdarzeń (2011 r. – 3).

1.7 Uszkodzenie mienia



Wykres nr 9: Dynamika przestępstw w kategorii „uszkodzenie mienia”.

Dynamika postępowań wszczętych – 83,5 %.

Dynamika przestępstw stwierdzonych – 76,0 %.

W kategorii „uszkodzenie mienia” na terenie KPP Chojnice zanotowano 105 zdarzeń (2011 r. – 145), 21 na terenie KP Czersk (2011 r. – 21) i 7 na terenie PP Brusy (2011 r. – 9).

2. Przestępczość o charakterze gospodarczym

W zakresie przestępczości gospodarczej w 2012 roku wszczęto 221 postępowań o przestępstwa gospodarcze, stwierdzono 264 przestępstwa, z czego wykryto 246 (93,2 % wykrywalności).

Jednostka	2011	2012
KPP Chojnice	243	235
KP Czersk	18	26
PP Brusy	13	3
Łącznie:	274	264

Tabela nr 3: Ilość stwierdzonych przestępstw gospodarczych w latach 2011 – 2012

Główne przestępstwa gospodarcze zaistniałe na terenie powiatu chojnickiego to:

- oszustwo gospodarcze (w głównej mierze wyłudzenia kredytów, pożyczek itp.);
- podrobienie dokumentu;
- oszustwo z wykorzystaniem Internetu;
- kradzież programu komputerowego;
- samowola budowlana.

W 2011 roku stwierdzono 5 przypadków przestępstw korupcyjnych, z których 1 zaistniało na terenie KPP Chojnice, a 4 w KP Czersk. W roku 2012 liczba ta wzrosła do 35 zdarzeń, wszystkie wystąpiły na obszarze właściwości KPP Chojnice. W przypadku tej grupy przestępstw wykrywalność wyniosła 100%.

3. Przestępczość narkotykowa

Przestępczość narkotykowa to zagadnienie, które kumuluje także inne przestępstwa, dlatego tak istotne jest jej eliminowanie i działania prewencyjne.

	Przestępstwa stwierdzone	Przestępstwa wykryte	Wykrywalność
2011	109	108	99,1%
2012	83	81	97,6
Dynamika	76,1	75,0	-----

Tabela nr 4: Przestępstwa narkotykowe w powiecie chojnickim w 2011 i 2012 r.

W roku 2012 KPP w Chojnicach wszczęła 26 postępowań z ustawy o przeciwdziałaniu narkomanii (2011 r. – 32), w ramach których stwierdzono 83 przestępstwa (2011 r. – 109).

Dynamika wszczętych postępowań w zakresie zwalczania przestępczości narkotykowej osiągnęła poziom 81,3 %.

Problem narkomanii w sposób szczególny dotyka nieletnich. W 2012 r. odnotowano 35 przypadków przestępstw z ustawy o przeciwdziałaniu narkomanii popełnionych przez 4 nieletnich sprawców.

4. Miejsce popełnienia przestępstwa

Z policyjnych statystyk wynika, że w 2012 roku najczęściej czynów zabronionych popełniono w domach jednorodzinnych – 202, w budynkach wielorodzinnych – 174, na ulicy – 120, w sklepach – 73, w restauracjach i pubach – 60, na parkingach samochodowych – 48,

w garażach – 48, w centrach handlowych – 47, w piwnicach – 43, w domkach letniskowych – 39, na stacjach paliw – 28, na terenie budowy – 27, w szkołach – 20 oraz w bankach – 19.

5. Statystyczny sprawca przestępstwa

Portret statystycznego sprawcy przestępstwa w 2012 roku przedstawia się następująco: jest to mężczyzna (92,5%) w wieku 30 – 49 lat, mieszkaniec powiatu chojnickiego (88%), bezrobotny (43%), wcześniej niekarany (48%), znajdujący się w stanie nietrzeźwości (57%).

6. Osoby poszukiwane

Na terenie działania KPP w Chojnicach na początku 2012 roku za pośrednictwem listu gończego poszukiwano 52 osoby. Pod koniec roku listem gończym poszukiwano 65 osób.

W 2012 r. wszczęto łącznie 36 spraw poszukiwawczych prowadzonych na podstawie listów gończych, zakończono natomiast 35 takich spraw.

POSZUKIWANI	01.01.2011 R.	31.12.2011 R.
List gończy	52	65

Tabela nr 5: Osoby poszukiwane w 2012 r. na terenie powiatu chojnickiego

III. Przestępczość nieletnich

Chojnicka Policja w sposób szczególny obejmuje rozpoznaniem osoby nieletnie popełniające czyny karalne lub przejawiające demoralizację.

Rodzaj przestępstwa	KPP Chojnice		KP Czersk		PP Brusy		Powiat łącznie	
	2011	2012	2011	2012	2011	2012	2011	2012
Łącznie	138	128	47	34	4	4	189	166
Kryminalne	138	116	46	34	1	2	185	152
Kradzież	43	40	4	9	0	1	47	50
Kradzież z włamaniem	24	15	1	20	0	1	25	36
Rozbój i wymuszenie rozbójnicze	10	1	2	1	0	0	12	2
Uszczerbek na zdrowiu	1	7	6	2	0	0	7	9
Bójka i pobicie	5	2	2	1	0	0	7	3
Uszkodzenia mienia	27	4	2	0	1	0	30	4
Przeciwko ustawie o zapobieganiu narkomanii	17	35	27	0	0	0	44	35

Tabela nr 6: Struktura przestępczości nieletnich w roku 2012 w rozbiciu na jednostki organizacyjne KPP w Chojnicach, w porównaniu do roku 2011.

W roku 2012 ogółem stwierdzono **166** przestępstw popełnionych przez nieletnich, w roku 2011 było ich 189. W **128** przypadkach przestępstwa te popełniono na terenie miasta gminy Chojnice, gminy Chojnice i gminy Konarzyny, **34** – na terenie miasta i gminy Czersk, **4** – na terenie miasta i gminy Brusy.

W 2012 r. na terenie działania KPP Chojnice odnotowano **113** nieletnich będących pod wpływem alkoholu (2011 r. – 77) oraz **3** osoby znajdujące się pod wpływem narkotyków. W związku z ujawnieniem nieletnich zagrożonych demoralizacją w **325** przypadkach skierowano informacje do sądów rodzinnych, a także do placówek oświatowych oraz innych instytucji i organizacji (**35**).

W związku z powyższym poczyniono stosowne kroki w celu zwalczania demoralizacji nieletnich. W szczególności przeprowadzono rozmowy profilaktyczne z młodzieżą w szkołach oraz organizowano spotkania z pedagogami (łącznie **192** spotkania). W ramach stałej współpracy z Ośrodkiem Profilaktyki Rodzinnej w Chojnicach oraz Samorządowym Ośrodkiem Profilaktyki i Świetlicy Socjoterapeutycznej „SCHRON” Gminy Chojnice, w każdym przypadku przeprowadzenia rozmowy profilaktycznej z nieletnim, który spożył alkohol informowano rodzica lub opiekuna prawnego o możliwości skorzystania z pomocy w/w placówek przekazując stosowne broszury. Ośrodki mają szeroką i bogatą ofertę w tym zakresie – grupy AA, warsztaty dla rodzin z problemem nadużywania alkoholu, warsztaty rozwoju rodzica z rodzin z problemem alkoholowym, dyżury specjalistów.

IV. Przemoc w rodzinie

Do najważniejszych patologii życia społecznego, z którą walczą nie tylko policjanci jest przemoc w rodzinie.

W roku 2012 łącznie odnotowano **100** interwencji domowych dotyczących przemocy w rodzinie – w porównaniu do roku 2011 było ich mniej o **166** – nastąpił zatem spadek interwencji dotyczących przemocy. **61** takich interwencji miało miejsce w mieście, a **39** na terenach wiejskich.

W porównaniu do roku 2011 nastąpił spadek liczby sprawców przemocy domowej pod wpływem alkoholu – w roku 2012 ujawniono ich **47** przy liczbie tych sprawców w 2011 r. na poziomie 153. W **40** przypadkach sprawców izolowano w PDOZ umieszczając ich tam do wytrzeźwienia.

	2011	2012
Ilość interwencji w sprawach przemocy w rodzinie	266	100
Ilość sprawców przemocy	270	100
w tym: mężczyźni	261	89
kobiety	9	11
Ilość ofiar przemocy	518	180
w tym: mężczyźni	59	25
kobiety	261	93
małoletni	198	62
Ilość sprawców pod wpływem alkoholu	153	47
Ilość sprawców umieszczonych do wytrzeźwienia	107	40

Tabela nr 7: Przemoc w rodzinie na terenie powiatu chojnickiego w 2011 i 2012 r.

W wyniku przemocy domowej ujawniono **180** osób pokrzywdzonych, w tym **62** małoletnich. Zatrzymano ogółem **39** sprawców przemocy, w tym **1** kobietę. **47** sprawców przemocy znajdowało się w stanie nietrzeźwości. Ze statystyk wynika, że stosowana przemoc ma najczęściej charakter psychiczny (w 95 przypadkach) i fizyczny (w 86 przypadkach).

Koordinator działań KPP Chojnice w ramach procedury „Niebieskie Karty” na bieżąco współpracuje z kierownictwem Ośrodka Profilaktyki Rodzinnej w Chojnicach oraz Miejskiego i Gminnego Ośrodka Pomocy Społecznej. W ramach tej współpracy policjanci m.in. udzielają informacji ofiarom przemocy w rodzinie w zakresie możliwości skorzystania z bezpłatnej pomocy psychologów oraz terapeutów w w/w ośrodkach oraz uczestniczenia w grupach wsparcia. Funkcjonariusze KPP Chojnice czynnie wspierają także inicjatywę

prowadzenia hostelu dla ofiar przemocy w Chojnicach, upowszechniając informację o jego istnieniu oraz biorąc udział w organizowaniu działań związanych z umieszczaniem ofiar przemocy w tej placówce.

Dodatkowo policjanci Rewiru Dzielnicowych w Chojnicach uczestniczą w spotkaniach grup roboczych Zespołu Interdyscyplinarnego działającego przy Miejskim Ośrodku Pomocy Społecznej w Chojnicach, gdzie wspólnie z innymi podmiotami zajmują się problematyką dotyczącą przemocy w rodzinie.

Należy nadmienić, że spadek ilości „Niebieskich kart” sporządzonych w 2012 r. wiąże się przede wszystkim ze zmianą procedury w tym zakresie spowodowaną wejściem w życie Rozporządzenia Rady Ministrów z dnia 13 września 2011 r. w sprawie procedury „Niebieskie Karty” oraz wzorów formularzy „Niebieska Karta”. Konsekwencje nowych uregulowań prawnych uwidoczniły się dopiero w bieżącym okresie sprawozdawczym.

V. Bezpieczeństwo w ruchu drogowym

W 2012 roku stan bezpieczeństwa na drogach powiatu przedstawiał się w następujący sposób:

	2011 r.	2012 r.	Dynamika
Liczba zdarzeń	958	852	88,9 %
Liczba wypadków	100	101	101 %
Liczba kolizji	849	751	88,4 %

Tabela nr 8: Liczba zaistniałych zdarzeń drogowych na terenie powiatu chojnickiego

	2011 r.	2012 r.	Dynamika
Liczba wypadków	100	101	101%
Liczba zabitych	7	5	71,4%
Liczba rannych	128	152	118,75%

Tabela nr 9: Ofiary zdarzeń drogowych.

W roku 2012 na terenie powiatu chojnickiego zaistniało **101** wypadków drogowych, tj. o 1 więcej niż w roku ubiegłym. W wypadkach zginęło **5** osób, a **152** osoby zostały ranne. Zmalała także ilość kolizji – w 2012 r. odnotowano ich **751**, tj. o 98 mniej niż w roku poprzednim.

KPP CHOJNICE	WYPADKI				ZABICI		RANNI	
	2011	2012	+/-	%	2011	2012	2011	2012
Chojnice (+gmina)	69	61	-8	-12	3	3	81	72
Brusy (+gmina)	15	11	-4	-27	3	-	17	24
Czersk (+gmina)	12	22	+10	+83	1	2	22	38
Konarzyny (+gmina)	4	7	+3	+75	0	-	8	18
OGÓLEM	100	101	+1	-	7	5	128	152

Tabela nr 10: Wypadki drogowe w powiecie chojnickim w 2012 r.

Do głównych przyczyn wypadków drogowych w roku 2012 należały:

- niedostosowanie prędkości do warunków na drodze – 27;
- nieudzielenie pierwszeństwa przejazdu – 23;
- nieudzielenie pierwszeństwa pieszym – 12;
- z winy pieszych – 11;
- niezachowanie bezpiecznej odległości między pojazdami – 5;
- nieprawidłowe wyprzedzanie – 5;
- pozostałe przyczyny – 20.

	2011	2012	Dynamika
178a § 1 KK	166	140	84,3%
178a § 2 KK	152	157	103,2%
Ogółem	318	297	93,3%
87 § 1 KW	41	47	114,6%
87 § 2 KW	19	40	210,5%
Ogółem	60	87	145,0%

Tabela nr 11: Nietrzeźwi kierujący ogółem ujawnieni przez policjantów ruchu drogowego w latach 2011 – 2012.

W 2012 r. policjanci ruchu drogowego wyeliminowali z dróg ogółem 384 nietrzeźwych kierujących, w roku 2011 było ich 378, co wskazuje, że odnotowano nieznaczny wzrost przypadków kierowania pojazdem pod wpływem alkoholu.

Liczba przeprowadzonych badań			
2011	2012	+/-	%
11058	11759	+701	6,3

Tabela nr 12: Liczba kierujących poddanych badaniu na zawartość alkoholu przez policjantów ruchu drogowego w okresie 12 miesięcy 2012 r.

W roku 2012 chojniccy policjanci ruchu drogowego poddali badaniom na zawartość alkoholu o **701** osób więcej niż w roku 2011.

Skutecznym narzędziem w walce z „piratami drogowymi”, umożliwiającym pomiar prędkości jest wideorejestrator.

KPP CHOJNICE	OGÓLEM UJAWNIONYCH WYKROCZEŃ	LICZBA MKK	ŁĄCZNY EFEKTYWNY CZAS PRACY URZĄDZENIA	PRZEJECHANO KM
VW PASSAT	809	741	1023 H	17737

Tabela nr 13: Wykorzystanie wideorejestratora na terenie powiatu chojnickiego w 2012 r.

VI. Wykroczenia i postępowania mandatowe

W okresie od 1 stycznia do 31 grudnia 2012 r. na terenie działania Komendy Powiatowej Policji w Chojnicach ujawniono **14364** wykroczenia. W porównaniu do roku ubiegłego odnotowano więc spadek o **568** wykroczeń (2011 r. – 14932). W przypadku **8465** wykroczeń nałożono mandaty karne, w **1275** przypadkach skierowano wnioski do sądu o ukaranie, zastosowano także **3992** pouczenia jako środek oddziaływania wychowawczego.

Najczęściej popełniane wykroczenia w 2012 r. to:

WYKROCZENIE PRZECIWKO:	2011 ROK	2012 ROK
Bezpieczeństwu i porządkowi na drogach	9680	9576
Urządzeniom użytku publicznego	786	319
Porządkowi i spokojowi publicznemu	861	983

Obyczajności publicznej	706	577
Bezpieczeństwu osób i mienia	104	142
Mieniu	1031	1030
Wychowaniu w trzeźwości	846	770

Tabela nr 14: Najczęściej popełniane wykroczenia na terenie powiatu chojnickiego w 2011 i 2012 r.

Największą ilość mandatów nałożono na sprawców wykroczeń przeciwko bezpieczeństwu w ruchu drogowym – 6390, z ustawy o wychowaniu w trzeźwości – 544, obyczajności publicznej – 335, mieniu – 345 oraz spokojowi publicznemu – 299.

Stosowane środki represyjne	2011 r.	2012 r.
Mandat karny	9344	8465
Wniosek o ukaranie	1244	1275
Odstąpienie od kierowania wniosku w tym z powodu niewykrycia sprawcy	862	750
	401	324
Środek oddziaływania pozakarnego - pouczenie	3646	3992

Tabela nr 15: Ilość mandatów karnych oraz innych środków represyjnych nałożonych w 2011 i 2012 r.

W 2012 w związku ze spadkiem ujawnionych wykroczeń, zmalała także ilość stosowanych środków represyjnych w porównaniu do roku ubiegłego. Nadal jednak najwięcej wykroczeń represjonowano mandatowo.

W roku ubiegłym wzorem lat poprzednich założyliśmy, że działanie służb prewencyjnych ma być skierowane na eliminowanie sprawców wykroczeń porządkowych oraz tzw. alkoholowych, czyli wykroczeń z ustawy o wychowaniu w trzeźwości i zapobieganiu alkoholizmowi. Te dwie grupy wykroczeń mają relatywnie największy wpływ

na społeczne poczucie bezpieczeństwa.

W ramach działań w zakresie zjawiska przeciwdziałania alkoholizmowi nałożono 544 mandaty karne z art. 43 ust. 1 i 2 ustawy o wychowaniu w trzeźwości i przeciwdziałaniu alkoholizmowi. Skierowano w tym zakresie również 56 wniosków o ukaranie do sądu oraz zastosowano 160 środków oddziaływania wychowawczego w postaci pouczeń.

	2011 rok	2012 rok
WYKROCZENIA PORZĄDKOWE		
Ogółem	861	983
Liczba mandatów karnych	269	299
Liczba wniosków o ukaranie	188	226
Liczba pouczeń	368	416
WYKROCZENIA Z USTAWY O WYCHOWANIU W TRZEŹWOŚCI		
Ogółem	846	770
Liczba mandatów karnych	644	544
Liczba wniosków o ukaranie	89	56
Liczba pouczeń	112	160

Tabela nr 16: Ilość ujawnionych wykroczeń porządkowych i przeciwko wychowaniu w trzeźwości w latach 2011 i 2012 r.

VII. Bezpieczeństwo imprez masowych

	2011	2012
Ilość imprez masowych	41	37
Ilość meczy piłkarskich (kwalifikowanych jako imprezy masowe)	19	16
Ilość policjantów zaangażowanych do zabezpieczenia imprez ogółem	853	694
Ilość policjantów zaangażowanych do zabezpieczenia meczy piłkarskich	775	562

Tabela nr 17: Ilość policjantów zaangażowanych do przeprowadzenia zabezpieczenia imprez masowych w 2012 r.

W 2012 r. KPP Chojnice zabezpieczyła ogółem 37 imprez masowych, w tym 16 meczy piłki nożnej, 12 imprez sportowych innych niż mecze oraz 9 imprez artystyczno-rozrywkowych. Do ich zabezpieczenia zaangażowano łącznie 694 policjantów oraz wykonano 13 patroli samochodowych zabezpieczających przejazdy uczestników.

Zwiększone zaabsorbowanie pracą policjantów przy zabezpieczeniu imprez masowych – przede wszystkim imprez sportowych, w tym meczy piłkarskich związane było z dalszym udziałem Klubu Sportowego MKS „Chojniczanka” w II lidze rozgrywek piłkarskich. Do ich zabezpieczenia wykorzystano ogółem 562 policjantów.

Zespół ds. Kibiców KPP Chojnice cały czas aktywnie współpracuje i jest w stałym kontakcie z członkami Zarządu Klubu MKS Chojniczanka, a także ze środowiskiem kibiców tego zespołu. Policjanci wchodzący w skład Zespołu, wywodzą się z różnych komórek organizacyjnych komendy i są odpowiedzialni za właściwe rozpoznanie zagrożeń ze strony kibiców, a także towarzyszą im podczas wyjazdów (w przypadku zorganizowanego wyjazdu na mecze Chojniczanki), pełniąc zadania Zespołu Monitorującego.

W 2012 r. funkcjonariusze KPP Chojnice zabezpieczali również imprezę masową szczególnego rodzaju, tj. Mistrzostwa Europy w Piłce Nożnej UEFA EURO 2012. Do pełnienia służby w Gdańsku w celu zabezpieczenia imprez odbywających się na stadionie PGE Arena oraz znajdujących się w mieście punktów kibica, w dniach 1 czerwca – 3 lipca 2012 r. łącznie oddelegowanych było ponad 30 policjantów chojnickiej jednostki, przy czym część z nich była skoszarowana na miejscu, natomiast pozostali zabezpieczali poszczególne mecze pozostając w dyspozycji dowódcy całego przedsięwzięcia. Decyzją Komendanta Wojewódzkiego Policji dodatkowego wsparcia trójmiejskim policjantom udzieli chojnicki pluton Nietatowego Oddziału Prewencji Policji KWP w Gdańsku (NOPP), Nietatowa Grupa Rozpoznania Minersko-Pirotechnicznego, Zespół Przewodników Psów Służbowych oraz wybrani funkcjonariusze Referatu Ruchu Drogowego KPP Chojnice. Niecodzienny charakter imprezy masowej, jaką było EURO 2012 oraz konieczność dostosowania działań chojnickiej Komendy do specyficznych potrzeb w tym zakresie nie wpłynęły jednak w żaden sposób na bieżącą pracę policjantów i utrzymanie dotychczasowego poziomu bezpieczeństwa społeczności lokalnej.

Realizacja zadań związanych z zabezpieczaniem sportowych imprez masowych na terenie powiatu cały czas stanowi dla jednostki duże wyzwanie i wymaga sprawnej koordynacji wszystkich służb.

PODSUMOWANIE

W 2012 r. Komenda Powiatowa Policji w Chojnicach osiągnęła dobre wyniki i efekty w zwalczaniu przestępczości. Analiza danych na temat zagrożenia przestępczością na terenie powiatu chojnickiego wskazuje, że spadła ogólna liczba przestępstw oraz przestępstw kryminalnych przy jednoczesnym minimalnym spadku wskaźnika wykrywalności ogólnej.

Utrzymaliśmy także wysoki wskaźnik wykrywalności przestępstw pospolitych, który wzrósł o 1,1 % – w roku 2011 wyniósł on 47,3 %, a w 2012 r. – **48,4 %** (średnia wojewódzka wyniosła 43,6 %).

Wśród przestępstw pospolitych największy wzrost wykrywalności odnotowaliśmy w kategorii kradzież pojazdu – wskaźnik ukształtował się tu na poziomie **40,6%**, co w porównaniu do roku ubiegłego oznacza poprawę o 23,6 %.

Poprawa stanu bezpieczeństwa mieszkańców powiatu chojnickiego jest priorytetowym zadaniem KPP Chojnice. W tym celu podejmujemy szereg czynności mających na celu zminimalizowanie tych form przestępczości, które są najbardziej dokuczliwe dla społeczeństwa. W roku 2013 czeka nas wzmożona praca ukierunkowana na utrzymanie pozytywnych trendów w pionach: kryminalnym, prewencyjnym i logistycznym. W dalszym ciągu konieczna jest intensyfikacja działań z zakresu prewencji kryminalnej, skierowana na ograniczenie przestępstw pospolitych.

Efektywność pracy chojnickiej Policji to także odpowiednia kadra. Od pewnego czasu obserwujemy wzmożone zmiany kadrowe. W 2012 r. prawie 10% stanu osobowego KPP Chojnice przeszło na zaopatrzenie emerytalne. Proces ten nie stanowi jednak zagrożenia dla poziomu bezpieczeństwa obywateli, gdyż ewentualne wakaty są sukcesywnie zapelniane, a młoda kadra systematycznie szkolona pod kierunkiem doświadczonych fachowców.

Stale i systematyczne ograniczanie liczby przestępstw, wzrost wykrywalności oraz zaangażowanie policjantów w zwalczaniu patologii społecznych z pewnością pozytywnie wpłyną na poczucie bezpieczeństwa w powiecie chojnickim.

Istotną rolę w kształtowaniu systemu bezpieczeństwa na terenie naszego powiatu odgrywają także jednostki samorządowe, dlatego jak co roku liczyć będziemy na wsparcie lokalnych władz, które zawsze w pełni angażują się w różnego rodzaju działania prowadzone przez Policję.

Komenda Powiatowa
Policji w Chojnicach
14.03.2013



INFORMACJA O STANIE BEZPIECZEŃSTWA I PORZĄDKU NA TERENIE MIASTA I GMINY CZERSK ZA ROK 2012

Jednym z kryteriów umożliwiających ocenę bezpieczeństwa na danym terenie jest liczba przestępstw stwierdzonych.

Jednostka	Przestępstwa stwierdzone		Dynamika
	2011	2012	
Powiat	2715	2569	94,6
KPP Chojnice	1933	1861	96,2
KP Czersk	573	480	83,7
PP Brusy	209	228	109,1

Przestępstwa stwierdzone ogółem dla poszczególnych jednostek powiatu chojnickiego w 2011 i 2012 r.

Jak wynika z przedstawionej tabeli na terenie gminy Czersk odnotowano spadek liczby przestępstw z **573 w roku 2011** do liczby **480 w roku 2012**, co stanowi spadek o 16,3%. i jest to największy spadek w całym powiecie chojnickim. Liczba przestępstw zaistniałych na terenie gm. Czersk w roku 2012 to zaledwie 18% liczby przestępstw zaistniałych na terenie całego powiatu.

PRZESTĘPCZOŚĆ KRYMINALNA

W 2012 r. w powiecie chojnickim przestępstwa o charakterze kryminalnym stanowiły ponad **64 %** wszystkich przestępstw stwierdzonych (na **2569** przestępstw ogółem stwierdzono **1655** przestępstw kryminalnych). Na terenie działania KP Czersk w 2012 r. ujawniono ogółem **296** przestępstw o charakterze kryminalnym, co stanowi spadek w stosunku do roku 2011 r., kiedy to odnotowano **311** takich przestępstw – spadek o **5%**. Nie jest to duży spadek przestępczości kryminalnej, ale istotne jest, iż tendencja jest jak najbardziej prawidłowa i dotyczy kategorii przestępstwa najbardziej uciążliwych.

PRZESTĘPCZOŚĆ W WYBRANYCH KATEGORIACH PRZESTĘPSTW

Poniżej przedstawiono zestawienie ilości przestępstw wszczętych i stwierdzonych w siedmiu najbardziej uciążliwych dla społeczeństwa kategoriach przestępstw.

Kradzież mienia



Dynamika przestępstw w kategorii „kradzież mienia” w powiecie chojnickim.

Dynamika postępowań wszczętych – 79,7 %.

Dynamika przestępstw stwierdzonych – 89,6 %.

W kategorii „kradzież mienia” na terenie powiatu chojnickiego odnotowano 508 przestępstw, z czego w KPP Chojnice – 376 (2011 r. – 441), na terenie KP Czersk – 104 (2011 r. – 103), a w PP Brusy – 28 (2011 r. – 23). Jak widać w tej kategorii KP Czersk odnotował nieznaczny wzrost.

Kradzież z włamaniem



Dynamika przestępstw w kategorii „kradzież z włamaniem” w powiecie chojnickim.
Dynamika postępowań wszczętych – 113,2 %.
Dynamika przestępstw stwierdzonych – 139,8 %.

W kategorii „kradzież z włamaniem” stwierdzono łącznie 348 przestępstw. 237 zdarzeń tego typu odnotowano w KPP Chojnice (2011 r. – 183), 81 na terenie KP Czersk (2011 r. – 51) – wzrost w tej kategorii oraz 30 na terenie PP Brusy (2011 r. – 15). W tej kategorii KP Czersk odnotował znaczny wzrost, co było przedmiotem opracowanej strategii na rok 2013. W tej chwili można już powiedzieć, iż przestępczość w tej kategorii została ograniczona.

Kradzież pojazdu



Dynamika przestępstw w kategorii „kradzież i kradzież poprzez włamanie do samochodu” na terenie powiatu chojnickiego.

Dynamika postępowań wszczętych – 54,5 %.

Dynamika przestępstw stwierdzonych – 72,7 %.

W kategorii „kradzież pojazdu” ujawniono 30 zdarzeń w KPP Chojnice (2011 r. – 42) i 2 zdarzenia w KP Czersk (2011 r. – 2). Na obszarze właściwości PP Brusy, zarówno w 2011 jak i 2012 roku, nie odnotowano żadnego przypadku kradzieży pojazdu. Przestępczość w tej kategorii na terenie KP Czersk nie uległa zmianie.

Rozbój



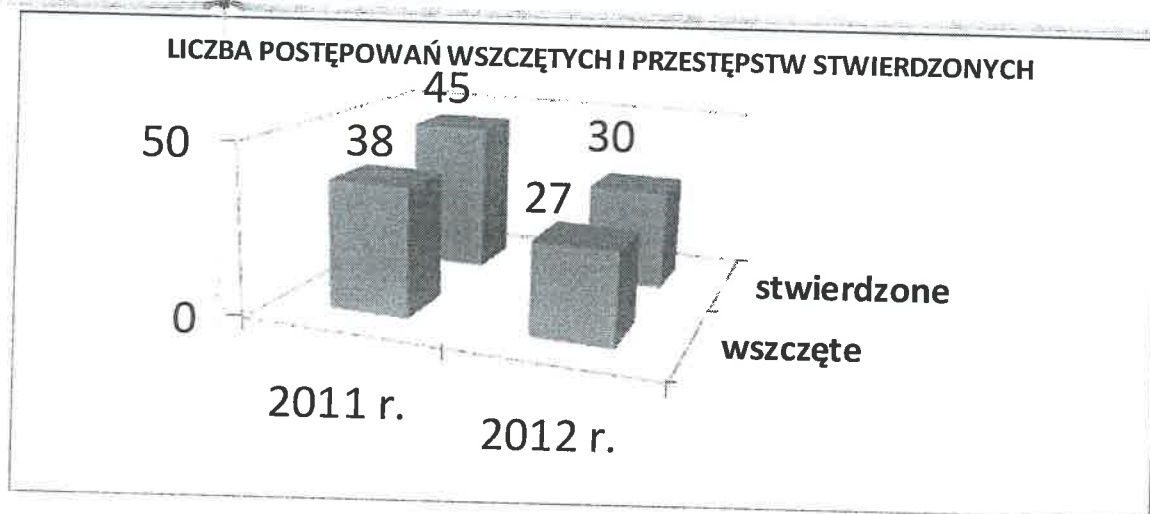
Dynamika przestępstw w kategorii „rozbój” na terenie powiatu chojnickiego.

Dynamika postępowań wszczętych – 56 %.

Dynamika przestępstw stwierdzonych – 73,3 %.

W 2012 r. w powiecie chojnickim zaistniały 22 przestępstwa rozbójnicze. Na terenie KPP Chojnice odnotowano 14 zdarzeń (2011 r. – 21), a na terenie KP Czersk - 8 (2011 r. – 9). W PP Brusy zdarzeń nie odnotowano (2011 r. – 0).

Bójka i pobicie



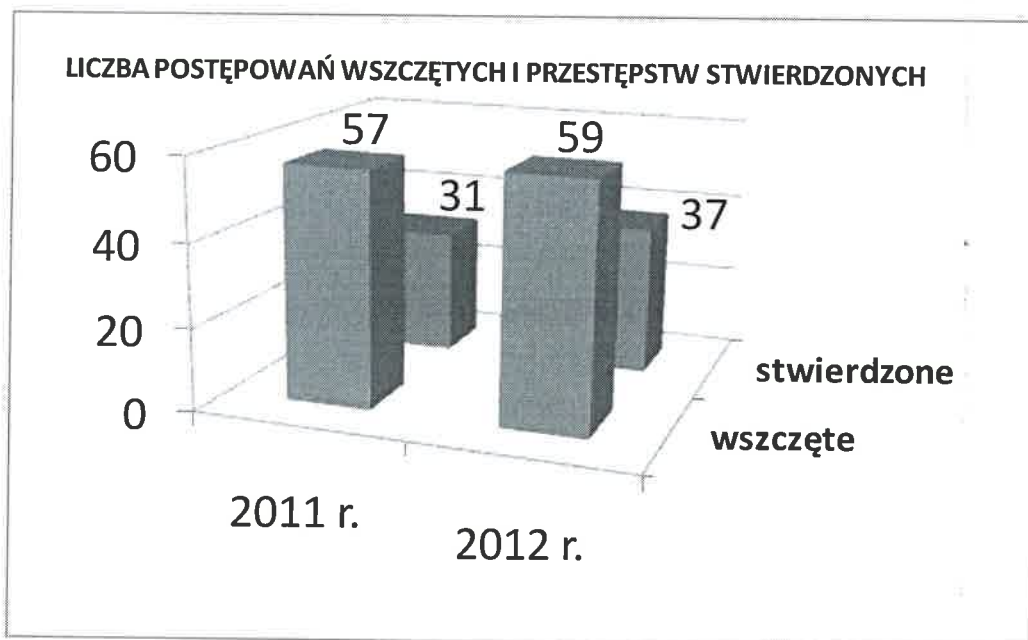
Dynamika przestępstw w kategorii „bójka i pobicie” na terenie powiatu chojnickiego.

Dynamika postępowań wszczętych – 71,1 %.

Dynamika przestępstw stwierdzonych – 66,7 %.

W kategorii „bójka i pobicie” 21 zdarzeń miało miejsce na terenie KPP Chojnice (2011 r. – 39), 5 na terenie KP Czersk (2011 r. – 6), a na terenie PP Brusy odnotowano 4 takie zdarzenia (2011 r. – 0).

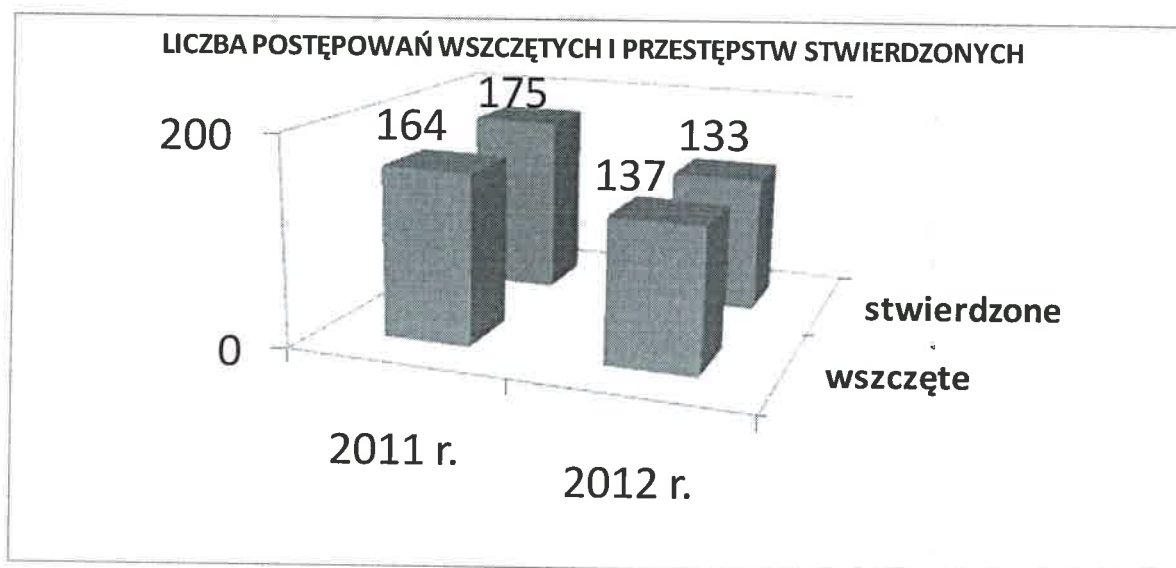
Uszczerbek na zdrowiu



Dynamika przestępstw w kategorii „uszczerbek na zdrowiu” na terenie powiatu chojnickiego.
Dynamika wszczętych postępowań – 103,5 %.
Dynamika przestępstw stwierdzonych – 119,4 %.

W kategorii „uszczerbek na zdrowiu” w całym powiecie chojnickim stwierdzono 37 przestępstw. W KPP Chojnice odnotowano 23 zdarzenia tego rodzaju (2011 r. – 19), na terenie KP Czersk – 8 (2011 r. – 9), a w PP Brusy 6 zdarzeń (2011 r. – 3).

Uszkodzenie mienia



Dynamika przestępstw w kategorii „uszkodzenie mienia”.

Dynamika postępowań wszczętych – **83,5 %**.
Dynamika przestępstw stwierdzonych – **76,0 %**.

W kategorii „uszkodzenie mienia” na terenie KPP Chojnice zanotowano **105** zdarzeń (2011 r. – 145), **21 na terenie KP Czersk (2011 r. – 21)** i 7 na terenie PP Brusy (2011 r. – 9).

WYKRYWALNOŚĆ PRZESTĘPCZOŚCI KRYMINALNEJ

Wykrywalność przestępstw kryminalnych w 2012 r. wzrosła o **0,6 punktu**. W KPP Chojnice wyniosła **61,6%**, w PP Brusy oscylowała na poziomie ponad **54%**, natomiast KP Czersk było jedyną komórką organizacyjną w powiecie, która odnotowała wzrost wykrywalności przestępstw kryminalnych i to aż o **12%** (2011 – **54,4%**; 2012 – **66,4%**). Średnia wykrywalność przestępstw kryminalnych w całym powiecie wyniosła ostatecznie **61,9 %**.

Wykrywalność w 7 wybranych kategoriach przestępstw kryminalnych przedstawiała się następująco:

KATEGORIA	2011	2012	ZMIANA
kradzież	43,8 %	49,1%	+ 5,3 %
kradzież z włamaniem	40,0 %	43,4 %	+ 3,4 %
uszkodzenie mienia	46,7 %	33,1 %	-13,6 %
kradzież/włamanie do samochodu	17 %	40,6 %	+ 23,6 %
rozbój	86,7 %	77,3 %	- 9,4 %
bójka/pobicie	80,0 %	83,3 %	+ 3,3 %
uszczerbek na zdrowiu	90,3 %	97,3 %	+ 7,0 %

Tabela nr 2: Wykrywalność w 7 wybranych kategoriach przestępstw kryminalnych w 2011 i 2012 r.

W 2012 r. utrzymany został wysoki wskaźnik wykrywalności przestępstw pospolitych. W porównaniu do roku 2011 wzrósł on o **1,1 %** i ukształtował się dla wszystkich przestępstw w 7 kategoriach łącznie na poziomie **48,4 %**. Warto nadmienić, że w powiecie chojnickim największy przyrost wykrywalności przestępstw pospolitych odnotował KP Czersk, poprawiając ubiegłoroczny wynik aż o **26,4 punktu procentowego** i wyniósł **67%**.

PRZESTĘPCZOŚĆ O CHARAKTERZE GOSPODARCZYM

W zakresie przestępczości gospodarczej w 2012 roku wszczęto **221** postępowań o przestępstwa gospodarcze, stwierdzono **264** przestępstwa, z czego wykryto **246 (93,2 %** wykrywalności).

Jednostka	2011	2012
KPP Chojnice	243	235
KP Czersk	18	26
PP Brusy	13	3
Łącznie:	274	264

Ilość stwierdzonych przestępstw gospodarczych w latach 2011 – 2012 na terenie powiatu chojnickiego.

Główne przestępstwa gospodarcze zaistniałe na terenie powiatu chojnickiego to:

- oszustwo gospodarcze (w głównej mierze wyłudzenia kredytów, pożyczek itp.);
- podrobienie dokumentu;
- oszustwo z wykorzystaniem Internetu;
- kradzież programu komputerowego;
- samowola budowlana.

W 2011 roku stwierdzono 5 przypadków przestępstw korupcyjnych, z których 1 zaistniało na terenie KPP Chojnice, a 4 w KP Czersk. W roku 2012 liczba ta wzrosła do 35 zdarzeń, wszystkie wystąpiły na obszarze właściwości KPP Chojnice. W przypadku tej grupy przestępstw wykrywalność wyniosła 100%.

PRZESTĘPCZOŚĆ NARKOTYKOWA

Przestępczość narkotykowa to zagadnienie, które kumuluje także inne przestępstwa, dlatego tak istotne jest jej eliminowanie i działania prewencyjne.

	Przestępstwa stwierdzone	Przestępstwa wykryte	Wykrywalność
2011	109	108	99,1%
2012	83	81	97,6
Dynamika	76,1	75,0	-----

Przestępstwa narkotykowe w powiecie chojnickim w 2011 i 2012 r.

W roku 2012 KPP w Chojnicach wszczęła 26 postępowań z ustawy o przeciwdziałaniu narkomanii (2011 r. – 32), w ramach których stwierdzono 83 przestępstwa (2011 r. – 109). KP Czersk w tej kategorii przestępstw w roku 2012 r. wszczął 11 postępowań, w ramach których stwierdzono 18 czynów.

STATYSTYCZNY SPRAWCA PRZESTĘPSTWA

Portret statystycznego sprawcy przestępstwa w 2012 roku przedstawia się następująco: jest to mężczyzna (92,5%) w wieku 30 – 49 lat, mieszkaniec powiatu chojnickiego (88%), bezrobotny (43%), wcześniej niekarany (48%), znajdujący się w stanie nietrzeźwości (57%).

PRZESTĘPCZOŚĆ NIELETNICH

Chojnicka Policja w sposób szczególny obejmuje rozpoznaniem osoby nieletnie popełniające czyny karalne lub przejawiające demoralizację.

Rodzaj przestępstwa	KPP Chojnice		KP Czersk		PP Brusy		Powiat łącznie	
	2011	2012	2011	2012	2011	2012	2011	2012
Łącznie	138	128	47	34	4	4	189	166
Kryminalne	138	116	46	34	1	2	185	152
Kradzież	43	40	4	9	0	1	47	50
Kradzież z włamaniem	24	15	1	20	0	1	25	36
Rozbój i wymuszenie rozbójnicze	10	1	2	1	0	0	12	2
Uszczerbek na zdrowiu	1	7	6	2	0	0	7	9
Bójka i pobicie	5	2	2	1	0	0	7	3
Uszkodzenia mienia	27	4	2	0	1	0	30	4
Przeciwko ustawie o zapobieganiu narkomanii	17	35	27	0	0	0	44	35

Struktura przestępczości nieletnich w roku 2012 w rozbiciu na jednostki organizacyjne KPP w Chojnicach, w porównaniu do roku 2011.

W roku 2012 ogółem stwierdzono **166** przestępstw popełnionych przez nieletnich, w roku 2011 było ich 189. W **128** przypadkach przestępstwa te popełniono na terenie miasta gminy Chojnice, gminy Chojnice i gminy Konarzyny, **34** – na terenie miasta i gminy Czersk, **4** – na terenie miasta i gminy Brusy.

BEZPIECZEŃSTWO W RUCHU DROGOWYM

KPP CHOJNICE	WYPADKI				ZABICI		RANNI	
	2011	2012	+/-	%	2011	2012	2011	2012
Chojnice (+gmina)	69	61	-8	-12	3	3	81	72
Brusy	15	11	-4	-27	3	-	17	24

(+gmina)								
Czersk (+gmina)	12	22	+10	+83	1	2	22	38
Konarzyny (+gmina)	4	7	+3	+75	0	-	8	18
OGÓŁEM	100	101	+1	-	7	5	128	152

Jak wynika z zestawienia w KP Czersk odnotowano znaczny wzrost ilości wypadków drogowych (z 12 do 22), wzrost ofiar śmiertelnych z 1 do 2 oraz wzrost rannych z 22 do 38. Zagadnienie to stało się przedmiotem działań na rok 2013.

ZAGROŻENIE WYKROCZENIAMI

ZESTAWIENIE SZCZEGÓŁOWE z podziałem na poszczególne kategorie zdarzeń

<i>Kategoria/rok</i>	<i>2011</i>	<i>2012</i>	<i>+/-</i>
<i>Kradzież mienia art. 119 kw</i>	77	83	+6
<i>Uszkodzenie mienia 124 kw</i>	23	32	+9
<i>Zakłócenie porządku art. 51 kw</i>	33	47	+14
OGÓŁEM			

Jak wynika z powyższego zestawienia nastąpił wzrost w każdej z kategorii. Co prawda straty w przypadku kradzieży i uszkodzenia mienia nie przekraczają 250 zł, ale z pewnością jest to zjawisko negatywne.

DZIAŁANIA PROFILAKTYCZNE I Z NIELETNIMI

W 2012 r. policjanci KP Czersk raz w miesiącu uczestniczyli w godzinach wieczorowo nocnych w dni weekendowe w akcji „MAŁOLAT”. W trakcie realizowanych zadań policjanci wylegitymowali około 50 nieletnich przebywających poza miejscem zamieszkania w godzinach nocnych. W sprawie skierowano wystąpienia do rodziców celem zainteresowania się sprawę. W trakcie prowadzonych działań nie ujawniono poważniejszych naruszeń ładu i porządku publicznego przez nieletnich.

PRZEMOC DOMOWA

W roku 2012 odnotowano ogółem 84 interwencje, w trakcie których ustalono zaistnienie przemocy domowej. W tych przypadkach sporządzono „Niebieską kartę”, która została przekazana dzielnicowemu do dalszej realizacji tj.: rozpoznania sytuacji, powiadomienia instytucji pomocowych, udzielenia każdej innej pomocy ofierze przemocy. W każdym przypadku sprawcą przemocy domowej był mężczyzna, najczęściej będący w stanie nietrzeźwości, który stosował przemoc fizyczną wobec członków rodziny. W 26 przypadkach zaistniała konieczność zatrzymania sprawców przemocy w Izbie Zatrzymań KPP Chojnice.

SYTUACJA KADROWA KP CZERSK

W KP Czersk w chwili obecnej jest 6 wakatów, co stanowi 18% całego stanu etatowego KP Czersk. Systematycznie podejmowane są prace mające na celu uzupełnienie stanu etatowego KP Czersk, ale z uwagi na konieczność przejścia procesu weryfikacji i szkolenia przez kandydata do służby w Policji jest to proces długotrwały. W roku 2013 udało się pozyskać 3 policjantów z innych jednostek Policji, co znacznie poprawiło sytuację kadrową KP Czersk. Planowane są kolejne przeniesienia. Z problemami kadrowymi borykają się wszystkie jednostki Policji, KP Czersk nie jest w tym zakresie odosobniona. Nabór do Policji jest stały i systematyczny, ale ze względów obiektywnych długotrwały.

PODUSMOWANIE

1. Stan bezpieczeństwa na terenie gm. Czersk należy ocenić jako zadowalający. Spadek w 7 najbardziej uciążliwych dla społeczeństwa kategoriach przestępstw, przy jednocześnie zdecydowanym wzroście wykrywalności.
2. Z pewnością niepokoić może stan bezpieczeństwa w ruchu drogowym (odnotowano duży wzrost ilości zdarzeń drogowych), ale tak jak już wspominałem w tym zakresie podjęto już stosowne środki zaradcze, co przynosi wymierny efekt w postaci mniejszej ilości zdarzeń drogowych w I-szym kwartale 2013 r. W tym miejscu należą się podziękowania dla władz miasta i gminy Czersk za przekazania ręcznego miernika prędkości ISKRA. Urządzenie to jest bardzo często wykorzystywane, w szczególności w tych miejscach, gdzie kierowcy ignorują wszelkie zasady bezpieczeństwa w ruchu drogowym.
3. Pozytywnie należy również ocenić współpracę ze Strażą Miejską w Czersku. F-sze Straży Miejskiej angażują się w zabezpieczenie różnego rodzaju imprez i uroczystości, co pozwala na skierowanie większej ilości policjantów KP Czersk do służby w godzinach nocnych. Przynajmniej 4 razy w miesiącu organizowane są wspólne służby f-sza SM Czersk i policjanta KP Czersk w godzinach nocnych, co z pewnością ma wymierny wpływ na stan bezpieczeństwa na terenie gm. Czersk.

Wyk. w 2-ch egz.

Egz. nr 1 – Zastępca Burmistrza Czerska;

Egz. nr 2 – a/a

Komendant
Komisariatu Policji w Czersku

podpis: Arkadiusz Pozorski



Urząd Miejski
ul. Kościuszki 27
89-650 Czersk

GMINA CZERSK

Czersk, 2013-01-31

ZNAK SPRAWY – SM.5520.9.1.2013

Sz. P.

**KOMENDANT
WOJEWÓDZKI POLICJI**

**ul. Okopowa 15
80-819 Gdańsk**

Dotyczy: przesłania informacji Straży Miejskiej w Czersku za 2012r.

Na podstawie art. 9b ust. 1 Ustawy z dnia 29 sierpnia 1996 r. o strażach gminnych w załączeniu przekazuję do służbowego wykorzystania informację Straży Miejskiej w Czersku o danych zawartych w ewidencji, której mowa w art. 9a ust. 1 w/w ustawy.

Załącznik – sprawozdanie 1 szt. na 10 str.

J.Sz.



tel. (52) 395 48 13
fax (52) 395 48 19
strazmiejska@czersk.pl
www.czersk.pl

GMINA CZERSK
NIP GMINY: 555-19-08-979
REGON GMINY: 092351274

STRAŻ MIEJSKA W CZERSKU
Nr konta: BS w Skarbczu w Czersku
91 9342 0009 5000 2600 2000 0000



*Sprawozdanie dotyczące ewidencji prowadzonej
przez Straż Miejską w Czersku
oraz informacji o współpracy straży z Policją
w 2012 roku*

EWIDENCJA ETATÓW, WYPOSAŻENIA ORAZ WYNIKÓW DZIAŁAŃ STRAŻY

STRAŻ MIEJSKA W CZERSKU

(nazwa straży i nazwa gminy/miasta)

według stanu na dzień 31.12.2012r.

Adres - 89-650 Czersk, ul. Kościuszki 27;

Numery telefonów - 0 52 395 48 13, 0 52 395 48 69; fax - 0 52 395 48 19;

Adres poczty elektronicznej - strazmiejska@czersk.pl;

Samodzielna jednostka organizacyjna/jednostka organizacyjna w strukturze urzędu gminy*

Data powołania - 27.09.2007 r.

Część I

Liczba oddziałów

Lp.	Nazwa oddziału straży, jej siedziba (adres) i charakter		liczba etatów
	miejska	gminna	
1	-	-	-
2	-	-	-
3	-	-	-
RAZEM	-	-	-

Stanowiska w straży gminnej (miejskiej)	Liczba etatów na poszczególnych stanowiskach				
	pełny etat	$\frac{3}{4}$ etatu	$\frac{1}{2}$ etatu	$\frac{1}{4}$ etatu	inny wymiar etatu
komendant	1				
zastępca komendanta					
naczelnik					
zastępca naczelnika					
kierownik					
zastępca kierownika					
starszy inspektor					
inspektor					
młodszy inspektor					
starszy specjalista					
specjalista					
młodszy specjalista					
starszy strażnik	1				
strażnik	2				
młodszy strażnik					
aplikant	1				
Razem strażnicy	5				
stanowiska urzędnicze					
stanowiska pomocnicze i obsługi	2				
Liczba etatów ogółem	7				

Wykształcenie strażników

Lp.	Stanowisko	Wykształcenie		
		wyższe	średnie	podstawowe
1	Komendant	1		
2	Zastępca Komendanta			
3	Naczelnik			
4	Zastępca naczelnika			
5	Kierownik			
6	Zastępca kierownika			
7	Starszy inspektor			
8	Inspektor			
9	Młodszy inspektor			
10	Starszy specjalista			
11	Specjalista			
12	Młodszy specjalista			
13	Starszy strażnik		1	
14	Strażnik		2	
15	Młodszy strażnik			
16	Aplikant		1	
17	Razem strażnicy (suma pkt 1–16)	1	4	
18	Stanowiska urzędnicze, pomocnicze i obsługi		1	
19	Liczba etatów ogółem	1	5	

Część II
Ewidencja wyposażenia

Lp.	Wyposażenie	Liczba
1	kajdanki	5
2	pałki obronne wielofunkcyjne	5
3	psy służbowe	0
4	konie służbowe	0
5	przedmioty przeznaczone do obezwładniania osób za pomocą energii elektrycznej, na które jest wymagane pozwolenie na broń w rozumieniu przepisów ustawy z dnia 21 maja 1999 r. o broni i amunicji	0
6	przedmioty przeznaczone do obezwładniania osób za pomocą energii elektrycznej, na które nie jest wymagane pozwolenie na broń w rozumieniu przepisów ustawy z dnia 21 maja 1999 r. o broni i amunicji	0
7	ręczne miotacze gazu	8
8	broń palna bojowa	0
9	urządzenia rejestrujące, o których mowa w art. 2 pkt 59 ustawy z dnia 20 czerwca 1997 r. - Prawo o ruchu drogowym	2
10	środki techniczne służące do obserwowania i rejestrowania obrazu zdarzeń w miejscach publicznych	25
11	pojazdy:	0
	a) samochody	1
	b) motocykle	0
	c) skutery	0
	d) rowery	2

Część III

Ewidencja wyników działań straży

Lp.	Rodzaje wykroczeń zawartych w:	Środki oddziaływania wychowawczego (art. 41 k.w.)	Mandat		Wnioski do sądu	Sprawy przekazane innym organom lub instytucjom	Razem
			liczba	kwota			
1	Ustawie - Kodeks wykroczeń	709	12200	2.069 140,00	2335	0	15233
	a) wykroczenia przeciwko porządkowi i spokojowi publicznemu	5	4	800,00	0	0	9
	b) wykroczenia przeciwko instytucjom państwowym, samorządowym i społecznym	0	15	3 000,00	67	0	82
	c) wykroczenia przeciwko bezpieczeństwu osób i mienia	23	28	2 550,00	1	0	52
	d) wykroczenia przeciwko bezpieczeństwu i porządkowi w komunikacji, w tym:	681	12142	2 061 560,00	2267	0	15090
	- ujawnione przez urzędnika rejestrującego	327	11987	2 038 160,00	2062	0	14376
	- pozostałe naruszenia	354	155	23 400,00	205	0	714
	e) wykroczenia przeciwko osobie	0	0	0,00	0	0	0
	f) wykroczenia przeciwko zdrowiu	0	0	0,00	0	0	0
	g) wykroczenia przeciwko mieniu	0	0	0,00	0	0	0
	h) wykroczenia przeciwko interesom konsumentów	0	0	0,00	0	0	0
	i) wykroczenia przeciwko obyczajności publicznej	0	7	530,00	3	0	10
	j) wykroczenia przeciwko urządzeniom użytku publicznego	0	4	700,00	1	0	5
	k) szkodnictwo leśne, polne i ogrodowe	0	0	0,00	0	0	0
2	przepisach wprowadzających Kodeks pracy	0	0	0,00	0	0	0
3	ustawie o wychowaniu w trzeźwości i przeciwdziałaniu alkoholizmowi	6	96	9 750,00	13	1	116
4	ustawie o ochronie zdrowia przed następstwami używania tytoniu i wyrobów tytoniowych	0	0	0,00	0	0	0
5	ustawie o utrzymaniu czystości i porządku w gminach	6	15	1 600,00	3	0	24
6	ustawie o ochronie zwierząt	0	0	0,00	0	0	0
7	ustawie o odpadach	4	4	300,00	0	0	8
8	ustawie - Prawo ochrony środowiska	0	0	0,00	0	0	0

9	ustawie - Prawo o miarach	0	0	0,00	0	0	0
10	ustawie - Prawo wodne	0	0	0,00	0	0	0
11	ustawie o publicznym transporcie drogowym	0	0	0,00	0	0	0
12	ustawie o ochronie zabytków i opiece nad zabytkami	0	0	0,00	0	0	0
13	ustawie o ochronie zdrowia zwierząt oraz zwalczaniu chorób zakaźnych zwierząt	15	0	0,00	0	0	15
14	ustawie o ochronie przyrody	0	0	0,00	0	0	0
15	ustawie o recyklingu pojazdów wycofanych z eksploatacji	0	0	0,00	0	0	0
16	ustawie o lecznictwie uzdrowiskowym, uzdrowiskach i obszarach ochrony uzdrowiskowej oraz o gminach uzdrowiskowych	0	0	0,00	0	0	0
17	ustawie o zużytych sprzęcie elektrycznym i elektronicznym	0	0	0,00	0	0	0
18	ustawie o bateriach i akumulatorach	0	0	0,00	0	0	0
19	ustawie - Kodeks wyborczy	0	0	0,00	0	0	0
20	aktach prawa miejscowego (przepisy porządkowe)	0	0	0,00	0	0	0
21	innych	0	0	0,00	0	0	0
OGÓŁEM		740	12315	2.080.790,00	2355	1	15411

Lp.	Pozostałe wyniki działania	Liczba
1	pojazdy unieruchomione przez zastosowanie urządzenia do blokowania kół	0
2	pojazdy usunięte z drogi, w tym:	0
	a) na podstawie art. 50a ustawy z dnia 20 czerwca 1997 r. - Prawo o ruchu drogowym	0
	b) na podstawie art. 130a ustawy z dnia 20 czerwca 1997 r. - Prawo o ruchu drogowym	0
3	pojazdy odnalezione	1
4	osoby doprowadzone do izby wytrzeźwień lub miejsca zamieszkania	6
5	ujawnione przestępstwa	7
6	osoby ujęte i przekazane Policji	6

7	zabezpieczenie miejsca przestępstwa, katastrofy lub innego podobnego zdarzenia albo miejsca zagrożonego takim zdarzeniem	0
8	chronione obiekty komunalne i urządzenia użyteczności publicznej	0
9	konwojowanie dokumentów, przedmiotów wartościowych lub wartości pieniężnych na potrzeby gminy	0
10	kontrola osobista, przeglądanie zawartości podręcznych bagaży osoby	0

Współpraca straży z Policją

Lp.	Rodzaj przedsięwzięcia	Krótką informacją dotyczącą przedsięwzięcia
1.	Patrole mieszane (strażnik i policjant) -ogólny opis z podaniem liczby wspólnych patroli w ciągu roku	10 – patrole pieszo-zmotoryzowane z uwagą na ład i porządek publiczny, patrolowanie miejsc, gdzie występują zagrożenia oraz zdarzenia.
2.	Szkolenia	Brak.
3.	Akcje prewencyjne, z podaniem liczby zaangażowanych strażników i liczby akcji	Akcja Znicz – 4 strażników.
4.	Inne wspólne inicjatywy	Zabezpieczanie imprez masowych oraz świąt i uroczystości Państwowych.

Wypadki w służbie/pracy

Wypadki ze skutkiem śmiertelnym	0
Wypadki, wskutek których nastąpił trwały uszczerbek na zdrowiu	0
Wypadki, wskutek których nastąpił czasowy uszczerbek na zdrowiu	1
Czynna napaść na strażnika gminnego (miejskiego)	0
OGÓLEM	1

CZEŚĆ IV

Informowanie społeczności lokalnej o stanie i rodzajach zagrożeń, a także inicjowanie i uczestnictwo w działaniach mających na celu zapobieganie popełnianiu przestępstw i wykroczeń oraz zjawiskom kryminogennym i współdziałanie w tym zakresie z organami państwowymi, samorządowymi i organizacjami społecznymi

Działalność Straży Miejskiej to nie tylko egzekwowanie przepisów kodeksu wykroczeń, czy innych aktów prawnych, mających na celu poprawę bezpieczeństwa na terenie całej gminy Czersk, ale także prowadzone są wszelkiego rodzaju działania prewencyjne: rozmowy i spotkania z mieszkańcami i młodzieżą szkolną, jak również jest prowadzona akcja informacyjna mająca na celu zapoznanie z zagrożeniami i przekazanie społeczeństwu wiedzy na temat uprawnień i zakresu oraz wyników działania Straży Miejskiej.

Na spotkaniach sołeckich oraz osiedlowych jednym z najczęściej poruszanych problemów było niewyposażenie przez wszystkich mieszkańców sołectw oraz osiedli, nieruchomości w pojemniki na odpady komunalne, biegające po wioskach psy oraz przekraczanie prędkości przez kierujących pojazdami.

Ponadto zostało opracowanych oraz zamieszczonych na stronie UM Czersk oraz lokalnych mediach, kilka komunikatów oraz informacji, dotyczących zagrożeń, np. niestosowania się kierujących do sygnalizacji świetlnej.

Strażnicy miejscy, poza stałą ścisłą współpracą z Policją, aktywnie współpracują ze Strażą Pożarną, Sądem Rejonowym w Chojnicach, innymi Strażami Gminnymi oraz Miejskimi udzielając sobie wzajemnej pomocy prawnej. Poza tym współpracujemy z Ośrodkami Kultury, Zarządami Osiedli oraz Sołtysami, MGOPS, Parafiami oraz placówkami oświatowymi należącymi do Gminy Czersk.

CZEŚĆ V

Podsumowanie

Straż Miejska w Czersku jako samorządowa, umundurowana formacja powołana do ochrony spokoju i porządku publicznego działa na podstawie Ustawy z dnia 29 sierpnia 1997 r. o strażach gminnych oraz innych przepisów ustaw i rozporządzeń. Jest to dosyć młoda jednostka. W 2012 r. liczyła 7 etatów w tym: 5 strażników z komendantem oraz 2 pracowników administracyjnych.

Straż Miejska w Czersku stawia na współpracę ze wszystkimi organizacjami i instytucjami takimi jak Straż Leśna, Straż Rybacka, Straż Pożarna, Inspekcja Transportu Drogowego, Towarzystwo Ochrony nad Zwierzętami w Człuchowie, Służbą Więzienną, Komisji Bezpieczeństwa przy RM oraz Komisariatem Policji w Czersku i Komendą Powiatową Policji w Człuchowie, której dziękuję za wzorową i właściwą realizację wspólnych działań i przedsięwzięć w szczególności jej komendantom Krzysztofowi Pestce, Tomaszowi Kąkolewskiemu i Arkadiuszowi Pozorskiemu, którzy mają bezpośrednie przełożenie na zdecydowaną poprawę porządku i bezpieczeństwa w naszej gminie oraz zawsze wspierają działania strażników miejskich z Czerska.

Działania podejmowane przez Straż Miejską w 2012 r. wynikały z realizacji funkcji jakie pełni wśród lokalnej społeczności:

- ochronnej – zapewnienie bezpieczeństwa i spokoju na terenie gminy;
- porządkowej – egzekwowanie przestrzegania przez mieszkańców przepisów prawa w zakresie czystości i porządku publicznego;
- prewencyjnej – patrolowanie ulic i osiedli, terenów wiejskich oraz realizacja zgłaszanych interwencji;
- profilaktycznej – zapobieganie przestępstwom, wykroczeniom i zjawiskom kryminogennym, prowadzenie zajęć wychowawczych wśród dzieci i młodzieży;
- społeczno-administracyjnej – współdziałanie w zakresie bezpieczeństwa i porządku publicznego z zainteresowanymi jednostkami samorządowymi i organizacjami społecznymi.

Do ochrony spokoju i porządku publicznego na terenie naszej gminy patrole strażników odbywają się w różnych godzinach oraz dniach wolnych od pracy i w święta, w tym 10 patroli wspólnych z funkcjonariuszami Policji.

W okresie od 01 stycznia do 31 grudnia 2012 roku podjęto 1353 interwencji, (w tym 734 własnych, 619 zlecone), co stanowi wzrost w porównaniu z rokiem 2011 o 18,5%, które głównie dotyczyły wykroczeń przeciwko porządkowi i spokojowi publicznemu, bezpieczeństwu osób i mienia, bezpieczeństwu w komunikacji, obyczajności publicznej, urządzeniom użytku publicznego, ustawie o wychowaniu w trzeźwości i przeciwdziałaniu alkoholizmowi, ustawie o ochronie zdrowia przed następstwami używania tytoniu i wyrobów tytoniowych, ustawie o utrzymaniu czystości i porządku w gminach itp.

W okresie sprawozdawczym Straż Miejska wraz z Policją w patrolach mieszanych strzegła porządku publicznego w czasie trwania imprez kulturalno-sportowych na terenie miasta.

Z zakresu przestrzegania czystości, porządku i ochrony środowiska ujawniono też sprawców wykroczeń związanych z wywozem nieczystości na tzw. „dzikie wysypiska”. Przeprowadzono również kompleksowe kontrole pod kątem przestrzegania przepisów w zakresie pozbywania się odpadów i posiadania umów na ich wywóz oraz wykonania obowiązkowych szczepień psów i oznakowania posesji.

Straż wraz z Policjantami uczestniczyli w zabezpieczaniu miejsc kolizji i wypadków drogowych, informowała kierowców o objazdach oraz kierowała ruchem. Nadto prowadzili zabezpieczenia miejsc odnalezionych niewybuchów.

W ramach patroli jezior ujawniono też kilku sprawców połowu ryb bez uprawnień.

Strażnicy w ramach patroli sprawdzali osoby pod kątem dokumentów uprawniających do legalnej zbiórki pieniędzy na cele charytatywne

W dniu 16 grudnia 2012r. została przeprowadzona decyzją Wojewody Pomorskiego przez Funkcjonariuszy KWP Gdańsk kontrola doraźna SM Czersk pod kątem prawidłowości przeprowadzonego w dniu 4 października 2011r. w m. Mokre pomiaru prędkości pojazdów. Zgodnie z ustaleniami Komisji pomiar ten został przeprowadzony prawidłowo i zgodnie z obowiązującymi przepisami. Dobór miejsca kontroli był również właściwy, gdyż jak wynikało ze statystyk pierwsza kontrola ujawniła ponad 300 przypadków przekroczeń dozwolonej prędkości. Dalsze kontrole, a było ich razem 7, spowodowały spadek ujawnionych wykroczeń prawie o 600%. To dobitnie świadczy o prewencyjnym działaniu strażników.

Zauważyć można, że prowadzone kontrole prędkości przynoszą efekty w postaci zmniejszonej ilości ujawnianych znacznych przekroczeń prędkości. Są miejsca, gdzie w wyniku prowadzonych systematycznych kontroli ilość ujawnionych wykroczeń spadła nawet o kilkaset procent. Coraz rzadziej ujawniamy kierujących przekraczających znacznie

prędkość, np. .ponad 100 km/h, w obszarach zabudowanych. Spada średnia wysokość mandatów, co świadczy o tym, że przekraczanie dozwolonej prędkości staje się mniej znaczne niż we wcześniejszych latach.

Od końca czerwca lipca 2012r. strażnicy miejscy posiadają urządzenie rejestrujące pod nazwą Inteligentny System Kompleksowej Identyfikacji Pojazdów. Jest bardzo nowoczesny system pozwalający na identyfikację każdego pojazdu jaki przejeżdża przez skrzyżowanie w Czersku, ul. Kościuszki. System pozwala na wyszukiwanie pojazdów na potrzeby prowadzonych postępowań zarówno dla strażników jak często korzystających z jego możliwości Policjantów. Sprawdzane są pojazdy, które zostały skradzione, uszkodzone, czy np. pojazdy, których kierowcy dopuszczają się wielu wykroczeń. System ten też automatycznie prowadzi statystyki odnośnie ruch pojazdów. System ten automatycznie ujawnia kierujących pojazdami niestosujących się do sygnalizacji świetlnej.

Praca strażników miejskich wydatnie i znacząco przyczynia się do poprawy bezpieczeństwa Mieszkańców Gminy Czersk. Zabezpieczamy wszystkie imprezy organizowane przez jednostki organizacyjne gminy oraz święta państwowe i religijne. Jesteśmy w miarę możliwości kadrowych tam, gdzie mieszkańcy tego oczekują, zapewniając oraz dając im poczucie zwiększonego bezpieczeństwa. Rozwiązujemy i pomagamy rozwiązać problemy każdego, kto tylko zwróci się do nas o pomoc, a jeśli to pozostaje poza naszymi kompetencjami, które nieustannie ustawodawca zwiększa, zwracamy się o pomoc i interwencję do innych instytucji. Naszą nadrzędną zasadą jest zasada, że wszędzie tam, gdzie okoliczności na to pozwalają, zwracamy uwagę, pouczamy.

Komendant
Tadeusz W. Czarski
Jakość

Chojnice, dnia 30 kwietnia 2013r.

PR-II.076.01.2013.DJ

Urząd Miejski w Czersku
ul. Kościuszki 27
89-650 Czersk

W związku z pismem WG.5540.3.2013 z dnia 15 kwietnia 2013r. dotyczącego informacji na temat czynności kontrolno-rozpoznawczych w zakresie przestrzegania przepisów przeciwpożarowych przeprowadzonych na terenie miasta i gminy Czersk, Komenda Powiatowa Państwowej straży Pożarnej w Chojnach informuje, iż realizując zadania w zakresie przestrzegania w/w przepisów w 2012 roku przeprowadziła na terenie miasta i gminy Czersk ogółem 11 kontroli.


Ogółem na terenie miasta i gminy Czersk objęto kontrolami:

1. Obiekty użyteczności publicznej, w tym:
 - szkoły - 1
 - żłobki i przedszkola - 1
 - a) budynki administracyjno - biurowe, w tym:
 - handlowo-usługowe - 2
 - widowiskowo-sportowe - 1
 - służba zdrowia - 1
2. Obiekty produkcyjne i magazynowe, w tym:
 - budynki produkcyjne - 3
 - magazyny i hurtownie - 1
3. Lasy - 1

Na przeprowadzonych 11 czynności kontrolno-rozpoznawczych, w 8 obiektach stwierdzono naruszenia przepisów o ochronie przeciwpożarowej.

W trakcie czynności stwierdzono nieprawidłowości dotyczące:

- Podręcznego sprzętu gaśniczego – 5,
- Składowania materiałów niebezpiecznych pożarowo w miejscach niedozwolonych – 1,
- Dróg pożarowych – 2,
- Instalacji użytkowych – 4,
- Braku posiadania i aktualizacji instrukcji bezpieczeństwa – 2,
- Nie posiadania instrukcji alarmowych – 4,
- Braku zapoznania pracowników z przepisami przeciwpożarowymi – 4,
- Nie oznakowania znakami ewakuacji i bezpieczeństwa pożarowego – 7,
- Instalacji i urządzeń służących ochronie przeciwpożarowej – 1,
- Ewakuacji – 1.

KOMENDANT POWIATOWY
PAŃSTWOWEJ STRAŻY POŻARNEJ
w Chojnicach

mł. bryg. Jacek Knuth

UCHWAŁA Nr 056/g314/R/II/13
Składu Orzekającego Regionalnej Izby Obrachunkowej w Gdańsku
z dnia 18 kwietnia 2013r.

w sprawie opinii o sprawozdaniu z wykonania budżetu Gminy Czersk za rok 2012.

Na podstawie art. 13 pkt 5 w związku z art. 19 ust. 2 ustawy z dnia 7 października 1992r. o regionalnych izbach obrachunkowych (tekst jednolity: Dz. U. z 2012r., poz. 1113) po rozpatrzeniu przedłożonego przez Burmistrza Czerska sprawozdania z wykonania budżetu za rok 2012 - Skład Orzekający Regionalnej Izby Obrachunkowej w Gdańsku w osobach:

- | | |
|------------------------|------------------|
| 1. Łucjan Długosz | - przewodniczący |
| 2. Małgorzata Kopowicz | - członek |
| 3. Józef Orłowski | - członek |

- **opiniuje pozytywnie sprawozdanie z wykonania budżetu Gminy Czersk za rok 2012**

W dniu 29 marca 2013r. wpłynęło do Regionalnej Izby Obrachunkowej w Gdańsku zarządzenie Nr 475/13 Burmistrza Czerska z dnia 26 marca 2013r. w sprawie sprawozdania z wykonania budżetu Gminy Czersk za rok 2012.

Przedłożone sprawozdanie zawiera informacje o wykonaniu budżetu w ujęciu tabelarycznym wraz z odpowiednim opisem charakteryzującym poszczególne wielkości i odchylenia od planu. Realizację dochodów przedstawiono w działach i rozdziałach klasyfikacji budżetowej oraz wg źródeł, w podziale na bieżące i majątkowe. Wydatki natomiast w działach i rozdziałach klasyfikacji budżetowej, z podziałem na bieżące i majątkowe, z dalszym wyodrębnieniem wydatków w grupach. Po dokonaniu wprowadzenia w problematykę wykonania budżetu w 2012 roku (budżet wg uchwały budżetowej i po zmianach w trakcie roku budżetowego, ogólna analiza realizacji budżetu w zakresie dochodów i wydatków, wyniku budżetu, przychodów i rozchodów, dochodów podatkowych, należności i zobowiązań), szczegółowo przedstawiono wykonanie zadań z zakresu dochodów i wydatków, a następnie m.in. takie zagadnienia, jak: dochody i wydatki na programy i projekty finansowane ze środków Unii Europejskiej, realizacja planu wydatków majątkowych, planu finansowego zadań zleconych, przychody i rozchody budżetu, problematyka udzielania dotacji (przedmiotowych, dla gminnych instytucji kultury, celowych i podmiotowych na zadania własne gminy czy stopień zaawansowania realizacji programów wieloletnich).

W ramach informacji uzupełniających omówiono realizację zadań przez jednostki budżetowe gminy.

Na zaplanowane dochody ogółem w kwocie 65.275.126 zł wykonanie wyniosło 67.712.315,84 zł (103,7% planu). Dochody bieżące wykonano w 102,4%, natomiast majątkowe w 122,5%. W strukturze dochodów podstawowy udział miały subwencje (38,9%), dotacje celowe (22,5%) oraz udział w podatku dochodowym od osób fizycznych (9,6%).

Wydatki budżetowe zrealizowano w wysokości 65.737.406,57 zł na plan 66.740.126 zł, tj. w 98,5% planu. Wydatki bieżące stanowiły 83,8% wydatków ogółem, a na wydatki majątkowe przeznaczono 16,2% wydatków ogółem.

Budżet gminy Czersk w 2012r. zamknął się, przy planowanym deficycie 1.465.000 zł nadwyżką w kwocie 1.974.909,27 zł.

Zobowiązania budżetu z tytułu zaciągniętych kredytów i pożyczek na koniec IV kwartału 2012 roku wyniosły 23.100.000 zł i stanowiły 34,11% w stosunku do wykonanych w 2012 roku dochodów budżetu. Gmina Czersk posiadała również na koniec 2012 roku niewymagalne zobowiązania z tytułu udzielonych poręczeń o wartości 1.980.572 zł.

Porównanie kwot ujętych w sprawozdaniu z wielkościami wynikającymi z przedłożonej tutejszej Izbie sprawozdawczości nie wykazało różnic.

Tak opracowane sprawozdanie daje Radzie możliwość oceny wykonania budżetu i spełnia wymagania ustawowe.

Badając pod względem formalno-prawnym sprawozdania budżetowe, Skład Orzekający stwierdza, że zostały one sporządzone zgodnie z obowiązującymi wymogami.

Od niniejszej uchwały służy odwołanie do Kolegium Regionalnej Izby Obrachunkowej w Gdańsku w terminie 14 dni od dnia jej doręczenia.



PRZEWODNICZĄCY
Składu Orzekającego

Lucjan Długosz
Lucjan Długosz



Czersk, 2013-04-26

BR.0012.23.2013

**Rada Miejska
w Czersku**

Wniosek Komisji Rewizyjnej Rady Miejskiej w Czersku w sprawie udzielenia Burmistrzowi Czerska absolutorium z tytułu wykonania budżetu za 2012 r.

Na podstawie art. 18a ust. 3 ustawy z dnia 8 marca 1990 r. o samorządzie gminnym (t. j. – Dz.U. z 2001 r. Nr 142, poz. 1591 ze zm.), art. 270 ust. 3 ustawy z dnia 27 sierpnia 2009 r. o finansach publicznych (Dz. U. Nr 157, poz. 1240 ze zm.) i § 84 Statutu Gminy, Komisja Rewizyjna Rady Miejskiej w Czersku po zapoznaniu i rozpatrzeniu:

- 1) sprawozdania Burmistrza Czerska z wykonania budżetu Gminy Czersk za rok 2012 wraz z opinią Regionalnej Izby Obrachunkowej w Gdańsku z dnia 18 kwietnia 2013 roku o tym sprawozdaniu,
- 2) sprawozdania finansowego,
- 3) informacji o stanie mienia komunalnego,
- 4) własnych kontroli i analiz,

na posiedzeniu w dniu 26 kwietnia 2013 r. dokonała oceny wykonania budżetu Gminy Czersk za 2012 rok i postanowiła:

- 1) ocenić pozytywnie sprawozdanie z wykonania budżetu za 2012 rok,
- 2) złożyć wniosek o udzielenie absolutorium dla Burmistrza Czerska.

Uzasadnienie

Komisja wydając opinię o wykonaniu budżetu Gminy Czersk za 2012 rok przedstawia ją w oparciu o przeprowadzone kontrole (5) oraz posiedzenia (9).

W 2012 roku Komisja Rewizyjna przeprowadziła 5 kontroli, których przedmiotem były:

- 1) kontrola Działu 900 – Wyłapywanie bezdomnych psów i koszty utrzymania schroniska,
- 2) kontrola Działu 851 Ochrona zdrowia – Realizacja Gminnego Programu Profilaktyki i Rozwiązywania Problemów Alkoholowych,
- 3) kontrola Działu 010 – Budowa boisk i placów zabaw na terenach wiejskich,
- 4) kontrola Działu 900 – Zagospodarowanie terenów zieleni w Czersku,
- 5) kontrola Działu 926 – Dotacja dla organizacji pożytku publicznego.

Przeprowadzone kontrole nie wykazały nieprawidłowości oraz naruszenia dyscypliny finansowej.

W dniu 26 kwietnia 2013 roku Komisja przeprowadziła weryfikację przedłożonego sprawozdania z wykonania budżetu gminy Czersk za 2012 rok.

Komisja analizowała przedłożone sprawozdanie w niżej wymienionych grupach tematycznych:

1. Dochody.
2. Wydatki.
3. Inwestycje.

4. Zadłużenie gminy.
5. Umorzenie wierzytelności, do których nie stosuje się ordynacji podatkowej.
6. Sprawozdanie finansowe.
7. Wnioski końcowe.

Uchwała budżetowa była wielokrotnie zmieniana. Najczęstszą przyczyną zmiany planowanych wielkości budżetowych były decyzje Wojewody Pomorskiego o zmianie planu dotacji na zadania własne oraz zlecone.

W trakcie roku budżetowego Burmistrz pozyskał dodatkowe środki na:

- a) zadanie własne określone w tabeli na str. 17 – 19 na kwotę 7 795 742,65 zł, w tym na inwestycje 4 479 079,58 zł,
- b) zadanie pozabudżetowe (dofinansowanie kosztów kształcenia przysługującego pracodawcom, którzy zawarli z młodocianymi pracownikami umowy o pracę w celu przygotowania zawodowego – 429 861,10 zł).

1. Dochody.

Stwierdzono, że planowane dochody na 2012 rok w wysokości 65 275 126 zł zrealizowano w 103,7% osiągając ponadplanowe dochody w wysokości 2 437 189,84 zł. Najniższe procentowe wykonanie (wg działów klasyfikacji budżetowej) w odniesieniu do dochodów bieżących wykazuje dział 854 „Edukacyjna opieka wychowawcza” tj. 81,6%, gdzie na planowaną wartość 879 730 zł wykonano 718 209,62 zł, a w przypadku dochodów majątkowych dział 700 „Gospodarka mieszkania” tj. 80,9%, gdzie na planowaną wartość 817 000 zł wykonano 661 077,19 zł (związane ze sprzedażą mienia).

Ważną pozycją wśród dochodów jest podatek od nieruchomości zrealizowany w kwocie 4 476 137 zł, stanowiący 6,6% dochodów budżetu. Zrealizowano go w 104,1% przyjętego planu, z czego 2 415 379,62 zł to wpływy z tytułu podatku od osób fizycznych, a 2 060 757,69 zł od osób prawnych. Ogólna kwota wpływów obejmuje także wpłaty podatków zaległych – osoby fizyczne wpłaciły 234 515,31 zł, a osoby prawne 13 097,19 zł. W okresie sprawozdawczym wysłano 2 200 upomnień w łącznym zobowiązaniu pieniężnym, w tym z podatku od nieruchomości. W ciągu roku skierowano 427 tytuły egzekucyjne do urzędów skarbowych właściwych dla miejsca zamieszkania podatnika na kwotę 301 819,20 zł, z czego wpłynęła suma 99 085,13 zł.

W 2012 roku Gmina uzyskała dochody z Programu Rozwoju Obszarów Wiejskich, Regionalnego Programu Operacyjnego, Programu Operacyjnego Kapitał Ludzki na wartość 4 771 145,33 zł w tym na wydatki bieżące 406 850,40 zł oraz na wydatki majątkowe 4 329 869,67 zł.

2. Wydatki.

Wydatki poniesiono w wysokości 65 737 406,57 zł, co stanowi 98,5% planu. Nie wykorzystano kwoty 1 002 719,43 zł. Największe oszczędności wykazują niżej wymienione działy:

- a) Gospodarka komunalna i ochrona środowiska – 184 181,17 zł,
- b) Różne rozliczenia (niewykorzystana rezerwa na zarządzanie kryzysowe) – 153 470,00 zł,
- c) Administracja publiczna – 115.987,95 zł,
- d) Kultura fizyczna i sport – 130.103,21 zł
- e) Gospodarka mieszkaniowa – 91 417,28 zł,
- f) Pozostałe zadania w zakresie polityki społecznej – 75 839,83 zł,
- g) Transport i łączność – 45 916,41 zł,
- h) Wytwarzanie i zaopatrywanie w energię – 45 038,76 zł,
- i) Rolnictwo i łowiectwo – 35 486,25 zł,
- j) Oświata i wychowanie – 29 259,88 zł.

Z przeprowadzonych kontroli oraz weryfikacji wydatków wynika, iż założone zadania nie zostały w pełni zrealizowane (np. „Zagospodarowanie terenów zieleni – etap II”).

3. Inwestycje.

Na inwestycje wydatkowano 10 665 830,44 zł, w tym na dotacje 396 246,45 zł i na pomoc finansową 85 000,00 zł. Najistotniejszą pozycją wśród wydatków inwestycyjnych w roku 2012, ze względu na ich znaczenie w budżecie, jest dział 600 „Transport i łączność” w kwocie 2 271 834,31 zł (w tym budowa i modernizacja dróg – 1 106 229,22 oraz przebudowa ulic Piaskowej i Blacharskiej wraz z infrastrukturą techniczną – 756 842,00 zł). Istotną pozycję stanowi również dział 700 „Gospodarka mieszkaniowa” – 2 025 693,33 zł (w tym przebudowa z rozbudową oraz wyposażenie budynku SP ZOZ w Czersku – 1 042 688,94 zł).

Kolejną ważną pozycją jest 010 „Rolnictwo i łowiectwo” w kwocie 1 450 595,85 zł (w tym budowa świetlicy wiejskiej w Gutowcu oraz jej wyposażenie – 688 137,86 zł, a także rozbudowa Lokalnego Centrum Kultury, Edukacji i Organizacji Pozarządowych w Będźmierowicach – 410 529,77 zł).

W ramach dotacji na inwestycje przeznaczono środki na nw. programy:

- 1) usuwanie azbestu – 151 517,53 zł,
- 2) budowę przydomowych oczyszczalni ścieków i zbiorników bezodpływowych – 26 000 zł.

Ponadto przekazano dotację dla Ośrodka Kultury w Czersku na zakup sceny mobilnej, elementów nagłośnienia, oświetlenia i barierkach ochronnych w wysokości 179 999,99 zł oraz 14 735,00 zł na zakup i montaż pieca c.o. i 14 000,00 zł dla biblioteki na wyposażenie stanowisk komputerowych. Ośrodkowi Kultury w Rytlu przekazano dotacje w kwocie 5 000 zł na zakup kosiarki.

W trakcie 2012 roku realizowano zadania bądź trwał proces kompletowania dokumentacji w związku z otrzymanym dofinansowaniem unijnym wielu inwestycji. Jak wynika z informacji uzyskanej od Burmistrza, podpisano 5 umów na łączną kwotę dofinansowania 4 899 206,30 zł, w tym:

- 3) RPO WP 2007 – 2013 – 3 080 821,05 zł,
- 4) PROW 2007 – 2013 – 377 583,00 zł,
- 5) PO RYBY 2007 – 2013 – 1 440 802,25 zł.

Umowy o dofinansowanie przyznane w 2012 r.:

Lp.	Tytuł operacji	Źródło dofinansowania	Wartość dofinansowania
1.	„Budowa tras rowerowych i infrastruktury turystycznej w Powiecie Chojnickim w ramach programu – Kaszubska Marszruta ”	RPO WP (EFRR)	1 250 838,82 zł
2.	„Zagospodarowanie terenów zieleni w Czersku – etap II. Rozbudowa infrastruktury sportowej, rekreacyjnej i turystycznej”	RPO WP (EFRR)	804 982,23 zł
3.	„Termomodernizacja obiektów użyteczności publicznej w gminie Czersk – etap II.”	RPO WP (EFRR)	1 025 000,00 zł
4.	„Budowa boisk i placów zabaw na terenach wiejskich w gminie Czersk – etap II.”	PROW (EFROW)	377 583,00 zł
5.	„Rewitalizacja oraz budowa infrastruktury społeczno-turystycznej jako wzmocnienie atrakcyjności wsi Rytel i Gutowiec”	PO RYBY (EFR)	1 440 802,25 zł

4. Zadłużenie gminy.

Stan zadłużenia na koniec 2012 roku wynosił 23 100 000 zł, tj. 34,11% wykonanych dochodów. W okresie sprawozdawczym dokonano spłaty kredytów komercyjnych w wysokości 3 310 000 zł. W trakcie 2012 r. nie zaciągano kredytów krótkoterminowych i długoterminowych. Obsługa długu kosztowała Gminę 1 445 641,51 zł, co daje 7,02% wykonanych dochodów.

5. Umorzenia.

Umarzanie, odraczanie i rozkładanie na raty wierzytelności, do których nie stosuje się ordynacji podatkowej:

- na podstawie Uchwały Rady Miejskiej Nr XLVII/452/10 z 10 listopada 2010 r. podjęto 11 decyzji o umorzeniu wierzytelności osobom fizycznym na kwotę 30 471,71 zł, dotyczących najczęściej zaległości w opłacaniu czynszu za lokale mieszkalne; natomiast odroczeń terminów płatności dokonano w przypadku 15 dłużników, gdzie maksymalnie przyjęto rozłożenie na raty do 30 listopada 2014 r. Łączna kwota odroczeń stanowi 63 631,51 zł.

6. Sprawozdanie finansowe.

Przedłożone sprawozdania:

- 1) bilans z wykonania budżetu Gminy Czernikowice za 2012 rok zamyka się sumą 6 698 572,57 zł – wykazuje, iż budżet 2012 r. osiągnął zobowiązania z tytułu kredytów – 23 100 000,00 zł,
- 2) bilans jednostek budżetowych Gminy Czernikowice za 2012 rok zamyka się sumą 145 001 644,45 zł i wykazuje dodatni wynik finansowy netto w wysokości 10 221 683,82 zł,
- 3) rachunek zysków i strat jednostek budżetowych sporządzony na dzień 31.12.2012 r. obrazuje zysk netto wykazany wyżej w bilansie jednostek budżetowych 10 221 683,82 zł,
- 4) zestawienie zmian w funduszu jednostek budżetowych na dzień 31.12.2012 r. przedstawia Fundusz na koniec roku w wysokości 131 795 812,42 zł, który jest zgodny ze stanem funduszu wykazanym w bilansie jednostek budżetowych.

Komisja przyjęła przedstawione sprawozdanie finansowe Gminy Czernikowice za 2012 r.

7. Wnioski.

Na podstawie przeprowadzonej weryfikacji dokumentów oraz kontroli Komisja stwierdza, iż wykonanie budżetu zrealizowano w ramach planu określonego przez Radę Miejską i nie dokonano przekroczeń planowanych wydatków.

Wobec powyższego Komisja Rewizyjna opiniuje pozytywnie wykonanie budżetu gminy Czernikowice za 2012 rok wraz ze sprawozdaniem finansowym Gminy Czernikowice za 2012 rok i informacją o stanie mienia gminnego i wnosi o udzielenie Burmistrzowi Czernikowice absolutorium.

Podpisy członków Komisji:

1. Krzysztof Przytarski
2. Czesław Kukliński
3. Edward Plata
4. Henryk Sumionka
5. Stanisław Trzyński

Uchwała Nr 084/g314/A/II/13
Składu Orzekającego Regionalnej Izby Obrachunkowej w Gdańsku
z dnia 6 maja 2013 roku

w sprawie opinii o wniosku Komisji Rewizyjnej Rady Miejskiej w Czersku.

Na podstawie art. 13 pkt 8 w związku z art. 19 ustawy z dnia 7 października 1992r. o regionalnych izbach obrachunkowych (tekst jednolity: Dz. U. z 2012r. poz. 1113), po rozpatrzeniu wniosku Komisji Rewizyjnej Rady Miejskiej w Czersku w sprawie absolutorium dla Burmistrza Czerska - Skład Orzekający Regionalnej Izby Obrachunkowej w Gdańsku w osobach:

1. Łucjan Długosz - przewodniczący
2. Józef Orłowski - członek
3. Małgorzata Kopowicz - członek

- **opiniuje pozytywnie wniosek Komisji Rewizyjnej Rady Miejskiej w Czersku o udzielenie absolutorium Burmistrzowi Czerska z tytułu wykonania budżetu za 2012 rok.**

UZASADNIENIE

W dniu 29 kwietnia 2013r. wpłynął do tutejszej Izby wniosek Komisji Rewizyjnej Rady Miejskiej w Czersku w sprawie absolutorium dla Burmistrza wraz z uzasadnieniem.

Na podstawie powyższego dokumentu Skład Orzekający stwierdził, że Komisja Rewizyjna postanowiła wystąpić do Rady Miejskiej o udzielenie Burmistrzowi Czerska absolutorium z tytułu wykonania budżetu za 2012 rok.

Komisja Rewizyjna postanowiła złożyć wniosek po zapoznaniu się i rozpatrzeniu sprawozdania Burmistrza Czerska z wykonania budżetu Gminy Czersk za 2012r. wraz z opinią Regionalnej Izby Obrachunkowej, sprawozdania finansowego, informacji o stanie mienia komunalnego i wyników własnych kontroli i analiz.

Komisja Rewizyjna na podstawie przedłożonych materiałów stwierdziła, że Gmina Czersk zrealizowała w 2012 roku dochody w wysokości 67.712.315,84 zł, co stanowi 103,7% planu, a wydatki wyniosły 65.737.406,57 zł, co stanowi 98,5% założeń planowych.

Komisja Rewizyjna dokonała analizy dochodów i wydatków, a także realizacji inwestycji (w tym dofinansowania ze środków unijnych), zadłużenia gminy i umarzania wierzytelności, nie stwierdzając w analizowanym zakresie nieprawidłowości i uchybień. Komisja rozpatrzyła również sprawozdanie finansowe gminy za 2012r.

W roku budżetowym Komisja Rewizyjna przeprowadziła 5 kontroli problemowych, które nie wykazały nieprawidłowości oraz naruszenia dyscypliny finansowej.

We wniosku końcowym Komisja stwierdziła, że wykonanie budżetu zrealizowano w ramach planu określonego przez Radę Miejską i nie dokonano przekroczeń planowanych wydatków.

Skład Orzekający uznał, że Komisja Rewizyjna w swojej opinii nie zawarła ocen negatywnych w zakresie finansowego, jak i rzeczowego wykonania budżetu za 2012 rok.

Biorąc pod uwagę powyższe ustalenia należy uznać, że Komisja Rewizyjna wywiązała się z obowiązku nałożonego na nią postanowieniami art. 18a ust. 3 ustawy z dnia 8 marca 1990r. o samorządzie gminnym (tekst jednolity: Dz. U. z 2001r. Nr 142, poz. 1591 z późn. zm.) oraz art. 270 ust. 2 ustawy z dnia 27 sierpnia 2009r. o finansach publicznych (Dz.U. Nr 157 poz. 1240 z późn. zm.), bowiem zgodnie z prawem dokonała oceny i analizy wykonania budżetu, pozytywnie oceniła sprawozdanie finansowe Gminy Czersk za 2012, rozpatrzyła informację o stanie mienia komunalnego, zapoznała się z opinią Regionalnej Izby Obrachunkowej o sprawozdaniu z wykonania budżetu Gminy Czersk za 2012r. i przyjęła wniosek o udzielenie Burmistrzowi Czerska absolutorium, którego treść wynika z oceny wykonania budżetu.

Mając powyższe na uwadze postanowiono jak w sentencji.

Od niniejszej uchwały służy odwołanie do Kolegium Regionalnej Izby Obrachunkowej w Gdańsku w terminie 14 dni od dnia jej doręczenia.



PRZEWODNICZĄCY
Składu Orzekającego
Eucjan Długosz
/Eucjan Długosz



BR.0007.215.2013

-projekt-

**Uchwała Nr XXVII/215/13
Rady Miejskiej w Czersku
z dnia 23 maja 2013 r.**

**w sprawie przyjęcia sprawozdania finansowego Gminy Czersk za 2012 r.
wraz ze sprawozdaniem z wykonania budżetu Gminy Czersk za rok 2012**

Na podstawie art. 18 ust. 2 pkt 4 i pkt 15 ustawy z dnia 8 marca 1990 r. o samorządzie gminnym (t. j. - Dz. U. z 2001 r. Nr 142, poz. 1591 ze zm.), art. 53 ust. 1 ustawy z dnia 29 września 1994 r. o rachunkowości (t. j. - Dz. U. z 2009 r. Nr 152, poz. 1223 ze zm.), art. 270 ust. 4 ustawy z dnia 27 sierpnia 2009 r. o finansach publicznych (Dz. U. Nr 157, poz. 1240 ze zm.), po rozpatrzeniu sprawozdania z wykonania budżetu oraz sprawozdania finansowego

**Rada Miejska
uchwala, co następuje:**

§ 1.

Zatwierdza się sprawozdanie finansowe Gminy Czersk za 2012 r. na które składa się:

- 1) bilans budżetu Gminy Czersk sporządzony na dzień 31 grudnia 2012 r., który po stronie aktywów i pasywów zamyka się sumą 6 698 572,57 zł, zgodnie z załącznikiem nr 1 do niniejszej uchwały,
- 2) bilans jednostek budżetowych Gminy Czersk sporządzony na dzień 31 grudnia 2012 r., który po stronie aktywów i pasywów zamyka się sumą 145 001 644,45 zł, zgodnie z załącznikiem nr 2 do niniejszej uchwały,
- 3) rachunek zysków i strat jednostek budżetowych Gminy Czersk za okres od 1 stycznia do 31 grudnia 2012 r. wykazujący zysk netto w kwocie 10 221 683,82 zł, zgodnie z załącznikiem nr 3 do niniejszej uchwały,
- 4) zestawienie zmian w funduszu jednostek budżetowych Gminy Czersk, sporządzone na dzień 31 grudnia 2012 r., które wykazuje sumę 142 017 496,24 zł, zgodnie z załącznikiem nr 4 do niniejszej uchwały.

§ 2.

Zatwierdza się złożone przez Burmistrza sprawozdanie z wykonania budżetu za rok 2012 w brzmieniu określonym załącznikiem nr 5 do niniejszej uchwały.

§ 3.

Wykonanie uchwały powierza się Burmistrzowi Czerska.

§ 4.

Uchwała podlega ogłoszeniu na tablicy ogłoszeń i wchodzi w życie z dniem podjęcia.

Wnoszący:

Burmistrz Czerska

Marek Jankowski

Przewodniczący Rady

Ireneusz Bojanowski

Uzasadnienie

Zgodnie z postanowieniami art. 270 ust. 4 ustawy z dnia 27 sierpnia 2009 r. o finansach publicznych (Dz. U. Nr 157, poz. 1240 ze zm.) organ stanowiący w terminie do dnia 30 czerwca roku następującego po roku budżetowym rozpatruje i zatwierdza sprawozdanie finansowe wraz ze sprawozdaniem z wykonania budżetu.


Realizując powyższe, przygotowany został projekt uchwały Rady w sprawie zatwierdzenia sprawozdania finansowego Gminy Czersk wraz ze sprawozdaniem z wykonania budżetu za 2012 rok.


Załącznik nr 1
do Uchwały Nr XXVII/215/13
Rady Miejskiej w Czersku
z dnia 23 maja 2013 r.

Nazwa i adres jednostki sprawozdawczej Gmina Czersk ul. Kościuszki 27 89-650 CZERSK	BILANS z wykonania budżetu państwa, jednostki samorządu terytorialnego	Adresat: W GDANSKU SEKRETARIAT Regionalna Izba Obrachunkowa w Gdańsku (2) wpięte dnia 29 MAR 2013
Numer identyfikacyjny REGON 092351274	Gmina CZERSK sporządzony na dzień 31-12-2012 r.	Wysłać bez pisma przewodniego L.dz. 2C38AB5A9630C8C8 

AKTYWA	Stan na początek roku	Stan na koniec roku	PASYWA	Stan na początek roku	Stan na koniec roku
I Środki pieniężne	6 886 122,69	6 529 710,46	I Zobowiązania	26 436 567,34	23 115 901,05
I.1 Środki pieniężne	6 886 122,69	6 529 710,46	I.1 Zobowiązania finansowe	26 410 000,00	23 100 000,00
I.1.1 Środki pieniężne budżetu	6 886 122,69	6 529 710,46	I.1.1 Krótkoterminowe (do 12 miesięcy)	0,00	3 310 000,00
I.1.2 Pozostałe środki pieniężne	0,00	0,00	I.1.2 Długoterminowe (powyżej 12 miesięcy)	26 410 000,00	19 790 000,00
II Należności i rozliczenia	194 156,30	168 862,11	I.2 Zobowiązania wobec budżetów	26 567,34	15 901,05
II.1 Należności finansowe	0,00	0,00	I.3 Pozostałe zobowiązania	0,00	0,00
II.1.1 Krótkoterminowe (do 12 miesięcy)	0,00	0,00	II Aktywa netto budżetu	-20 540 689,35	-18 565 780,08
II.1.2 Długoterminowe (powyżej 12 miesięcy)	0,00	0,00	II.1 Wynik wykonania budżetu (+,-)	115 419,94	1 974 909,27
II.2 Należności od budżetów	194 156,30	168 862,11	II.1.1 Nadwyżka budżetu (+)	115 419,94	1 974 909,27
II.3 Pozostałe należności i rozliczenia	0,00	0,00	II.1.2 Deficyt budżetu (-)	0,00	0,00
III Inne aktywa	0,00	0,00	II.1.3 Niewykonane wydatki (-)	0,00	0,00
			II.2 Wynik na operacjach niekasowych (+,-)	672 000,00	0,00
			II.3 Rezerwa na niewygasające wydatki	0,00	0,00
			II.4 Środki z prywatyzacji	0,00	0,00
			II.5 Skumulowany wynik budżetu (+,-)	-21 328 109,29	-20 540 689,35
			III Inne pasywa	1 184 401,00	2 148 451,60
Suma aktywów	7 080 278,99	6 698 572,57	Suma pasywów	7 080 278,99	6 698 572,57

Informacje uzupełniające:

SKARBNIK GMINY

 Jolanta Stankowska
 skarbnik

BURMISTRZ

 Marek Jankowski
 zarząd

2013-03-28
rok, miesiąc, dzień

BeSTia 2C38AB5A9630C8C8

Symbol	Opis	Wartość
1	Udzielone gwarancje i poręczenia	1 980 572,00
2	Otrzymane gwarancje i poręczenia	0,00
3	Inne informacje istotne dla rzetelności i przejrzystości budżetu	0,00
III.	Inne pasywa - subwencja oświatowa 1 237 037,00 zł - zaliczka na projekty unijne 911 414,60 zł	2 148 451,60

SKARBNIK GMINY

Jolanta Skaczyńska

skarbnik

2013-03-28

rok, miesiąc, dzień

BURMISTRZ

Marek Janowski

zarząd

BeSTia

2C38AB5A9630C8C8

Załącznik nr 2
do Uchwały Nr XXVII/215/13
Rady Miejskiej w Czersku
z dnia 23 maja 2013 r.

Nazwa i adres jednostki sprawozdawczej Gmina Czersk ul.Kościuszki 27 89-650 CZERSK	BILANS jednostki budżetowej i samorządowego zakładu budżetowego	Adresat: Regionálna Izbá Obrachunková Gdańsku 30 KWI. 2013
Numer identyfikacyjny REGON 092351274	sporządzony na dzień 31-12-2012 r.	Wysłać bez pisma przewodniego E4A216001C9FE75C 

AKTYWA	Stan na początek roku	Stan na koniec roku	PASYWA	Stan na początek roku	Stan na koniec roku
A Aktywa trwałe	132 674 783,90	141 130 123,55	A Fundusz	133 349 560,87	142 017 496,24
A.I Wartości niematerialne i prawne	5 484,29	9 025,54	A.I Fundusz jednostki	119 860 704,59	131 795 812,42
A.II Rzeczowe aktywa trwałe	111 620 594,35	119 632 713,00	A.II Wynik finansowy netto (+,-)	13 488 856,28	10 221 683,82
A.II.1 Środki trwałe	110 010 410,48	117 141 112,46	A.II.1 Zysk netto (+)	50 930 216,86	49 794 906,09
A.II.1.1 Grunty	29 584 373,19	32 958 856,73	A.II.2 Strata netto (-)	-37 441 360,58	-39 573 222,27
A.II.1.2 Budynki, lokale i obiekty inżynierii lądowej i wodnej	78 988 872,52	82 611 439,64	A.III Nadwyżka środków obrotowych (-)	0,00	0,00
A.II.1.3 Urządzenia techniczne i maszyny	503 518,08	544 160,20	A.IV Odpisy z wyniku finansowego (-)	0,00	0,00
A.II.1.4 Środki transportu	463 523,57	301 027,67	A.V Fundusz mienia zlikwidowanych jednostek	0,00	0,00
A.II.1.5 Inne środki trwałe	470 123,12	725 628,22	B Państwowe fundusze celowe	0,00	0,00
A.II.2 Środki trwałe w budowie (inwestycje)	1 610 183,87	2 491 600,54	C Zobowiązania i rezerwy na zobowiązania	2 840 472,72	2 942 646,98
A.II.3 Zaliczka na środki trwałe w budowie (inwestycje)	0,00	0,00	C.I Zobowiązania długoterminowe	0,00	0,00
A.III Należności długoterminowe	470 205,26	404 885,01	C.II Zobowiązania krótkoterminowe	2 840 472,72	2 942 646,98
A.IV Długoterminowe aktywa finansowe	20 578 500,00	21 083 500,00	C.II.1 Zobowiązania z tytułu dostaw i usług	163 886,42	197 790,98
A.IV.1 Akcje i udziały	20 578 500,00	21 083 500,00	C.II.2 Zobowiązania wobec budżetów	268 071,10	233 392,62
A.IV.2 Inne papiery wartościowe	0,00	0,00	C.II.3 Zobowiązania z tytułu ubezpieczeń i innych świadczeń	1 100 336,77	1 091 479,39
A.IV.3 Inne długoterminowe aktywa finansowe	0,00	0,00	C.II.4 Zobowiązania z tytułu wynagrodzeń	954 091,76	981 043,60
A.V Wartość mienia zlikwidowanych jednostek	0,00	0,00	C.II.5 Pozostałe zobowiązania	133 928,25	195 542,87
B Aktywa obrotowe	3 571 133,50	3 871 520,90	C.II.6 Sumy obce (depozytowe, zabezpieczenie wykonania umów)	220 158,42	243 397,52

SKARBNIK GMINY

(główny księgowy)

BeSTia

2013-04-16

(rok, miesiąc, dzień)

E4A216001C9FE75C

Marek Jankowski

(kierownik jednostki)

B.I Zapasy	112 313,38	103 581,63	C.II.7 Rozliczenia z tytułu środków na wydatki budżetowe i z tytułu dochodów budżetowych	0,00	0,00
B.I.1 Materiały	112 313,38	103 581,63	C.III Rezerwy na zobowiązania	0,00	0,00
B.I.2 Półprodukty i produkty w toku	0,00	0,00	D Fundusze specjalne	55 883,81	41 501,23
B.I.3 Produkty gotowe	0,00	0,00	D.1 Zakładowy Fundusz Świadczeń Socjalnych	55 883,81	41 501,23
B.I.4 Towary	0,00	0,00	D.2 Inne fundusze	0,00	0,00
B.II Należności krótkoterminowe	3 106 205,50	3 362 343,43	E Rozliczenia międzyokresowe	0,00	0,00
B.II.1 Należności z tytułu dostaw i usług	358 794,62	449 456,86	E.I Rozliczenia międzyokresowe przychodów	0,00	0,00
B.II.2 Należności od budżetów	396 377,00	90 221,00	E.II Inne rozliczenia międzyokresowe	0,00	0,00
B.II.3 Należności z tytułu ubezpieczeń i innych świadczeń	0,00	0,00			
B.II.4 Pozostałe należności	2 351 033,88	2 822 665,57			
B.II.5 Rozliczenia z tytułu środków na wydatki budżetowe i z tytułu dochodów budżetowych	0,00	0,00			
B.III Krótkoterminowe aktywa finansowe	352 614,62	405 595,84			
B.III.1 Środki pieniężne w kasie	0,00	0,00			
B.III.2 Środki pieniężne na rachunkach bankowych	352 614,62	405 595,84			
B.III.3 Środki pieniężne państwowego funduszu celowego	0,00	0,00			
B.III.4 Inne środki pieniężne	0,00	0,00			
B.III.5 Akcje lub udziały	0,00	0,00			
B.III.6 Inne papiery wartościowe	0,00	0,00			
B.III.7 Inne krótkoterminowe aktywa finansowe	0,00	0,00			
B.IV Rozliczenia międzyokresowe	0,00	0,00			
Suma aktywów	136 245 917,40	145 001 644,45	Suma pasywów	136 245 917,40	145 001 644,45

A. Objasnienie - wykazane w bilansie wartości aktywów trwałych i obrotowych są pomniejszone odpowiednio o umorzenie i odpisy aktualizujące.

B. Informacje uzupełniające istotne dla rzetelności i przejrzystości sytuacji finansowej i majątkowej:

SKARBNIK GMINY

(główny księgowy)

BeSTia

2013-04-16

(rok, miesiąc, dzień)

E4A216001C9FE75C

BURMISTRZ

Marek Janowski

(kierownik jednostki)

Symbol	Opis	Wartość
1	Umorzenie wartości niematerialnych i prawnych	235 556,58
2	Umorzenie środków trwałych	30 185 407,86
3	Umorzenie pozostałych środków trwałych	5 243 390,25
4	Odpisy aktualizujące środki trwałe	0,00
5	Odpisy aktualizujące środki trwałe w budowie	0,00
6	Odpisy aktualizujące wartości niematerialne i prawne	0,00
7	Odpisy aktualizujące należności	8 218 508,42
-	Wykonane świadczenia pracownicze w 2012 roku, o których mowa w WPF	572 891,55
-	Planowane świadczenia pracownicze na 2013 rok o których mowa w WPF	471 989,40
-	Planowane świadczenia pracownicze na 2014 rok, o których mowa w WPF	459 095,98
-	Planowane świadczenia pracownicze na 2015 rok, o których mowa w WPF	501 325,64
-	Planowane świadczenia pracownicze na 2016 rok o których mowa w WPF	477 470,35
-	Umorzenie zbiorów bibliotecznych	295 746,75

SKARBNIK GMINY

(główny księgowy)

Jolanta Skuczyńska

BeSTia

2013-04-16

(rok, miesiąc, dzień)


E4A216001C9FE75C

BURMISTRZ

Marek Janowski

(kierownik jednostki)

Załącznik nr 3
do Uchwały Nr XXVII/215/13
Rady Miejskiej w Czersku
z dnia 23 maja 2013 r.

Nazwa i adres jednostki sprawozdawczej		Rachunek zysków i strat jednostki (wariant porównawczy)	Adresat: w GDAŃSKU Regionalna Izba Obrachunkowa w Gdańsku	
Gmina Czersk ul. Kościuszki 27 89-650 CZERSK			(2) Wysłane dnia 30 KWI. 2013	
Numer identyfikacyjny REGON 092351274		sporządzony na na dzień 31-12-2012 r.	Wysłać bez pisma przewodniego 8D34A71FC35AB151	
			Ld. 	
			Stan na koniec roku poprzedniego	Stan na koniec roku bieżącego
A.	Przychody netto z podstawowej działalności operacyjnej		68 692 613,04	65 308 190,59
A.I.	Przychody netto ze sprzedaży produktów		79 728,67	0,00
A.II.	Zmiana stanu produktów (zwiększenia - wartość dodatnia, zmniejszenie - wartość ujemna)		0,00	0,00
A.III.	Koszt wytworzenia produktów na własne potrzeby jednostki		0,00	0,00
A.IV.	Przychody netto ze sprzedaży towarów i materiałów		0,00	0,00
A.V.	Dotacje na finansowanie działalności podstawowej		0,00	0,00
A.VI.	Przychody z tytułu dochodów budżetowych		68 612 884,37	65 308 190,59
B.	Koszty działalności operacyjnej		52 627 821,03	54 895 016,07
B.I.	Amortyzacja		3 560 616,03	4 072 194,51
B.II.	Zużycie materiałów i energii		4 536 942,70	4 881 398,48
B.III.	Usługi obce		5 975 915,70	5 574 280,21
B.IV.	Podatki i opłaty		57 995,10	138 199,53
B.V.	Wynagrodzenia		18 076 139,41	19 651 819,67
B.VI.	Ubezpieczenia społeczne i inne świadczenia dla pracowników		4 884 026,36	5 201 596,57
B.VII.	Pozostałe koszty rodzajowe		1 021 334,68	937 363,10
B.VIII.	Wartość sprzedanych towarów i materiałów		0,00	0,00
B.IX.	Inne świadczenia finansowane z budżetu		13 977 168,15	14 141 870,75
B.X.	Pozostałe obciążenia		537 682,90	296 293,25
C.	Zysk (strata) z działalności podstawowej (A - B)		16 064 792,01	10 413 174,52
D.	Pozostałe przychody operacyjne		521 294,15	1 758 903,40
D.I.	Zysk ze zbycia niefinansowych aktywów trwałych		0,00	0,00
D.II.	Dotacje		0,00	0,00
D.III.	Inne przychody operacyjne		521 294,15	1 758 903,40
E.	Pozostałe koszty operacyjne		1 813 691,17	910 663,20
E.I.	Koszty inwestycji finansowanych ze środków własnych samorządowych zakładów budżetowych i dochodów jednostek budżetowych gromadzonych na wydzielonym rachunku		0,00	0,00

SKARBNIK GMINY

główny księgowy

BeSTia

2013-04-16

rok, miesiąc, dzień

8D34A71FC35AB151

Marek Jankowski

kierownik jednostki

E.II.	Pozostałe koszty operacyjne	1 813 691,17	910 663,20
F.	Zysk (strata) z działalności operacyjnej (C + D - E)	14 772 394,99	11 261 414,72
G.	Przychody finansowe	9 377,74	448 830,54
G.I.	Dywidendy i udziały w zyskach	0,00	0,00
G.II.	Odsetki	9 377,74	448 830,54
G.III.	Inne	0,00	0,00
H.	Koszty finansowe	1 292 916,45	1 488 561,44
H.I.	Odsetki	1 292 916,45	1 483 348,10
H.II.	Inne	0,00	5 213,34
I.	Zysk (strata) z działalności gospodarczej (F + G - H)	13 488 856,28	10 221 683,82
J.	Wynik zdarzeń nadzwyczajnych (J.I. - J.II.)	0,00	0,00
J.I.	Zyski nadzwyczajne	0,00	0,00
J.II.	Straty nadzwyczajne	0,00	0,00
K.	Zysk (strata) brutto (I +- J)	13 488 856,28	10 221 683,82
L.	Podatek dochodowy	0,00	0,00
M.	Pozostałe obowiązkowe zmniejszenia zysku (zwiększenia straty) oraz nadwyżki środków obrotowych	0,00	0,00
N.	Zysk (strata) netto (K - L - M)	13 488 856,28	10 221 683,82

Informacje uzupełniające istotne dla oceny rzetelności i przejrzystości sytuacji finansowej :

Symbol	Opis	Wartość
G.II.	Odsetki od lokat i rachunków (do 2011 r. wykazane w pozycji A. VI.)	448 830,54



 główny księgowy
Jolanta Skuczyńska
 BeSTia

2013-04-16
 rok, miesiąc, dzień
 8D34A71FC35AB151

BURMISTRZ

 Marek Janowski
 kierownik jednostki

Załącznik nr 4
do Uchwały Nr XXVII/215/13
Rady Miejskiej w Czersku
z dnia 23 maja 2013 r.

Nazwa i adres jednostki sprawozdawczej Gmina Czersk ul. Kościuszki 27 89-650 CZERSK		Zestawienie zmian w funduszu jednostki sporządzone na na dzień 31-12-2012 r.	Adresat: w GDAŃSKU Regionalna Izba Obrachunkowa w Gdańsku (2) wpłynęła dnia 30 KWI. 2013 Byler	
Numer identyfikacyjny REGON 092351274			Wysłać bez pisma przewodniego L.dz. 63CC4A215F113EAC 	
			Stan na koniec roku poprzedniego	Stan na koniec roku bieżącego
I.	Fundusz jednostki na początku okresu (BO)		102 738 430,37	119 860 704,59
I.1.	Zwiększenie funduszu (z tytułu)		142 200 475,27	130 695 066,09
I.1.1.	Zysk bilansowy za rok ubiegły		51 255 063,63	50 930 216,86
I.1.2.	Zrealizowane wydatki budżetowe		69 801 948,43	65 737 406,57
I.1.3.	Zrealizowane płatności ze środków europejskich		0,00	0,00
I.1.4.	Środki na inwestycje		17 175 274,17	10 168 008,99
I.1.5.	Aktualizacja wyceny środków trwałych		0,00	0,00
I.1.6.	Nieodpłatnie otrzymane środki trwałe i środki trwałe w budowie oraz wartości niematerialne i prawne		517 377,72	2 323 889,04
I.1.7.	Aktywa przejęte od zlikwidowanych lub połączonych jednostek		544 969,19	0,00
I.1.8.	Aktywa otrzymane w ramach centralnego zaopatrzenia		0,00	0,00
I.1.9.	Pozostałe odpisy z wyniku finansowego za rok bieżący		0,00	0,00
I.1.10.	Inne zwiększenia		2 905 842,13	1 535 544,63
I.2.	Zmniejszenia funduszu jednostki (z tytułu)		125 078 201,05	118 759 958,26
I.2.1.	Strata za rok ubiegły		36 248 583,15	37 441 360,58
I.2.2.	Zrealizowane dochody budżetowe		67 857 375,64	67 712 315,84
I.2.3.	Rozliczenie wyniku finansowego i środków obrotowych za rok ubiegły		0,00	0,00
I.2.4.	Dotacje i środki na inwestycje		19 132 290,85	12 384 156,17
I.2.5.	Aktualizacja wyceny środków trwałych		0,00	0,00
I.2.6.	Wartość sprzedanych i nieodpłatnie przekazanych środków trwałych i środków trwałych w budowie oraz wartości niematerialnych i prawnych		1 214 621,40	724 910,27
I.2.7.	Pasywa przejęte od zlikwidowanych lub połączonych jednostek		0,00	0,00
I.2.8.	Aktywa przekazane w ramach centralnego zaopatrzenia		0,00	0,00
I.2.9.	Inne zmniejszenia		625 330,01	497 215,40
II.	Fundusz jednostki na koniec okresu (BZ)		119 860 704,59	131 795 812,42
III.	Wynik finansowy netto za rok bieżący (+,-)		13 488 856,28	10 221 683,82
III.1.	zysk netto (+)		50 930 216,86	49 794 906,09

SKARBNIK GMINY
główny księgowy
Jolanta Skuczyńska

2013-04-16
rok, miesiąc, dzień
63CC4A215F113EAC

Marek Jankowski
kierownik jednostki

BeSTia

III.2.	strata netto (-)	-37 441 360,58	-39 573 222,27
IV.	Nadwyżka dochodów jednostek budżetowych, nadwyżka środków obrotowych samorządowych zakładów budżetowych	0,00	0,00
V.	Fundusz (II+,-III-IV)	133 349 560,87	142 017 496,24

Informacje uzupełniające istotne dla oceny rzetelności i przejrzystości sytuacji finansowej :

Symbol	Opis	Wartość
I.2.4	Dotacje udzielone i rozliczone w 2012 roku - 2 227 117,39, środki na inwestycje - 10 168 008,99, kwota dotacji rozliczona za 2011 i w 2013 - (-) 10 970,21	12 384 156,17

SKARBNIK GMINY

główny księgowy
Jolanta Skucińska

BeSTia

2013-04-16

rok, miesiąc, dzień
63CC4A215F113EAC

BURMISTRZ

Marek Linkowski

kierownik jednostki



BR.0007.216.2013

-projekt-

**Uchwała Nr XXVII/216/13
Rady Miejskiej w Czersku
z dnia 23 maja 2013 r.**

w sprawie absolutorium dla Burmistrza z tytułu wykonania budżetu Gminy Czersk za 2012 rok

Na podstawie art. 18 ust. 2 pkt 4 i art. 18 a ust. 3 ustawy z dnia 8 marca 1990 r. o samorządzie gminnym (t. j. - Dz.U. z 2001 r. Nr 142, poz. 1591 ze zm.), art. 271 ust. 1 ustawy z dnia 27 sierpnia 2009 r. o finansach publicznych (Dz. U. Nr 157, poz. 1240 ze zm.), po zapoznaniu się ze stanowiskiem Komisji Rewizyjnej, sprawozdaniem z wykonania budżetu za rok 2012, sprawozdaniem finansowym Gminy Czersk za rok 2012, informacją o stanie mienia komunalnego oraz właściwymi opiniami Regionalnej Izby Obrachunkowej, na wniosek Komisji Rewizyjnej

**Rada Miejska
uchwala, co następuje:**

§ 1.

Udziela się Burmistrzowi Czerska absolutorium z tytułu wykonania budżetu Gminy Czersk za rok 2012.

§ 2.

Wykonanie uchwały powierza się Burmistrzowi Czerska.

§ 3.

Uchwała wchodzi w życie z dniem podjęcia i podlega ogłoszeniu na tablicy ogłoszeń.

Wnoszący:

Przewodniczący Rady

Ireneusz Bojanowski

Przewodniczący Rady

Ireneusz Bojanowski

Uzasadnienie

Zgodnie z art. 271 ust 1 ustawy z dnia 27 sierpnia 2009 r. o finansach publicznych, po rozpatrzeniu stanowiska Komisji Rewizyjnej, sprawozdania z wykonania budżetu za rok 2012, sprawozdania finansowego Gminy Czersk za rok 2012, informacji o stanie mienia komunalnego oraz opinii Regionalnej Izby Obrachunkowej, Rada Miejska jest obowiązana do podjęcia uchwały w sprawie absolutorium dla Burmistrza. Komisja Rewizyjna wnioskowała do Rady Miejskiej o udzielenie Burmistrzowi absolutorium z wykonania budżetu za 2012 rok, stąd treść uchwały odpowiada treści wniosku.

W związku z powyższym podjęcie niniejszej uchwały uważa się za konieczne i uzasadnione.



BR.0007.217.2013

-projekt-
**Uchwała Nr XXVII/217/13
Rady Miejskiej w Czersku
z dnia 23 maja 2013 r.**

**w sprawie zatwierdzenia sprawozdania finansowego
Samodzielnego Publicznego Zakładu Opieki Zdrowotnej w Czersku za rok 2012**

Na podstawie art. 18 ust. 2 pkt. 15 ustawy z dnia 8 marca 1990 r. o samorządzie gminnym (t. j. – Dz. U. z 2001 r. Nr 142, poz. 1591 ze zm), art. 53 ust. 1 ustawy z dnia 29 września 1994 r. o rachunkowości (t. j. - Dz. U. z 2009 r. Nr 152, poz. 1223 ze zm), art. 59 ust. 1 ustawy z dnia 15 kwietnia 2011 r. o działalności leczniczej ((t. j. – Dz. U. z 2013 r., poz. 217).

**Rada Miejska
uchwala, co następuje:**

§ 1.

Zatwierdza się sprawozdanie finansowe Samodzielnego Publicznego Zakładu Opieki Zdrowotnej w Czersku za rok 2012 stanowiące załącznik do niniejszej uchwały.

§ 2.

Wykonanie uchwały powierza się Burmistrzowi Czerska.

§ 3.

Uchwała podlega ogłoszeniu na tablicy ogłoszeń i wchodzi w życie z dniem podjęcia.

Wnoszący:

Burmistrz Czerska

Marek Jankowski

Przewodniczący Rady

Ireneusz Bojanowski

Uzasadnienie

Ustawa o zakładach opieki zdrowotnej i rozporządzenia wykonawcze wskazują na podmiot tworzący SP ZOZ (w tym przypadku Radę Miejską w Czersku), jako właściwy do jego nadzoru oraz zobowiązany do zatwierdzania jego rocznych sprawozdań finansowych.

Mając powyższe na uwadze podjęcie niniejszej uchwały uważa się za konieczne i uzasadnione.

Załącznik
do Uchwały Nr XXVII/217/13
Rady Miejskiej w Czersku
z dnia 23 maja 2013 r.

Nazwa i adres Jednostki sprawozdawczej Samodzielny Publiczny Zakład Opieki Zdrowotnej Czersk 092355763 Numer identyfikacji REGON		BILANS SP ZOZ CZERSK Na dzień 31.12.2012 r.		Adresat : Urząd Miejski Czersk	
AKTYWA		Stan na początek roku	Stan na koniec roku	PASYWA	
				Stan na początek roku	Stan na koniec roku
A.Aktywa trwałe		133.060,87 ✓	91.083,37	A.Fundusz	278.433,66 ✓
I.Wartości niematerialne i prawne				I.Fundusze jednostek	295.783,56 ✓
II.Rzeczowe aktywa trwałe		133.060,87 ✓	91.083,37	II.Skumulowana nadwyżka lub niedobór	
1.1.Grunty				III.Nadwyżka lub niedobór	
1.2.Budynki, lokale i obiekty inżynierii lądowej i wodnej				IV.Wynik finansowy roku bieżącego	77.207,74
1.3.Pozostałe środki trwałe		133.060,87 ✓	91.083,37	1.1.Zysk netto	77.207,74
1.4.Inwestycje(środki trwałe w budowie)				1.2.Strata netto(-)	
1.5.Środki przekazane na poczet inwestycji (środków trwałych w budowie)				V.Wynik finansowy lat ubiegłych	(-) 17.349,90
III.Długotrwałe aktywa finansowe				1.1.Zysk netto	3.825,74 ✓
1.1.Akcje i udziały				1.2.Strata netto(-)	(-) 8.837,15
1.2.Papiery wartościowe długoterminowe				VI.Odpisy z zysku i nadwyżki środków obrotowych roku bieżącego(-)	
1.3.Inne				VII.Pozostałe pozycje	
IV.Należności finansowe długoterminowe				B.Zobowiązania długoterminowe	
V.Wartość mienia zlikwidowanych jednostek				I.Zobowiązania finansowe długoterminowe	
B.Aktywa obrotowe		368.290,80 ✓	449.652,13	II.Pozostałe zobowiązania długoterminowe	
I.Zapasy		1.770,82 ✓	2.048,31	C.Zobowiązania krótkoterminowe i fundusze specjalne	100.420,01
II.Należności i roszczenia		210.589,61 ✓	211.789,39	I.Zobowiązania finansowe krótkoterminowe	
III.Należności finansowe krótkoterminowe				II.Pozostałe zobowiązania krótkoterminowe	85.340,00 ✓
IV.Środki pieniężne		155.930,37 ✓	235.814,43	III.Rezerwy na zobowiązania	90.041,42

V. Krótkoterminowe papiery wartościowe			IV. Fundusze specjalne	15.080,01 ✓	7.554,68
C. Rozliczenia międzyokresowe			D. Rozliczenia międzyokresowe	122.498,00 ✓	87.498,00
D. Inne aktywa			E. Inne pasywa		
Suma aktywów	501.351,67	540.735,50	Suma pasywów	501.351,67 ✓	540.735,50

Ewa Gwizdała
 Imię i nazwisko
 Osoby sporządzającej

2013. 02. 11
 rok ,m-c, dzień

DYREKTOR
 SAMODZIELNEGO PUBLICZNEGO
 ZAKŁADU OPIEKI ZDROWOTNEJ
 /Dyrektor Zakładu/
Anatol Griniewicz
 lek. med. Anatol Griniewicz

RACHUNEK ZYSKÓW I STRAT

sporządzony za okres 1.I - 31.XII 2012

(wariant porównawczy)

jednostka obliczeniowa:

Wiersz	Wyszczególnienie	Dane za rok	
		2011	2012
A	Przychody netto ze sprzedaży i zrównane z nimi, w tym:	2.471.969,96	2.532.189,23
	- od jednostek powiązanych		
I	Przychody netto ze sprzedaży produktów		
II	Zmiana stanu produktów (zwiększenie - wartość dodatnia, zmniejszenie - wartość ujemna)		
III	Koszt wytworzenia produktów na własne potrzeby jednostki		
IV	Przychody netto ze sprzedaży towarów i materiałów	✓ 2.471.969,96	2.532.189,23
B	Koszty działalności operacyjnej	2.502.139,88	2.501.446,91
I	Amortyzacja	✓ 27.545,15	41.979,50
II	Zużycie materiałów i energii	✓ 100.844,21	139.159,81
III	Usługi obce	✓ 803.623,66	727.539,55
IV	Podatki i opłaty, w tym:	✓ 6.657,00	10.778,00
	- podatek akcyzowy		
V	Wynagrodzenia	✓ 1.254.329,91	1.273.480,78
VI	Ubezpieczenia społeczne i inne świadczenia	✓ 221.378,59	247.629,19
VII	Pozostałe koszty rodzajowe	✓ 77.761,27	60.882,02
VIII	Wartość sprzedanych towarów i materiałów		
C	Zysk (strata) ze sprzedaży (A - B)	✓ - 30.169,92	31.742,32
D	Pozostałe przychody operacyjne	✓ 17.502,00	45.222,18
I	Zysk ze zbycia niefinansowych aktywów trwałych		
II	Dotacje		
III	Inne przychody operacyjne	✓ 17.502,00	45.222,18
E	Pozostałe koszty operacyjne		
I	Strata ze zbycia niefinansowych aktywów trwałych		
II	Aktualizacja wartości aktywów niefinansowych		
III	Inne koszty operacyjne		
F	Zysk (strata) z działalności operacyjnej (C + D - E)	✓ - 16.667,92	76.964,50
G	Przychody finansowe	✓ 329,43	243,24
I	Dywidendy i udziały w zyskach, w tym:		
	- od jednostek powiązanych		
II	Odsetki, w tym:	✓ 163,68	243,24
	- od jednostek powiązanych		
III	Zysk ze zbycia inwestycji		
IV	Aktualizacja wartości inwestycji		
V	Inne	✓ 165,75	
H	Koszty finansowe		
I	Odsetki, w tym:		
	- dla jednostek powiązanych		
II	Strata ze zbycia inwestycji		
III	Aktualizacja wartości inwestycji		
IV	Inne		
I	Zysk (strata) z działalności gospodarczej (F + G - H)	- 16.338,49	77.207,74
J	Wynik zdarzeń nadzwyczajnych (J.I. - J.II.)		
I	Zyski nadzwyczajne		
II	Straty nadzwyczajne		
K	Zysk (strata) brutto (I +/- J)	- 16.338,49	77.207,74
L	Podatek dochodowy		
M	Pozostałe obowiązkowe zmniejszenia zysku (zwiększenia straty)		
N	Zysk (strata) netto (K - L - M)	- 16.338,49	77.207,74

Sporządzono dnia 2013.02.11

GŁÓWNY KSIĘGOWY

.....
(imię, nazwisko i podpis osoby, której powierzono prowadzenie ksiąg rachunkowych - na podstawie art. 52 ust. 2 ustawy o rachunkowości)

DYREKTOR
SAMODZIELNEGO PUBLICZNEGO
ZAKŁADU OPIEKI ZIEROWOTNEJ

.....
(imię, nazwisko i podpis kierownika jednostki, a jeżeli jednostką kieruje organ wieloosobowy - wszyscy członkowie tego organu - na podstawie art. 52 ust. 2 ustawy o rachunkowości)

El. Michał Griniewicz



BR.0007.218.2013

-projekt-

**Uchwała Nr XXVII/218/13
Rady Miejskiej w Czersku
z dnia 23 maja 2013 r.**

w sprawie zaciągnięcia kredytu długoterminowego w 2013 r.

Na podstawie art. 18 ust. 2 pkt 9 lit. c ustawy z dnia 8 marca 1990 r. o samorządzie gminnym (t. j. – Dz. U. z 2001 r. Nr 142, poz. 1591 ze zm.) oraz w związku z § 3 ust. 4 pkt 1 i 2 Uchwały nr XXIII/175/12 Rady Miejskiej w Czersku z dnia 20 grudnia 2012 r. uchwały budżetowej na 2013 r. ze zm.

**Rada Miejska
uchwala, co następuje:**

§ 1.

Zaciąga się w 2013 r. kredyt długoterminowy na łączną kwotę do wysokości 3.800.000 zł (słownie: trzy miliony osiemset tysięcy zł).

§ 2.

Kredyt, o którym mowa w § 1, będzie przeznaczony na potrzeby pożyczkowe budżetu Gminy Czersk, tj. na:

- 1) sfinansowanie planowanego deficytu budżetu Gminy w 2013 r. w wysokości 1 600 000 zł,
- 2) spłatę wcześniej zaciągniętych kredytów, których termin spłaty upływa w 2013 r., w wysokości 2.200.000 zł.

§ 3.

1. Kredyt, o którym mowa w § 1, zostanie spłacony w latach następnych, ze środków budżetu Gminy Czersk.
2. Warunki zaciągnięcia i spłaty kredytu określi umowa.
3. Środki niezbędne na obsługę kredytu będą zabezpieczane w budżetach Gminy Czersk w latach następnych i spłacone do 2024 roku.

§ 4.

Upoważnia się Burmistrza do zaciągnięcia kredytu, o którym mowa w § 1.

§ 5.

Wykonanie uchwały powierza się Burmistrzowi Czerska.

§ 6.

Uchwała wchodzi w życie z dniem podjęcia i podlega ogłoszeniu na tablicy ogłoszeń.

Wnoszący
Burmistrz Czerska

Marek Jankowski

Przewodniczący Rady

Ireneusz Bojanowski

Uzasadnienie

W uchwale budżetowej na 2013 r. zaplanowano łączną kwotę kredytu do wysokości 3.800.000 zł na sfinansowanie planowanego deficytu oraz na spłatę wcześniej zaciągniętych kredytów. Zgodnie z art. 18 ustawy o samorządzie gminnym do organu stanowiącego należy podjęcie przedmiotowej uchwały.

Mając powyższe na uwadze podjęcie niniejszej uchwały uważa się za konieczne i uzasadnione.



BR.0007.219.2013

-projekt-
**Uchwała Nr XXVII/219/13
Rady Miejskiej w Czerniewice
z dnia 23 maja 2013 r.**

w sprawie zmiany wieloletniej prognozy finansowej Gminy Czerniewice

Na podstawie art. 226, art. 227, art. 228 oraz art. 230 ust. 6 ustawy z dnia 27 sierpnia 2009 r. o finansach publicznych (Dz. U. Nr 157, poz. 1240 ze zm.) oraz art. 18 ust. 2 pkt 15 ustawy z dnia 8 marca 1990 r. o samorządzie gminnym (t. j. – Dz. U. z 2001 r. Nr 142, poz. 1591 ze zm.)

**Rada Miejska
uchwala, co następuje:**

§ 1.

W Uchwale nr XXIII/174/12 Rady Miejskiej w Czerniewice z dnia 20 grudnia 2012 r. – wieloletniej prognozy finansowej Gminy Czerniewice zmienionej:

- Uchwałą nr XXIV/199/13 Rady Miejskiej w Czerniewice z dnia 21 lutego 2013 roku,
- Zarządzeniem nr 477/13 Burmistrza Czerniewice z dnia 28 marca 2013 roku,
- Uchwałą nr XXVI/213/13 Rady Miejskiej w Czerniewice z dnia 19 kwietnia 2013 roku

wprowadza się następujące zmiany:

- 1) w § 1 ust. 1 określającym wieloletnią prognozę finansową Gminy Czerniewice, załącznik nr 1 zastępuje się załącznikiem nr 1 do niniejszej uchwały,
- 2) w § 1 ust. 2 określającym wykaz planowanych do realizacji przedsięwzięć, załącznik nr 2 zastępuje się załącznikiem nr 2 do niniejszej uchwały.

§ 2

Wykonanie uchwały powierza się Burmistrzowi.

§ 3.

Uchwała wchodzi w życie z dniem podjęcia i podlega ogłoszeniu na tablicy ogłoszeń.

Wnoszący:

Burmistrz Czerniewice

Marek Jankowski

Przewodniczący Rady

Ireneusz Bojanowski



Uzasadnienie

Załącznik nr 1 Wieloletniej Prognozy Finansowej na lata 2012 – 2025 – zmiany nastąpiły w:

- 1) 2013 r. - dostosowano wielkości dochodów i wydatków do wielkości wynikających ze zmiany uchwały budżetowej (projektu);
- 2) 2014 r. – zmniejszono dochody majątkowe (kol. 1 i 1.2.2) i wydatki majątkowe (kol.2 i 2.2) o kwotę 416 865 zł, zwiększono dochody bieżące (kol. 1.1 i 1.1.5) oraz wydatki bieżące (kol. 2.1) o kwotę 9 000 zł, zaktualizowano informacje uzupełniające (kol.11.3 – 12.4.2) – nastąpiło zmniejszenie wartości projektów po przetargu;
- 3) 2015 r. – zaktualizowano informacje uzupełniające (kol. 12.2.1.1 i 12.4.1);
- 4) w latach 2017 - 2018 – zwiększono wydatki majątkowe (kol. 2 i 2.2) o 100 000 zł (w każdym roku budżetowym), natomiast zmniejszono: wynik budżetu (kol.3), rozchody budżetu (kol. 5 i 5.1) oraz przeznaczenie prognozowanej nadwyżki budżetowej na spłatę kredytów (kol. 10 i 10.1) o kwotę 100 000 zł (w każdym roku budżetowym);
- 5) w latach 2019 - 2023 – zwiększono wydatki majątkowe (kol. 2 i 2.2) o 200 000 zł (każdym roku budżetowym), natomiast zmniejszono: wynik budżetu (kol.3), rozchody budżetu (kol.5 i 5.1) oraz przeznaczenie prognozowanej nadwyżki budżetowej na spłatę kredytów (ko. 10 i 10.1) o kwotę 200 000 zł (w każdym roku budżetowym);
- 6) w kolumnie 2.1.3 zmniejszono wydatki na obsługę długu odpowiednio w latach: 2014 r. – 69 000 zł, 2015 r. – 75 000 zł, 2016 r. – 69 000 zł, 2017 r. – 72 000 zł, 2018 r. – 70 000 zł, 2019 r. – 62 000 zł, 2020 r. – 49 000 zł, 2021 r. – 35 000 zł, 2022 r. – 22 000 zł, 2023 r. – 23 000 zł (z tytułu zmniejszenia planowanego kredytu);
- 7) w kolumnie 6 zmniejszono kwotę długu odpowiednio w latach: 2014 – 2016 r. – 1 200 000 zł (w każdym roku budżetowym), 2017 r. – 1 100 000 zł, 2018 r. – 1 000 000 zł, 2019 r. – 800 000 zł, 2020 r. – 600 000 zł, 2021 r. – 400 000 zł, 2022 r. – 200 000 zł;
- 8) relacje wskaźników zadłużenia Gminy w świetle ograniczeń ustawowych:
W załączniku nr 1 do uchwały w sprawie prognozy, w tabeli głównej obliczone są wskaźniki dla Gminy Czersk. Zmienił się wskaźnik ograniczenia długu na koniec roku budżetowego (kol. 6.3), który ukształtował się na następującym poziomie: 2013 r. – 35,82 %, 2014 r. – 34,43 % i 2015 r. 31,11 %. Wskaźnik spłat rat długu i odsetek (kol. 9.6) wynosi odpowiednio: 2013 r. – 5,41 % (dopuszczalny 10,50 %), 2014 r. – 7,12 % (dopuszczalny 10,17 %), 2015 r. – 7,28 % (dopuszczalny 9,87 %). Pozostałe wskaźniki zostały zachowane, uwzględniając ustawowe wymogi.

Tabela nr 1: Dochody majątkowe z dotacji na zadania dofinansowywane z Unii Europejskiej w latach 2012-2015.

1) Program Rozwoju Obszarów Wiejskich							
Lp.	Projekt	Dział	Dochody 2013		Dochody 2014		Dochody 2015
			plan po zmianach	zmiana	plan po zmianach	zmiana	plan
1	2	3	5	5	6	7	8
1	Budowa sieci kanalizacyjnej i wodociągowej w sołectwach Malachin, Mokre i Krzyż	01041	0				
2	Budowa boisk i placów zabaw na terenach wiejskich - etap II	01041			197 583	- 180 000	
3	Budowa świetlicy wiejskiej oraz jej wyposażenie w Gutowcu	01041	417 825				
4	Budowa sieci kanalizacyjnej Czersk-Gotelp-Pustki - etap I: Czersk-Łubna-Kamionka	01041	724 306				

5	Rozbudowa Lokalnego Centrum Kultury, Edukacji i Organizacji Pozarządowych w Będźmierowicach	01041	262 997				
6	Rozwój infrastruktury turystycznej poprzez budowę ciągu pieszo-rowerowego do Rezerwatu Archeologiczno-Przyrodniczego Kręgi Kamienne w Odrach	01041			458 200	458 200	
Razem			1 405 128	0	655 783	278 200	0

2) Regionalny Program Operacyjny

Lp.	Projekt	Dział	Dochody 2013		Dochody 2014		Dochody 2015
			plan po zmianach	zmiana	plan po zmianach	zmiana	plan
1	Zagospodarowanie turystyczne Wielkiego Kanału Brdy na terenie Gminy Czersk	63095	286 621				
2	Budowa tras rowerowych i infrastruktury turystycznej w Powiecie Chojnickim w ramach programu Kaszubska Marszruta	63095	850 000		400 838		
3	Termomodernizacja obiektów użyteczności publicznej w gminie Czersk - etap II - poprawa jakości środowiska naturalnego	70005	605 800	- 200 000	0	- 219 200	
4	Rekultywacja 15 składowisk odpadów komunalnych zlokalizowanych na obszarze działania Zakładu Zagospodarowania Odpadów w Nowym Dworze	90002	150 000		895 878		80 307
5	Zagospodarowanie terenów zieleni w Czersku poprzez odnowę i rewitalizację trzech parków przy Alei 1000-lecia, ul. Chojnickiej i ul.21 lutego	90004	0				
6	Remont i wyposażenie świetlicy wiejskiej w Gotelpiu	92105	238 228				
7	Budowa budynku socjalnego przy boisku w Łęgu	92601	207 120				
8	Budowa budynku socjalnego przy boisku w Rytlu	92601	241 181				
9	Zagospodarowanie terenów zieleni w Czersku - etap II Rozbudowa infrastruktury sportowej, rekreacyjnej i turystycznej	92601	750 000				
Razem			3 328 950	- 200 000	1 296 716	- 219 200	80 307

3) Program Operacyjny Infrastruktura i Środowisko oraz NFOŚiGW

Lp.	Projekt	Dział	Dochody 2013		Dochody 2014		Dochody 2015
			plan po zmianach	zmiana	plan po zmianach	zmiana	plan
1	Borowiackie szlaki - kompleksowa redukcja presji turystycznej w Rezerwacie Biosfery Bory Tucholskie	90008	112 000				
2	Rozbudowa systemu kanalizacji sanitarnej i zaopatrzenia w wodę na terenie aglomeracji Czersk	90001	0		301 523		509 403
Razem			112 000	0	301 523	0	509 403

4) Program Operacyjny Zrównoważony Rozwój Sektora Rybołówstwa i Nadbrzeżnych Obszarów Rybackich

Lp.	Projekt	Dział	Dochody 2013		Dochody 2014		Dochody 2015
			plan po	zmiana	plan po	zmiana	plan

			zmianach		zmianach		
1	Rewitalizacja oraz budowa infrastruktury społeczno-turystycznej jako wzmocnienie atrakcyjności wsi Rytel i Gutowiec	05011			968 553	- 475 865	
Razem			0	0	968 553	- 475 865	0
Ogółem:			4 846 078	- 200 000	3 222 575	- 416 865	589 710

Tabela nr 2: Dochody bieżące z dotacji na zadania dofinansowywane z Unii Europejskiej.

1) Program Operacyjny Kapitał Ludzki							
Lp.	Projekt	Dział	Dochody 2013		Dochody 2014		Dochody 2015
			plan po zmianach	zmiana	plan po zmianach	zmiana	plan
1	2	3	5	5	6	7	8
1	My każdy z nas - wyrównywanie szans edukacyjnych uczniów klas I-III w Gminie Czersk	85395	109 462	52 510			
2	Aktywizacja zawodowo-społeczna beneficjentów MGOPS w Czersku	85395	418 265	16 783			
3	Innowacyjny Samorząd Pomorza	75023	9 000	9 000	9 000	9 000	
Razem			536 727	25 783	9 000	9 000	0

Załącznik nr 2 Wykaz przedsięwzięć do Wieloletniej Prognozy Finansowej na lata 2012 – 2025 – zmiany nastąpiły w:

1. Przedsięwzięcia w ramach wydatków bieżących:
 - 1) Programy, projekty na zadania z udziałem środków UE,
 - 1.1. Aktywizacja zawodowo-społeczna beneficjentów MGOPS w Czersku (PO KL)**
Zwiększono limit wydatków w 2013 r. o kwotę 16 783 zł. Łączne nakłady finansowe na zadanie wynoszą 2 843 264 zł.
 - 1.2. Innowacyjny Samorząd Pomorza (PO KL)**
Została podpisana umowa partnerska na rzecz realizacji projektu Innowacyjny Samorząd Pomorza – systemowe doskonalenie potencjału jednostek samorządu terytorialnego w celu podniesienia efektywności wyników. Wprowadzono limity wydatków na następujące lata: 2013 – 9 000 zł, 2014 – 9 000 zł.
 - 1.3. Chojnicko – Człuchowski Miejski Obszar Funkcjonalny (PO PT)**
Wprowadzono nowe zadanie z limitem wydatków na rok 2014 w kwocie 25 970 zł.
2. Przedsięwzięcia w ramach wydatków majątkowych:
 - 1) Programy, projekty na zadania z udziałem środków UE:
 - 1.1. Budowa boisk i placów zabaw na terenach wiejskich w gminie Czersk – etap II (PROW)**
Zmniejszono limit wydatków w roku 2013 o kwotę 265 134 zł.
 - 1.2. Rewitalizacja oraz budowa infrastruktury społeczno – turystycznej jako wzmocnienie atrakcyjności wsi Rytel i Gutowiec (PO RYBY)**
Zmniejszono limit wydatków w roku 2013 o kwotę 587 105 zł.
 - 1.3. Termomodernizacja obiektów użyteczności publicznej w gminie Czersk – etap II (RPO)**
Zmniejszono limit wydatków w roku 2013 o kwotę 688 000 zł.
 - 1.4. Budowa ciągu pieszo – rowerowego do Rezerwatu Archeologiczno – Przyrodniczego Kręgi Kamienne w Odrach (PROW)**

Wprowadzono nowe zadanie z następującymi limitami wydatków: 2013 r. – 20 000 zł,
2014 r. – 684 484 zł.

**1.5. Borowiackie szlaki – kompleksowa redukcja presji turystycznej w Rezerwacie Biosfery
Boru Tucholskie (POliŚ)**

Kontynuacja zadania z lat poprzednich, wprowadzono limit wydatków na rok 2013 w kwocie
2 400 zł.

Lp.	Wyszczególnienie	Wykonanie 2010	Wykonanie 2011	Plan 3 kw. 2012	Wykonanie 2012	2013	2014	2015	2016	2017	2018	2019	2020
8.2	Różnica między dochodami bieżącymi, powiększonymi o nadwyżkę budżetową określoną w pkt 4.1. i wolne środki określone w pkt 4.2. a wydatkami bieżącymi, pomniejszonym o wydatki określone w pkt 2.1.2.	8 049 519,00	11 121 438,00	9 601 128,00	13 365 388,00	8 560 370,00	5 449 819,00	5 504 317,00	5 504 317,00	5 504 317,00	5 504 317,00	5 504 317,00	5 504 317,00
9	Wskaźnik spłaty zobowiązań	x	x	x	x	x	x	x	x	x	x	x	x
9.1	Wskaźnik planowanej łącznej kwoty spłaty zobowiązań, o której mowa w art. 169 ust. 1 ufp z 2005 r. do dochodów ogółem, bez uwzględnienia wyłączeń określonych w pkt 5.1.1.	13,66%	16,45%	7,45%	7,02%	5,41%	7,12%	7,28%	7,34%	6,85%	6,22%	4,98%	4,73%
9.2	Wskaźnik planowanej łącznej kwoty spłaty zobowiązań, o której mowa w art. 169 ust. 1 ufp z 2005 r. do dochodów ogółem, po uwzględnieniu wyłączeń przypadających na dany rok określonych w pkt 5.1.1.	8,97%	6,98%	7,45%	7,02%	5,41%	7,12%	7,28%	7,34%	6,85%	6,22%	4,98%	4,73%
9.3	Wskaźnik planowanej łącznej kwoty spłaty zobowiązań, o której mowa w art. 243 ust. 1 ustawy do dochodów ogółem, bez uwzględnienia zobowiązań związku współtworzonego przez jednostkę samorządu terytorialnego i bez uwzględniania wyłączeń przypadających na dany rok określonych w pkt 5.1.1.	13,66%	16,45%	7,45%	7,02%	5,41%	7,12%	7,28%	7,34%	6,85%	6,22%	4,98%	4,73%
9.4	Wskaźnik planowanej łącznej kwoty spłaty zobowiązań, o której mowa w art. 243 ust. 1 ustawy do dochodów ogółem, bez uwzględnienia zobowiązań związku współtworzonego przez jednostkę samorządu terytorialnego, po uwzględnieniu wyłączeń przypadających na dany rok określonych w pkt 5.1.1.	8,97%	6,98%	7,45%	7,02%	5,41%	7,12%	7,28%	7,34%	6,85%	6,22%	4,98%	4,73%
9.5	Kwota zobowiązań związku współtworzonego przez jednostkę samorządu terytorialnego przypadających do spłaty w danym roku budżetowym, podlegająca doliczeniu zgodnie z art. 244 ustawy	0,00	0,00	0,00	0,00	0,00	0,00	0,00	0,00	0,00	0,00	0,00	0,00
9.6	Wskaźnik planowanej łącznej kwoty spłaty zobowiązań, o której mowa w art. 243 ust. 1 ustawy do dochodów ogółem, po uwzględnieniu zobowiązań związku współtworzonego przez jednostkę samorządu terytorialnego oraz po uwzględnieniu wyłączeń przypadających na dany rok określonych w pkt 5.1.1.	8,97%	6,98%	7,45%	7,02%	5,41%	7,12%	7,28%	7,34%	6,85%	6,22%	4,98%	4,73%
9.6.1	Wskaźnik jednoroczny (prawa strona wzoru z art. 243)	9,31%	10,19%	8,65%	12,00%	8,31%	9,31%	8,56%	8,64%	8,64%	8,64%	8,64%	8,64%
9.7	Dopuszczalny wskaźnik spłaty zobowiązań określony w art. 243 ustawy, po uwzględnieniu wyłączeń określonych w art. 36 ustawy z dnia 7 grudnia 2012 r. o zmianie niektórych ustaw związanych z realizacją ustawy budżetowej, obliczony w oparciu o plan 3 kwartałów roku poprzedzającego rok budżetowy	x	x	x	x	9,38%	9,05%	8,76%	8,73%	8,84%	8,61%	8,64%	8,64%
9.7.1	Dopuszczalny wskaźnik spłaty zobowiązań określony w art. 243 ustawy, po uwzględnieniu wyłączeń określonych w art. 36 ustawy z dnia 7 grudnia 2012 r. o zmianie niektórych ustaw związanych z realizacją ustawy budżetowej, obliczony w oparciu o wykonanie roku poprzedzającego rok budżetowy	x	x	x	x	10,50%	10,17%	9,88%	8,73%	8,84%	8,61%	8,64%	8,64%
9.8	Informacja o spełnieniu wskaźnika spłaty zobowiązań określonego w art. 243 ustawy, po uwzględnieniu zobowiązań związku współtworzonego przez jednostkę samorządu terytorialnego oraz po uwzględnieniu wyłączeń określonych w pkt 5.1.1., obliczonego w oparciu o plan 3 kwartałów roku poprzedzającego rok budżetowy	x	x	x	x	Spełniona	Spełniona	Spełniona	Spełniona	Spełniona	Spełniona	Spełniona	Spełniona
9.8.1	Informacja o spełnieniu wskaźnika spłaty zobowiązań określonego w art. 243 ustawy, po uwzględnieniu zobowiązań związku współtworzonego przez jednostkę samorządu terytorialnego oraz po uwzględnieniu wyłączeń określonych w pkt 5.1.1., obliczonego w oparciu o wykonanie roku poprzedzającego rok budżetowy	x	x	x	x	Spełniona	Spełniona	Spełniona	Spełniona	Spełniona	Spełniona	Spełniona	Spełniona
10	Przeznaczenie prognozowanej nadwyżki budżetowej, w tym na:	0,00	0,00	0,00	0,00	0,00	1 600 000,00	3 100 000,00	3 300 000,00	3 200 000,00	2 990 000,00	2 400 000,00	2 400 000,00
10.1	Spłaty kredytów, pożyczek i wykup papierów wartościowych	0,00	0,00	0,00	0,00	0,00	1 600 000,00	3 100 000,00	3 300 000,00	3 200 000,00	2 990 000,00	2 400 000,00	2 400 000,00
11	Informacje uzupełniające o wybranych rodzajach wydatków budżetowych	x	x	x	x	x	x	x	x	x	x	x	x
11.1	Wydatki bieżące na wynagrodzenia i składki od nich naliczane	20 546 770,00	21 404 597,00	23 228 793,00	23 334 628,00	24 748 551,00	25 119 087,00	25 370 278,00	25 370 278,00	0,00	0,00	0,00	0,00
11.2	Wydatki związane z funkcjonowaniem organów jednostki samorządu terytorialnego	3 547 207,00	3 501 347,00	3 849 911,00	3 784 672,00	3 939 199,00	3 923 840,00	3 963 078,00	3 963 078,00	0,00	0,00	0,00	0,00
11.3	Wydatki objęte limitem art. 226 ust. 3 ustawy, z tego:	18 186 917,00	12 748 281,00	10 809 017,00	5 008 211,00	13 281 927,00	7 096 592,00	1 284 435,00	1 500 000,00	0,00	0,00	0,00	0,00
11.3.1	bieżące	1 554 496,00	1 031 163,00	2 045 742,00	1 769 053,00	2 922 533,00	2 637 808,00	0,00	0,00	0,00	0,00	0,00	0,00
11.3.2	majątkowe	16 632 421,00	11 717 118,00	8 763 275,00	3 239 158,00	10 359 394,00	4 458 784,00	1 284 435,00	1 500 000,00	0,00	0,00	0,00	0,00
11.4	Wydatki inwestycyjne kontynuowane	13 532 366,00	10 425 825,00	7 267 424,00	6 295 631,00	11 127 785,00	5 421 065,00	2 006 208,00	1 557 226,00	0,00	0,00	0,00	0,00
11.5	Nowe wydatki inwestycyjne	6 181 669,00	4 026 368,00	6 443 078,00	3 872 379,00	4 810 213,00	2 323 313,00	859 803,00	519 075,00	0,00	0,00	0,00	0,00
11.6	Wydatki majątkowe w formie dotacji	456 254,00	555 904,00	536 020,00	497 821,00	269 770,00	128 016,00	128 016,00	128 016,00	0,00	0,00	0,00	0,00
12	Finansowanie programów, projektów lub zadań realizowanych z udziałem środków, o których mowa w art. 5 ust. 1 pkt 2 i 3 ustawy	x	x	x	x	x	x	x	x	x	x	x	x
12.1	Dochody bieżące na programy, projekty lub zadania finansowane z udziałem środków, o których mowa w art. 5 ust. 1 pkt 2 i 3 ustawy, w tym:	1 342 423,00	708 157,00	690 615,00	406 850,00	518 957,00	7 650,00	0,00	0,00	0,00	0,00	0,00	0,00
12.1.1	środki określone w art. 5 ust. 1 pkt 2 ustawy, w tym:	1 342 423,00	708 157,00	690 615,00	406 850,00	518 957,00	7 650,00	0,00	0,00	0,00	0,00	0,00	0,00
12.1.1.1	środki określone w art. 5 ust. 1 pkt 2 ustawy wynikające wyłącznie z zawartych umów na realizację programu, projektu lub zadania	1 342 423,00	708 157,00	690 615,00	406 850,00	518 957,00	7 650,00	0,00	0,00	0,00	0,00	0,00	0,00
12.2	Dochody majątkowe na programy, projekty lub zadania finansowane z udziałem środków, o których mowa w art. 5 ust. 1 pkt 2 i 3 ustawy, w tym:	5 372 711,00	4 772 004,00	3 225 124,00	4 329 870,00	4 834 289,00	3 222 575,00	589 710,00	0,00	0,00	0,00	0,00	0,00
12.2.1	środki określone w art. 5 ust. 1 pkt 2 ustawy, w tym:	2 612 451,00	4 772 004,00	3 225 124,00	4 329 870,00	4 834 289,00	3 222 575,00	589 710,00	0,00	0,00	0,00	0,00	0,00
12.2.1.1	środki określone w art. 5 ust. 1 pkt 2 ustawy wynikające wyłącznie z zawartych umów na realizację programu, projektu lub zadania	2 612 451,00	4 772 004,00	3 225 124,00	4 329 870,00	4 834 289,00	3 222 575,00	589 710,00	0,00	0,00	0,00	0,00	0,00

Lp.	Wyszczególnienie	Wykonanie 2010	Wykonanie 2011	Plan 3 kw. 2012	Wykonanie 2012	2013	2014	2015	2016	2017	2018	2019	2020
12.3	Wydatki bieżące na programy, projekty lub zadania finansowane z udziałem środków, o których mowa w art. 5 ust. 1 pkt 2 i 3 ustawy	1 554 496,00	664 633,00	1 001 517,00	648 989,00	612 809,00	34 970,00	0,00	0,00	0,00	0,00	0,00	0,00
12.3.1	w tym finansowane środkami określonymi w art. 5 ust. 1 pkt 2 ustawy	1 554 496,00	664 633,00	1 001 517,00	648 989,00	612 809,00	34 970,00	0,00	0,00	0,00	0,00	0,00	0,00
12.3.2	Wydatki bieżące na realizację programu, projektu lub zadania wynikające wyłącznie z zawartych umów z podmiotem dysponującym środkami, o których mowa w art. 5 ust. 1 pkt 2 ustawy	1 554 496,00	664 633,00	1 001 517,00	648 989,00	612 809,00	9 000,00	0,00	0,00	0,00	0,00	0,00	0,00
12.4	Wydatki majątkowe na programy, projekty lub zadania finansowane z udziałem środków, o których mowa w art. 5 ust. 1 pkt 2 i 3 ustawy	10 736 860,00	9 004 090,00	5 957 998,00	3 066 490,00	6 733 968,00	2 271 499,00	182 224,00	0,00	0,00	0,00	0,00	0,00
12.4.1	w tym finansowane środkami określonymi w art. 5 ust. 1 pkt 2 ustawy	10 736 860,00	9 004 090,00	5 957 998,00	3 066 490,00	6 733 968,00	2 271 499,00	182 224,00	0,00	0,00	0,00	0,00	0,00
12.4.2	Wydatki majątkowe na realizację programu, projektu lub zadania wynikające wyłącznie z zawartych umów z podmiotem dysponującym środkami, o których mowa w art. 5 ust. 1 pkt 2 ustawy	10 736 860,00	9 004 090,00	5 957 998,00	3 066 490,00	6 733 968,00	943 942,00	0,00	0,00	0,00	0,00	0,00	0,00
13	Kwoty dotyczące przejęcia i spłaty zobowiązań po samodzielnych publicznych zakładach opieki zdrowotnej oraz pokrycia ujemnego wyniku	x	x	x	x	x	x	x	x	x	x	x	x
13.1	Kwota zobowiązań wynikających z przejęcia przez jednostkę samorządu terytorialnego zobowiązań po likwidowanych i przekształcanych samodzielnych zakładach opieki zdrowotnej	0,00	0,00	0,00	0,00	0,00	0,00	0,00	0,00	0,00	0,00	0,00	0,00
13.2	Dochody budżetowe z tytułu dotacji celowej z budżetu państwa, o której mowa w art. 196 ustawy z dnia 15 kwietnia 2011 r. o działalności leczniczej (Dz.U. Nr 112, poz. 654, z późn. zm.)	0,00	0,00	0,00	0,00	0,00	0,00	0,00	0,00	0,00	0,00	0,00	0,00
13.3	Wysokość zobowiązań podlegających umorzeniu, o którym mowa w art. 190 ustawy o działalności leczniczej	0,00	0,00	0,00	0,00	0,00	0,00	0,00	0,00	0,00	0,00	0,00	0,00
13.4	Wydatki na spłatę przejętych zobowiązań samodzielnego publicznego zakładu opieki zdrowotnej przekształconego na zasadach określonych w przepisach o działalności leczniczej	0,00	0,00	0,00	0,00	0,00	0,00	0,00	0,00	0,00	0,00	0,00	0,00
13.5	Wydatki na spłatę przejętych zobowiązań samodzielnego publicznego zakładu opieki zdrowotnej likwidowanego na zasadach określonych w przepisach o działalności leczniczej	0,00	0,00	0,00	0,00	0,00	0,00	0,00	0,00	0,00	0,00	0,00	0,00
13.6	Wydatki na spłatę zobowiązań samodzielnego publicznego zakładu opieki zdrowotnej przejętych do końca 2011 r. na podstawie przepisów o zakładach opieki zdrowotnej	0,00	0,00	0,00	0,00	0,00	0,00	0,00	0,00	0,00	0,00	0,00	0,00
13.7	Wydatki bieżące na pokrycie ujemnego wyniku finansowego samodzielnego publicznego zakładu opieki zdrowotnej	0,00	0,00	0,00	0,00	0,00	0,00	0,00	0,00	0,00	0,00	0,00	0,00
14	Dane uzupełniające o długi i jego spłacie	x	x	x	x	x	x	x	x	x	x	x	x
14.1	Spłaty rat kapitałowych oraz wykup papierów wartościowych, o których mowa w pkt 5.1., wynikające wyłącznie z tytułu zobowiązań już zaciągniętych	8 002 000,00	9 887 000,00	3 310 000,00	3 310 000,00	2 200 000,00	2 900 000,00	2 900 000,00	2 900 000,00	2 900 000,00	2 590 000,00	1 900 000,00	1 900 000,00
14.2	Kwota długu, którego planowana spłata dokona się z wydatków budżetu	0,00	0,00	0,00	0,00	0,00	0,00	0,00	0,00	0,00	0,00	0,00	0,00
14.3	Wydatki zmniejszające dług, w tym:	0,00	0,00	0,00	0,00	0,00	0,00	0,00	0,00	0,00	0,00	0,00	0,00
14.3.1	spłata zobowiązań wymagalnych z lat poprzednich, innych niż w pkt 14.3.3	0,00	0,00	0,00	0,00	0,00	0,00	0,00	0,00	0,00	0,00	0,00	0,00
14.3.2	związane z umowami zaliczanymi do tytułów dłużnych wliczanych w państwowy dług publiczny	0,00	0,00	0,00	0,00	0,00	0,00	0,00	0,00	0,00	0,00	0,00	0,00
14.3.3	wypłaty z tytułu wymagalnych poręczeń i gwarancji	0,00	0,00	0,00	0,00	0,00	0,00	0,00	0,00	0,00	0,00	0,00	0,00
14.4	Wynik operacji niekasowych wpływających na kwotę długu (m.in. umorzenia, różnice kursowe)	0,00	0,00	0,00	0,00	0,00	0,00	0,00	0,00	0,00	0,00	0,00	0,00

Lp.	Wyszczególnienie	2021	2022	2023	2024	2025
1	Dochody ogółem	63 701 320,00	63 701 320,00	63 701 320,00	63 701 320,00	63 701 320,00
1.1	Dochody bieżące, w tym:	63 701 320,00	63 701 320,00	63 701 320,00	63 701 320,00	63 701 320,00
1.1.1	dochody z tytułu udziału we wpływach z podatku dochodowego od osób fizycznych	0,00	0,00	0,00	0,00	0,00
1.1.2	dochody z tytułu udziału we wpływach z podatku dochodowego od osób prawnych	0,00	0,00	0,00	0,00	0,00
1.1.3	podatki i opłaty, w tym:	0,00	0,00	0,00	0,00	0,00
1.1.3.1	z podatku od nieruchomości	0,00	0,00	0,00	0,00	0,00
1.1.4	z subwencji ogólnej	0,00	0,00	0,00	0,00	0,00
1.1.5	z tytułu dotacji i środków przeznaczonych na cele bieżące	0,00	0,00	0,00	0,00	0,00
1.2	Dochody majątkowe, w tym:	0,00	0,00	0,00	0,00	0,00
1.2.1	ze sprzedaży majątku	0,00	0,00	0,00	0,00	0,00
1.2.2	z tytułu dotacji oraz środków przeznaczonych na inwestycje	0,00	0,00	0,00	0,00	0,00
2	Wydatki ogółem	61 241 320,00	62 131 320,00	62 781 320,00	62 941 320,00	63 701 320,00
2.1	Wydatki bieżące, w tym:	58 197 003,00	58 197 003,00	58 197 003,00	58 197 003,00	58 197 003,00
2.1.1	z tytułu poręczeń i gwarancji, w tym:	174 310,00	174 310,00	174 310,00	174 310,00	34 110,00
2.1.1.1	gwarancje i poręczenia podlegające wyłączeniu z limitów spłaty zobowiązań określonych w art. 243 ust. 3 pkt 2 ustawy z dnia 27 sierpnia 2009 r. o finansach publicznych (Dz. U. Nr 157, poz. 1240, z późn. zm.) lub art. 169 ust. 3 pkt 2 ustawy z dnia 30 czerwca 2005 r. o finansach publicznych (Dz. U. Nr 249, poz. 2104, z późn. zm.)	0,00	0,00	0,00	0,00	0,00
2.1.2	na spłatę przyjętych zobowiązań samodzielnego publicznego zakładu opieki zdrowotnej przekształconego na zasadach określonych w przepisach o działalności leczniczej, w wysokości w jakiej nie podlegają sfinansowaniu dotacją z budżetu państwa)	0,00	0,00	0,00	0,00	0,00
2.1.3	wydatki na obsługę długu, w tym:	284 000,00	155 000,00	73 000,00	20 700,00	0,00
2.1.3.1	odsetki i dyskonto określone w art. 243 ust. 1 ustawy lub art. 169 ust. 1 ufp z 2005 r..	284 000,00	155 000,00	73 000,00	20 700,00	0,00
2.2	Wydatki majątkowe	3 044 317,00	3 934 317,00	4 584 317,00	4 744 317,00	5 504 317,00
3	Wynik budżetu	2 460 000,00	1 570 000,00	920 000,00	760 000,00	0,00
4	Przychody budżetu	0,00	0,00	0,00	0,00	0,00
4.1	Nadwyżka budżetowa z lat ubiegłych, w tym:	0,00	0,00	0,00	0,00	0,00
4.1.1	na pokrycie deficytu budżetu	0,00	0,00	0,00	0,00	0,00
4.2	Wolne środki, o których mowa w art. 217 ust.2 pkt 6 ustawy, w tym:	0,00	0,00	0,00	0,00	0,00
4.2.1	na pokrycie deficytu budżetu	0,00	0,00	0,00	0,00	0,00
4.3	Kredyty, pożyczki, emisja papierów wartościowych, w tym:	0,00	0,00	0,00	0,00	0,00
4.3.1	na pokrycie deficytu budżetu	0,00	0,00	0,00	0,00	0,00
4.4	Inne przychody niezwiązane z zaciąganiem długu, w tym:	0,00	0,00	0,00	0,00	0,00
4.4.1	na pokrycie deficytu budżetu	0,00	0,00	0,00	0,00	0,00
5	Rozchody budżetu	2 460 000,00	1 570 000,00	920 000,00	760 000,00	0,00
5.1	Spłaty rat kapitałowych kredytów i pożyczek oraz wykup papierów wartościowych, w tym:	2 460 000,00	1 570 000,00	920 000,00	760 000,00	0,00
5.1.1	łączna kwota przypadających na dany rok kwot wyłączeń określonych w: art. 243 ust. 3 pkt 1 ustawy (lub art. 169 ust. 3 pkt 1 ufp z 2005 r.), art. 121a ustawy z dnia 27 sierpnia 2009 r. – Przepisy wprowadzające ustawę o finansach publicznych (Dz. U. Nr 157, poz. 1241, z późn. zm.) oraz art. 36 ustawy z dnia 7 grudnia 2012 r. o zmianie niektórych ustaw związanych z realizacją ustawy budżetowej (Dz.U. poz. 1456), w tym:	0,00	0,00	0,00	0,00	0,00
5.1.1.1	kwota przypadających na dany rok kwot wyłączeń określonych w art. 243 ust. 3 pkt 1 ustawy lub art. 169 ust. 3 pkt 1 ufp z 2005 r.	0,00	0,00	0,00	0,00	0,00
5.2	Inne rozchody niezwiązane ze spłatą długu	0,00	0,00	0,00	0,00	0,00
6	Kwota długu	3 250 000,00	1 680 000,00	760 000,00	0,00	0,00
6.1	Łączna kwota wyłączeń z ograniczeń długu określonych w art. 170 ust. 3 ufp z 2005 r. oraz w art. 36 ustawy o zmianie niektórych ustaw związanych z realizacją ustawy budżetowej, w tym:	0,00	0,00	0,00	0,00	0,00
6.1.1	kwota wyłączeń z ograniczeń długu określonych w art. 170 ust. 3 ufp z 2005 r.	0,00	0,00	0,00	0,00	0,00
6.2	Wskaźnik zadłużenia do dochodów ogółem określony w art. 170 ufp z 2005 r., bez uwzględniania wyłączeń określonych w pkt 6.1.	5,10%	2,64%	1,19%	0,00%	0,00%
6.3	Wskaźnik zadłużenia do dochodów ogółem, o którym mowa w art. 170 ufp z 2005 r., po uwzględnieniu wyłączeń określonych w pkt 6.1.	5,10%	2,64%	1,19%	0,00%	0,00%
7	Kwota zobowiązań wynikających z przejęcia przez jednostkę samorządu terytorialnego zobowiązań po likwidowanych i przekształcanych jednostkach zaliczanych do sektora finansów publicznych	0,00	0,00	0,00	0,00	0,00
8	Relacja zrównoważenia wydatków bieżących, o której mowa w art. 242 ustawy	x	x	x	x	x
8.1	Różnica między dochodami bieżącymi a wydatkami bieżącymi	5 504 317,00	5 504 317,00	5 504 317,00	5 504 317,00	5 504 317,00

Lp.	Wyszczególnienie	2021	2022	2023	2024	2025
8.2	Różnica między dochodami bieżącymi, powiększonymi o nadwyżkę budżetową określoną w pkt 4.1. i wolne środki określone w pkt 4.2. a wydatkami bieżącymi, pomniejszonym o wydatki określone w pkt 2.1.2.	5 504 317,00	5 504 317,00	5 504 317,00	5 504 317,00	5 504 317,00
9	Wskaźnik spłaty zobowiązań	x	x	x	x	x
9.1	Wskaźnik planowanej łącznej kwoty spłaty zobowiązań, o której mowa w art. 169 ust. 1 ufp z 2005 r. do dochodów ogółem, bez uwzględnienia wyłączeń określonych w pkt 5.1.1.	4,58%	2,98%	1,83%	1,50%	0,05%
9.2	Wskaźnik planowanej łącznej kwoty spłaty zobowiązań, o której mowa w art. 169 ust. 1 ufp z 2005 r. do dochodów ogółem, po uwzględnieniu wyłączeń przypadających na dany rok określonych w pkt 5.1.1.	4,58%	2,98%	1,83%	1,50%	0,05%
9.3	Wskaźnik planowanej łącznej kwoty spłaty zobowiązań, o której mowa w art. 243 ust. 1 ustawy do dochodów ogółem, bez uwzględnienia zobowiązań związku współtworzonego przez jednostkę samorządu terytorialnego i bez uwzględniania wyłączeń przypadających na dany rok określonych w pkt 5.1.1.	4,58%	2,98%	1,83%	1,50%	0,05%
9.4	Wskaźnik planowanej łącznej kwoty spłaty zobowiązań, o której mowa w art. 243 ust. 1 ustawy do dochodów ogółem, bez uwzględnienia zobowiązań związku współtworzonego przez jednostkę samorządu terytorialnego, po uwzględnieniu wyłączeń przypadających na dany rok określonych w pkt 5.1.1.	4,58%	2,98%	1,83%	1,50%	0,05%
9.5	Kwota zobowiązań związku współtworzonego przez jednostkę samorządu terytorialnego przypadających do spłaty w danym roku budżetowym, podlegająca doliczeniu zgodnie z art. 244 ustawy	0,00	0,00	0,00	0,00	0,00
9.6	Wskaźnik planowanej łącznej kwoty spłaty zobowiązań, o której mowa w art. 243 ust. 1 ustawy do dochodów ogółem, po uwzględnieniu zobowiązań związku współtworzonego przez jednostkę samorządu terytorialnego oraz po uwzględnieniu wyłączeń przypadających na dany rok określonych w pkt 5.1.1.	4,58%	2,98%	1,83%	1,50%	0,05%
9.6.1	Wskaźnik jednoroczny (prawa strona wzoru z art. 243)	8,64%	8,64%	8,64%	8,64%	8,64%
9.7	Dopuszczalny wskaźnik spłaty zobowiązań określony w art. 243 ustawy, po uwzględnieniu wyłączeń określonych w art. 36 ustawy z dnia 7 grudnia 2012 r. o zmianie niektórych ustaw związanych z realizacją ustawy budżetowej, obliczony w oparciu o plan 3 kwartałów roku poprzedzającego rok budżetowy	8,64%	8,64%	8,64%	8,64%	8,64%
9.7.1	Dopuszczalny wskaźnik spłaty zobowiązań określony w art. 243 ustawy, po uwzględnieniu wyłączeń określonych w art. 36 ustawy z dnia 7 grudnia 2012 r. o zmianie niektórych ustaw związanych z realizacją ustawy budżetowej, obliczony w oparciu o wykonanie roku poprzedzającego rok budżetowy	8,64%	8,64%	8,64%	8,64%	8,64%
9.8	Informacja o spełnieniu wskaźnika spłaty zobowiązań określonego w art. 243 ustawy, po uwzględnieniu zobowiązań związku współtworzonego przez jednostkę samorządu terytorialnego oraz po uwzględnieniu wyłączeń określonych w pkt 5.1.1., obliczonego w oparciu o plan 3 kwartałów roku poprzedzającego rok budżetowy	Spełniona	Spełniona	Spełniona	Spełniona	Spełniona
9.8.1	Informacja o spełnieniu wskaźnika spłaty zobowiązań określonego w art. 243 ustawy, po uwzględnieniu zobowiązań związku współtworzonego przez jednostkę samorządu terytorialnego oraz po uwzględnieniu wyłączeń określonych w pkt 5.1.1., obliczonego w oparciu o wykonanie roku poprzedzającego rok budżetowy	Spełniona	Spełniona	Spełniona	Spełniona	Spełniona
10	Przeznaczenie prognozowanej nadwyżki budżetowej, w tym na:	2 460 000,00	1 570 000,00	920 000,00	760 000,00	0,00
10.1	Spłaty kredytów, pożyczek i wykup papierów wartościowych	2 460 000,00	1 570 000,00	920 000,00	760 000,00	0,00
11	Informacje uzupełniające o wybranych rodzajach wydatków budżetowych	x	x	x	x	x
11.1	Wydatki bieżące na wynagrodzenia i składki od nich naliczane	0,00	0,00	0,00	0,00	0,00
11.2	Wydatki związane z funkcjonowaniem organów jednostki samorządu terytorialnego	0,00	0,00	0,00	0,00	0,00
11.3	Wydatki objęte limitem art. 226 ust. 3 ustawy, z tego:	0,00	0,00	0,00	0,00	0,00
11.3.1	bieżące	0,00	0,00	0,00	0,00	0,00
11.3.2	majątkowe	0,00	0,00	0,00	0,00	0,00
11.4	Wydatki inwestycyjne kontynuowane	0,00	0,00	0,00	0,00	0,00
11.5	Nowe wydatki inwestycyjne	0,00	0,00	0,00	0,00	0,00
11.6	Wydatki majątkowe w formie dotacji	0,00	0,00	0,00	0,00	0,00
12	Finansowanie programów, projektów lub zadań realizowanych z udziałem środków, o których mowa w art. 5 ust. 1 pkt 2 i 3 ustawy	x	x	x	x	x
12.1	Dochody bieżące na programy, projekty lub zadania finansowane z udziałem środków, o których mowa w art. 5 ust. 1 pkt 2 i 3 ustawy, w tym:	0,00	0,00	0,00	0,00	0,00
12.1.1	środki określone w art. 5 ust. 1 pkt 2 ustawy, w tym:	0,00	0,00	0,00	0,00	0,00
12.1.1.1	środki określone w art. 5 ust. 1 pkt 2 ustawy wynikające wyłącznie z zawartych umów na realizację programu, projektu lub zadania	0,00	0,00	0,00	0,00	0,00
12.2	Dochody majątkowe na programy, projekty lub zadania finansowane z udziałem środków, o których mowa w art. 5 ust. 1 pkt 2 i 3 ustawy, w tym:	0,00	0,00	0,00	0,00	0,00
12.2.1	środki określone w art. 5 ust. 1 pkt 2 ustawy, w tym:	0,00	0,00	0,00	0,00	0,00
12.2.1.1	środki określone w art. 5 ust. 1 pkt 2 ustawy wynikające wyłącznie z zawartych umów na realizację programu, projektu lub zadania	0,00	0,00	0,00	0,00	0,00

Lp.	Wyszczególnienie	2021	2022	2023	2024	2025
12.3	Wydatki bieżące na programy, projekty lub zadania finansowane z udziałem środków, o których mowa w art. 5 ust. 1 pkt 2 i 3 ustawy	0,00	0,00	0,00	0,00	0,00
12.3.1	w tym finansowane środkami określonymi w art. 5 ust. 1 pkt 2 ustawy	0,00	0,00	0,00	0,00	0,00
12.3.2	Wydatki bieżące na realizację programu, projektu lub zadania wynikające wyłącznie z zawartych umów z podmiotem dysponującym środkami, o których mowa w art. 5 ust. 1 pkt 2 ustawy	0,00	0,00	0,00	0,00	0,00
12.4	Wydatki majątkowe na programy, projekty lub zadania finansowane z udziałem środków, o których mowa w art. 5 ust. 1 pkt 2 i 3 ustawy	0,00	0,00	0,00	0,00	0,00
12.4.1	w tym finansowane środkami określonymi w art. 5 ust. 1 pkt 2 ustawy	0,00	0,00	0,00	0,00	0,00
12.4.2	Wydatki majątkowe na realizację programu, projektu lub zadania wynikające wyłącznie z zawartych umów z podmiotem dysponującym środkami, o których mowa w art. 5 ust. 1 pkt 2 ustawy	0,00	0,00	0,00	0,00	0,00
13	Kwoty dotyczące przejęcia i spłaty zobowiązań po samodzielnych publicznych zakładach opieki zdrowotnej oraz pokrycia ujemnego wyniku	x	x	x	x	x
13.1	Kwota zobowiązań wynikających z przejęcia przez jednostkę samorządu terytorialnego zobowiązań po likwidowanych i przekształcanych samodzielnych zakładach opieki zdrowotnej	0,00	0,00	0,00	0,00	0,00
13.2	Dochody budżetowe z tytułu dotacji celowej z budżetu państwa, o której mowa w art. 196 ustawy z dnia 15 kwietnia 2011 r. o działalności leczniczej (Dz.U. Nr 112, poz. 654, z późn. zm.)	0,00	0,00	0,00	0,00	0,00
13.3	Wysokość zobowiązań podlegających umorzeniu, o którym mowa w art. 190 ustawy o działalności leczniczej	0,00	0,00	0,00	0,00	0,00
13.4	Wydatki na spłatę przejętych zobowiązań samodzielnego publicznego zakładu opieki zdrowotnej przekształconego na zasadach określonych w przepisach o działalności leczniczej	0,00	0,00	0,00	0,00	0,00
13.5	Wydatki na spłatę przejętych zobowiązań samodzielnego publicznego zakładu opieki zdrowotnej likwidowanego na zasadach określonych w przepisach o działalności leczniczej	0,00	0,00	0,00	0,00	0,00
13.6	Wydatki na spłatę zobowiązań samodzielnego publicznego zakładu opieki zdrowotnej przejętych do końca 2011 r. na podstawie przepisów o zakładach opieki zdrowotnej	0,00	0,00	0,00	0,00	0,00
13.7	Wydatki bieżące na pokrycie ujemnego wyniku finansowego samodzielnego publicznego zakładu opieki zdrowotnej	0,00	0,00	0,00	0,00	0,00
14	Dane uzupełniające o długi i jego spłacie	x	x	x	x	x
14.1	Spłaty rat kapitałowych oraz wykup papierów wartościowych, o których mowa w pkt 5.1., wynikające wyłącznie z tytułu zobowiązań już zaciągniętych	1 900 000,00	1 010 000,00	0,00	0,00	0,00
14.2	Kwota długu, którego planowana spłata dokona się z wydatków budżetu	0,00	0,00	0,00	0,00	0,00
14.3	Wydatki zmniejszające dług, w tym:	0,00	0,00	0,00	0,00	0,00
14.3.1	spłata zobowiązań wymagalnych z lat poprzednich, innych niż w pkt 14.3.3	0,00	0,00	0,00	0,00	0,00
14.3.2	związane z umowami zaliczanymi do tytułów dłużnych wliczanych w państwowy dług publiczny	0,00	0,00	0,00	0,00	0,00
14.3.3	wypłaty z tytułu wymagalnych poręczeń i gwarancji	0,00	0,00	0,00	0,00	0,00
14.4	Wynik operacji niekasowych wpływających na kwotę długu (m.in. umorzenia, różnice kursowe)	0,00	0,00	0,00	0,00	0,00

Wykaz przedsięwzięć do WPF

Nazwa i cel	Jednostka odpowiedzialna lub koordynująca	Okres realizacji		Łączne nakłady finansowe	Limit 2013	Limit 2014	Limit 2015	Limit 2016	Limit 2017
		od	do						
Wydanki na przedsięwzięcia-ogółem (1.1+1.2+1.3)									
- wydatki bieżące				29 600 930,00	13 281 927,00	7 096 592,00	1 284 435,00	1 500 000,00	0,00
- wydatki bieżące				9 333 556,00	2 922 533,00	2 637 808,00	0,00	0,00	0,00
- wydatki majątkowe				20 267 374,00	10 359 394,00	4 458 784,00	1 284 435,00	1 500 000,00	0,00
Wydanki na programy, projekty lub zadania związane z programami realizowanymi z udziałem środków, o których mowa w art.5 ust.1 pkt 2 i 3 ustawy z dnia 27 sierpnia 20									
- wydatki bieżące				3 234 534,00	605 865,00	34 970,00	0,00	0,00	0,00
1. Aktywizacja zawodowo-społeczna beneficjentów MGOPS w Czersku - rozwój i upowszechnienie aktywnej integracji	MGOPS	2008	2013	2 843 264,00	489 115,00	0,00	0,00	0,00	0,00
2. "My - każdy z nas - wyrównywanie szans edukacyjnych uczniów klas I - III w Gminie Czersk" - wyrównywanie szans edukacyjnych	Urząd Miejski w Czersku	2011	2013	347 300,00	107 750,00	0,00	0,00	0,00	0,00
3. Innowacyjny Samorząd Pomorza (POKL EFS) - wzmocnienie potencjału administracji samorządowej	Urząd Miejski w Czersku	2013	2014	18 000,00	9 000,00	9 000,00	0,00	0,00	0,00
4. Chojnicko - Człuchowski: Miejski Obszar Funkcjonalny (PO "Pomoc Techniczna") - Opracowanie strategii rozwoju obszaru	Urząd Miejski w Czersku	2013	2014	25 970,00	0,00	25 970,00	0,00	0,00	0,00
- wydatki majątkowe				10 719 314,00	7 118 060,00	2 556 837,00	224 136,00	0,00	0,00
01. Budowa boisk i placów zabaw na terenach wiejskich w gminie Czersk - etap II - poprawa warunków życia mieszkańców	Urząd Miejski w Czersku	2012	2013	354 103,00	327 503,00	0,00	0,00	0,00	0,00
02. Budowa budynku socjalnego przy boisku w Rydlu (RPO) - rozwój bazy sportowej gminy	Urząd Miejski w Czersku	2010	2013	317 120,00	298 345,00	0,00	0,00	0,00	0,00
03. Rozbudowa systemu kanalizacji sanitarnej i zaopatrzenia w wodę na terenie aglomeracji Czersk (PO IiŚ) - poprzez budowę sieci kanaliza	Urząd Miejski w Czersku	2013	2015	1 174 687,00	22 140,00	928 411,00	224 136,00	0,00	0,00

04. Budowa tras rowerowych i infrastruktury turystycznej w Powiecie Chojnickim w ramach programu Kaszubska Marszruta (RPO) - rozszer	Urząd Miejski w Czersku	2008	2013	2 424 477,00	2 213 510,00	0,00	0,00	0,00	0,00	0,00
05. Rewitalizacja oraz budowa infrastruktury społeczno - turystycznej jako wzmocnienie atrakcyjności wsi Rytel i Gutrowiec - atrakcyjność	Urząd Miejski w Czersku	2012	2013	1 497 821,00	1 470 704,00	0,00	0,00	0,00	0,00	0,00
06. Zagospodarowanie terenów zieleni w Czersku etap II (RPO) - rozbudowa infrastruktury sportowo rekreacyjnej i turystycz	Urząd Miejski w Czersku	2011	2013	1 238 434,00	1 131 320,00	0,00	0,00	0,00	0,00	0,00
07. Termomodernizacja obiektów użyteczności publicznej w gminie Czersk - etap II (RPO) - poprawa jakości środowiska naturalnego	Urząd Miejski w Czersku	2009	2013	1 258 052,00	969 300,00	0,00	0,00	0,00	0,00	0,00
08. Rekultywacja 15 składowisk odpadów komunalnych lokalizowanych na obszarze działania ZZO w Nowym Dworze (część dotyczą	Urząd Miejski w Czersku	2009	2014	1 623 700,00	662 838,00	943 942,00	0,00	0,00	0,00	0,00
09. Budowa ciągu pieszo – rowerowego do Rezerwatu Archeologiczno – Przyrodniczego Kręgi Kamienne w Odrach (PROW)	Urząd Miejski w Czersku	2013	2014	704 484,00	20 000,00	684 484,00	0,00	0,00	0,00	0,00
10. Borowiackie szlaki - (PO IIŚ) kompleksowa redukcja presji turystycznej w Rezerwacie Biosfery Bory Tucholskie	Urząd Miejski w Czersku	2011	2013	126 436,00	2 400,00	0,00	0,00	0,00	0,00	0,00
Wydatki na programy, projekty lub zadania związane z umowami partnerstwa publiczno-prywatnego, z tego:										
- wydatki bieżące				0,00	0,00	0,00	0,00	0,00	0,00	0,00
- wydatki majątkowe				0,00	0,00	0,00	0,00	0,00	0,00	0,00
Wydatki na programy, projekty lub zadania pozostałe (inne niż wymienione w pkt 1.1 i 1.2), z tego										
- wydatki bieżące				15 647 082,00	5 558 002,00	4 504 785,00	1 060 299,00	1 500 000,00	0,00	0,00
1. Opracowanie miejscowych planów zagospodarowania przestrzennego obejmujących tereny położone w miejscie i gmin	Urząd Miejski w Czersku	2011	2013	160 000,00	60 000,00	0,00	0,00	0,00	0,00	0,00
2. Kompleksowe ubezpieczenie majątku gminy	Urząd Miejski w Czersku	2011	2013	217 254,00	72 418,00	0,00	0,00	0,00	0,00	0,00
3. Opracowanie studium ekofizjograficzno - historycznego - przygotowanie do opracowania zmian studium zagospodarowania przestrzennego	Urząd Miejski w Czersku	2011	2013	85 700,00	24 000,00	0,00	0,00	0,00	0,00	0,00
4. Dowożenie uczniów do szkół	Zespół Obsługi Finansowej w Czersku - ZOF	2011	2014	1 936 068,00	660 250,00	402 838,00	0,00	0,00	0,00	0,00

5. System gospodarowania odpadami komunalnymi	Urząd Miejski w Czersku	2013	2014	3 700 000,00	1 500 000,00	2 200 000,00	0,00	0,00	0,00	0,00
- wydatki majątkowe				9 548 060,00	3 241 334,00	1 901 947,00	1 060 299,00	1 500 000,00		0,00
1. Budowa kompleksu budynków mieszkalnych w rejonie ulicy Transportowców w Czersku - poprawa sytuacji lokalowej mieszkańców gminy	Urząd Miejski w Czersku	2006	2016	5 302 160,00	0,00	1 901 947,00	1 060 299,00	1 500 000,00		0,00
2. Rozbudowa i przebudowa Szkoły Podstawowej nr 1 w Czersku - etap I. Budowa nowej sali gimnastycznej wraz z przebudową ist	Urząd Miejski w Czersku	2009	2013	2 548 900,00	1 707 034,00	0,00	0,00	0,00		0,00
3. Budowa drogi Łąg - Wądoły - Czarna Woda wraz z kanalizacją deszczową - projekt partnerski z Powiatem Starogardzkim - poprawa	Urząd Miejski w Czersku	2011	2013	0,00	0,00	0,00	0,00	0,00		0,00
4. Budowa przydomowych oczyszczalni ścieków na terenie sołectwa Zapędowo - poprawa jakości środowiska naturalnego	Urząd Miejski w Czersku	2012	2013	770 000,00	700 000,00	0,00	0,00	0,00		0,00
5. Budowa sieci wodociągowej w sołectwie Zapędowo - poprawa infrastruktury technicznej związanej z zaopatrzeniem w wodę	Urząd Miejski w Czersku	2012	2013	927 000,00	834 300,00	0,00	0,00	0,00		0,00



BR.0007.220.2013

-projekt-

**Uchwała Nr XXVII/220/13
Rady Miejskiej w Czersku
z dnia 23 maja 2013 r.**

w sprawie zmiany uchwały budżetowej na 2013 rok

Na podstawie art. 18 ust. 2 pkt 4 ustawy z dnia 8 marca 1990 r. o samorządzie gminnym (t. j. – Dz. U. z 2001 r. Nr 142, poz. 1591 ze zm.) oraz art. 211, art. 212 ust. 1 pkt 1, 2, 3, 4 i 6 art. 214 pkt 1, art. 215, art. 217, art. 235 i art. 236 ustawy z dnia 27 sierpnia 2009 r. o finansach publicznych (Dz. U. Nr 157, poz. 1240 ze zm.)

**Rada Miejska
uchwala, co następuje:**

§ 1.

W Uchwale nr XXIII/175/12 Rady Miejskiej w Czersku z dnia 20 grudnia 2012 r. – uchwale budżetowej na 2013 rok zmienionej:

- Uchwałą nr XXIV/200/13 Rady Miejskiej w Czersku z dnia 21 lutego 2013 roku,
- Zarządzeniem nr 470/13 Burmistrza Czerska z dnia 14 marca 2013 roku,
- Zarządzeniem nr 478/13 Burmistrza Czerska z dnia 29 marca 2013 roku,
- Zarządzeniem nr 494/13 Burmistrza Czerska z dnia 26 kwietnia 2013 roku

wprowadza się następujące zmiany:

- 1) w § 1 kwotę dochodów budżetu 69 557 578 zł zastępuje się kwotą 68 963 215 zł, zgodnie z załącznikiem nr 1 do niniejszej uchwały, w tym:
 - a) kwotę dochodów bieżących 63 310 180 zł zastępuje się kwotą 62 915 817 zł,
 - b) kwotę dochodów majątkowych 6 247 398 zł zastępuje się kwotą 6 047 398 zł.
- 2) w § 2 ust. 1 kwotę wydatków budżetu 75 887 578 zł zastępuje się kwotą 74 093 215 zł, zgodnie z załącznikiem nr 2 do niniejszej uchwały, w tym:
 - a) kwotę wydatków bieżących 57 549 347 zł zastępuje się 57 885 447 zł,
 - b) kwotę wydatków majątkowych 18 338 231 zł zastępuje się kwotą 16 207 768 zł,
- 3) w § 2 ust. 2 plan wydatków majątkowych zastępuje się załącznikiem nr 3 do niniejszej uchwały,
- 4) w § 3 pkt. 1 deficyt budżetu w kwocie 6 330 000 zł zastępuje się kwotą 5 130 000 zł, który zostanie pokryty przychodami z zaciągniętych kredytów w kwocie 1 600 000 i wolnymi środkami w kwocie 3 530 000 zł,
- 5) w § 3 pkt. 2 przychody budżetu w łącznej kwocie 8 530 000 zł zastępuje się kwotą 7 330 000 zł z tytułu zaciągniętych kredytów 3 800 000 zł i wolnych środków w kwocie 3 530 000 zł zgodnie z załącznikiem nr 4 do niniejszej uchwały,
- 6) w § 3 pkt.4, ppkt. 1 ustala się limit zobowiązań z tytułu kredytów zaciąganych w 2013 r. na sfinansowanie planowanego deficytu budżetu w kwocie 1 600 000 zł,
- 7) w § 4 ust. 1 kwotę rezerwy ogólnej 116 664 zł zastępuje się kwotą 125 250 zł,
- 8) w § 6 wydatki budżetu Gminy obejmujące planowane kwoty dotacji udzielane w roku 2013 zastępuje się załącznikiem nr 6 do niniejszej uchwały.

§ 2.

Wykonanie uchwały powierza się Burmistrzowi Czerska.

§ 3.

Uchwała wchodzi w życie z dniem podjęcia i podlega ogłoszeniu na tablicy ogłoszeń.

Wnoszący
Burmistrz Czerska

Marek Jankowski

Przewodniczący Rady

Ireneusz Bojanowski

Uzasadnienie

Załącznik nr 1

Dochody zwiększa się z tytułu:

- pozostałych dochodów AZK w Czersku o kwotę 2 000 zł,
- wpływu z usług za pobyt w DPS o kwotę 15 000 zł,
- zwrotu nienależnie pobranych świadczeń rodzinnych, odsetek, składek społecznych i zdrowotnych o kwotę 32 520 zł,
- pozostałych dochodów z Przedszkola Nr 1 w Czersku (odszkodowanie z tytułu uszkodzonego ogrodzenia) o kwotę 1 290 zł,
- wpływów ze sprzedaży biletów na koncert Ani Wyszconi o kwotę 17 000 zł,
- dotacji z EFS na zadanie „Aktywizacja zawodowa bezrobotnych narażonych na wykluczenie społeczne w gminie Czersk” o kwotę 16 783 zł.

Dochody zmniejsza się z tytułu:

- części oświatowej subwencji ogólnej dla jednostek samorządu terytorialnego o kwotę 478 956 zł (nastąpiło zmniejszenie statystycznej liczby uczniów o 74),
- dotacji celowej na zadanie: Termomodernizacja obiektów użyteczności publicznej w gminie Czersk - etap II (RPO) o kwotę 200 000 zł.

Ponadto dokonuje się zmiany źródła finansowania projektu „Innowacyjny Samorząd Pomorza” (POKL), gdzie bezpośrednim beneficjentem środków jest Fundacja Międzynarodowy Instytut Outsourcingu a gmina partnerem projektu (9 000 zł).

Załącznik nr 2

Wydatki

Dział 010 Rolnictwo i łowiectwo

- | | |
|---|---------------|
| 1. Budowa boisk i placów zabaw na terenach wiejskich w Gminie Czersk – etap II (PROW) | - (-) 265 134 |
| 2. Budowa sieci wodno – kanalizacyjnej w Rytlu | - 100 000 |
| 3. Konserwacja rowów melioracyjnych | - (-) 13 000 |
| 4. Budowa ciągu pieszo – rowerowego do Rezerwatu Archeologiczno – Przyrodniczego Kręgi Kamienne w Odrach (PROW) | - 20 000 |

Dział 050 Rybołówstwo i rybactwo

- | | |
|--|---------------|
| Rewitalizacja oraz budowa infrastruktury społeczno – turystycznej jako wzmocnienie atrakcyjności wsi Rytl i Gutowiec PO RYBY (oszczędność przetargowa) | - (-) 587 105 |
|--|---------------|

Dział 400 Wytwarzanie i zaopatrywanie w energię elektryczną, gaz i wodę

- | | |
|--------------------------------------|--------------|
| 1. Zakup pompy obiegowej do kotłowni | - 10 000 |
| 2. Zaopatrywanie w ciepło | - (-) 10 000 |

Dział 600 Transport i łączność

- | | |
|---|---------------|
| 1. Bieżące utrzymanie dróg gminnych i odśnieżanie | - 200 000 |
| 2. Budowa ulicy Jana Pawła II i przebudowa ul. Matejki w Czersku wraz z infrastrukturą techniczną | - 100 000 |
| 3. Projekty budowy i modernizacji dróg | - 45 000 |
| 4. Pomoc finansowa dla Powiatu Chojnickiego - przebudowa ulicy 21 Lutego | - 100 000 |
| 5. Przebudowa ulicy Targowej w Czersku | - (-) 993 850 |
| 6. Budowa ciągu pieszo – rowerowego do Rezerwatu Kręgi Kamienne (przeniesienie do działu 010) | - (-) 20 000 |

Dział 630 Turystyka

- | | |
|--|---------------|
| 1. Budowa tras rowerowych i infrastruktury turystycznej w Powiecie Chojnickim W ramach programu Kaszubska Marszruta (RPO)(oszczędność przetargowa) | - (-) 161 374 |
|--|---------------|

Dział 700 Gospodarka mieszkaniowa

1. Termomodernizacja obiektów użyteczności publicznej w gminie Czersk - etap II (RPO) (oszczędność przetargowa)	-	(-) 688 000
2. Wydatki związane z funkcjonowaniem AZK	-	2 000
3. Dokumentacja - gospodarka gruntami	-	13 000

Dział 710 Różne rozliczenia

1. Utrzymanie cmentarzy wojennych	-	4 000
-----------------------------------	---	-------

Dział 750 Administracja publiczna

1. Promocja walorów gminy	-	10 000
2. Koszty utrzymania Urzędu (remont piwnicy i biur, elewacji budynku)	-	41 500
3. Płace i pochodne od wynagrodzeń (umowy zlecenia)	-	5 000
4. Koszty spotkań okolicznościowych mieszkańców	-	3 500

Dział 754 Bezpieczeństwo publiczne i ochrona przeciwpożarowa

1. Rozbudowa monitoringu w Czersku	-	5 000
------------------------------------	---	-------

Dział 758 Różne rozliczenia

1. Rezerwa ogólna	-	8 586
-------------------	---	-------

Dział 801 Oświata i wychowanie

1. Rozbudowa i przebudowa Szkoły Podstawowej nr 1 w Czersku etap I – Budowa sali gimnastycznej wraz z przebudową istniejącej	-	135 000
2. Dotacja dla Stowarzyszenia na prowadzenie szkoły w Odrach	-	(-) 15 779
3. Koszty utrzymania placówek oświatowych: - Przedszkole Nr 1 w Czersku	-	1 290

Dział 852 Pomoc społeczna

1. Zwrot nienależnie pobranych świadczeń rodzinnych do UW	-	25 200
2. Zwrot składki społecznej za lata ubiegłe do UW	-	5 000
3. Zwrot składki zdrowotnej za lata ubiegłe do UW	-	2 320

Dział 853 Pozostałe zadania w zakresie polityki społecznej

1. Aktywizacja zawodowa bezrobotnych narażonych na wykluczenie społeczne w gminie Czersk (EFS)	-	16 783
--	---	--------

Dział 900 Gospodarka komunalna i ochrona środowiska

1. Budowa sieci wodno – kanalizacyjnych w Czersku w ulicy Sportowej etap II	-	30 000
2. Borowiackie szlaki – kompleksowa redukcja presji turystycznej w rezerwacie Biosfery Bory Tucholskie (PO liŚ)	-	2 400
3. Budowa kanalizacji deszczowej w ulicach Dworcowej i Dr Zielińskiego w Czersku	-	(-) 2 400

Dział 921 Kultura i ochrona dziedzictwa narodowego

1. Koszty organizacji imprez kulturalnych	-	(-) 6 000
2. Dotacja celowa dla Ośrodka Kultury w Czersku na organizację Święta Pstrąga	-	25 000
3. Dotacja celowa dla OK w Rytle na organizację Dni Rytle	-	7 000
4. Dotacja celowa dla OK w Łęgu na organizację „Łęskich kapuśniaków”	-	7 000
5. Utrzymanie świetlic wiejskich	-	3 700

Dział 926 Kultura fizyczna i sport

1. Zagospodarowanie terenów zieleni w Czersku – etap II (RPO)	-	40 000
---	---	--------

Załącznik nr 3**Plan wydatków majątkowych w 2013 r.**

Plan wydatków majątkowych ulega zmniejszeniu o kwotę 2 130 463 zł.

Załącznik nr 4
Przychody i Rozchody

Zmniejszono kwotę planowanego kredytu 1 200 000 zł (plan kredytu po zmianie to 3 800 000 zł)

Załącznik nr 5
Plan dotacji z budżetu

Zwiększono plan dotacji celowych dla Ośrodków Kultury: w Czersku na organizację Święta Pstrąga o kwotę 25 000 zł, w Łęgu na organizację Łęskich Kapuśniaków o kwotę 7 000 zł oraz w Rytlu na organizację Dni Rytla o kwotę 7 000 zł. Wprowadzono pomoc finansową dla Powiatu Chojnickiego na przebudowę ulicy 21 Lutego w Czersku w kwocie 100 000 zł. Zmniejszono dotację dla Stowarzyszenia na prowadzenie szkoły w Odrach o kwotę 15 779 zł.

Załącznik nr 1
do Uchwały Nr ..220/2013
Rady Miejskiej w Czersku
z dnia 23 maja 2013 r.

Dochody

Dział	Rozdział	Nazwa	Plan przed zmianą	Zmiana ("-,+")	Plan po zmianach
1	2	3	4	5	6
bieżące					
750		Administracja publiczna	176 033,00	0	176 033,00
		w tym z tytułu dotacji i środków na finansowanie wydatków na realizację zadań finansowanych z udziałem środków, o których mowa w art. 5 ust. 1 pkt 2 i 3	9 000,00	0	9 000,00
	75023	Urzędy gmin (miast i miast na	9 033,00	0	9 033,00
		w tym z tytułu dotacji i środków na finansowanie wydatków na realizację zadań finansowanych z udziałem środków, o których mowa w art. 5 ust. 1 pkt 2 i 3	9 000,00	0	9 000,00
		Dotacje celowe w ramach programów finansowanych z udziałem środków europejskich oraz środków o których mowa w art.5 ust.1 pkt 3 oraz ust. 3 pkt 5 i 6 ustawy, lub płatności w ramach budżetu środków europejskich	7 650,00	(-) 7 650,00	0,00
		Dotacje celowe w ramach programów finansowanych z udziałem środków europejskich oraz środków o których mowa w art.5 ust.1 pkt 3 oraz ust. 3 pkt 5 i 6 ustawy, lub płatności w ramach budżetu środków europejskich	1 350,00	(-) 1 350,00	0,00
		Środki na dofinansowanie własnych zadań bieżących gmin (związków gmin), powiatów (związków powiatów), samorządów województw, pozyskane z innych źródeł	0,00	7 650,00	7 650,00
		Środki na dofinansowanie własnych zadań bieżących gmin (związków gmin), powiatów (związków powiatów), samorządów województw, pozyskane z innych źródeł	0,00	1 350,00	1 350,00
758		Różne rozliczenia	27 266 939,00	(-) 478 956,00	26 787 983,00
		w tym z tytułu dotacji i środków na finansowanie wydatków na realizację zadań finansowanych z udziałem środków, o których mowa w art. 5 ust. 1 pkt 2 i 3	0,00	0,00	0,00

	75801	Część oświatowa subwencji ogólnej dla jednostek samorządu terytorialnego	16 081 485,00	(-) 478 956,00	15 602 529,00
		w tym z tytułu dotacji i środków na finansowanie wydatków na realizację zadań finansowanych z udziałem środków, o których mowa w art. 5 ust. 1 pkt 2 i 3	0,00	0,00	0,00
		Subwencje ogólne z budżetu państwa	16 081 485,00	(-) 478 956,00	15 602 529,00
801		Oświata i wychowanie	1 468 473,00	1 290,00	1 469 763,00
		w tym z tytułu dotacji i środków na finansowanie wydatków na realizację zadań finansowanych z udziałem środków, o których mowa w art. 5 ust. 1 pkt 2 i 3	0,00	0,00	0,00
	80104	Przedszkola	351 250,00	1 290,00	352 540,00
		w tym z tytułu dotacji i środków na finansowanie wydatków na realizację zadań finansowanych z udziałem środków, o których mowa w art. 5 ust. 1 pkt 2 i 3	0,00	0,00	0,00
		Wpływy z różnych dochodów	0,00	1 290,00	1 290,00
852		Pomoc społeczna	13 751 478,00	47 520,00	13 798 998,00
		w tym z tytułu dotacji i środków na finansowanie wydatków na realizację zadań finansowanych z udziałem środków, o których mowa w art. 5 ust. 1 pkt 2 i 3	0,00	0,00	0,00
	85202	Domy pomocy społecznej	0,00	15 000,00	15 000,00
		w tym z tytułu dotacji i środków na finansowanie wydatków na realizację zadań finansowanych z udziałem środków, o których mowa w art. 5 ust. 1 pkt 2 i 3	0,00	0,00	0,00
		Wpływy z usług	0,00	15 000,00	15 000,00
	85212	Świadczenia rodzinne, świadczenia z funduszu alimentacyjnego oraz składki na ubezpieczenia emerytalne i rentowe z ubezpieczenia społecznego	11 476 000,00	30 200,00	11 506 200,00
		w tym z tytułu dotacji i środków na finansowanie wydatków na realizację zadań finansowanych z udziałem środków, o których mowa w art. 5 ust. 1 pkt 2 i 3	0,00	0,00	0,00
		Wpływy z różnych opłat	0,00	200,00	200,00
		Pozostałe odsetki	6 000,00	5 000,00	11 000,00
		Wpływy z różnych dochodów	30 000,00	25 000,00	55 000,00
	85213	Składki na ubezpieczenie zdrowotne opłacane za osoby pobierające niektóre świadczenia z pomocy społecznej, niektóre świadczenia rodzinne oraz za osoby uczestniczące w zajęciach w centrum integracji społecznej.	104 600,00	2 320,00	106 920,00

		w tym z tytułu dotacji i środków na finansowanie wydatków na realizację zadań finansowanych z udziałem środków, o których mowa w art. 5 ust. 1 pkt 2 i 3	0,00	0,00	0,00
		Wpływy z różnych dochodów	0,00	2 320,00	2 320,00
853		Pozostałe zadania w zakresie polityki społecznej	510 944,00	16 783,00	527 727,00
		w tym z tytułu dotacji i środków na finansowanie wydatków na realizację zadań finansowanych z udziałem środków, o których mowa w art. 5 ust. 1 pkt 2 i 3	510 944,00	16 783,00	527 727,00
	85395	Pozostała działalność	510 944,00	16 783,00	527 727,00
		w tym z tytułu dotacji i środków na finansowanie wydatków na realizację zadań finansowanych z udziałem środków, o których mowa w art. 5 ust. 1 pkt 2 i 3	510 944,00	16 783,00	527 727,00
		Dotacje celowe w ramach programów finansowanych z udziałem środków europejskich oraz środków o których mowa w art.5 ust.1 pkt 3 oraz ust. 3 pkt 5 i 6 ustawy, lub płatności w ramach budżetu środków europejskich	494 524,00	16 783,00	511 307,00
900		Gospodarka komunalna i ochrona środowiska	474 500,00	2 000,00	476 500,00
		w tym z tytułu dotacji i środków na finansowanie wydatków na realizację zadań finansowanych z udziałem środków, o których mowa w art. 5 ust. 1 pkt 2 i 3	0,00	0,00	0,00
	90001	Gospodarka ściekowa i ochrona wód	71 500,00	2 000,00	73 500,00
		w tym z tytułu dotacji i środków na finansowanie wydatków na realizację zadań finansowanych z udziałem środków, o których mowa w art. 5 ust. 1 pkt 2 i 3	0,00	0,00	0,00
		Wpływy z różnych dochodów	4 000,00	2 000,00	6 000,00
921		Kultura i ochrona dziedzictwa narodowego	0,00	17 000,00	17 000,00
		w tym z tytułu dotacji i środków na finansowanie wydatków na realizację zadań finansowanych z udziałem środków, o których mowa w art. 5 ust. 1 pkt 2 i 3	0,00	0,00	0,00
	92105	Pozostałe zadania w zakresie kultury	0,00	17 000,00	17 000,00
		w tym z tytułu dotacji i środków na finansowanie wydatków na realizację zadań finansowanych z udziałem środków, o których mowa w art. 5 ust. 1 pkt 2 i 3	0,00	0,00	0,00
		Wpływy z usług	0,00	17 000,00	17 000,00
bieżące ra			63 310 180,00	(-) 394 363,00	62 915 817,00

	w tym z tytułu dotacji i środków na finansowanie wydatków na realizację zadań finansowanych z udziałem środków, o których mowa w art. 5 ust. 1 pkt 2 i 3	519 944,00	16 783,00	536 727,00
--	--	------------	-----------	------------

majątkowe				
700	Gospodarka mieszkaniowa	1 535 800,00	(-) 200 000,00	1 335 800,00
	w tym z tytułu dotacji i środków na finansowanie wydatków na realizację zadań finansowanych z udziałem środków, o których mowa w art. 5 ust. 1 pkt 2 i 3	805 800,00	(-) 200 000,00	605 800,00
	70005 Gospodarka gruntami i nieruchomościami	1 535 800,00	(-) 200 000,00	1 335 800,00
	w tym z tytułu dotacji i środków na finansowanie wydatków na realizację zadań finansowanych z udziałem środków, o których mowa w art. 5 ust. 1 pkt 2 i 3	805 800,00	(-) 200 000,00	605 800,00
	Dotacje celowe w ramach programów finansowanych z udziałem środków europejskich oraz środków o których mowa w art.5 ust.1 pkt 3 oraz ust. 3 pkt 5 i 6 ustawy, lub płatności w ramach budżetu środków europejskich	805 800,00	(-) 200 000,00	605 800,00
majątkowe ra		6 247 398,00	(-) 200 000,00	6 047 398,00
	w tym z tytułu dotacji i środków na finansowanie wydatków na realizację zadań finansowanych z udziałem środków, o których mowa w art. 5 ust. 1 pkt 2 i 3	5 046 078,00	(-) 200 000,00	4 846 078,00

Ogółem:		69 557 578,00	(-) 594 363,00	68 963 215,00
	w tym z tytułu dotacji i środków na finansowanie wydatków na realizację zadań finansowanych z udziałem środków, o których mowa w art. 5 ust. 1 pkt 2 i 3	5 566 022,00	(-) 183 217,00	5 382 805,00

Wydatki

Załącznik nr 2 do Uchwały Nr/13 Rady Miejskiej w Czersku z dnia 23 maja 2013 r.

Dział	Rozdział	Nazwa	Plan	Wydatki bieżące	Z tego:									Wydatki majątkowe	z tego:		
					wydatki jednostek budżetowych,	z tego:		dotacje na zadania bieżące	świadczenia na rzecz osób fizycznych,	wydatki na programy finansowane z udziałem środków, o których mowa w art. 5 ust. 1 pkt 2 i 3	wyплаты z tytułu poręczeń i gwarancji	obsługa długu	inwestycje i zakupy inwestycyjne		w tym:		
						wynagrodzenia i składki od nich naliczane	wydatki związane z realizacją ich statutowych zadań;								na programy finansowane z udziałem środków, o których mowa w art. 5 ust. 1 pkt 2 i 3,	zakup i objęcie akcji i udziałów oraz wniesienie wkładów do spółek prawa handlowego.	
1	2	4	5	6	7	8	9	10	11	12	13	14	15	16	17	18	
010	Rolnictwo i łowiectwo	przed zmianą	2 671 630,00	295 693,00	295 693,00	4 090,00	291 603,00	0,00	0,00	0,00	0,00	0,00	0,00	2 375 937,00	2 375 937,00	592 637,00	0,00
		zmniejszenie	-308 134,00	-13 000,00	-13 000,00	0,00	-13 000,00	0,00	0,00	0,00	0,00	0,00	0,00	-295 134,00	-295 134,00	-295 134,00	0,00
		zwiększenie	150 000,00	0,00	0,00	0,00	0,00	0,00	0,00	0,00	0,00	0,00	0,00	150 000,00	150 000,00	0,00	0,00
		po zmianach	2 513 496,00	282 693,00	282 693,00	4 090,00	278 603,00	0,00	0,00	0,00	0,00	0,00	0,00	2 230 803,00	2 230 803,00	297 503,00	0,00
01008	Melioracje wodne	przed zmianą	41 319,00	41 319,00	41 319,00	0,00	41 319,00	0,00	0,00	0,00	0,00	0,00	0,00	0,00	0,00	0,00	0,00
		zmniejszenie	-13 000,00	-13 000,00	-13 000,00	0,00	-13 000,00	0,00	0,00	0,00	0,00	0,00	0,00	0,00	0,00	0,00	0,00
		zwiększenie	0,00	0,00	0,00	0,00	0,00	0,00	0,00	0,00	0,00	0,00	0,00	0,00	0,00	0,00	0,00
		po zmianach	28 319,00	28 319,00	28 319,00	0,00	28 319,00	0,00	0,00	0,00	0,00	0,00	0,00	0,00	0,00	0,00	0,00
01010	Infrastruktura wodociągowa i sanitacyjna wsi	przed zmianą	1 783 300,00	0,00	0,00	0,00	0,00	0,00	0,00	0,00	0,00	0,00	0,00	1 783 300,00	1 783 300,00	0,00	0,00
		zmniejszenie	0,00	0,00	0,00	0,00	0,00	0,00	0,00	0,00	0,00	0,00	0,00	0,00	0,00	0,00	0,00
		zwiększenie	100 000,00	0,00	0,00	0,00	0,00	0,00	0,00	0,00	0,00	0,00	0,00	100 000,00	100 000,00	0,00	0,00
		po zmianach	1 883 300,00	0,00	0,00	0,00	0,00	0,00	0,00	0,00	0,00	0,00	0,00	1 883 300,00	1 883 300,00	0,00	0,00
01041	Program rozwoju Obszarów Wiejskich 2007-2013	przed zmianą	592 637,00	0,00	0,00	0,00	0,00	0,00	0,00	0,00	0,00	0,00	0,00	592 637,00	592 637,00	592 637,00	0,00
		zmniejszenie	-295 134,00	0,00	0,00	0,00	0,00	0,00	0,00	0,00	0,00	0,00	0,00	-295 134,00	-295 134,00	-295 134,00	0,00
		zwiększenie	50 000,00	0,00	0,00	0,00	0,00	0,00	0,00	0,00	0,00	0,00	0,00	50 000,00	50 000,00	0,00	0,00
		po zmianach	347 503,00	0,00	0,00	0,00	0,00	0,00	0,00	0,00	0,00	0,00	0,00	347 503,00	347 503,00	297 503,00	0,00
050	Rybolówstwo i rybactwo	przed zmianą	2 062 809,00	5 000,00	5 000,00	0,00	5 000,00	0,00	0,00	0,00	0,00	0,00	0,00	2 057 809,00	2 057 809,00	2 057 809,00	0,00
		zmniejszenie	-687 105,00	0,00	0,00	0,00	0,00	0,00	0,00	0,00	0,00	0,00	0,00	-687 105,00	-687 105,00	-687 105,00	0,00
		zwiększenie	100 000,00	0,00	0,00	0,00	0,00	0,00	0,00	0,00	0,00	0,00	0,00	100 000,00	100 000,00	0,00	0,00
		po zmianach	1 475 704,00	5 000,00	5 000,00	0,00	5 000,00	0,00	0,00	0,00	0,00	0,00	0,00	1 470 704,00	1 470 704,00	1 370 704,00	0,00
05011	Program Operacyjny Zrównoważony rozwój sektora rybołówstwa i nadbrzeżnych obszarów rybackich 2007-2013	przed zmianą	2 057 809,00	0,00	0,00	0,00	0,00	0,00	0,00	0,00	0,00	0,00	0,00	2 057 809,00	2 057 809,00	2 057 809,00	0,00
		zmniejszenie	-687 105,00	0,00	0,00	0,00	0,00	0,00	0,00	0,00	0,00	0,00	0,00	-687 105,00	-687 105,00	-687 105,00	0,00
		zwiększenie	100 000,00	0,00	0,00	0,00	0,00	0,00	0,00	0,00	0,00	0,00	0,00	100 000,00	100 000,00	0,00	0,00
		po zmianach	1 470 704,00	0,00	0,00	0,00	0,00	0,00	0,00	0,00	0,00	0,00	0,00	1 470 704,00	1 470 704,00	1 370 704,00	0,00
400	Wytwarzanie i zaopatrywanie w energię elektryczną, gaz i wodę	przed zmianą	872 300,00	872 300,00	872 300,00	31 700,00	840 600,00	0,00	0,00	0,00	0,00	0,00	0,00	0,00	0,00	0,00	0,00
		zmniejszenie	-10 000,00	-10 000,00	-10 000,00	0,00	-10 000,00	0,00	0,00	0,00	0,00	0,00	0,00	0,00	0,00	0,00	0,00
		zwiększenie	10 000,00	0,00	0,00	0,00	0,00	0,00	0,00	0,00	0,00	0,00	0,00	10 000,00	10 000,00	0,00	0,00
		po zmianach	872 300,00	862 300,00	862 300,00	31 700,00	830 600,00	0,00	0,00	0,00	0,00	0,00	0,00	10 000,00	10 000,00	0,00	0,00
40001	Dostarczanie ciepła	przed zmianą	239 300,00	239 300,00	239 300,00	31 700,00	207 600,00	0,00	0,00	0,00	0,00	0,00	0,00	0,00	0,00	0,00	0,00
		zmniejszenie	-10 000,00	-10 000,00	-10 000,00	0,00	-10 000,00	0,00	0,00	0,00	0,00	0,00	0,00	0,00	0,00	0,00	0,00
		zwiększenie	10 000,00	0,00	0,00	0,00	0,00	0,00	0,00	0,00	0,00	0,00	0,00	10 000,00	10 000,00	0,00	0,00
		po zmianach	239 300,00	229 300,00	229 300,00	31 700,00	197 600,00	0,00	0,00	0,00	0,00	0,00	0,00	10 000,00	10 000,00	0,00	0,00
600	Transport i łączność	przed zmianą	5 875 116,00	1 207 193,00	1 202 193,00	223 600,00	978 593,00	0,00	5 000,00	0,00	0,00	0,00	0,00	4 667 923,00	4 667 923,00	0,00	0,00
		zmniejszenie	-868 850,00	0,00	0,00	0,00	0,00	0,00	0,00	0,00	0,00	0,00	0,00	-868 850,00	-868 850,00	0,00	0,00
		zwiększenie	300 000,00	200 000,00	200 000,00	0,00	200 000,00	0,00	0,00	0,00	0,00	0,00	0,00	100 000,00	100 000,00	0,00	0,00
		po zmianach	5 306 266,00	1 407 193,00	1 402 193,00	223 600,00	1 178 593,00	0,00	5 000,00	0,00	5 000,00	0,00	0,00	3 899 073,00	3 899 073,00	0,00	0,00
60014	Drogi publiczne powiatowe	przed zmianą	40 000,00	40 000,00	40 000,00	0,00	40 000,00	0,00	0,00	0,00	0,00	0,00	0,00	0,00	0,00	0,00	0,00
		zmniejszenie	0,00	0,00	0,00	0,00	0,00	0,00	0,00	0,00	0,00	0,00	0,00	0,00	0,00	0,00	0,00
		zwiększenie	100 000,00	0,00	0,00	0,00	0,00	0,00	0,00	0,00	0,00	0,00	0,00	100 000,00	100 000,00	0,00	0,00
		po zmianach	140 000,00	40 000,00	40 000,00	0,00	40 000,00	0,00	0,00	0,00	0,00	0,00	0,00	100 000,00	100 000,00	0,00	0,00
60016	Drogi publiczne gminne	przed zmianą	5 785 116,00	1 167 193,00	1 162 193,00	223 600,00	938 593,00	0,00	5 000,00	0,00	0,00	0,00	0,00	4 617 923,00	4 617 923,00	0,00	0,00
		zmniejszenie	-868 850,00	0,00	0,00	0,00	0,00	0,00	0,00	0,00	0,00	0,00	0,00	-868 850,00	-868 850,00	0,00	0,00
		zwiększenie	200 000,00	200 000,00	200 000,00	0,00	200 000,00	0,00	0,00	0,00	0,00	0,00	0,00	0,00	0,00	0,00	0,00
		po zmianach	5 116 266,00	1 367 193,00	1 362 193,00	223 600,00	1 138 593,00	0,00	5 000,00	0,00	5 000,00	0,00	0,00	3 749 073,00	3 749 073,00	0,00	0,00

Dział	Rozdział	Nazwa	Plan	Wydatki bieżące	Z tego								Wydatki majątkowe	z tego:			
					wydatki jednostek budżetowych,	z tego:		dotacje na zadania bieżące	świadczenia na rzecz osób fizycznych;	wydatki na programy finansowane z udziałem środków, o których mowa w art. 5 ust. 1 pkt 2 i 3	wypłaty z tytułu poręczeń i gwarancji	obsługa długu		inwestycje i zakupy inwestycyjne	w tym:		zakup i objęcie akcji i udziałów oraz wniesienie wkładów do spółek prawa handlowego.
						wynagrodzenia i składki od nich naliczane	wydatki związane z realizacją ich statutowych zadań;								na programy finansowane z udziałem środków, o których mowa w art. 5 ust. 1 pkt 2 i 3,		
1	2	4	5	6	7	8	9	10	11	12	13	14	15	16	17	18	
630	Turystyka	przed zmianą	2 421 551,00	165 271,00	165 271,00	66 000,00	99 271,00	0,00	0,00	0,00	0,00	0,00	0,00	2 256 280,00	2 256 280,00	2 066 837,00	0,00
		zmniejszenie	-161 374,00	0,00	0,00	0,00	0,00	0,00	0,00	0,00	0,00	0,00	0,00	-161 374,00	-161 374,00	0,00	0,00
		zwiększenie	0,00	0,00	0,00	0,00	0,00	0,00	0,00	0,00	0,00	0,00	0,00	0,00	0,00	0,00	0,00
		po zmianach	2 260 177,00	165 271,00	165 271,00	66 000,00	99 271,00	0,00	0,00	0,00	0,00	0,00	0,00	2 094 906,00	2 094 906,00	2 066 837,00	0,00
63095	Pozostała działalność	przed zmianą	2 421 551,00	165 271,00	165 271,00	66 000,00	99 271,00	0,00	0,00	0,00	0,00	0,00	0,00	2 256 280,00	2 256 280,00	2 066 837,00	0,00
		zmniejszenie	-161 374,00	0,00	0,00	0,00	0,00	0,00	0,00	0,00	0,00	0,00	0,00	-161 374,00	-161 374,00	0,00	0,00
		zwiększenie	0,00	0,00	0,00	0,00	0,00	0,00	0,00	0,00	0,00	0,00	0,00	0,00	0,00	0,00	0,00
		po zmianach	2 260 177,00	165 271,00	165 271,00	66 000,00	99 271,00	0,00	0,00	0,00	0,00	0,00	0,00	2 094 906,00	2 094 906,00	2 066 837,00	0,00
700	Gospodarka mieszkaniowa	przed zmianą	3 628 868,00	1 348 568,00	1 345 068,00	428 000,00	917 068,00	0,00	3 500,00	0,00	0,00	0,00	0,00	2 280 300,00	2 280 300,00	1 657 300,00	0,00
		zmniejszenie	-738 000,00	0,00	0,00	0,00	0,00	0,00	0,00	0,00	0,00	0,00	0,00	-738 000,00	-738 000,00	-738 000,00	0,00
		zwiększenie	65 000,00	15 000,00	15 000,00	0,00	15 000,00	0,00	0,00	0,00	0,00	0,00	0,00	50 000,00	50 000,00	0,00	0,00
		po zmianach	2 955 868,00	1 363 568,00	1 360 068,00	428 000,00	932 068,00	0,00	3 500,00	0,00	0,00	0,00	0,00	1 592 300,00	1 592 300,00	919 300,00	0,00
70004	Różne jednostki obsługi gospodarki mieszkaniowej	przed zmianą	1 177 400,00	1 032 400,00	1 028 900,00	428 000,00	600 900,00	0,00	3 500,00	0,00	0,00	0,00	0,00	145 000,00	145 000,00	0,00	0,00
		zmniejszenie	0,00	0,00	0,00	0,00	0,00	0,00	0,00	0,00	0,00	0,00	0,00	0,00	0,00	0,00	0,00
		zwiększenie	2 000,00	2 000,00	2 000,00	0,00	2 000,00	0,00	0,00	0,00	0,00	0,00	0,00	0,00	0,00	0,00	0,00
		po zmianach	1 179 400,00	1 034 400,00	1 030 900,00	428 000,00	602 900,00	0,00	3 500,00	0,00	0,00	0,00	0,00	0,00	145 000,00	145 000,00	0,00
70005	Gospodarka gruntami i nieruchomościami	przed zmianą	2 451 468,00	316 168,00	316 168,00	0,00	316 168,00	0,00	0,00	0,00	0,00	0,00	0,00	2 135 300,00	2 135 300,00	1 657 300,00	0,00
		zmniejszenie	-738 000,00	0,00	0,00	0,00	0,00	0,00	0,00	0,00	0,00	0,00	0,00	-738 000,00	-738 000,00	-738 000,00	0,00
		zwiększenie	63 000,00	13 000,00	13 000,00	0,00	13 000,00	0,00	0,00	0,00	0,00	0,00	0,00	50 000,00	50 000,00	0,00	0,00
		po zmianach	1 776 468,00	329 168,00	329 168,00	0,00	329 168,00	0,00	0,00	0,00	0,00	0,00	0,00	1 447 300,00	1 447 300,00	919 300,00	0,00
710	Działalność usługowa	przed zmianą	174 000,00	174 000,00	174 000,00	0,00	174 000,00	0,00	0,00	0,00	0,00	0,00	0,00	0,00	0,00	0,00	0,00
		zmniejszenie	0,00	0,00	0,00	0,00	0,00	0,00	0,00	0,00	0,00	0,00	0,00	0,00	0,00	0,00	0,00
		zwiększenie	4 000,00	4 000,00	4 000,00	0,00	4 000,00	0,00	0,00	0,00	0,00	0,00	0,00	0,00	0,00	0,00	0,00
		po zmianach	178 000,00	178 000,00	178 000,00	0,00	178 000,00	0,00	0,00	0,00	0,00	0,00	0,00	0,00	0,00	0,00	0,00
71035	Cmentarze	przed zmianą	20 000,00	20 000,00	20 000,00	0,00	20 000,00	0,00	0,00	0,00	0,00	0,00	0,00	0,00	0,00	0,00	0,00
		zmniejszenie	0,00	0,00	0,00	0,00	0,00	0,00	0,00	0,00	0,00	0,00	0,00	0,00	0,00	0,00	0,00
		zwiększenie	4 000,00	4 000,00	4 000,00	0,00	4 000,00	0,00	0,00	0,00	0,00	0,00	0,00	0,00	0,00	0,00	0,00
		po zmianach	24 000,00	24 000,00	24 000,00	0,00	24 000,00	0,00	0,00	0,00	0,00	0,00	0,00	0,00	0,00	0,00	0,00
750	Administracja publiczna	przed zmianą	4 401 878,00	4 371 878,00	4 093 114,00	3 203 996,00	889 118,00	0,00	269 764,00	9 000,00	0,00	0,00	0,00	30 000,00	30 000,00	0,00	0,00
		zmniejszenie	0,00	0,00	0,00	0,00	0,00	0,00	0,00	0,00	0,00	0,00	0,00	0,00	0,00	0,00	0,00
		zwiększenie	60 000,00	60 000,00	60 000,00	5 000,00	55 000,00	0,00	0,00	0,00	0,00	0,00	0,00	0,00	0,00	0,00	0,00
		po zmianach	4 461 878,00	4 431 878,00	4 153 114,00	3 208 996,00	944 118,00	0,00	269 764,00	9 000,00	0,00	0,00	0,00	30 000,00	30 000,00	0,00	0,00
75023	Urzędy gmin (miast i miast na prawach powiatu)	przed zmianą	3 720 281,00	3 690 281,00	3 654 581,00	3 040 296,00	614 285,00	0,00	26 700,00	9 000,00	0,00	0,00	0,00	30 000,00	30 000,00	0,00	0,00
		zmniejszenie	0,00	0,00	0,00	0,00	0,00	0,00	0,00	0,00	0,00	0,00	0,00	0,00	0,00	0,00	0,00
		zwiększenie	46 500,00	46 500,00	46 500,00	5 000,00	41 500,00	0,00	0,00	0,00	0,00	0,00	0,00	0,00	0,00	0,00	0,00
		po zmianach	3 766 781,00	3 736 781,00	3 701 081,00	3 045 296,00	655 785,00	0,00	26 700,00	9 000,00	0,00	0,00	0,00	30 000,00	30 000,00	0,00	0,00
75075	Promocja jednostek samorządu terytorialnego	przed zmianą	156 000,00	156 000,00	156 000,00	1 000,00	155 000,00	0,00	0,00	0,00	0,00	0,00	0,00	0,00	0,00	0,00	0,00
		zmniejszenie	0,00	0,00	0,00	0,00	0,00	0,00	0,00	0,00	0,00	0,00	0,00	0,00	0,00	0,00	0,00
		zwiększenie	10 000,00	10 000,00	10 000,00	0,00	10 000,00	0,00	0,00	0,00	0,00	0,00	0,00	0,00	0,00	0,00	0,00
		po zmianach	166 000,00	166 000,00	166 000,00	1 000,00	165 000,00	0,00	0,00	0,00	0,00	0,00	0,00	0,00	0,00	0,00	0,00
75095	Pozostała działalność	przed zmianą	186 179,00	186 179,00	80 333,00	16 000,00	64 333,00	0,00	105 846,00	0,00	0,00	0,00	0,00	0,00	0,00	0,00	0,00
		zmniejszenie	0,00	0,00	0,00	0,00	0,00	0,00	0,00	0,00	0,00	0,00	0,00	0,00	0,00	0,00	0,00
		zwiększenie	3 500,00	3 500,00	3 500,00	0,00	3 500,00	0,00	0,00	0,00	0,00	0,00	0,00	0,00	0,00	0,00	0,00
		po zmianach	189 679,00	189 679,00	83 833,00	16 000,00	67 833,00	0,00	105 846,00	0,00	0,00	0,00	0,00	0,00	0,00	0,00	0,00
754	Bezpieczeństwo publiczne i ochrona przeciwpożarowa	przed zmianą	1 014 029,00	932 029,00	885 529,00	354 449,00	531 080,00	0,00	46 500,00	0,00	0,00	0,00	0,00	82 000,00	82 000,00	0,00	0,00
		zmniejszenie	0,00	0,00	0,00	0,00	0,00	0,00	0,00	0,00	0,00	0,00	0,00	0,00	0,00	0,00	0,00
		zwiększenie	5 000,00	0,00	0,00	0,00	0,00	0,00	0,00	0,00	0,00	0,00	0,00	5 000,00	5 000,00	0,00	0,00
		po zmianach	1 019 029,00	932 029,00	885 529,00	354 449,00	531 080,00	0,00	46 500,00	0,00	0,00	0,00	0,00	87 000,00	87 000,00	0,00	0,00

Dział	Rozdział	Nazwa	Plan	Wydatki bieżące	Z tego:									Wydatki majątkowe	z tego:		
					wydatki jednostek budżetowych,	z tego:		dotacje na zadania bieżące	świadczenia na rzecz osób fizycznych;	wydatki na programy finansowane z udziałem środków, o których mowa w art. 5 ust. 1 pkt 2 i 3	wypłaty z tytułu poręczeń i gwarancji	obsługa długu	inwestycje i zakupy inwestycyjne		w tym:		
						wynagrodzenia i składki od nich naliczane	wydatki związane z realizacją ich statutowych zadań;								na programy finansowane z udziałem środków, o których mowa w art. 5 ust. 1 pkt 2 i 3,	zakup i objęcie akcji i udziałów oraz wniesienie wkładów do spółek prawa handlowego.	
																	17
1	2	4	5	6	7	8	9	10	11	12	13	14	15	16	17	18	
75495	Pozostała działalność	przed zmianą	16 000,00	6 000,00	6 000,00	4 000,00	2 000,00	0,00	0,00	0,00	0,00	0,00	0,00	10 000,00	10 000,00	0,00	0,00
		zmniejszenie	0,00	0,00	0,00	0,00	0,00	0,00	0,00	0,00	0,00	0,00	0,00	0,00	0,00	0,00	0,00
		zwiększenie	5 000,00	0,00	0,00	0,00	0,00	0,00	0,00	0,00	0,00	0,00	0,00	5 000,00	5 000,00	0,00	0,00
		po zmianach	21 000,00	6 000,00	6 000,00	4 000,00	2 000,00	0,00	0,00	0,00	0,00	0,00	0,00	15 000,00	15 000,00	0,00	0,00
758	Różne rozliczenia	przed zmianą	300 194,00	300 194,00	300 194,00	0,00	300 194,00	0,00	0,00	0,00	0,00	0,00	0,00	0,00	0,00	0,00	0,00
		zmniejszenie	0,00	0,00	0,00	0,00	0,00	0,00	0,00	0,00	0,00	0,00	0,00	0,00	0,00	0,00	0,00
		zwiększenie	8 586,00	8 586,00	8 586,00	0,00	8 586,00	0,00	0,00	0,00	0,00	0,00	0,00	0,00	0,00	0,00	0,00
		po zmianach	308 780,00	308 780,00	308 780,00	0,00	308 780,00	0,00	0,00	0,00	0,00	0,00	0,00	0,00	0,00	0,00	0,00
75818	Rezerwy ogólne i celowe	przed zmianą	300 194,00	300 194,00	300 194,00	0,00	300 194,00	0,00	0,00	0,00	0,00	0,00	0,00	0,00	0,00	0,00	0,00
		zmniejszenie	0,00	0,00	0,00	0,00	0,00	0,00	0,00	0,00	0,00	0,00	0,00	0,00	0,00	0,00	0,00
		zwiększenie	8 586,00	8 586,00	8 586,00	0,00	8 586,00	0,00	0,00	0,00	0,00	0,00	0,00	0,00	0,00	0,00	0,00
		po zmianach	308 780,00	308 780,00	308 780,00	0,00	308 780,00	0,00	0,00	0,00	0,00	0,00	0,00	0,00	0,00	0,00	0,00
801	Oświata i wychowanie	przed zmianą	24 509 027,00	22 757 493,00	21 960 607,00	17 770 122,00	4 190 485,00	367 569,00	429 317,00	0,00	0,00	0,00	0,00	1 751 534,00	1 751 534,00	0,00	0,00
		zmniejszenie	-15 796,00	-15 796,00	0,00	0,00	0,00	-15 779,00	-17,00	0,00	0,00	0,00	0,00	0,00	0,00	0,00	0,00
		zwiększenie	136 307,00	1 307,00	1 290,00	0,00	1 290,00	0,00	17,00	0,00	0,00	0,00	0,00	135 000,00	135 000,00	0,00	0,00
		po zmianach	24 629 538,00	22 743 004,00	21 961 897,00	17 770 122,00	4 191 775,00	351 790,00	429 317,00	0,00	0,00	0,00	0,00	1 886 534,00	1 886 534,00	0,00	0,00
80101	Szkoły podstawowe	przed zmianą	12 223 440,00	10 481 406,00	9 882 192,00	8 763 517,00	1 118 675,00	340 224,00	258 990,00	0,00	0,00	0,00	0,00	1 742 034,00	1 742 034,00	0,00	0,00
		zmniejszenie	-9 761,00	-9 761,00	0,00	0,00	0,00	-9 744,00	-17,00	0,00	0,00	0,00	0,00	0,00	0,00	0,00	0,00
		zwiększenie	135 000,00	0,00	0,00	0,00	0,00	0,00	0,00	0,00	0,00	0,00	0,00	135 000,00	135 000,00	0,00	0,00
		po zmianach	12 348 679,00	10 471 645,00	9 882 192,00	8 763 517,00	1 118 675,00	330 480,00	258 973,00	0,00	0,00	0,00	0,00	1 877 034,00	1 877 034,00	0,00	0,00
80103	Oddziały przedszkolne w szkołach podstawowych	przed zmianą	262 313,00	262 313,00	224 812,00	216 278,00	8 534,00	24 845,00	12 656,00	0,00	0,00	0,00	0,00	0,00	0,00	0,00	0,00
		zmniejszenie	-6 035,00	-6 035,00	0,00	0,00	0,00	-6 035,00	0,00	0,00	0,00	0,00	0,00	0,00	0,00	0,00	0,00
		zwiększenie	17,00	17,00	0,00	0,00	0,00	0,00	17,00	0,00	0,00	0,00	0,00	0,00	0,00	0,00	0,00
		po zmianach	256 295,00	256 295,00	224 812,00	216 278,00	8 534,00	18 810,00	12 673,00	0,00	0,00	0,00	0,00	0,00	0,00	0,00	0,00
80104	Przedszkola	przed zmianą	2 892 673,00	2 892 673,00	2 848 171,00	2 481 837,00	366 334,00	2 500,00	42 002,00	0,00	0,00	0,00	0,00	0,00	0,00	0,00	0,00
		zmniejszenie	0,00	0,00	0,00	0,00	0,00	0,00	0,00	0,00	0,00	0,00	0,00	0,00	0,00	0,00	0,00
		zwiększenie	1 290,00	1 290,00	1 290,00	0,00	1 290,00	0,00	0,00	0,00	0,00	0,00	0,00	0,00	0,00	0,00	0,00
		po zmianach	2 893 963,00	2 893 963,00	2 849 461,00	2 481 837,00	367 624,00	2 500,00	42 002,00	0,00	0,00	0,00	0,00	0,00	0,00	0,00	0,00
852	Pomoc społeczna	przed zmianą	16 195 337,00	16 195 337,00	3 610 468,00	1 979 314,00	1 631 154,00	0,00	12 584 869,00	0,00	0,00	0,00	0,00	0,00	0,00	0,00	0,00
		zmniejszenie	0,00	0,00	0,00	0,00	0,00	0,00	0,00	0,00	0,00	0,00	0,00	0,00	0,00	0,00	0,00
		zwiększenie	32 520,00	32 520,00	32 520,00	0,00	32 520,00	0,00	0,00	0,00	0,00	0,00	0,00	0,00	0,00	0,00	0,00
		po zmianach	16 227 857,00	16 227 857,00	3 642 988,00	1 979 314,00	1 663 674,00	0,00	12 584 869,00	0,00	0,00	0,00	0,00	0,00	0,00	0,00	0,00
85212	Świadczenia rodzinne, świadczenia z funduszu alimentacyjnego oraz składki na ubezpieczenia emerytalne i rentowe z ubezpieczenia społecznego	przed zmianą	11 472 000,00	11 472 000,00	912 740,00	766 611,00	146 129,00	0,00	10 559 260,00	0,00	0,00	0,00	0,00	0,00	0,00	0,00	0,00
		zmniejszenie	0,00	0,00	0,00	0,00	0,00	0,00	0,00	0,00	0,00	0,00	0,00	0,00	0,00	0,00	0,00
		zwiększenie	30 200,00	30 200,00	30 200,00	0,00	30 200,00	0,00	0,00	0,00	0,00	0,00	0,00	0,00	0,00	0,00	0,00
		po zmianach	11 502 200,00	11 502 200,00	942 940,00	766 611,00	176 329,00	0,00	10 559 260,00	0,00	0,00	0,00	0,00	0,00	0,00	0,00	0,00
85213	Składki na ubezpieczenie zdrowotne opłacane za osoby pobierające niektóre świadczenia z pomocy społecznej, niektóre świadczenia rodzinne oraz za osoby uczestniczące w zajęciach w centrum	przed zmianą	104 600,00	104 600,00	104 600,00	0,00	104 600,00	0,00	0,00	0,00	0,00	0,00	0,00	0,00	0,00	0,00	0,00
		zmniejszenie	0,00	0,00	0,00	0,00	0,00	0,00	0,00	0,00	0,00	0,00	0,00	0,00	0,00	0,00	0,00
		zwiększenie	2 320,00	2 320,00	2 320,00	0,00	2 320,00	0,00	0,00	0,00	0,00	0,00	0,00	0,00	0,00	0,00	0,00
		po zmianach	106 920,00	106 920,00	106 920,00	0,00	106 920,00	0,00	0,00	0,00	0,00	0,00	0,00	0,00	0,00	0,00	0,00
853	Pozostałe zadania w zakresie polityki społecznej	przed zmianą	600 274,00	600 274,00	1 248,00	0,00	1 248,00	12 000,00	0,00	587 026,00	0,00	0,00	0,00	0,00	0,00	0,00	0,00
		zmniejszenie	0,00	0,00	0,00	0,00	0,00	0,00	0,00	0,00	0,00	0,00	0,00	0,00	0,00	0,00	0,00
		zwiększenie	16 783,00	16 783,00	0,00	0,00	0,00	0,00	0,00	0,00	16 783,00	0,00	0,00	0,00	0,00	0,00	0,00
		po zmianach	617 057,00	617 057,00	1 248,00	0,00	1 248,00	12 000,00	0,00	603 809,00	0,00	0,00	0,00	0,00	0,00	0,00	0,00
85395	Pozostała działalność	przed zmianą	600 274,00	600 274,00	1 248,00	0,00	1 248,00	12 000,00	0,00	587 026,00	0,00	0,00	0,00	0,00	0,00	0,00	0,00
		zmniejszenie	0,00	0,00	0,00	0,00	0,00	0,00	0,00	0,00	0,00	0,00	0,00	0,00	0,00	0,00	0,00
		zwiększenie	16 783,00	16 783,00	0,00	0,00	0,00	0,00	0,00	0,00	16 783,00	0,00	0,00	0,00	0,00	0,00	0,00
		po zmianach	617 057,00	617 057,00	1 248,00	0,00	1 248,00	12 000,00	0,00	603 809,00	0,00	0,00	0,00	0,00	0,00	0,00	0,00

Dział	Rozdział	Nazwa	Plan	Wydatki bieżące	Z tego									Wydatki majątkowe	z tego:				
					wydatki jednostek budżetowych,	z tego:		dotacje na zadania bieżące	świadczenia na rzecz osób fizycznych;	wydatki na programy finansowane z udziałem środków, o których mowa w art. 5 ust. 1 pkt 2 i 3	wyплаты z tytułu poręczeń i gwarancji	obsługa długu	inwestycje i zakupy inwestycyjne		w tym:		zakup i objęcie akcji i udziałów oraz wniesienie wkładów do spółek prawa handlowego.		
						wynagrodzenia i składki od nich naliczane	wydatki związane z realizacją ich statutowych zadań;								na programy finansowane z udziałem środków, o których mowa w art. 5 ust. 1 pkt 2 i 3,				
1	2	4	5	6	7	8	9	10	11	12	13	14	15	16	17	18			
900		Gospodarka komunalna i ochrona środowiska	przed zmianą	4 891 925,00	3 485 142,00	3 485 142,00	0,00	3 485 142,00	0,00	0,00	0,00	0,00	0,00	0,00	1 406 783,00	1 406 783,00	662 838,00	0,00	
			zmniejszenie	0,00	0,00	0,00	0,00	0,00	0,00	0,00	0,00	0,00	0,00	0,00	0,00	0,00	0,00	0,00	0,00
			zwiększenie	30 000,00	0,00	0,00	0,00	0,00	0,00	0,00	0,00	0,00	0,00	0,00	0,00	30 000,00	30 000,00	2 400,00	0,00
			po zmianach	4 921 925,00	3 485 142,00	3 485 142,00	0,00	3 485 142,00	0,00	0,00	0,00	0,00	0,00	0,00	0,00	1 436 783,00	1 436 783,00	665 238,00	0,00
90001		Gospodarka ściekowa i ochrona wód	przed zmianą	929 740,00	399 500,00	399 500,00	0,00	399 500,00	0,00	0,00	0,00	0,00	0,00	0,00	530 240,00	530 240,00	0,00	0,00	
			zmniejszenie	0,00	0,00	0,00	0,00	0,00	0,00	0,00	0,00	0,00	0,00	0,00	0,00	0,00	0,00	0,00	
			zwiększenie	27 600,00	0,00	0,00	0,00	0,00	0,00	0,00	0,00	0,00	0,00	0,00	0,00	27 600,00	27 600,00	0,00	0,00
			po zmianach	957 340,00	399 500,00	399 500,00	0,00	399 500,00	0,00	0,00	0,00	0,00	0,00	0,00	0,00	557 840,00	557 840,00	0,00	0,00
90008		Ochrona różnorodności biologicznej i krajobrazu	przed zmianą	0,00	0,00	0,00	0,00	0,00	0,00	0,00	0,00	0,00	0,00	0,00	0,00	0,00	0,00	0,00	
			zmniejszenie	0,00	0,00	0,00	0,00	0,00	0,00	0,00	0,00	0,00	0,00	0,00	0,00	0,00	0,00	0,00	
			zwiększenie	2 400,00	0,00	0,00	0,00	0,00	0,00	0,00	0,00	0,00	0,00	0,00	0,00	2 400,00	2 400,00	2 400,00	0,00
			po zmianach	2 400,00	0,00	0,00	0,00	0,00	0,00	0,00	0,00	0,00	0,00	0,00	0,00	2 400,00	2 400,00	2 400,00	0,00
921		Kultura i ochrona dziedzictwa narodowego	przed zmianą	1 420 799,00	1 420 799,00	219 252,00	20 000,00	199 252,00	1 201 547,00	0,00	0,00	0,00	0,00	0,00	0,00	0,00	0,00	0,00	
			zmniejszenie	-15 000,00	-15 000,00	-15 000,00	-15 000,00	0,00	0,00	0,00	0,00	0,00	0,00	0,00	0,00	0,00	0,00	0,00	0,00
			zwiększenie	51 700,00	51 700,00	12 700,00	0,00	12 700,00	39 000,00	0,00	0,00	0,00	0,00	0,00	0,00	0,00	0,00	0,00	0,00
			po zmianach	1 457 499,00	1 457 499,00	216 952,00	5 000,00	211 952,00	1 240 547,00	0,00	0,00	0,00	0,00	0,00	0,00	0,00	0,00	0,00	0,00
92105		Pozostałe zadania w zakresie kultury	przed zmianą	219 252,00	219 252,00	219 252,00	20 000,00	199 252,00	0,00	0,00	0,00	0,00	0,00	0,00	0,00	0,00	0,00	0,00	
			zmniejszenie	-15 000,00	-15 000,00	-15 000,00	-15 000,00	0,00	0,00	0,00	0,00	0,00	0,00	0,00	0,00	0,00	0,00	0,00	
			zwiększenie	12 700,00	12 700,00	12 700,00	0,00	12 700,00	0,00	0,00	0,00	0,00	0,00	0,00	0,00	0,00	0,00	0,00	
			po zmianach	216 952,00	216 952,00	216 952,00	5 000,00	211 952,00	0,00	0,00	0,00	0,00	0,00	0,00	0,00	0,00	0,00	0,00	0,00
92109		Domy i ośrodki kultury, świetlice i kluby	przed zmianą	1 012 778,00	1 012 778,00	0,00	0,00	0,00	1 012 778,00	0,00	0,00	0,00	0,00	0,00	0,00	0,00	0,00	0,00	
			zmniejszenie	0,00	0,00	0,00	0,00	0,00	0,00	0,00	0,00	0,00	0,00	0,00	0,00	0,00	0,00	0,00	
			zwiększenie	39 000,00	39 000,00	0,00	0,00	0,00	39 000,00	0,00	0,00	0,00	0,00	0,00	0,00	0,00	0,00	0,00	
			po zmianach	1 051 778,00	1 051 778,00	0,00	0,00	0,00	1 051 778,00	0,00	0,00	0,00	0,00	0,00	0,00	0,00	0,00	0,00	0,00
926		Kultura fizyczna	przed zmianą	1 751 505,00	321 840,00	193 840,00	13 400,00	180 440,00	128 000,00	0,00	0,00	0,00	0,00	0,00	1 429 665,00	1 429 665,00	1 414 386,00	0,00	
			zmniejszenie	0,00	0,00	0,00	0,00	0,00	0,00	0,00	0,00	0,00	0,00	0,00	0,00	0,00	0,00	0,00	
			zwiększenie	40 000,00	0,00	0,00	0,00	0,00	0,00	0,00	0,00	0,00	0,00	0,00	40 000,00	40 000,00	0,00	0,00	
			po zmianach	1 791 505,00	321 840,00	193 840,00	13 400,00	180 440,00	128 000,00	0,00	0,00	0,00	0,00	0,00	1 469 665,00	1 469 665,00	1 414 386,00	0,00	
92601		Obiekty sportowe	przed zmianą	1 501 665,00	72 000,00	72 000,00	0,00	72 000,00	0,00	0,00	0,00	0,00	0,00	0,00	1 429 665,00	1 429 665,00	1 414 386,00	0,00	
			zmniejszenie	0,00	0,00	0,00	0,00	0,00	0,00	0,00	0,00	0,00	0,00	0,00	0,00	0,00	0,00	0,00	
			zwiększenie	40 000,00	0,00	0,00	0,00	0,00	0,00	0,00	0,00	0,00	0,00	0,00	40 000,00	40 000,00	0,00	0,00	
			po zmianach	1 541 665,00	72 000,00	72 000,00	0,00	72 000,00	0,00	0,00	0,00	0,00	0,00	0,00	1 469 665,00	1 469 665,00	1 414 386,00	0,00	
Wydatki razem:			przed zmianą	75 887 578,00	57 549 347,00	39 737 517,00	24 758 551,00	14 978 966,00	1 744 816,00	13 941 936,00	596 026,00	29 052,00	1 500 000,00	18 338 231,00	18 338 231,00	8 451 807,00	0,00		
			zmniejszenie	-2 804 259,00	-53 796,00	-38 000,00	-15 000,00	-23 000,00	-15 779,00	-17,00	0,00	0,00	0,00	-2 750 463,00	-2 750 463,00	-1 720 239,00	0,00		
			zwiększenie	1 009 896,00	389 896,00	334 096,00	5 000,00	329 096,00	39 000,00	17,00	16 783,00	0,00	0,00	0,00	620 000,00	620 000,00	2 400,00	0,00	
			po zmianach	74 093 215,00	57 885 447,00	40 033 613,00	24 748 551,00	15 285 062,00	1 768 037,00	13 941 936,00	612 809,00	29 052,00	1 500 000,00	16 207 768,00	16 207 768,00	6 733 968,00	0,00		

Wydatki majątkowe w 2013 r.
1. Plan wydatków inwestycyjnych

w zł

Lp	Dział	Rozdz	Nazwa zadania	Zmiana (-,+)	Plan po zmianie
1	2	3	4	5	6
	010		Rolnictwo i łowiectwo	(-) 145 134	2 230 803
1.		01010	Budowa sieci wodociągowej w miejscowościach Będźmierowice i Klaskawa – I etap		249 000
2.		01010	Budowa przydomowych oczyszczalni ścieków na terenie sołectwa Zapędowo		700 000
3.		01041	Budowa boisk i placów zabaw na terenach wiejskich w Gminie Czersk - etap II (PROW)	(-) 265 134	327 503
4.		01010	Budowa sieci wodociągowej w sołectwie Zapędowo		834 300
5.		01010	Budowa sieci wodno – kanalizacyjnej w Rytlu	100 000	100 000
6.		01041	Budowa ciągu pieszo – rowerowego do Rezerwatu Archeologiczno – Przyrodniczego Kręgi Kamienne w Odrach (PROW)	20 000	20 000
	050		Rybołówstwo i rybactwo	(-) 587 105	1 470 704
7.		05011	Rewitalizacja oraz budowa infrastruktury społeczno-turystycznej jako wzmocnienie atrakcyjności wsi Rytel i Gutowiec (PO RYBY 2007-2013)	(-) 587 105	1 470 704
	400		Wytwarzanie i zaopatrywanie w energię elektryczną, gaz i wodę	10 000	10 000
8.		40001	Zakup pompy obiegowej do kotłowni - AZK	10 000	10 000
	600		Transport i łączność	(-) 868 850	3 799 073
9.		60016	Budowa i modernizacja dróg		789 000
10.		60016	Budowa chodników - fundusz sołecki		35 345
11.		60017	Budowa dróg transportu rolnego		50 000
12.		60016	Modernizacja dróg - fundusz sołecki		90 685
13.		60016	Budowa chodników - dodatkowe ś.j.p.		99 185
14.		60016	Budowa ronda na skrzyżowaniu ulic Starego Urzędu, Łukowskiej, Podleśnej i Al..1000-lecia w Czersku		30 000
15.		60016	Przebudowa ulicy Targowej w Czersku	(-) 993 850	6 150
16.		60016	Przebudowa ulicy Browarowej w Czersku		690 000
17.		60016	Przebudowa drogi Zapora – Myłof - etap I		169 188
18.		60016	Przebudowa ulic w centrum Rytla wraz z kanalizacją deszczową		709 520
19.		60016	Budowa ulicy Polnej w Łęgu wraz z kanalizacją deszczową		200 000
20.		60016	Budowa ciągu pieszo – rowerowego na odcinku od miejscowości Odry do Rezerwatu Kręgi Kamienne	(-) 20 000	0
21.		60016	Budowa ulicy Jana Pawła II i przebudowa ul. Matejki w Czersku wraz z infrastrukturą techniczną	100 000	885 000
22.		60016	Projekty budowy i modernizacji dróg	45 000	45 000
	630		Turystyka	(-) 161 374	2 052 136
23.		63095	Budowa tras rowerowych i infrastruktury turystycznej w Powiecie Chojnickim w ramach programu - Kaszubska Marszruta (RPO)	(-) 161 374	2 052 136
	700		Gospodarka mieszkaniowa	(-) 688 000	1 592 300
24.		70005	Wykup nieruchomości		470 000
25.		70005	Termomodernizacja obiektów użyteczności publicznej w gminie Czersk – etap II (RPO)	(-) 688 000	969 300
26.		70004	Wymiana dachu na budynku przy ulicy 21 Lutego 65 (AZK)		145 000

27.		70005	Opracowanie studium wykonalności przebudowy części SPZOZ w Czersku		8 000
	750		Administracja publiczna		30 000
28.		75023	Zakup sprzętu komputerowego dla Urzędu Miejskiego		30 000
	754		Bezpieczeństwo publiczne i ochrona przeciwpożarowa	5 000	87 000
29.		75416	Zakup sprzętu komputerowego dla Straży Miejskiej		5 000
30.		75412	Przebudowa stropodachu w remizie OSP w Rytlu		55 000
31.		75416	Zakup laserowego urządzenia do pomiaru prędkości (przenośnego)		12 000
32.		75495	Rozbudowa systemu monitoringu w Czersku	5 000	15 000
	801		Oświata i wychowanie	135 000	1 886 534
33.		80101	Rozbudowa i przebudowa Szkoły Podstawowej Nr 1 w Czersku - etap I Budowa nowej Sali gimnastycznej wraz z przebudową istniejącej	135 000	1 842 034
34.		80148	Zakup kotła warzelnego w Szkole Podstawowej Nr 1 w Czersku		9 500
35.		80101	Zakup i montaż schodolazów w Szkole Podstawowej Nr 1 w Czersku i Zespole Szkół w Czersku		35 000
	900		Gospodarka komunalna i ochrona środowiska	30 000	1 309 783
36.		90015	Budowa punktów świetlnych - fundusz sołecki		3 000
37.		90015	Budowa nowych punktów świetlnych - dodatkowe ś.j.p.		3 500
38.		90002	Rekultywacja 15 składowisk odpadów komunalnych zlokalizowanych na obszarze ZZO w Nowym Dworze (RPO)		662 838
39.		90015	Budowa linii oświetlenia ulicznego		143 205
40.		90001	Budowa sieci wodno - kanalizacyjnej w Czersku		20 000
41.		90004	Zakup kosiarki samojezdnej (AZK)		9 000
42.		90001	Budowa kanalizacji deszczowej w ulicach Dworcowej i Dr Zielińskiego w Czersku	(-) 2 400	158 700
43.		90001	Budowa sieci wodno – kanalizacyjnych w Czersku	30 000	285 000
44.		90001	Rozbudowa systemu kanalizacji sanitarnej i zaopatrzenia w wodę na terenie aglomeracji Czersk – poprzez budowę sieci kanalizacyjnej w miejscowościach: Lipki Dolne (część), Lipki Górne oraz Złe Mięso (PO liś)		22 140
45.		90008	Borowiackie szlaki – kompleksowa redukcja presji turystycznej w rezerwacie Biosfery Bory Tucholskie (PO liś)	2 400	2 400
	926		Kultura fizyczna i sport	40 000	1 469 665
46.		92601	Budowa budynku socjalnego przy boisku w Rytlu (RPO)		298 345
47.		92601	Zagospodarowanie terenów zieleni w Czersku etap II (RPO) - Rozbudowa infrastruktury sportowo - rekreacyjnej i turystycznej (RPO)	40 000	1 171 320
X	X	X	Ogółem	(-) 2 230 463	15 937 998

2. Dotacje na inwestycje

w zł

Lp	Dział	Rozdz	Nazwa zadania	Zmiana (-,+)	Plan po zmianie
1	2	3	4	5	6
	900		Gospodarka komunalna i ochrona środowiska		127 000
1.		90002	Program usuwania azbestu z terenu gminy Czersk		55 000
2.		90001	Program budowy przydomowych oczyszczalni ścieków i szczelnych zbiorników bezodpływowych		42 000
3.		90001	Program budowy przydomowych przepompowni ścieków		30 000
X	X	X	Ogółem		127 000

3. Zwrot dotacji do Urzędu Marszałkowskiego

w zł

Lp.	Dział	Rozdział	Nazwa zadania	Zmiana	Kwota
1	2	3	4	5	6
	630		Turystyka		42 770
1.		63095	Zwrot dotacji dotyczący zadania „Zagospodarowanie turystyczne Rezerwatu Kręgi Kamienne” do Urzędu Marszałkowskiego		42 770
X	X	X	Ogółem		42 770

4. Pomoc finansowa

w zł

Lp.	Dział	Rozdział	Nazwa zadania	Zmiana	Kwota
1	2	3	4	5	6
	600		Transport i łączność	100 000	100 000
1.		60014	Pomoc finansowa dla Powiatu Chojnickiego na przebudowę ulicy 21 Lutego w Czersku	100 000	100 000
			Ogółem	100 000	100 000

Załącznik nr 4
do Uchwały Nr XXVII/224/13
Rady Miejskiej w Czersku
z dnia 23 maja 2013 r.

Przychody i rozchody na 2013 r.

Przychody

w zł

§	Wyszczególnienie	Plan
1	2	3
952	Przychody z zaciągniętych pożyczek i kredytów na rynku krajowym	3 800 000
950	Wolne środki, o których mowa w art. 217 us. 2 pkt 6 ustawy	3 530 000
	Razem	7 330 000

Rozchody

w zł

§	Wyszczególnienie	Plan
1	2	3
992	Spląty otrzymanych krajowych pożyczek i kredytów	2 200 000
	Razem	2 200 000

Załącznik nr 5
do Uchwały Nr XXVII/224/13
Rady Miejskiej w Czersku
z dnia 23 maja 2013 r.

Plan dotacji z budżetu na 2013 r.

w zł

Dział	Rozdział	Treść	Kwota dotacji		Ogółem
			Dla jednostek sektora finansów publicznych	Dla jednostek spoza sektora finansów publicznych	
1	2	3	4	5	6
Podmiotowe			1 075 547	349 290	1 424 837
801		Oświata i wychowania		349 290	349 290
	80101 80103	Dotacja dla Stowarzyszenia na prowadzenie Szkoły w Odrach		330 480 18 810	330 480 18 810
921		Kultura i ochrona dziedzictwa narodowego	1 075 547		1 075 547
	92109	Ośrodki kultury – dotacja na koszty utrzymania i prowadzenie działalności	886 778		886 778
		- Czersk	434 049		434 049
		- Rytel	291 360		291 360
		- Łąg	161 369		161 369
	92116	Biblioteki – dotacja na koszty utrzymania i prowadzenie działalności	188 769		188 769
		- Czersk	132 681		132 681
		- Rytel	31 108		31 108
		- Łąg	24 980		24 980
Celowe			277 500	302 700	580 200
600		Transport i łączność	100 000		100 000
	60014	Pomoc finansowa dla Powiatu Chojnickiego - przebudowa ulicy 21 Lutego	100 000		100 000
801		Oświata i wychowanie	2 500		2 500
	80104	Dotacja dla Gminy Karsin (za pobyt dziecka w punkcie przedszkolnym)	2 500		2 500
851		Ochrona zdrowia		14 700	14 700
	85154	Dotacja dla organizacji pozarządowych – prowadzenie programów oraz organizacja imprez związanych z profilaktyką uzależnień oraz zwalczania nałogów		14 700	14 700
853		Pozostałe zadania w zakresie polityki społecznej		12 000	12 000
	85395	Dotacja dla organizacji pozarządowych – aktywizacja osób starszych		6 000	6 000
	85395	Dotacja dla organizacji pozarządowych – dofinansowanie wkładu własnego		6 000	6 000
854		Edukacyjna opieka			

		wychowawcza		21 000	21 000
	85412	Dotacja dla organizacji pozarządowych – kolonie i obozy		21 000	21 000
900		Gospodarka komunalna i ochrona środowiska		127 000	127 000
	90002	Program usuwania azbestu z terenu Gminy Czersk		55 000	55 000
	90001	Program budowy przydomowych oczyszczalni ścieków i szczelnych zbiorników bezodpływowych		42 000	42 000
	90001	Program budowy przydomowych przepompowni ścieków		30 000	30 000
921		Kultura i ochrona dziedzictwa narodowego	126 000		126 000
	92109	Pomoc finansowa dla gminy Karsin na działalność Grupy Tanecznej „Paradise”	15 000		15 000
	92109	Ośrodki kultury	150 000		150 000
		Rytel:	27 000		27 000
		- imprezy plenerowe	20 000		20 000
		- Dni Rytla	7 000		7 000
		Łąg :	13 000		13 000
		- imprezy plenerowe	6 000		6 000
		- Łęskie Kapuśniaki	7 000		7 000
		Czersk :	110 000		110 000
		- Prowadzenie chóru „Lutnia” i organizacja Festiwalu Chórów	14 000		14 000
		- Seminaria filmowe DKF Raczek	10 000		10 000
		- Imprezy plenerowe	34 000		34 000
		- Utrzymanie orkiestry dętej	11 000		11 000
		- Działalność zespołu folklor. "Ziemia Czersk" i "Bazuny"	10 000		10 000
		- Działalność grupy „M”	3 000		3 000
		- Działalność CIT – ekspozycje, wystawy, materiały promocyjne	3 000		3 000
		- Święto pstrąga	25 000		25 000
926		Kultura fizyczna		128 000	128 000
	92605	Dotacja dla organizacji pożytku publicznego (dla klubów sportowych)		128 000	128 000
X	X	Ogółem	1 343 047	651 990	1 995 037
1) W tym dotacje na zadania bieżące			1 243 047	524 990	1 768 037
2) W tym dotacje na zadania majątkowe			100 000	127 000	227 000



BR.0007.221.2013

-projekt-
**Uchwała Nr XXVII/221/13
Rady Miejskiej w Czersku
z dnia 23 maja 2013 r.**

**w sprawie udzielenia Powiatowi Chojnickiemu pomocy finansowej
na przebudowę ulicy 21 Lutego w Czersku**

Na podstawie art. 10 ust. 2 i art. 18 ust. 1 ustawy z dnia 8 marca 1990 r. o samorządzie gminnym (t. j. – Dz. U. z 2001 r. Nr 142, poz. 1591 ze zm.) oraz art. 220 ustawy z dnia 27 sierpnia 2009 r. o finansach publicznych (Dz. U. Nr 157, poz. 1240 ze zm.)

**Rada Miejska
uchwala, co następuje:**

§ 1.

Udziela się Powiatowi Chojnickiemu, w 2013 roku, pomocy finansowej, w formie dotacji celowej, w wysokości 100 000 zł (słownie: sto tysięcy złotych), z przeznaczeniem na przebudowę ulicy 21 Lutego w Czersku.

§ 2.

Wykonanie uchwały powierza się Burmistrzowi Czerska.

§ 3.

Uchwała wchodzi w życie z dniem podjęcia i podlega ogłoszeniu na tablicy ogłoszeń .

Wnoszący
Burmistrz Czerska

Marek Jankowski

Przewodniczący Rady

Ireneusz Bojanowski

Uzasadnienie

Zarząd Powiatu Chojnickiego uzależnia realizację modernizacji drogi powiatowej w ulicy 21 Lutego w Czersku od zapewnienia udziału Gminy Czersk w zadaniu. Wobec powyższego udziela się powiatowi pomocy finansowej. Środki finansowe zostaną przekazane na podstawie umowy zawierającej szczegółowe warunki udzielenia i rozliczenia dotacji.

Mając powyższe na uwadze podjęcie niniejszej uchwały uważa się za konieczne i uzasadnione.



BR.0007.222.2013

-projekt-
**Uchwała Nr XXVII/222/13
Rady Miejskiej w Czersku
z dnia 23 maja 2013 r.**

w sprawie przekazania skargi Pani Sylwii Nowak na Uchwałę nr XLII/410/10 Rady Miejskiej w Czersku z dnia 22 kwietnia 2010 r. do Wojewódzkiego Sądu Administracyjnego w Gdańsku

Na podstawie art. 54 § 1 i § 2 ustawy z dnia 30 sierpnia 2002 r. Prawo o postępowaniu przed sądami administracyjnymi (t. j. - Dz. U. z 2012 r., poz. 270 ze zm.)

**Rada Miejska
uchwała, co następuje:**

§ 1.

Przekazuje się do WSA w Gdańsku skargę Pani Sylwii Nowak z dnia 4 maja 2013 r. na Uchwałę nr XLII/410/10 Rady Miejskiej w Czersku z dnia 22 kwietnia 2010 r. w sprawie zmiany uchwały nr VIII/83/03 Rady Miejskiej w Czersku z dnia 23 czerwca 2003r. w sprawie miejscowego planu zagospodarowania przestrzennego obejmującego fragment miasta Czersk - tereny działek o numerach: nr 337/16, 337/22, 337/26, 337/27, doręczoną dnia 7 maja 2013 r., wraz z odpowiedzią na skargę.

§ 2.

Wykonanie uchwały powierza się Burmistrzowi Czerska.

§ 3.

Uchwała wchodzi w życie z dniem podjęcia i podlega ogłoszeniu na tablicy ogłoszeń.

Wnoszący:

Burmistrz Czerska

Marek Jankowski

Przewodniczący Rady

Ireneusz Bojanowski

Uzasadnienie

Pani Sylwia Nowak pismem z dnia 17 lutego 2013 r., doręczonym dnia 18 lutego 2013 r. zwróciła się do Rady Miasta z wezwaniem do usunięcia naruszenia prawa, polegającym na żądaniu uchylecia Uchwały nr XLII/410/10 z dnia 22 kwietnia 2010 r. zmieniającej Uchwałę nr VIII/83/03 Rady Miejskiej w Czersku z dnia 23 czerwca 2003 r. w sprawie miejscowego planu zagospodarowania przestrzennego obejmującego fragment miasta Czersk - tereny działek o numerach: nr 337/16, 337/22, 337/26, 337/27. Dnia 7 maja 2013 r. Pani Sylwia Nowak złożyła skargę na Uchwałę nr XLII/410/10 z dnia 22 kwietnia 2010 r. do Wojewódzkiego Sądu Administracyjnego w Gdańsku za pośrednictwem Rady Miejskiej w Czersku – zgodnie z art. 54 § 1 ustawy Prawo o postępowaniu przed sądami administracyjnymi. Zgodnie z art. 54 § 2 w/w ustawy Rada Miejska w Czersku w terminie 30 dni od wniesienia skargi ma obowiązek ją przekazać do WSA wraz z odpowiedzią na skargę.

Skarga została wniesiona z naruszeniem terminu do jej wniesienia, który zgodnie z art. 53 § 2 ustawy Prawo o postępowaniu przed sądami administracyjnymi, z uwzględnieniem stanu faktycznego, upłynął dnia 19 kwietnia 2013 r.

Pani Sylwia Nowak wniosła skargę dnia 6 maja 2013 r. (data stempla pocztowego) tj. z naruszeniem terminu do jej wniesienia. Jednocześnie skarżąca złożyła do WSA wnioski o przywrócenie terminu do złożenia skargi ze wskazaniem, że nie została poinformowana przez pracowników Urzędu Miejskiego o terminie do wniesienia skargi.

Liczne orzecznictwo sądowo – administracyjne wskazuje jednoznacznie, iż przywrócenie terminu ma charakter wyjątkowy i nie jest możliwe, gdy strona dopuściła się choćby lekkiego niedbalstwa. Przywrócenie terminu może nastąpić, gdy uchybienie terminu nastąpiło na skutek przeszkody, której strona nie mogła usunąć nawet przy użyciu największego w danych warunkach wysiłku. Nie uzasadniają przywrócenia uchybionego terminu niedostateczna staranność w prowadzeniu własnych spraw, czy też nieznajomość prawa (na co powołuje się skarżąca) – postanowienie NSA Warszawa z dnia 18.12.2012 r. II OZ 1104/12.

W postanowieniu NSA w Warszawie z dnia 27.06.2012 I OZ 450/12 Sąd stwierdził, że „powoływanie się na nieznajomość przepisów prawa w zakresie sposobu i terminu do wniesienia skargi nie stanowi podstaw do uwzględnienia wniosku o przywrócenie terminu do wniesienia skargi. Nieznajomość prawa nie jest okolicznością uzasadniającą przywrócenie terminu.”

Z uwagi na powyższe istnieją podstawy do żądania odrzucenia wniosku skarżącej o przywrócenie terminu do wniesienia skargi. Ponadto merytoryczne zarzuty skargi nie znajdują żadnego uzasadnienia w świetle okoliczności faktycznych i stanu prawnego obejmującego materię będącą przedmiotem zaskarżonej uchwały.

Mając powyższe na uwadze podjęcie niniejszej uchwały uważa się za konieczne i uzasadnione.



BR.0007.223.2013

-projekt-

**Uchwała Nr XXVII/223/13
Rady Miejskiej w Czersku
z dnia 23 maja 2013 r.**

w sprawie ustalenia wysokości stawek opłaty za zajęcie pasa drogowego dróg gminnych

Na podstawie art. 18. ust. 2 pkt. 8 ustawy z dnia 8 marca 1990 r. o samorządzie gminnym (t. j. - Dz. U. z 2001 r. Nr 142, poz. 1591 ze zm.) oraz art. 40 ust. 8 ustawy z dnia 21 marca 1985 r. o drogach publicznych (t. j. - Dz. U. z 2013 r., poz. 260 ze zm.)

**Rada Miejska
uchwala, co następuje:**

§ 1.

Ustala się stawki opłat za zajęcie pasa drogowego dróg, których zarządcą jest Burmistrz Czerska, zwanych dalej „drogami gminnymi”, na cele niezwiązane z budową, przebudową, remontem, utrzymaniem i ochroną dróg, dotyczące:

- 1) prowadzenia robót w pasie drogowym dróg gminnych, zwanym dalej „pasem drogowym”,
- 2) umieszczania w pasie drogowym urządzeń infrastruktury technicznej niezwiązanych z potrzebami zarządzania drogami lub potrzebami ruchu drogowego,
- 3) umieszczania w pasie drogowym obiektów budowlanych niezwiązanych z potrzebami zarządzania drogami lub potrzebami ruchu drogowego oraz reklam,
- 4) zajęcie pasa drogowego na prawach wyłączności w celach innych niż wymienione w pkt. 1 - 3.

§ 2.

1. Za zajęcie pasa drogowego, o którym mowa w § 1 pkt. 1, ustala się następujące stawki opłat za każdy dzień zajęcia 1 m² powierzchni:
 - a) jezdni o nawierzchni twardej:

- do 50% szerokości jezdni	4,00 zł / dzień,
- powyżej 50% szerokości jezdni	6,00 zł / dzień,
 - b) drogi o nawierzchni gruntowej / żuźlowej:

- do 50% szerokości drogi	2,00 zł / dzień,
- powyżej 50% szerokości drogi	4,00 zł / dzień,
 - c) innego elementu pasa drogowego:

- chodnika utwardzonego	4,00 zł / dzień,
- terenu zielonego lub pobocza	2,00 zł / dzień.
2. Zajęcie pasa drogowego przez okres krótszy niż 24 godziny jest traktowane jak zajęcie pasa drogowego przez 1 dzień.

§ 3.

1. Za zajęcie pasa drogowego, o którym mowa w § 1 pkt. 2, ustala się następujące roczne stawki opłat za 1 m² powierzchni pasa drogowego zajętego przez rzut poziomy umieszczonego urządzenia:

- sieci wodociągowo-kanalizacyjnej	1,00 zł / rok,
- innych urządzeń infrastruktury technicznej	25,00 zł / rok.
2. Roczne stawki opłat w wysokości określonej w ust. 1 obejmują pełny rok kalendarzowy umieszczenia urządzenia w pasie drogowym.

3. Przy umieszczeniu urządzenia w pasie drogowym przez okres krótszy niż rok opłata obliczana jest proporcjonalnie do liczby dni umieszczenia urządzenia w pasie drogowym.

§ 4.

Za zajęcie pasa drogowego, o którym mowa w § 1 pkt. 3 ustala się następujące stawki opłat za każdy dzień zajęcia:

- 1) dla obiektu budowlanego, niezwiązanego z potrzebami zarządzania drogami lub potrzebami ruchu drogowego – w wysokości 1,00 zł za 1 m² pasa drogowego zajętego przez rzut poziomy tego obiektu,
- 2) dla reklamy:
 - a) jednostronnej – 1,50 zł za każdy rozpoczęty m²,
 - b) dwustronnej – 3,00 zł za każdy rozpoczęty m².

§ 5.

Za zajęcie pasa drogowego, o którym mowa w § 1 pkt. 4, ustala się opłatę w wysokości 1,00 zł za 1 m² powierzchni za każdy dzień zajęcia.

§ 6.

Uchyla się uchwałę nr XXV/202/13 Rady Miejskiej w Czersku z dnia 28 marca 2013 r. w sprawie ustalenia wysokości stawek opłaty za zajęcie pasa drogowego dróg gminnych.

§ 7.

Wykonanie uchwały powierza się Burmistrzowi Czerska.

§ 8.

Uchwała wchodzi w życie po upływie 14 dni od ogłoszenia w Dzienniku Urzędowym Województwa Pomorskiego.

Wnoszący:

Burmistrz Czerska

Marek Jankowski

Przewodniczący Rady

Ireneusz Bojanowski

Uzasadnienie

Ustawa z dnia 21 marca 1985 r. o drogach publicznych (t. j. – Dz. U. z 2013 r., poz. 260 ze zm.) stanowi, że rada gminy w drodze uchwały ustala dla dróg, których zarządcą jest burmistrz, wysokość stawek opłaty za zajęcie 1 m² pasa drogowego, z tym że stawki opłaty, o których mowa w § 1 pkt. 1, 3 i 4 uchwały, nie mogą przekroczyć 10 zł za jeden dzień zajmowania pasa drogowego, a stawka opłaty, o której mowa w § 1 pkt. 2 uchwały, nie może przekroczyć 200 zł za jeden rok umieszczenia urządzenia w pasie drogowym.

Przy ustalaniu stawek uwzględnia się:

- 1) kategorię drogi, której pas drogowy zostaje zajęty,
- 2) rodzaj elementu zajętego pasa drogowego,
- 3) procentową wielkość zajmowanej szerokości jezdni,
- 4) rodzaj zajęcia pasa drogowego,
- 5) rodzaj urządzenia lub obiektu budowlanego umieszczonego w pasie drogowym.

Tabela porównawcza

	Wysokość opłaty wg uchwały z 2009 r.	Wysokość opłaty wg bieżącej uchwały
Opłata za zajęcie 1 m² w celu prowadzenia robót (dziennie)		
jezdni o nawierzchni twardej		
do 50% szerokości jezdni	2,00	4,00
powyżej 50% szerokości jezdni	3,00	6,00
drogi o nawierzchni gruntowej		
do 50% szerokości drogi	1,00	2,00
powyżej 50% szerokości drogi	2,00	4,00
innego elementu pasa drogowego		
chodnika utwardzonego	2,00	4,00
terenu zielonego lub pobocza	1,00	2,00
Opłata za zajęcie 1 m² pasa drogowego przez rzut poziomy urządzenia (rocznie)		
sieci wodociągowo-kanalizacyjnej	1,00	1,00
innych urządzeń infrastruktury tech.	15,00	25,00
Opłata za zajęcie 1 m² pasa drogowego przez rzut poziomy obiektu budowlanego (dziennie)		
Obiekt niezwiązany z drogą	2,00	1,00
Opłata za zajęcie 1 m² pasa drogowego przez umieszczenie reklamy (dziennie)		
jednostronna	1,00	1,50
dwustronna	brak	3,00

Mając powyższe na uwadze podjęcie niniejszej uchwały uważa się za konieczne i uzasadnione.



BR.0007.224.2013

-projekt-

**Uchwała Nr XXVII/224/13
Rady Miejskiej w Czersku
z dnia 23 maja 2013 r.**

w sprawie regulaminu utrzymania czystości i porządku w Gminie Czersk

Na podstawie art. 4 ust. 1 i 2 ustawy z dnia 13 września 1996 r. o utrzymaniu czystości i porządku w gminach (t. j. – Dz. U. z 2012 r., poz. 391 ze zm.), w związku z art. 18 ust. 2 pkt 15 ustawy z dnia 8 marca 1990 r. o samorządzie gminnym (t. j. – Dz. U. z 2001 r. Nr 142, poz. 1591 ze zm.), po zasięgnięciu opinii Państwowego Powiatowego Inspektora Sanitarnego w Chojnicach

**Rada Miejska
uchwala, co następuje:**

**Rozdział 1.
Postanowienia ogólne.**

§ 1.

Regulamin określa szczegółowe zasady utrzymania czystości i porządku na terenie nieruchomości położonych w granicach administracyjnych Gminy Czersk, dotyczące:

- 1) wymagań w zakresie utrzymania czystości i porządku na terenie nieruchomości obejmujących:
 - a) prowadzenie we wskazanym zakresie selektywnego zbierania i odbierania odpadów komunalnych, w tym powstających w gospodarstwach domowych przeterminowanych leków i chemikaliów, zużytych baterii i akumulatorów, zużytego sprzętu elektrycznego i elektronicznego, mebli i innych odpadów wielkogabarytowych, odpadów budowlanych i rozbiórkowych oraz zużytych opon, a także odpadów zielonych,
 - b) uprzątnięcie błota, śniegu, lodu i innych zanieczyszczeń z części nieruchomości służących do użytku publicznego,
 - c) mycie i naprawy pojazdów samochodowych poza myjniami i warsztatami naprawczymi,
- 2) rodzaju i minimalnej pojemności pojemników przeznaczonych do zbierania odpadów komunalnych na terenie nieruchomości oraz na drogach publicznych, warunków rozmieszczania tych urządzeń i ich utrzymania w odpowiednim stanie sanitarnym, porządkowym i technicznym, przy uwzględnieniu:
 - a) średniej ilości odpadów komunalnych wytwarzanych w gospodarstwach domowych bądź w innych źródłach,
 - b) liczby osób korzystających z tych pojemników,
- 3) częstotliwości i sposobu pozbywania się odpadów komunalnych i nieczystości ciekłych z terenu nieruchomości oraz z terenów przeznaczonych do użytku publicznego,
- 4) innych wymagań wynikających z wojewódzkiego planu gospodarki odpadami,
- 5) obowiązków osób utrzymujących zwierzęta domowe, mających na celu ochronę przed zagrożeniem lub uciążliwością dla ludzi oraz przed zanieczyszczeniem terenów przeznaczonych do wspólnego użytku,
- 6) wymagań utrzymywania zwierząt gospodarskich na terenach wyłączonych z produkcji rolniczej, w tym także zakazu ich utrzymywania na określonych obszarach lub w poszczególnych nieruchomościach,
- 7) wyznaczania obszarów podlegających obowiązkowej deratyzacji i terminów jej przeprowadzania.

§ 2.

1. Treść Regulaminu pozostaje w ścisłym związku z pojęciami i definicjami zawartymi w ustawach:
 - 1) z dnia 13 września 1996 r. o utrzymaniu czystości i porządku w gminach,
 - 2) z dnia 14 grudnia 2012 r. o odpadach,
 - 3) z dnia 29 lipca 2005 r. o zużytym sprzęcie elektrycznym i elektronicznym,
 - 4) z dnia 29 czerwca 2007 r. o organizacji hodowli i rozrodzie zwierząt gospodarskich,
 - 5) z dnia 21 sierpnia 1997 r. o ochronie zwierząt.
2. Treść regulaminu jest zgodna z zapisami Wojewódzkiego Planu Gospodarki Odpadami 2018 dla województwa pomorskiego i wskazuje RIPOK w Nowym Dworze jako instalację regionalną.

Rozdział 2.

Wymagania w zakresie utrzymania czystości i porządku na terenie nieruchomości.

§ 3.

1. Właściciele nieruchomości obowiązani są do prowadzenia selektywnego zbierania, a odbierający odpady do selektywnego odbierania odpadów obejmujących:
 - 1) szkło,
 - 2) papier, tworzywa sztuczne, metale oraz opakowania wielomateriałowe,
 - 3) zużyty sprzęt elektryczny i elektroniczny,
 - 4) meble i inne odpady wielkogabarytowe a także zużyte opony,
 - 5) powstające w gospodarstwach domowych przeterminowane leki i chemikalia oraz zużyte baterie i akumulatory,
 - 6) komunalne odpady zielone ulegające biodegradacji,
 - 7) odpady budowlane i rozbiórkowe.
2. Odpady, o których mowa w ust. 1, należy odbierać z częstotliwością określoną w rozdziale 4.

§ 4.

1. Właściciel nieruchomości zobowiązany jest do uprzątnięcia błota, śniegu, lodu i innych zanieczyszczeń z części nieruchomości udostępnionej do użytku publicznego poprzez:
 - 1) uprzątnięcie mechaniczne lub ręczne,
 - 2) usunięcie za pomocą środków chemicznych, jeżeli środki te zostały do tego celu prawnie dopuszczone.
2. Jeżeli przy chodniku wyznaczone jest przejście dla pieszych, na wysokości tego przejścia chodnik należy oczyszczać na całej szerokości.
3. Na częściach nieruchomości udostępnianych do użytku publicznego innych niż opisane w ust. 2 uprzątnięcie powinno nastąpić:
 - 1) na chodnikach – do 2/3 szerokości,
 - 2) na pozostałych terenach – do szerokości min. 1,5 m.
4. Do usuwania śniegu lub lodu na części nieruchomości udostępnionej do użytku publicznego, przy której występują tereny zieleni lub zadrzewienia, ust. 1 pkt 2 nie stosuje się.
5. Właściciel nieruchomości ma obowiązek uprzątnąć zanieczyszczenia wskazane w ust. 1 w sposób niezanieczyszczający jezdni lub ścieżek rowerowych, a w przypadku usuwania śniegu lub lodu z użyciem środków określonych w ust. 1 pkt 2, w sposób uniemożliwiający przedostanie się tych środków do korzeni roślin.
6. Na terenie gminy, mając na uwadze zasady utrzymania czystości i porządku, zabrania się organizowania i przeprowadzania w porze nocnej, bez indywidualnego zezwolenia Burmistrza, imprez rozrywkowych na wolnym powietrzu i w obiektach nie spełniających warunków budynku w rozumieniu prawa budowlanego.
7. Właściciel nieruchomości zobowiązany jest do zapewnienia należytych warunków ciszy nocnej oraz eliminowania na terenie nieruchomości hałasu w godzinach od 22⁰⁰ do 6⁰⁰.

§ 5.

1. Mycie pojazdów samochodowych poza myjniami może odbywać się wyłącznie na własnej posesji przy użyciu środków ulegających biodegradacji lub czystej wody bez detergentów.
2. Mycie pojazdów na własnej posesji może być dokonywane wyłącznie w części obejmującej nadwozie pojazdu.
3. Naprawa pojazdów samochodowych poza warsztatami samochodowymi może odbywać się wyłącznie w zakresie obejmującym drobne naprawy własnych samochodów oraz pod warunkiem:
 - 1) nie powodowania uciążliwości dla właścicieli sąsiednich nieruchomości oraz negatywnego oddziaływania na środowisko w tym emisji hałasu lub spalin,
 - 2) gromadzenia powstających odpadów w urządzeniach do tego przeznaczonych,
 - 3) zabezpieczenia przed przedostawaniem się płynów samochodowych do środowiska.

Rozdział 3.

Rodzaje i minimalna pojemność pojemników przeznaczonych do zbierania odpadów komunalnych na terenie nieruchomości oraz warunki rozmieszczania tych pojemników i ich utrzymania w odpowiednim stanie sanitarnym, porządkowym i technicznym.

§ 6.

1. W celu realizacji obowiązku utrzymania czystości i porządku na terenie nieruchomości zlokalizowanych na terenie Miasta/Gminy stosować można:
 - 1) worki co najmniej 35 litrowe wykonane folii polietylenowych LDPE lub HDPE o grubości dostosowanej do ilości i rodzaju odpadów, wykluczającej rozerwanie się worka,
 - 2) worki o minimalnej pojemności 500 litrów wykonane z tkaniny foliowanej lub niefoliowanej - do zbierania odpadów budowlanych i rozbiórkowych,
 - 3) pojemnik 60 litrowy wykonany z tworzywa sztucznego z 2 kółkami,
 - 4) pojemnik 110 litrowy wykonany z metalu lub z tworzywa sztucznego z 2 kółkami,
 - 5) pojemnik 120 litrowy wykonany z tworzywa sztucznego z 2 kółkami,
 - 6) pojemnik 240 litrowy wykonany z tworzywa sztucznego z 2 kółkami,
 - 7) pojemnik 360 litrowy wykonany z tworzywa sztucznego z 2 kółkami,
 - 8) pojemnik 660 litrowy wykonany z tworzywa sztucznego z 4 kółkami,
 - 9) pojemnik 1100 litrowy wykonany z metalu lub tworzywa sztucznego z 4 kółkami,
 - 10) pojemnik 6000 litrowy wykonany z metalu, kryty lub odkryty,
 - 11) pojemnik 7500 litrowy wykonany z metalu, kryty lub odkryty,
 - 12) pojemnik 8000 litrowy wykonany z metalu, kryty lub odkryty,
 - 13) pojemnik 10000 litrowy wykonany z metalu, kryty lub odkryty.
2. Worki, pojemniki metalowe i z tworzywa sztucznego określone w ust. 1, przeznaczone do gromadzenia odpadów zmieszanych oraz przeznaczone do gromadzenia odpadów określonych w § 3 ust 1 pkt 1, 2 i 6 powinny być utrzymane w kolorze:
 - 1) żółtym, w zakresie obejmującym pojemniki do gromadzenia papieru, tworzyw sztucznych, metali i opakowań wielomateriałowych,
 - 2) zielonym, w zakresie obejmującym pojemniki do gromadzenia szkła,
 - 3) brązowym, w zakresie obejmującym pojemniki do gromadzenia komunalnych odpadów zielonych ulegających biodegradacji oraz popiołów,
 - 4) czarnym lub szarym, w zakresie obejmującym pojemniki do gromadzenia komunalnych odpadów zmieszanych.
3. Pojemniki, o których mowa w ust. 1 pkt 3-8, powinny posiadać konstrukcję umożliwiającą ich opróżnianie grzebieniowym lub widłowym mechanizmem załadowniczym pojazdów odbierających odpady.
4. W okresie do 30.06.2016 roku dopuszcza się stosowanie pojemników w kolorach innych niż wskazane w ust. 2.
5. Na pojemnikach, o których mowa w ust. 1, umieszcza się w widocznym miejscu niezmywalną naklejkę lub trwały napis o formacie minimalnym A4, w kolorze odpowiednim dla danego rodzaju odpadu określonym w ust. 2, treści:

- 1) „PAPIER I TWORZYWA SZTUCZNE” – wykonany widoczną czcionką w przypadku pojemnika na odpady określone w ust. 2 pkt 1,
 - 2) „SZKŁO” - wykonany widoczną czcionką w przypadku pojemnika na odpady określone w ust. 2 pkt 2,
 - 3) „ODPADY ZIELONE” - wykonany widoczną czcionką w przypadku pojemnika na odpady określone w ust. 2 pkt 3,
 - 4) „ODPADY ZMIESZANE” – wykonany widoczną czcionką w przypadku pojemnika na odpady określone w ust. 2 pkt 4.
6. Zbieranie komunalnych odpadów zmieszanych następuje w pojemnikach, o których mowa w ust. 1 pkt 3-13.
 7. Dopuszcza się zbieranie komunalnych odpadów zmieszanych w workach w zabudowie jednorodzinnej w sytuacji, gdy ilość wytworzonych komunalnych odpadów zmieszanych przekracza minimalną pojemność pojemnika przeznaczonego na ten rodzaj odpadów, określoną w ust 8.
 8. Pojemniki przeznaczone do zbierania komunalnych odpadów zmieszanych powinny być dostosowane do indywidualnych potrzeb właściciela, jednakże opróżniane w dwutygodniowym cyklu odbioru powinny mieć pojemność odpowiadającą co najmniej:
 - 1) 30 litrom na każdego mieszkańca nieruchomości, na której zamieszkują mieszkańcy,
 - 2) 2 litrom na każdego pracownika i ucznia dla budynków użyteczności publicznej i placówek oświatowych,
 - 3) 30 litrom na każde 10 m² powierzchni użytkowej, jednak co najmniej jeden pojemnik o pojemności 110 litrów na lokal, dla lokali handlowych,
 - 4) 10 litrom na jedno miejsce konsumpcyjne dla lokali gastronomicznych, jednak co najmniej jeden pojemnik o pojemności 110 litrów; dotyczy to także miejsc w ogródkach zlokalizowanych na zewnątrz lokalu,
 - 5) 120 litrom, dla ulicznych punktów szybkiej konsumpcji,
 - 6) 120 litrom na każdych 10 pracowników, dla zakładów rzemieślniczych, usługowych i produkcyjnych w odniesieniu do pomieszczeń biurowych i socjalnych,
 - 7) 20 litrom na jedno łóżko, dla domów opieki, hoteli, pensjonatów oraz innych nieruchomości o podobnej funkcji,
 - 8) 60 litrom na każdą działkę w okresie od 1 kwietnia do 30 listopada każdego roku i 5 litrom poza tym okresem, dla ogródków działkowych.
 9. Pojemność pojemników, o których mowa w ust. 8, może być proporcjonalnie mniejsza pod warunkiem opróżniania i wywozu odpadów w nich zgromadzonych częściej niż raz w tygodniu.
 10. Dopuszcza się możliwość kompostowania odpadów biodegradowalnych w przydomowych kompostownikach.

§ 7.

1. Obowiązkiem właściciela nieruchomości jest utrzymywanie pojemników w odpowiednim stanie porządkowym poprzez:
 - 1) wrzucanie do pojemników o określonych kolorach lub oznaczeniach wyłącznie odpadów do nich przeznaczonych,
 - 2) zamykanie pojemników wyposażonych w klapy w celu zabezpieczenia przed dostępem wód opadowych.Właściciel nieruchomości odpowiada materialnie za uszkodzenie lub utratę pojemnika.
2. Obowiązkiem gminy jest:
 - 1) wyposażenie nieruchomości w pojemniki i worki służące do zbierania odpadów komunalnych oraz utrzymywanie tych pojemników w odpowiednim stanie sanitarnym, porządkowym i technicznym,
 - 2) poddawanie pojemników co najmniej jeden raz w roku czyszczeniu preparatami usuwającymi drobnoustroje, owady oraz nieprzyjemne zapachy, z zachowaniem przepisów ochrony środowiska,
 - 3) stosowanie ilości i pojemności pojemników proporcjonalnie do potrzeb w celu niedopuszczania do przeciążania pojemników.

3. Ustawienie pojemników na odpady komunalne na nieruchomościach powinno być zgodne z przepisami dotyczącymi warunków technicznych jakim powinny odpowiadać budynki i ich usytuowanie oraz nie powinno powodować uciążliwości w korzystaniu z sąsiednich nieruchomości. Miejsca ustawienia pojemników muszą gwarantować dostęp dla pracowników przedsiębiorcy odbierającego odpady. W przypadku braku miejsca umożliwiającego dojazd pojemnik z odpadami powinien być umieszczony przed posesją przy krawędzi jezdni, najwcześniej na 1 dzień przed terminem odbioru. Miejsca ustawienia pojemników powinny posiadać utwardzoną nawierzchnię. Zabrania się umieszczania w pojemnikach na odpady komunalne gorącego popiołu.

Rozdział 4.

Częstotliwość i sposoby pozbywania się odpadów komunalnych i nieczystości ciekłych z terenu nieruchomości.

§ 8.

1. Częstotliwość pozbywania się odpadów komunalnych z nieruchomości winna być dostosowana do ilości powstających na niej odpadów.
2. Częstotliwość pozbywania się odpadów komunalnych z terenu nieruchomości określa poniższa tabela:

Rodzaj odpadu	Nieruchomości mieszkalne w zabudowie jednorodzinnej	Nieruchomości mieszkalne w zabudowie wielorodzinnej	Nieruchomości niezamieszkałe przez mieszkańców, na których powstają odpady komunalne
komunalne odpady zmieszane	co najmniej 1 raz na 2 tygodnie	co najmniej 1 raz w tygodniu	co najmniej 1 raz na 2 tygodnie
papier, tworzywa sztuczne, metale, opakowania wielomateriałowe	co najmniej 2 razy na kwartał	co najmniej 2 razy na kwartał	co najmniej 2 razy na kwartał, z uwzględnieniem potrzeb
szkło	co najmniej 2 razy na kwartał	co najmniej 2 razy na kwartał	co najmniej 2 razy na kwartał, z uwzględnieniem potrzeb
biodegradowalne, popioły	co najmniej 1 raz na 2 tygodnie, z uwzględnieniem potrzeb i warunków sanitarno-porządkowych	co najmniej 1 raz na 2 tygodnie, z uwzględnieniem potrzeb i warunków sanitarno-porządkowych	co najmniej 1 raz na 2 tygodnie, z uwzględnieniem potrzeb i warunków sanitarno-porządkowych
meble i inne odpady wielkogabarytowe, zużyty sprzęt elektryczny i elektroniczny oraz zużyte opony	co najmniej 2 razy w roku lub w zależności od potrzeb do Gminnego Punktu Zbiórki Odpadów	co najmniej 2 razy w roku lub w zależności od potrzeb do Gminnego Punktu Zbiórki Odpadów	co najmniej 2 razy w roku, z uwzględnieniem potrzeb

3. Właściciele domów letniskowych, położonych na terenie gminy Czersk, zobowiązani są do pozbywania się odpadów w sposób określony w niniejszym Regulaminie, przy czym opłata za gospodarowanie odpadami komunalnymi wnoszona będzie za okres faktycznego przebywania osób na terenie nieruchomości, zgodnie z informacją złożoną przez właściciela nieruchomości w deklaracji o wysokości opłat za gospodarowanie odpadami komunalnymi. Częstotliwość pozbywania

się odpadów komunalnych z terenu nieruchomości letniskowych jest taka jak dla nieruchomości mieszkalnych w zabudowie jednorodzinnej opisana w pkt. 2.

§ 9.

Właściciele nieruchomości zobowiązani są do pozbywania się z terenu nieruchomości komunalnych odpadów zmieszanych w sposób obejmujący gromadzenie odpadów w pojemnikach i przekazanie przedsiębiorcy wpisanemu do rejestru działalności regulowanej.

§ 10.

1. Właściciele nieruchomości, na których zamieszkują mieszkańcy obowiązani są do pozbywania się z terenu nieruchomości selektywnie zebranych odpadów w sposób obejmujący:
 - 1) gromadzenie i przekazanie odpadów z papieru, tworzyw sztucznych, metali oraz opakowań wielomateriałowych w jednym pojemniku lub worku,
 - 2) gromadzenie i przekazanie odpadów szkła białego i kolorowego w jednym pojemniku lub worku,
 - 3) wystawienie odpadów wielkogabarytowych przed posesję do krawężnika lub przy pergolach śmietnikowych w terminach podanych w powszechnie udostępnionym harmonogramie, a poza harmonogramem na indywidualne zgłoszenie, w sposób nie utrudniający przejścia lub przejazdu i odbierane z nieruchomości, na których zamieszkują mieszkańcy,
 - 4) gromadzenie i przekazanie odpadów z remontów zbieranych w osobnych kontenerach lub workach przeznaczonych do tego rodzaju odpadów firmie wpisanej do rejestru działalności regulowanej,
 - 5) przekazanie odpadów niebezpiecznych do punktów ich zbiórki lub rozmieszczonych na terenie miasta pojemników, w tym:
 - a) przeterminowane leki, do pojemników ustawionych w aptekach, których adresy są dostępne na stronach internetowych urzędu miasta/gminy i stronie RIPOK Nowy Dwór,
 - b) zużyte baterie, do pojemników ustawionych w sklepach ze sprzętem oświetleniowym, elektrycznym, urzędach, placówkach oświatowych, biurach zarządców nieruchomości mieszkaniowych,
 - c) pozostałe odpady niebezpieczne, tj. opakowania po farbach, kleje, rozpuszczalniki, aerozole, środki czyszczące, wywabiacze plam, środki do konserwacji drewna oraz opakowania po tych substancjach, sprzęt elektroniczny i elektryczny, a także lampy fluorescencyjne i akumulatory, do Punktów Zbiórki Odpadów Niebezpiecznych (PZON), których adresy są dostępne na stronach internetowych urzędu miasta/gminy i stronie RIPOK Nowy Dwór lub do specjalnego samochodu objeżdżającego poszczególne dzielnice/ulice/wsie według wyznaczonego harmonogramu, dostępnego na stronach internetowych urzędu miasta/gminy i stronie RIPOK Nowy Dwór, w siedzibie urzędu gminy/miasta oraz w lokalnych gazetach,
 - 6) przekazanie odpadów zużytego sprzętu elektrycznego i elektronicznego pochodzącego z gospodarstw domowych:
 - a) do PZON lub Regionalnej Instalacji do Przetwarzania Odpadów Komunalnych,
 - b) podmiotom zbierającym zużyty sprzęt elektryczny i elektroniczny,
 - 7) poddanie odpadów zielonych kompostowaniu na terenie nieruchomości, na której powstały, przy czym nie może to powodować uciążliwości dla użytkowników sąsiednich nieruchomości lub gromadzenie tych odpadów w workach lub innych pojemnikach i przekazanie przedsiębiorcy wpisanemu do rejestru działalności regulowanej prowadzącemu działalność w zakresie transportu odpadów lub do Regionalnej Instalacji do Przetwarzania Odpadów Komunalnych na warunkach określonych przez zarządcę instalacji.
2. Wystawianie worków z odpadami komunalnymi w miejsca, z których zostaną odebrane przez przedsiębiorcę odbierającego odpady, następuje, co najwyżej na jeden dzień przed terminem odbioru określonym w harmonogramie.
3. Właściciele nieruchomości, na których powstają odpady komunalne, a nie zamieszkują w tej nieruchomości mieszkańcy zobowiązani są do pozbywania się odpadów w sposób określony w niniejszym Regulaminie, przy czym odbiór odpadów następuje na podstawie umowy zwartej

z przedsiębiorcą wpisanym do rejestru działalności regulowanej, a przepisów określonych w ust. 1 pkt 3 i 5 nie stosuje się.

§ 11.

1. Właściciele nieruchomości nie podłączonych do systemu kanalizacji sanitarnej oraz nieposiadający przydomowych oczyszczalni ścieków, obowiązani są do pozbywania się nieczystości ciekłych z terenu nieruchomości w sposób systematyczny, niedopuszczający do przepełnienia się urządzeń do gromadzenia nieczystości ciekłych, gwarantujący zachowanie czystości i porządku na nieruchomości, nie rzadziej niż co 2 miesiące.
2. Właściciele przydomowych oczyszczalni ścieków obowiązani są do ich eksploatacji w sposób opisany w instrukcji eksploatacji takiej oczyszczalni oraz do pozbywania się wytworzonych w trakcie eksploatacji osadów z częstotliwością wynikającą z instrukcji eksploatacji.

Rozdział 5.

Częstotliwość i sposoby pozbywania się odpadów komunalnych oraz rodzaje i minimalna pojemność pojemników przeznaczonych do zbierania odpadów na terenach przeznaczonych do użytku publicznego i ich rozmieszczenie.

§ 12.

1. Usuwanie błota śniegu, lodu i innych zanieczyszczeń z terenów przeznaczonych do użytku publicznego, w tym:
 - 1) przystanków komunikacji miejskiej,
 - 2) nieruchomości, na których prowadzone są punkty gastronomiczne lub świadczone są inne usługi obejmujące przygotowanie produktów do spożycia,
 - 3) targowisk,
 - 4) ogródków działkowychnastępuje poprzez użycie sprzętu mechanicznego lub ręcznie, przy czym powinno odbywać się w sposób gwarantujący bezpieczeństwo osób korzystających z tych terenów.
2. Odpady uprzągnięte przez właścicieli nieruchomości z chodników położonych wzdłuż nieruchomości usuwane są przez zarządcę drogi poprzez ich przekazanie do miejsc zagospodarowania.
3. Tereny przeznaczone do użytku publicznego wyposażone są w pojemniki o pojemnościach minimalnych:
 - 1) 30 litrów – wzdłuż chodników, w ilości uzależnionej od natężenia ruchu pieszego,
 - 2) 40 litrów – na przystankach komunikacji miejskiej,
 - 3) 50 litrów - przy punktach gastronomicznych lub świadczących inne usługi obejmujące przygotowanie produktów do spożycia,
 - 4) zgodnej z § 6 ust. 1 – na targowiskach,
 - 5) zgodnej z § 6 ust. 1 – na terenie ogródków działkowych.
4. Częstotliwość opróżniania pojemników, o których mowa w ust. 3, musi być dostosowana do potrzeb, jednak nie może być mniejsza niż 1 raz na tydzień.

Rozdział 6.

Inne wymagania wynikające z wojewódzkiego planu gospodarki odpadami.

§ 13.

Wytwórcy odpadów komunalnych, w celu ograniczenia ilości wytwarzanych odpadów, powinni:

- 1) opróżniać opakowania z pozostałości produktu przed umieszczeniem w pojemniku na odpady.
- 2) Redukować objętość odpadów surowcowych poprzez zgniatanie butelek plastikowych, opakowań wielomateriałowych oraz tekturowych przed wrzuceniem do pojemników na odpady.

Rozdział 7.

Obowiązki osób utrzymujących zwierzęta domowe, mające na celu ochronę przed zagrożeniem lub uciążliwością dla ludzi oraz przed zanieczyszczeniem terenów przeznaczonych do wspólnego użytku.

§ 14.

1. Nieruchomość, na której przebywają swobodnie zwierzęta domowe, winna być ogrodzona i zabezpieczona w sposób uniemożliwiający samodzielne wydostanie się zwierząt poza jej obszar.
2. Osoby utrzymujące zwierzęta domowe mają obowiązek sprawować nad nimi nadzór w miejscach publicznych w taki sposób, aby nie powodowały one zagrożenia dla bezpieczeństwa ludzi oraz innych zwierząt.
3. Osoby utrzymujące psy mają obowiązek wyprowadzać je na smyczy a psy, należące do ras uznanych za agresywne lub mieszańce tych ras, dodatkowo muszą być prowadzone w kagańcu.
4. Zwolnienie psa ze smyczy jest możliwe pod tym warunkiem, że pies ma założony kaganiec.
5. Na terenach wyznaczonych jako miejsca urządzone na wybiegi dla psów, osoby utrzymujące psy mają obowiązek przestrzegać regulaminu korzystania z tych terenów, jeżeli taki został ustanowiony.

§ 15.

1. Osoba utrzymująca zwierzę domowe zobowiązana jest do natychmiastowego uprzątnięcia zanieczyszczeń pozostawionych przez zwierzę w miejscu publicznym, przy czym zanieczyszczenia winny być wyrzucane do pojemników na odpady zmieszane.
2. Obowiązek określony w ust. 1 nie dotyczy oznakowanych psów przewodników i psów asystujących osób niepełnosprawnych.

§ 16.

Osoby utrzymujące zwierzęta domowe zobowiązane są do zlecenia na własny koszt usuwania padłych zwierząt poprzez przedsiębiorcę posiadającego zezwolenie na transport tego typu odpadów lub prowadzenie działalności w zakresie prowadzenia grzebowisk i spalarni zwłok zwierzęcych i ich części.

§ 17.

Osoby utrzymujące zwierzęta domowe są zobowiązane do niewprowadzania zwierząt na tereny placów zabaw przez cały rok oraz na plaże i kąpieliska w okresie od 1 maja do 30 września, za wyjątkiem oznakowanych miejsc dopuszczających wprowadzanie psów na plaże przez cały rok.

Rozdział 8.

Wymagania utrzymywania zwierząt gospodarskich na terenach wyłączonych z produkcji rolniczej.

§ 18.

1. Zwierzęta gospodarskie powinny być utrzymywane w pomieszczeniach zamkniętych lub na terenie ogrodzonych nieruchomości, skutecznie zabezpieczonych przed ich samodzielnym wydostaniem się poza teren nieruchomości.
2. Zwierzęta gospodarskie powinny być utrzymywane w sposób niepowodujący uciążliwości dla osób zamieszkujących nieruchomości sąsiednie,
3. Wymogów określonych w ust. 1 nie stosuje się do utrzymywania koni w celach terapeutycznych i rekreacyjnych.
4. Posiadacze pasiek i uli z pszczołami zobowiązani są umieszczać je na nieruchomościach w taki sposób, aby nie powodowały uciążliwości dla osób zamieszkujących nieruchomości sąsiednie.

Rozdział 9.
Obszary podlegające obowiązkowej deratyzacji i terminy jej przeprowadzania.

§ 19.

1. Obowiązkowej deratyzacji podlegają nieruchomości zabudowane na całym obszarze Gminy Czersk.
2. Deratyzacja powinna odbywać się w każdym roku w terminie od 1 kwietnia do 31 maja oraz każdorazowo w przypadku wystąpienia populacji gryzoni na terenie nieruchomości.

Rozdział 10.
Postanowienia końcowe.

§ 20.

Nadzór nad realizacją obowiązków wynikających z niniejszego regulaminu sprawuje Burmistrz Czerska.

§ 21.

Tracą moc:

- 1) Uchwała nr XXXVII/419/06 Rady Miejskiej w Czersku z dnia 23 maja 2006 roku w sprawie Regulaminu utrzymania czystości i porządku na terenie miasta i gminy Czersk oraz następujące uchwały zmieniające powyższą uchwałę:
 - Uchwała nr VII/35/07 Rady Miejskiej w Czersku z dnia 5 kwietnia 2007 roku w sprawie zmiany uchwały nr XXXVII/419/06 w sprawie Regulaminu utrzymania czystości i porządku na terenie miasta i gminy Czersk,
 - Uchwała nr XXXVI/344/09 Rady Miejskiej w Czersku z dnia 24 września 2009 roku w sprawie zmiany uchwały nr XXXVII/419/06 w sprawie Regulaminu utrzymania czystości i porządku na terenie miasta i gminy Czersk,
 - Uchwała nr XXXVIII/376/09 Rady Miejskiej w Czersku z dnia 26 listopada 2009 roku w sprawie zmiany uchwały nr XXXVII/419/2006 w sprawie Regulaminu utrzymania czystości i porządku na terenie miasta i gminy Czersk.
- 2) Uchwała nr XXI/153/12 Rady Miejskiej w Czersku z dnia 8 listopada 2012 r. w sprawie regulaminu utrzymania czystości i porządku na terenie miasta i gminy Czersk.
- 3) Uchwała nr XXV/205/13 Rady Miejskiej w Czersku z dnia 28 marca 2013 r. w sprawie regulaminu utrzymania czystości i porządku w Gminie Czersk.

§ 22.

Uchwała wchodzi w życie po upływie 14 dni od dnia jej ogłoszenia w Dzienniku Urzędowym Województwa Pomorskiego z mocą obowiązującą od dnia 1 lipca 2013 roku.

Wnoszący:

Burmistrz Czerska

Marek Jankowski

Przewodniczący Rady

Ireneusz Bojanowski

Uzasadnienie

W związku z nowelizacją ustawy o utrzymaniu czystości i porządku w gminach zachodzi konieczność wprowadzenia nowego systemu gospodarki odpadami komunalnymi. Wiąże się to z koniecznością podjęcia szeregu uchwał, w tym uchwały przyjmującej nowy regulamin utrzymania czystości i porządku na terenie Gminy Czersk spełniającej wymogi znowelizowanej ustawy. Rada gminy obowiązana jest dostosować regulamin do wojewódzkiego planu gospodarki odpadami w terminie 6 miesięcy od dnia uchwalenia tego planu. Stosownie do art. 5 ust. 1 pkt 1 znowelizowanej ustawy z dnia 13 września 1996 r. o utrzymaniu czystości i porządku w gminach (t. j. Dz. U. z 2012 r. poz. 391 ze zm.) Gmina Czersk przejęła obowiązek wyposażenia nieruchomości w pojemniki i worki służące do zbierania odpadów komunalnych oraz utrzymywania tych pojemników w odpowiednim stanie sanitarnym, porządkowym i technicznym.

W związku z powyższym podjęcie niniejszej uchwały uważa się za konieczne i uzasadnione.



BR.0007.225.2013

-projekt-

**Uchwała Nr XXVII/225/13
Rady Miejskiej w Czerny
z dnia 23 maja 2013 r.**

w sprawie wykazu kąpielisk na terenie Gminy Czerny na rok 2013

Na podstawie art. 34a ust. 1 ustawy z dnia 18 lipca 2001 r. Prawo wodne (t. j. - Dz. U. z 2012 r., poz. 145) oraz art. 18 ust. 2 pkt 15 ustawy z dnia 8 marca 1990 r. o samorządzie gminnym (t. j. – Dz. U. z 2001 r. Nr 142, poz. 1591 ze zm.), na wniosek dyrektora Administracji Zasobów Komunalnych

**Rada Miejska
uchwala, co następuje:**

§ 1.

Na rok 2013 ustala się następujący wykaz kąpielisk na terenie Gminy Czerny:

- kąpielisko w miejscowości Ostrowite z jednym odcinkiem plaży strzeżonej o długości 38,4 mb (współrzędne geograficzne granic kąpieliska w formacie dziesiętnym: X=654966,43; Y=436389,62).

§ 2.

Ustala się sezon kąpieliskowy na terenie Gminy Czerny w okresie od 1 lipca do 31 sierpnia 2013 r.

§ 3.

Wykonanie uchwały powierza się Burmistrzowi Czerny.

§ 4.

Uchwała wchodzi w życie z dniem podjęcia i podlega ogłoszeniu na tablicy ogłoszeń.

Wnoszący:

Burmistrz Czerny

Marek Jankowski

Przewodniczący Rady

Ireneusz Bojanowski

Uzasadnienie

Dyrektor Administracji Zasobów Komunalnych, wystąpił z wnioskiem z dnia 19 grudnia 2012 r. o wpisanie kąpieliska w miejscowości Ostrowite, z jednym 38,40-metrowym odcinkiem strzeżonym do rejestru kąpielisk na rok 2013 na terenie Gminy Czersk.

Zgodnie z wnioskiem Dyrektora Administracji Zasobów Komunalnych, sezon kąpieliskowy ma trwać w okresie od 01 lipca do 31 sierpnia 2013 r.

Biorąc powyższe pod uwagę, Burmistrz Czerska przygotował projekt uchwały w sprawie wykazu kąpielisk na rok 2013 na terenie Gminy Czersk.

Projekt uchwały został podany do publicznej wiadomości poprzez wywieszenie na tablicy ogłoszeń Urzędu Miejskiego w Czersku, w Biuletynie Informacji Publicznej Gminy Czersk i na stronie www.czersk.pl na okres 21 dni. Projekt uchwały wraz z wnioskiem organizatora kąpielisk został przekazany do zaopiniowania: dyrektorowi regionalnego zarządu gospodarki wodnej, wojewódzkiemu inspektorowi ochrony środowiska i państwowemu powiatowemu inspektorowi sanitarnemu. Do projektu nie wniesiono uwag i został on pozytywnie zaopiniowany przez ww. podmioty.

Mając powyższe na uwadze podjęcie niniejszej uchwały uważa się za konieczne i uzasadnione.



BR.0007.226.2013

-projekt-
Uchwała Nr XXVII/226/13
Rady Miejskiej w Czersku
z dnia 23 maja 2013 r.

w sprawie zatwierdzenia umowy partnerskiej dotyczącej określenia zasad partnerstwa przy wspólnej realizacji zadania pn. „Chojnicko - Człuchowski Miejski Obszar Funkcjonalny”

Na podstawie art. 10, art. 18 ust. 2 pkt 12 ustawy z dnia 8 marca 1990 r. o samorządzie gminnym (t. j. - Dz. U. z 2001 r. Nr 142, poz. 1591 ze zm.)

Rada Miejska
uchwala, co następuje:

§ 1

Zatwierdza się umowę partnerską z dnia 15.05.2013 r. dotyczącą projektu: „Chojnicko - Człuchowski Miejski Obszar Funkcjonalny” stanowiącą załącznik do niniejszej uchwały.

§ 2

Wykonanie uchwały powierza się Burmistrzowi Czerska.

§ 3

Uchwała wchodzi w życie z dniem podjęcia i podlega ogłoszeniu na tablicach ogłoszeń.

Wnoszący:

Burmistrz Czerska

Marek Jankowski

Przewodniczący Rady

Ireneusz Bojanowski



Uzasadnienie

Projekt pod nazwą „Chojnicko – Człuchowski Miejski obszar Funkcjonalny” jest projektem ściśle związanym z przyszłą perspektywą finansową dot. środków unijnych w okresie 2014 – 2020. Głównymi celem projektu jest stworzenie warunków umożliwiających wyznaczenie granic chojnicko-człuchowskiego miejskiego obszaru funkcjonalnego poprzez określenie zasięgu jego wpływu i powiązań, sformułowanie kierunków rozwoju w strategii rozwoju całego obszaru funkcjonalnego oraz zintegrowane podejście do problemów obszaru. Działania w projekcie będą zmierzały do opracowania wspólnej strategii obszaru funkcjonalnego będącej wynikiem przeprowadzonych badań, diagnoz oraz różnego rodzaju analiz. Wyznaczenie wspólnego obszaru funkcjonalnego może przyczynić się w przyszłym okresie finansowania do dodatkowej absorpcji środków unijnych na realizację przedsięwzięć partnerskich samorządów wchodzących w skład obszaru funkcjonalnego. Zatwierdzenie przez Rady Gmin umów partnerskich umożliwi zawarcie przez Partnera Wiodącego – Powiat Chojnicki umowy o dofinansowanie projektu z Ministerstwem Rozwoju Regionalnego. Samorządy wchodzące w skład planowanego obszaru funkcjonalnego opracowały wcześniej wniosek o przyznanie dotacji w ramach konkursu dotacji na działania wspierające jednostki samorządu terytorialnego w zakresie planowania miejskich obszarów funkcjonalnych.

Mając powyższe na uwadze podjęcie niniejszej uchwały uważa się za konieczne i uzasadnione.

POROZUMIENIE - UMOWA PARTNERSKA

zawarte w dniu r. w Chojnicach pomiędzy:

1. Powiatem Chojnickim z siedzibą w Chojnicach przy ul. 31 Stycznia 56, 89-600 Chojnice, reprezentowanym przez Zarząd Powiatu Chojnickiego, w imieniu którego działają:

—
—

zwanym dalej Liderem Projektu

a

2. Gminą Miejską Chojnice z siedzibą w Chojnicach, ul. Stary Rynek 1, 89-600 Chojnice, reprezentowaną przez:
 - Arseniusza Finstera – Burmistrza Miasta Chojnice,
3. Gminą Chojnice z siedzibą w Chojnicach, ul. 31 Stycznia 56a, 89 – 600 Chojnice, reprezentowaną przez:
 - Zbigniewa Szczepańskiego – Wójta Gminy Chojnice,
4. Gminą Brusy z siedzibą w Brusach, ul. Na Zaborach 1, 89 – 632 Chojnice, reprezentowaną przez:
 - Witolda Ossowskiego – Burmistrza Brus,
5. Gminą Czersk z siedzibą w Czersku, ul. Kościuszki 27, 89 – 650 Czersk, reprezentowaną przez:
 - Marka Jankowskiego – Burmistrza Czerska,
6. Gminą Konarzyny z siedzibą w Konarzynach, ul. Szkolna 7, 89 – 607 Konarzyny, reprezentowaną przez:
 - Jacka Warsińskiego – Wójta Gminy Konarzyny,
7. Gminą Miejską Człuchów z siedzibą w Człuchowie, al. Wojska Polskiego 1, 77 – 300 Człuchów, reprezentowaną przez:
 - Ryszarda Szybajło – Burmistrza Miasta Człuchowa,
8. Gminą Człuchów z siedzibą w Człuchowie, ul. Szczecińska 33, 77 – 300 Człuchów, reprezentowaną przez:
 - Adama Marciniaka – Wójta Gminy Człuchów



zwanymi dalej Partnerami Projektu.

§ 1

Zakres umowy

1. Partnerstwo na rzecz realizacji Projektu „Chojnicko – Człuchowski Miejski Obszar Funkcjonalny” aplikowanego przez Powiat Chojnicki w ramach „Konkursu dotacji na działania wspierające jednostki samorządu terytorialnego w zakresie planowania miejskich obszarów funkcjonalnych” realizowanego w ramach Programu Operacyjnego Pomoc Techniczna 2007-2013, zwanego dalej „Projektem”.
2. Strony umowy stwierdzają zgodnie, że wskazane w ust. 1 Partnerstwo zostało utworzone w celu wspólnej realizacji Projektu, który zakłada stworzenie warunków umożliwiających wyznaczenie granic chojnicko – człuchowskiego miejskiego obszaru funkcjonalnego poprzez określenie zasięgu jego wpływu i powiązań, sformułowanie kierunków rozwoju w strategii rozwoju całego obszaru funkcjonalnego oraz zintegrowane podejście do problemów obszaru.
3. Umowa określa zasady funkcjonowania Partnerstwa, zasady współpracy Lidera Projektu i Partnerów Projektu oraz współpracy między Partnerami przy realizacji Projektu, o którym mowa w ust. 1.
4. Okres realizacji Projektu jest zgodny z okresem wskazanym we wniosku o przyznanie dotacji o numerze 30/MOF/2013/1 i dotyczy realizacji zadań w ramach Projektu.

§ 2

Odpowiedzialność Partnerów

Strony umowy ponoszą odpowiedzialność za prawidłową realizację umowy o udzielenie dotacji, która zostanie zawarta przez Lidera Projektu z Ministrem Rozwoju Regionalnego, pełniącym funkcję Instytucji Zarządzającej Programem Operacyjnym Pomoc Techniczna (IZ POPT).

§ 3

Zakres odpowiedzialności Lidera Projektu

1. Strony stwierdzają zgodnie, że Powiat Chojnicki pełni funkcję Lidera Projektu odpowiedzialnego m. in. za:
 - 1) reprezentowanie Partnerów przed Ministerstwem Rozwoju Regionalnego,



- 2) koordynowanie (w tym monitorowanie i nadzorowanie) prawidłowości działań Partnerów przy realizacji zadań, zawartych w Projekcie,
- 3) zapewnienie udziału Partnerów w podejmowaniu decyzji i realizacji zadań, na zasadach określonych w niniejszej umowie,
- 4) wsparcie Partnerów w realizacji powierzonych zadań,
- 5) zapewnienie sprawnego systemu komunikacji z Partnerami oraz Ministerstwem Rozwoju Regionalnego,
- 6) pozyskiwanie, gromadzenie i archiwizację dokumentacji związanej z realizacją zadań Partnerstwa,
- 7) przedkładanie wniosków o płatność do Ministerstwa Rozwoju Regionalnego celem rozliczenia wydatków w Projekcie oraz otrzymania środków na dofinansowanie zadań Lidera Projektu i Partnerów Projektu,
- 8) informowanie Ministerstwa Rozwoju Regionalnego o problemach w realizacji Projektu, jeżeli wystąpią.

2. Do obowiązków Lidera Projektu należy ponadto:

- 1) podpisanie umowy o udzielenie dotacji na realizację Projektu pn. „Chojnicko – Człuchowski Miejski Obszar Funkcjonalny”,
- 2) zabezpieczenie środków w budżecie na realizację zadania zgodnie z załącznikiem do niniejszej umowy,
- 3) reprezentowanie Partnerów w zakresie przygotowania, a następnie realizacji Projektu, w tym m.in. przeprowadzenie postępowań przetargowych w imieniu Partnerów,
- 4) powołanie na potrzeby zarządzania projektem zespołu koordynującego,
- 5) współpraca z przedstawicielami Partnerów Projektu,
- 6) dokonywanie rozliczeń finansowych Projektu,
- 7) zarządzanie środkami finansowymi Projektu, w tym:
 - a) wskazanie konta, za pomocą którego obsługiwane będą płatności związane z Projektem,
 - b) prowadzenie wyodrębnionej ewidencji księgowej dotyczącej realizacji Projektu, zgodnie z zasadami wynikającymi z ustawy z dnia 29 września 1994 r. o rachunkowości,



- c) prowadzenie ewidencji zdarzeń księgowych w sposób umożliwiający jednoznaczną identyfikację kosztów ponoszonych na realizację Projektu oraz powiązanie płatności z dokonywanymi wydatkami Projektu, a także identyfikacja dowodów, na podstawie których dokonywano płatności,
 - d) rzetelne dokumentowanie wydatków za pomocą oryginałów rachunków, faktur i innych dokumentów stanowiących podstawę dokonywanych płatności,
 - e) przestrzeganie procesu sprawozdawczości i monitoringu – opracowanie i przekazanie raportów,
 - f) zachowanie celów Projektu zgodnie z wnioskiem o przyznanie dotacji.
3. Partnerzy Projektu udzielają pełnomocnictwa Liderowi Projektu do podpisania umowy o udzielenie dotacji, aneksów do umowy o udzielenie dotacji w imieniu swoim i na rzecz Partnerów oraz do przeprowadzenia postępowań przetargowych w imieniu swoim i na rzecz Partnerów.

§ 4

Zakres odpowiedzialności Partnerów Projektu

1. Do obowiązków Partnerów Projektu należy m. in.:
- 1) udzielenie pomocy finansowej Powiatowi Chojnickiemu na realizację Projektu i zabezpieczenie na ten cel w budżecie Gminy kwoty zgodnej z załącznikiem do niniejszej umowy,
 - 2) aktywne uczestnictwo i współpraca w działaniach Partnerstwa mających na celu realizację Projektu, o którym mowa w § 1 ust. 1,
 - 3) powołanie Gminnego Koordynatora Projektu, odpowiedzialnego za realizację Projektu ze strony Partnera,
 - 4) uczestnictwo w konferencjach (inauguracyjnej i podsumowującej) oraz spotkaniach dotyczących realizowanego Projektu nie rzadziej niż raz na kwartał lub w zależności od potrzeb,
 - 5) wspólna z Wnioskodawcą promocja Projektu, w tym m. in. umieszczenie na stronie internetowej Gminy szczegółowych informacji nt. realizowanego Projektu, postępu prac oraz możliwości włączenia się w jego realizację.



§ 5

Zakres zadań Partnerów

1. Wszyscy Partnerzy (Lider Projektu + Partnerzy Projektu) są współrealizującymi Projekt, o którym mowa w § 1 ust. 1 niniejszej umowy. Oznacza to, że Partnerzy współpracują ze sobą przy realizacji wszystkich działań, których opis stanowi wniosek o przyznanie dotacji.
2. Ponadto ustala się następujący podział zadań merytorycznych (niefinansowych, tj. nie dotyczy finansowania zadań, które leży w gestii Lidera Projektu) między Partnerami Projektu:
 - 1) Gmina Miejska Chojnice jest odpowiedzialna za:
 - a) opracowanie dokumentacji przetargowej części zadania dotyczącego Gminy (SIWZ),
 - b) organizację konferencji inauguracyjnej w ramach realizacji Projektu (działanie nr 6a).
 - 2) Gmina Chojnice jest odpowiedzialna za:
 - a) opracowanie dokumentacji przetargowej części zadania dotyczącego Gminy (SIWZ),
 - b) przeprowadzenie kampanii radiowej (1 szt.) w ramach promocji Projektu (działanie nr 6).
 - 3) Gmina Brusy jest odpowiedzialna za:
 - a) opracowanie dokumentacji przetargowej części zadania dotyczącego Gminy (SIWZ),
 - b) opracowanie artykułów w prasie lokalnej w ramach promocji Projektu (działanie nr 6).
 - 4) Gmina Czersk jest odpowiedzialna za:
 - a) opracowanie dokumentacji przetargowej części zadania dotyczącego Gminy (SIWZ),
 - b) opracowanie projektu Specyfikacji Istotnych Warunków Zamówienia (SIWZ) dla działań polegających na:
 - opracowaniu badań i diagnoz służących określeniu powiązań Chojnicko – Człuchowskiego MOF (działanie nr 1),



- opracowaniu analizy określającej zasięg obszaru funkcjonalnego (działanie nr 1a),
 - opracowaniu strategii rozwoju Chojnicko – Człuchowskiego MOF oraz planów działań dla tego obszaru (działanie nr 2).
- 5) Gmina Miejska Człuchów jest odpowiedzialna za:
- a) opracowanie dokumentacji przetargowej części zadania dotyczącego Gminy (SIWZ),
 - b) organizację konferencji podsumowującej w ramach realizacji Projektu (działanie nr 6b).
- 6) Gmina Człuchów jest odpowiedzialna za:
- a) opracowanie dokumentacji przetargowej części zadania dotyczącego Gminy (SIWZ),
 - b) przeprowadzenie kampanii radiowej (1 szt.) w ramach promocji Projektu (działanie nr 6),
- 7) Gmina Konarzyny jest odpowiedzialna za opracowanie dokumentacji przetargowej części zadania dotyczącego Gminy (SIWZ),
3. Powiat Chojnicki odpowiada za finansowe realizowanie zadań leżących zarówno po stronie Lidera Projektu jak i Partnerów Projektu, koordynuje prace związane ze wspólną realizacją Projektu oraz sprawuje nadzór nad prawidłowym wykonaniem zadań powierzonych Partnerom Projektu.
4. Ponadto Lider Projektu odpowiedzialny jest za:
- 1) opracowanie dokumentacji przetargowej części zadania dotyczącego Powiatu (SIWZ),
 - 2) przeprowadzenie szkoleń (działanie nr 4 i 5),
 - 3) zakup roll-up' wraz z projektem szaty graficznej (działanie nr 6),
 - 4) opracowanie i wykonanie materiałów promocyjnych (działanie nr 6),
 - 5) czynności związane z zarządzaniem Projektem (działanie nr 7).

§ 6

Zagadnienia finansowe

1. Koszt całego projektu wynosi 1 917 980,00 zł (słownie: jeden milion dziewięćset siedemnaście tysięcy dziewięćset osiemdziesiąt złotych 00/100).



2. Kwota z dotacji stanowi nie więcej niż 90 % wydatków kwalifikowanych Projektu.
3. Projekt nie zakłada przepływów finansowych między Liderem Projektu i Partnerami Projektu. Za finansowanie realizacji zadań określonych we wniosku o przyznanie dotacji odpowiada Lider Projektu, który będzie dokonywał rozliczeń z Ministerstwem Rozwoju Regionalnego (IZ POPT).
4. Przewidywane zaangażowanie finansowe dla Stron umowy przedstawia załącznik do niniejszej umowy.
5. Partnerzy Projektu zobowiązują się do przekazania na rzecz Lidera Projektu wkładu własnego w formie pomocy finansowej zgodnie z załącznikiem do niniejszej umowy.
6. Sposób przekazania środków finansowych Partnerów Projektu na rzecz Wnioskodawcy zostanie określony w odrębnych umowach o udzielenie pomocy finansowej, które zostaną zawarte na podstawie odrębnych uchwał organów stanowiących poszczególnych Gmin.
7. Środki przekazane Liderowi Projektu, które nie zostały wykorzystane lub zostały wykorzystane niezgodnie z umową podlegają zwrotowi Partnerom.
8. Przedstawiciele Partnerów Projektu zostaną zatrudnieni do pracy w ramach umowy zlecenie.
9. Przy wydatkowaniu środków w ramach Projektu, Wnioskodawca stosuje się do aktualnych Wytycznych w zakresie kwalifikowania wydatków w ramach POPT 2007-2013.
10. Strony umowy zobowiązują się do ponoszenia kosztów niekwalifikowalnych w przypadku ich wystąpienia.
11. W przypadku zmiany wartości Projektu udział finansowy Partnerów ulegnie zmianie adekwatnie do wartości realizowanego zadania przez danego Partnera.
12. Porozumienie – umowa partnerska traci moc po zrealizowaniu wszelkich zobowiązań wynikających z jej zapisów.
13. Planowany okres realizacji Projektu od 01.09.2013 r. do 31.03.2015 r.

§ 7

Obowiązki informacyjne

1. Lider Projektu udostępnia Partnerom Projektu obowiązujące logotypy do oznaczania Projektu.



2. Partnerzy zobowiązują się do umieszczania obowiązujących logotypów na dokumentach dotyczących Projektu, w tym: materiałach promocyjnych, informacyjnych, szkoleniowych dotyczących zadań realizowanych w ramach Projektu, informowania instytucji współpracujących i społeczeństwa o fakcie współfinansowania Projektu z Europejskiego Funduszu Rozwoju Regionalnego i osiągniętych rezultatach Projektu.

§ 8

Obowiązki w zakresie przechowywania dokumentacji

Strony umowy (Lider Projektu + Partnerzy Projektu) zobowiązują się do przechowywania dokumentacji związanej z realizacją Projektu zgodnie z umową o dofinansowanie oraz wewnętrznymi wytycznymi obowiązującymi w tym zakresie.

§ 9

Prawa autorskie

Prawa autorskie do Strategii Rozwoju Chojnicko – Człuchowskiego Miejskiego Obszaru Funkcjonalnego oraz innych opracowań powstałych w trakcie realizacji Projektu posiadać będzie zarówno Lider Projektu jak również Partnerzy Projektu.

§ 10

Okres obowiązywania umowy

1. Porozumienie – umowa partnerska wiąże strony po zatwierdzeniu jego treści przez organy stanowiące jednostek samorządu terytorialnego, będącymi stronami umowy i zabezpieczeniu środków wynikających z niniejszego porozumienia w budżetach poszczególnych jednostek.
2. Brak akceptacji organów stanowiących spowoduje wygaśnięcie Porozumienia – umowy partnerskiej bez ujemnych skutków prawnych dla stron.

§ 11

Kontrola wykorzystania udzielonej pomocy finansowej

Partnerzy Projektu są uprawnieni do kontroli prawidłowego wykorzystania odpowiednio **udzielonej pomocy finansowej** i przekazanych środków finansowych zgodnie z zakresem rzeczowym Projektu i mogą żądać udzielenia ustnie lub na piśmie informacji dotyczących realizacji Projektu.



§ 12

Zmiany w umowie

Zmiana postanowień niniejszego Porozumienia – umowy partnerskiej wymaga formy pisemnej w postaci aneksu, pod rygorem nieważności.

§ 13

Postępowanie w sprawach spornych

1. Spory mogące wyniknąć w związku z realizacją umowy Strony będą starały się rozwiązać polubownie.
2. W przypadku niemożności rozstrzygnięcia sporu w trybie określonym w ust. 1, Strony ustalają zgodnie, że spór zostanie poddany pod rozstrzygnięcie sądu właściwego dla siedziby Powiatu Chojnickiego.

§ 14

Obowiązek publikacji umowy w Dzienniku Urzędowym

Porozumienie – Umowa partnerska podlega ogłoszeniu w Dzienniku Urzędowym Województwa Pomorskiego na podstawie art. 13 pkt 6 lit. a ustawy z dnia 20 lipca 2000 r. o ogłaszaniu aktów normatywnych i niektórych innych aktów prawnych (t.j. Dz. U. z 2011 r. Nr 197, poz. 1172 ze zm.).

§ 15

Postępowanie w sprawach nieuregulowanych niniejszą umową

W sprawach nieuregulowanych umową zastosowanie mają odpowiednie przepisy prawa krajowego i wspólnotowego.

§ 16

Postanowienia końcowe

Porozumienie – umowę partnerską sporządzono w dziewięciu jednobrzmiących egzemplarzach, po jednym dla każdej ze stron oraz jeden egzemplarz dla Ministerstwa Rozwoju Regionalnego.

Powiat Chojnicki



Gmina Miejska Chojnice

Gmina Chojnice

Gmina Brusy

Gmina Czersk

Gmina Konarzyny

Gmina Miejska Człuchów

Gmina Człuchów



Załącznik do Porozumienia - umowy partnerskiej z dnia

	1	2	3=2+1	4	5=3+4	6	7=5+6	8(1/5)	9(2/5)	10(3/5)	11(7/27)
Beneficjent	Kwota dotacji z EFRR dla właściwej części przedsięwzięcia	Kwota dofinansowania z budżetu państwa	Łączna kwota dofinansowania	Kwota wkładu własnego	Całkowite wydatki kwalifikowane	Kwota wydatków niekwalifikowanych	Wartość przedsięwzięcia	% dofinansowania z EFRR	% dofinansowania z budżetu państwa	% łącznej kwoty dofinansowania	% całości projektu
Powiat Chojnicki - Wnioskodawca											
2013 r.	1 726 182,00 zł	0,00 zł	1 726 182,00 zł	25 978,00 zł	1 752 160,00 zł	0,00 zł	1 752 160,00 zł	98,52%	0,00%	0,00%	91,35%
2014 r.	1 152 580,50 zł	0,00 zł	1 152 580,50 zł	17 748,50 zł	1 170 329,00 zł	0,00 zł	1 170 329,00 zł	90,00%	0,00%	0,00%	9,25%
2015 r.	413 865,00 zł	0,00 zł	413 865,00 zł	7 030,00 zł	420 895,00 zł	0,00 zł	420 895,00 zł	99,90%	0,00%	0,00%	60,16%
Gmina Miejska Chojnice - Partner											
2013 r.	0,00 zł	0,00 zł	0,00 zł	25 970,00 zł	25 970,00 zł	0,00 zł	25 970,00 zł	0,00%	0,00%	0,00%	1,35%
2014 r.	0,00 zł	0,00 zł	0,00 zł	0,00 zł	0,00 zł	0,00 zł	0,00 zł	0,00%	0,00%	0,00%	0,00%
2015 r.	0,00 zł	0,00 zł	0,00 zł	0,00 zł	0,00 zł	0,00 zł	0,00 zł	0,00%	0,00%	0,00%	1,35%
Gmina Chojnice - Partner											
2013 r.	0,00 zł	0,00 zł	0,00 zł	25 970,00 zł	25 970,00 zł	0,00 zł	25 970,00 zł	0,00%	0,00%	0,00%	1,35%
2014 r.	0,00 zł	0,00 zł	0,00 zł	0,00 zł	0,00 zł	0,00 zł	0,00 zł	0,00%	0,00%	0,00%	0,00%
2015 r.	0,00 zł	0,00 zł	0,00 zł	0,00 zł	0,00 zł	0,00 zł	0,00 zł	0,00%	0,00%	0,00%	0,00%
Gmina Brusy - Partner											
2013 r.	0,00 zł	0,00 zł	0,00 zł	25 970,00 zł	25 970,00 zł	0,00 zł	25 970,00 zł	0,00%	0,00%	0,00%	1,35%
2014 r.	0,00 zł	0,00 zł	0,00 zł	0,00 zł	0,00 zł	0,00 zł	0,00 zł	0,00%	0,00%	0,00%	0,00%
2015 r.	0,00 zł	0,00 zł	0,00 zł	0,00 zł	0,00 zł	0,00 zł	0,00 zł	0,00%	0,00%	0,00%	0,00%
Gmina Czersk - Partner											
2013 r.	0,00 zł	0,00 zł	0,00 zł	25 970,00 zł	25 970,00 zł	0,00 zł	25 970,00 zł	0,00%	0,00%	0,00%	1,35%
2014 r.	0,00 zł	0,00 zł	0,00 zł	0,00 zł	0,00 zł	0,00 zł	0,00 zł	0,00%	0,00%	0,00%	0,00%
2015 r.	0,00 zł	0,00 zł	0,00 zł	0,00 zł	0,00 zł	0,00 zł	0,00 zł	0,00%	0,00%	0,00%	0,00%
Gmina Konarzyny - Partner											
2013 r.	0,00 zł	0,00 zł	0,00 zł	10 000,00 zł	10 000,00 zł	0,00 zł	10 000,00 zł	0,00%	0,00%	0,00%	0,52%
2014 r.	0,00 zł	0,00 zł	0,00 zł	0,00 zł	0,00 zł	0,00 zł	0,00 zł	0,00%	0,00%	0,00%	0,00%
2015 r.	0,00 zł	0,00 zł	0,00 zł	0,00 zł	0,00 zł	0,00 zł	0,00 zł	0,00%	0,00%	0,00%	0,52%
Gmina Miejska Człuchów - Partner											
2013 r.	0,00 zł	0,00 zł	0,00 zł	25 970,00 zł	25 970,00 zł	0,00 zł	25 970,00 zł	0,00%	0,00%	0,00%	1,35%
2014 r.	0,00 zł	0,00 zł	0,00 zł	0,00 zł	0,00 zł	0,00 zł	0,00 zł	0,00%	0,00%	0,00%	0,00%
2015 r.	0,00 zł	0,00 zł	0,00 zł	0,00 zł	0,00 zł	0,00 zł	0,00 zł	0,00%	0,00%	0,00%	1,35%

- P r o j e k t -

Uchwała Nr

Rady Miejskiej w Czersku

z dnia

w sprawie ustalenia diet radnych

Na podstawie art.25 ust. 4-8 ustawy z dnia 8 marca 1990 r. o samorządzie gminnym (tj. Dz. U. z 2001 r. Nr 142, poz. 1591 ze zm.)

Rada Miejska uchwała co następuje:

§ 1.

radnemu przysługuje zryczałtowana miesięczna dieta w wysokości:

- | | |
|--------------------------------------|-------------|
| 1) Przewodniczący Rady | - 1 725 zł, |
| 2) Zastępca przewodniczącego Rady | - 862 zł, |
| 3) Przewodniczący Komisji | - 575 zł, |
| 4) Zastępca Przewodniczącego Komisji | - 483 zł, |
| 5) Radny | - 414 zł. |

§ 2.

Diety, o których mowa w § 1, nie podlegają sumowaniu.

§ 3.

Nieobecność radnego na sesji Rady Miejskiej lub na posiedzeniu Komisji powoduje każdorazowo obniżenie należnej radnemu diety o 20 %, jednak nie więcej , niż o 50 %.

§ 4.

Pozbawia się radnego diety w przypadku jego wyjazdu z kraju na okres powyżej jednego miesiąca. Radny w takim przypadku pisemnie informuje Przewodniczącego Rady Miejskiej o planowanym okresie nieobecności związanej z jego wyjazdem poza granice kraju. Złożona przez radnego informacja jest podstawą do pozbawienia go przysługującej mu za ten okres diety w całości.

§ 5.

Wypłata diet następuje z dołu, do 10 dnia miesiąca następującego po miesiącu , za który dieta przysługuje, w kasie Urzędu Miejskiego lub konto wskazane przez radnego.

§ 6.

W miesiącu, w którym dochodzi do objęcia lub wygaśnięcia mandatu lub funkcji, radny otrzymuje dietę w wysokości proporcjonalnej do ilości dni w miesiącu, w czasie których sprawował mandat lub funkcję

§ 7.

Wykonanie uchwały powierza się Burmistrzowi.

§ 8.

Traci moc Uchwała Nr XXIV/195/13 Rady Miejskiej w Czersku z dnia 21.02.2013 roku w sprawie ustalenia diet radnych.

§ 9.

uchwała wchodzi w życie z dniem podjęcia , z mocą obowiązującą od i podlega ogłoszeniu na tablicy ogłoszeń.

Wnoszący :

Zbigniew Juchnicki
Przewodniczący Rady
Jacek Mamiś
Edward Ropimski
Henryk Słuski
Renata Krynki

Przewodniczący Rady

Ireneusz Bojanowski

Uzasadnienie

Zgodnie z art.25 ust.4-8 ustawy o samorządzie gminnym Rada Miejska w Czersku ustala wysokość diet oraz zasady ich wypłacania. Zgodnie z przytoczonymi przepisami, przy ustaleniu diet, Rada Miejska jest zobowiązana wziąć pod uwagę pełnione funkcje.

Uzasadnione jest także wprowadzenie zapisu o pozbawieniu radnego przysługującej mu diety w przypadku dłuższej nieobecności w kraju spowodowanej wyjazdem. Należy pominąć wyjazdy radnych związane z urlopem lub delegacją służbową trwającą do jednego miesiąca. Nieobecność radnego w kraju jest czytelną przesłanką do pozbawienia go diety z powodu braku reprezentowania przez niego interesów lokalnej społeczności. W tym czasie radny nie realizuje obowiązków wynikających z mandatu radnego.