



Czersk, 2014-09- 16

BR.0002.40.2014

Pani/Pan .....

.....

Zwołuję XL sesję Rady Miejskiej w Czersku, która odbędzie się w dniu **25 września 2014 r. (czwartek) o godzinie 13:00** w sali konferencyjnej Urzędu Miejskiego w Czersku z następującym porządkiem obrad:

1. Otwarcie sesji i stwierdzenie quorum.
2. Przyjęcie ewentualnych zmian w porządku obrad sesji.
3. Przyjęcie protokołu z poprzedniej sesji Rady.
4. Sprawozdanie z pracy Burmistrza w okresie między sesjami – str. 2.
5. Informacja o wykonaniu budżetu za I półrocze 2014 r. i o kształtowaniu się wieloletniej prognozy finansowej w 2014 r. – str. 6.
6. Informacja na temat sytuacji w rolnictwie - str. 8.
7. Informacja o stanie realizacji zadań oświatowych oraz aktualnych wyników sprawdzianów (po VI klasie szkoły podstawowej) i egzaminów gimnazjalnych – str. 11.
8. Podsumowanie kadencji Rady Miejskiej 2010 – 2014 – str. 48.
9. Interpelacje i zapytania radnych.
10. Podjęcie uchwał w sprawie:
  - a) przyjęcia Strategii Rozwiązywania Problemów Społecznych Gminy Czersk na lata 2014 - 2020 – XL/339/14, str. 52,
  - b) określenia szczegółowych zasad i trybu przyznawania, wstrzymywania i cofania oraz wysokości stypendiów sportowych dla zawodników z terenu gminy Czersk osiągających wysokie wyniki sportowe – XL/340/14, str. 82,
  - c) przystąpienia do sporządzenia miejscowego planu zagospodarowania przestrzennego działki nr 268 w miejscowości Wojtał – XL/341/14, str. 85,
  - d) zatwierdzenia Umowy Partnerskiej nr 1/2014 z 11 września 2014 roku zawartej pomiędzy Gminą Czerska a Powiatem Chojnickim w sprawie współpracy przy realizacji projektu pn.: „Poprawa bezpieczeństwa komunikacyjnego w obszarze drogi krajowej nr 22 poprzez budowę drogi Łąg - Wądoły – gr. Czarna Woda” – XL/342/14, str. 87,
  - e) zatwierdzenia Aneksu nr 3 do Porozumienia - Umowy Partnerskiej z dnia 27.12.2011 r. związanej z realizacją projektu pn. "Zagospodarowanie terenów zieleni w Czersku-etap II. Rozbudowa infrastruktury sportowej, rekreacyjnej i turystycznej” – XL/343/14, str. 91,
  - f) zatwierdzenia Aneksu nr 3 do Umowy Partnerskiej nr KM 7060-2/09 z dnia 27.05.2009 r. dla realizacji projektu "Rekultywacja 15 składowisk odpadów komunalnych zlokalizowanych na obszarze działania zakładu Zagospodarowania Odpadów w Nowym Dworze" – XL/344/14, str. 96,
  - g) zmiany wieloletniej prognozy finansowej – XL/345/14, str. 105,
  - h) zmiany uchwały budżetowej na 2014 rok – XL/346/14, str. 125.
11. Odpowiedzi na interpelacje i zapytania radnych.
12. Wolne wnioski i informacje.
13. Zakończenie sesji.

Przewodniczący Rady

Ireneusz Bojanowski



Czersk, 2014-09-12

BR.0057.33.2014

## SPRAWOZDANIE Z DZIAŁALNOŚCI BURMISTRZA

### I. W okresie od 13 czerwca do 2 września 2014 r. wydałem 37 zarządzeń w sprawach:

- 1) upoważnienia Pani Jolanty Lipskiej – Dyrektora Miejsko – Gminnego Ośrodka Pomocy Społecznej w Czersku do przyznawania i wydawania Kart Dużej Rodziny – Zarz. nr 719/14,
- 2) przyjęcia materiałów na sesję Rady Miejskiej w Czersku – Zarz. nr 720/14,
- 3) powołania Komisji do opiniowania wniosków o przyznanie społecznego stypendium Burmistrza Czerska – Zarz. nr 721/14,
- 4) wypłaty odszkodowania za działki nr: 454/7, 454/9, 454/18 stanowiące drogę w Krzyżu – Zarz. nr 722/14,
- 5) przyznania stypendium Burmistrza Czerska – Zarz. nr 723/14,
- 6) przyjęcia autopoprawek do materiałów na XXXIX sesję Rady Miejskiej w Czersku – Zarz. nr 724/14,
- 7) zmiany planu finansowego Urzędu Miejskiego w Czersku na 2014 rok – Zarz. nr 725/14,
- 8) nabycia w użyczenie gruntów z przeznaczeniem pod place zabaw i siłownię zewnętrzną – Zarz. nr 726/14,
- 9) zmiany Zarządzenia nr 80/11 Burmistrza Gminy Czersk z dnia 29.04.2011 r. w sprawie powołania stałej Komisji przetargowej oraz regulaminu jej działania – Zarz. nr 727/14,
- 10) upoważnienia pracowników Miejsko – Gminnego Ośrodka Pomocy Społecznej w Czersku do przyznawania i wydawania Kart Dużej Rodziny – Zarz. nr 728/14,
- 11) upoważnienia strażnika Sławomira Muchowskiego do wydawania i podpisywania tytułów wykonawczych – Zarz. nr 729/14,
- 12) powołania Komisji Konkursowej do przeprowadzenia konkursu na stanowisko Dyrektora Ośrodka Kultury w Łęgu – Zarz. nr 730/14,
- 13) powołania komisji egzaminacyjnej dla nauczycieli ubiegających się o awans na stopień nauczyciela mianowanego i określenia terminu egzaminu – Zarz. nr 731/14,
- 14) wykupu nieruchomości gruntowych nr: 966/10, 966/11 na rzecz Gminy Czersk – Zarz. nr 732/14,
- 15) zmiany uchwały budżetowej na 2014 rok, zadań z zakresu administracji rządowej oraz innych zadań zleconych Gminie Czersk ustawami na 2014 rok – Zarz. nr 733/14,
- 16) zmiany planu finansowego Urzędu Miejskiego w Czersku na 2014 rok – Zarz. nr 734/14,
- 17) zmiany Zarządzenia nr 24/11 Burmistrza Czerska z dnia 18 stycznia 2011 r. w sprawie powołania komisji przetargowej do przeprowadzenia przetargów na zbycie nieruchomości stanowiących własność gminy Czersk – Zarz. nr 735/14,
- 18) wdrożenia w Urzędzie Miejskim w Czersku Systemu Zarządzania Bezpieczeństwem Informacji zgodnego z wymogami normy ISO 27001:2007 – Zarz. nr 736/14,
- 19) powołania Komisji Rekrutacyjnej dla przeprowadzenia procedury naboru – Zarz. nr 737/14,
- 20) powołania Dyrektora Ośrodka Kultury w Łęgu – Zarz. nr 738/14,
- 21) ustalenia wysokości środków przypadających na jednostki pomocnicze w 2015 roku – Zarz. nr 739/14,
- 22) określenia wzoru wniosku o przyznanie świadczenia pomocy materialnej o charakterze socjalnym dla uczniów zamieszkałych na terenie gminy Czersk – Zarz. nr 740/14,
- 23) zmiany Zarządzenia nr 631/14 Burmistrza Czerska z dnia 15 stycznia 2014 r. w sprawie zatwierdzenia planu zamówień publicznych na rok 2014 – Zarz. nr 741/14,
- 24) ustalenia terminu składania wniosków o udzielenie pomocy finansowej na zakup podręczników i materiałów edukacyjnych dla uczniów – Zarz. nr 742/14,

2

- 25) udzielenia upoważnienia Zespołowi Obsługi Finansowej w Czersku do refundacji kosztów zakupu podręczników i materiałów edukacyjnych dla uczniów szkół innych niż prowadzone przez Gminę Czersk – Zarz. nr 743/14,
- 26) zmiany uchwały budżetowej na 2014 rok, zadań z zakresu administracji rządowej oraz innych zadań zleconych Gminie Czersk ustawami na 2014 rok – Zarz. nr 744/14,
- 27) zmiany planu finansowego Urzędu Miejskiego w Czersku na 2014 rok – Zarz. nr 745/14,
- 28) informacji o przebiegu wykonania budżetu Gminy Czersk, informacji o kształtowaniu się wieloletniej prognozy finansowej oraz informacji z wykonania planów finansowych instytucji kultury i SP ZOZ w Czersku za I półrocze 2014 roku – Zarz. nr 746/14,
- 29) sprzedaży lokalu mieszkalnego nr 12 położonego w miejscowości Kamionka 15 – Zarz. nr 747/14,
- 30) sprzedaży lokalu mieszkalnego nr 6 położonego w Czersku przy ul. Starego Urzędu 24 – Zarz. nr 748/14,
- 31) określenia podstawowych parametrów do prac nad projektem budżetu Gminy Czersk na 2015 rok – Zarz. nr 749/14,
- 32) zmiany uchwały budżetowej na 2014 rok, zadań z zakresu administracji rządowej oraz innych zadań zleconych Gminie Czersk ustawami na 2014 rok – Zarz. nr 750/14,
- 33) zmiany planu finansowego Urzędu Miejskiego w Czersku na 2014 rok – Zarz. nr 751/14,
- 34) udzielenia upoważnienia Zespołowi Obsługi Finansowej w Czersku do wyposażenia szkół, dla których organem prowadzącym jest Gmina Czersk, w podręczniki, materiały edukacyjne do zajęć z zakresu danego języka nowożytnego lub materiały ćwiczeniowe – Zarz. nr 752/14,
- 35) przeprowadzenia deratyzacji na terenie miasta Czersk – Zarz. nr 753/14,
- 36) wykupu nieruchomości gruntowej nr 316/2 na rzecz Gminy Czersk – Zarz. nr 754/14,
- 37) wykupu nieruchomości gruntowej nr 1522 na rzecz Gminy Czersk – Zarz. nr 755/14.

## **SPRAWOZDANIE Z WYKONANIA UCHWAŁ RADY MIEJSKIEJ**

### **II. Na sesji w dniu 26 czerwca 2014 r. Rada Miejska podjęła uchwały w sprawie:**

- 1) zatwierdzenia aneksu nr 2 do Porozumienia - Umowy Partnerskiej nr FR/8/2013 z dnia 15 maja 2013 r. na rzecz realizacji projektu pn. "Chojnicko-Człuchowski Miejski Obszar Funkcjonalny" – XXXIX/328/14 – uchwała weszła w życie z dniem podjęcia, a aneks został przekazany Redakcji Dziennika Urzędowego Województwa Pomorskiego w celu publikacji,
- 2) zmiany statutu Miejsko - Gminnego Ośrodka Pomocy Społecznej w Czersku – XXXIX/329/14 – uchwała weszła w życie po upływie 14 dni od dnia jej ogłoszenia w Dzienniku Urzędowym Województwa Pomorskiego i została przekazana Dyrektor MGOPS w Czersku,
- 3) zmiany Uchwały Nr XX/142/12 Rady Miejskiej w Czersku z dnia 27 września 2012 r. w sprawie nadania statutu Samodzielnemu Publicznemu Zakładowi Opieki Zdrowotnej w Czersku – XXXIX/330/14 – uchwała weszła w życie po upływie 14 dni od dnia jej ogłoszenia w Dzienniku Urzędowym Województwa Pomorskiego i została przekazana Dyrektor SP ZOZ w Czersku,
- 4) zmiany Uchwały Nr XX/146/12 Rady Miejskiej w Czersku z dnia 27 września 2012 r. w sprawie podziału Gminy Czersk na okręgi wyborcze, określenia ich granic i numerów oraz ustalenia liczby radnych wybieranych w każdym okręgu – XXXIX/331/14 – uchwała weszła w życie z dniem podjęcia, została ogłoszona w Dzienniku Urzędowym Województwa Pomorskiego i została przekazana Komisarzowi Wyborczemu oraz Wojewodzie Pomorskiemu,
- 5) zmiany Uchwały Nr XXXII/309/09 Rady Miejskiej w Czersku z dnia 9 kwietnia 2009 r. w sprawie „Regulaminu określającego wysokość oraz warunki przyznawania dodatków do wynagrodzeń oraz nagród dla nauczycieli” - XXXIX/332/14 – uchwała weszła w życie po upływie 14 dni od dnia jej ogłoszenia w Dzienniku Urzędowym Województwa Pomorskiego i została przekazana Dyrektor ZOF w Czersku,

- 6) określenia zasad zwiększania środków funduszu sołectkiego oraz zmiany Uchwały Nr XXXIV/326/09 z dnia 18 czerwca 2009 r. w sprawie określenia zasad przekazywania środków budżetowych na rzecz osiedli oraz sołectw położonych na terenie miasta i gminy Czersk – XXXIX/333/14 – uchwała weszła w życie z dniem podjęcia i została przekazana Regionalnej Izbie Obrachunkowej,
- 7) udzielenia pomocy finansowej Powiatowi Chojnickiemu na przebudowę drogi Czersk – Karsin – Wiele – Lubnia na odcinku Malachin – granica powiatu – XXXIX/334/14 – uchwała weszła w życie z dniem podjęcia, została przekazana Regionalnej Izbie Obrachunkowej oraz Staroście Chojnickiemu,
- 8) udzielenia pomocy finansowej Powiatowi Chojnickiemu na modernizację dróg: Czersk – Brusy, Czersk – Śliwice i Czersk – Wojtał – XXXIX/335/14 – uchwała weszła w życie z dniem podjęcia, została przekazana Regionalnej Izbie Obrachunkowej oraz Staroście Chojnickiemu,
- 9) zmiany wieloletniej prognozy finansowej Gminy Czersk – XXXIX/336/14 – uchwała weszła w życie z dniem podjęcia,
- 10) zmiany uchwały budżetowej na 2014 rok – XXXIX/337/14 – uchwała weszła w życie z dniem podjęcia i została przekazana Regionalnej Izbie Obrachunkowej,
- 11) nadania boisku gminnemu w Rytle imienia Jana Rekowskiego – XXXIX/338/14 - uchwała weszła w życie z dniem podjęcia.

## ODBYTE NARADY I SPOTKANIA

- |             |                                                                                                                                                                                                                                             |
|-------------|---------------------------------------------------------------------------------------------------------------------------------------------------------------------------------------------------------------------------------------------|
| 18.06.2014  | Udział w posiedzeniu Rady Społecznej Samodzielnego Publicznego Zakładu Opieki Zdrowotnej w Czersku.                                                                                                                                         |
| 19.06.2014  | Udział w "Festynie Rodzinnym" połączonym z otwarciem nowego boiska we Wiecku.                                                                                                                                                               |
| 24.06.2014  | Udział w obchodach Dnia Działacza Kultury w ośrodku wypoczynkowym Zielony Wiatr. Udział w uroczystym zakończeniu roku akademickiego Uniwersytetu Trzeciego Wieku. Udział w uroczystościach poświęcenia budynku socjalnego - boiska w Rytle. |
| 25.06.2014  | Uroczyste zakończenie roku szkolnego oraz wręczenie nagród najlepszym absolwentom.                                                                                                                                                          |
| 27.06.2014  | Udział w Nadzwyczajnym Zgromadzeniu Wspólników Zakładu Zagospodarowania Odpadów w Nowym Dworze.<br>Narada z sołtysami i przewodniczącymi zarządów osiedli.                                                                                  |
| 09.07.2014  | Spotkanie z nowym prezesem Zakładu Usług Komunalnych w Czersku panem Pawłem Garbackim.                                                                                                                                                      |
| 12.07.2014  | Udział w XIV dorocznym "Święcie Pstrąga".                                                                                                                                                                                                   |
| 15.07.2014  | Udział w Konsultacjach Społecznych przeprowadzonych w Centrum Informacji Turystycznej.                                                                                                                                                      |
| 16.07.2014  | Udział w uroczystym wmurowaniu Kamienia Węgielnego w firmie Steico w Czarnej Wodzie w związku z utworzeniem strefy ekonomicznej.                                                                                                            |
| 19.07.2014  | Udział w koncercie fortepianowym Tomasza Wojaka z okazji 88 rocznicy nadania praw miejskich.                                                                                                                                                |
| 24-26.07.14 | Udział w koncertach odbywających się w ramach Międzynarodowego Festiwalu Folkloru "KoBorKa".                                                                                                                                                |
| 25.08.2014  | Spotkanie z panią Lucyną Breska w sprawie Poradni Rehabilitacyjnej w Samodzielnym Publicznym Zakładzie Opieki Zdrowotnej.                                                                                                                   |
| 26.08.2014  | Udział w Zgromadzeniu Wspólników Zakładu Zagospodarowania Odpadów w Nowym Dworze.                                                                                                                                                           |
| 29.08.2014  | Udział w uroczystym spotkaniu z dyrektorami placówek oświatowych z okazji inauguracji roku szkolnego oraz wręczenie aktów nadania stopnia awansu zawodowego pięciu nauczycielom.                                                            |

- 04.08.2014 Powitanie uczestników XXI wspólnego obozu młodzieży gimnazjalnej miast partnerskich Boizenburg - Czersk w Rytle.
- 09.08.2014 Udział w Łęskich Kapuśniakach.
- 08.08.2014 Spotkanie w sprawie pomocy materialnej dla pogorzalców.
- 01.09.2014 Złożenie kwiatów na Cmentarzu Honorowym z okazji wybuchu II Wojny Światowej.
- 04.09.2014 Spotkanie z dyrektorem Narodowego Funduszu Zdrowia w Gdańsku.
- 06.09.2014 Udział w Dożynkach Gminnych w Rytle.
- 07.09.2014 Udział w obchodach 75 rocznicy wybuchu II Wojny Światowej oraz widowisku historycznym "Szarża Pod Krojantami".
- 01-30.09.14 Udział w zebraniach z mieszkańcami sołectw i osiedli.
- 11.09.2014 Udział w uroczystościach pogrzebowych Proboszcza Parafii Rzymskokatolickiej w Rytle ks. Tomasza Lewandowskiego.
- 12-14.09.14 Wizyta w mieście partnerskim Boizenburg.

BURMISTRZ  
  
Marek Jankowski

SK  
RP

Urząd Miasta  
Czerska

939/14/WF

**UCHWAŁA Nr 181/g314/B/II/14**  
**Składu Orzekającego Regionalnej Izby Obrachunkowej w Gdańsku**  
**z dnia 3 września 2014r.**

**w sprawie opinii o przedłożonej przez Burmistrza Czerska informacji o przebiegu wykonania budżetu za I półrocze 2014 roku.**

Na podstawie art. 13 pkt 4, w związku z art. 19 ust. 2 ustawy z dnia 7 października 1992 r. o regionalnych izbach obrachunkowych (tekst jednolity: Dz.U. z 2012r. poz.1113 z późn. zm.) Skład Orzekający Regionalnej Izby Obrachunkowej w Gdańsku w osobach:

- |                        |   |                |
|------------------------|---|----------------|
| 1) Łucjan Długosz      | - | przewodniczący |
| 2) Elżbieta Kuzyniak   | - | członek        |
| 3) Małgorzata Kopowicz | - | członek        |

**opiniuje pozytywnie informację o przebiegu wykonania budżetu Gminy Czersk za I półrocze 2014 roku.**

W dniu 25 sierpnia 2014r. wpłynęła do Regionalnej Izby Obrachunkowej w Gdańsku informacja Burmistrza Czerska o przebiegu wykonania budżetu Gminy Czersk wraz z informacją o kształtowaniu się wieloletniej prognozy finansowej oraz informacjami z wykonania planów finansowych instytucji kultury i SP ZOZ w Czersku za I półrocze 2014 roku. Informacje powyższe zostały przyjęte zarządzeniem Nr 746/14 Burmistrza Czerska z dnia 12 sierpnia 2014r.

Przedłożona informacja z wykonania budżetu sporządzona została w formie tabelarycznej z krótkim komentarzem odnoszącym się do ogólnej sytuacji w zakresie realizacji budżetu w I półroczu br.

Zasadniczą część opracowania stanowi prezentacja dochodów i wydatków budżetu. Prezentacji dochodów dokonano wg źródeł, wg działów i wg rozdziałów klasyfikacji budżetowej, natomiast wydatków wg działów i rozdziałów klasyfikacji budżetowej, z wyodrębnieniem grup wydatków.

Informacja zawiera również szczegółowe dane na temat dochodów i wydatków na programy i projekty realizowane na podstawie porozumień z administracją rządową czy innymi jst oraz realizacji planu finansowego zadań zleconych z zakresu administracji rządowej. Przedstawiono także m.in. informacje o udzielonych dotacjach z budżetu oraz realizację wydatków majątkowych. W układzie jednostek budżetowych zaprezentowane zostało wykonanie budżetu poprzez przedstawienie w formie tabelarycznej zadań

rzeczowych. Odrębny załącznik stanowi sprawozdanie z dokonanych umorzeń, odroczeń, rozłożenia na raty należności gminy.

Do informacji Burmistrza Miasta dołączono informacje z wykonania planów finansowych przez samorządowe instytucje kultury (Ośrodki Kultury w Czersku, Rytlu i Łęgu) oraz SP ZOZ w Czersku.

Jak wynika z przedłożonych materiałów sprawozdawczych dochody budżetowe zostały zrealizowane w wysokości 37.212.954,57 zł co stanowi 53,3% rocznego planu, a wydatki w wysokości 30.875.777,28 zł (41,7% planu wydatków).

Na planowany deficyt budżetowy w wysokości 4.300.000 zł, za I półrocze br. zrealizowano nadwyżkę 6.337.177,29 zł.

Z analizy dochodów wg źródeł wynika, że podstawowe wpływy Gmina uzyskuje z subwencji (42,3%) i dotacji celowej na zadania zlecone (17,9%). W strukturze wydatków 95,8% stanowiły wydatki bieżące, a 4,2% majątkowe.

Analiza danych zawartych w informacji opracowanej przez Burmistrza nie wykazała różnic w stosunku do danych wynikających z przedłożonych tutejszej Izbie półrocznych sprawozdań z wykonania budżetu.

Przedstawiona informacja o kształtowaniu się wieloletniej prognozy finansowej za I półrocze 2014 roku zawiera szczegółową analizę w ujęciu wartościowym i rzeczowym, w szczególności w zakresie realizacji przedsięwzięć objętych WPF. Na dzień 30 czerwca 2014r. zobowiązania długoterminowe budżetu wynosiły 22.700.000 zł, co stanowi 32,54% w relacji do planowanych dochodów budżetowych na bieżący rok. Gmina Czersk posiada również zobowiązania niewymagalne z tytułu udzielonych poręczeń w kwocie 1.864.363,00 zł.

Zdaniem Składu Orzekającego sporządzona informacja przedstawia faktyczny obraz wykonania budżetu za I półrocze 2014r. Zawiera ona niezbędne dane, które mogą być pomocne w zakresie oceny wykonania zadań w br. oraz podejmowania decyzji dotyczących pełnej realizacji budżetu w 2014r.

Biorąc powyższe pod uwagę Skład Orzekający postanowił jak w sentencji.

Od niniejszej uchwały służy odwołanie do Kolegium Regionalnej Izby Obrachunkowej w Gdańsku w ciągu 14 dni od dnia jej doręczenia.



PRZEWODNICZĄCY  
Składu Orzekającego  
*Długosz*  
Eugen Długosz



## Analiza sytuacji w rolnictwie w 2014 roku

W strukturze użytków rolnych Gminy Czerniewice około 66% powierzchni zajmują grunty orne, a łąki i pastwiska 33%. Znaczny udział trwałych użytków zielonych stanowiących naturalną bazę paszową dla bydła wpływa na profil gospodarstw rolnych. Zdecydowana większość gleb na terenie gminy to grunty słabe klasy V i VI. Systematycznie obserwuje się wzrost powierzchni upraw kukurydzy, która przeznaczana jest głównie na kiszonkę dla bydła. Na terenie gminy trwałe użytki zielone (łąki i pastwiska) stanowią około 3305 ha. Użytki te wymagają szczególnej dbałości w zakresie konserwacji rowów melioracyjnych. W przypadku zgłoszenia zaniedbań w zakresie melioracji Starostwo Powiatowe w Chojnicach prowadzi stosowne postępowania administracyjne. Warunki pogodowe w 2014 roku można uznać za korzystne, w szczególności w okresie żniw.

Stałym problemem w uprawach rolnych są szkody łowieckie. Podstawowym aktem prawnym, który reguluje kwestie szkód łowieckich jest ustawa z dnia 13 października 1995 roku – Prawo Łowieckie (Dz. U. 1995, Nr 147, poz. 713 ze zm.) oraz Rozporządzenie Ministra Środowiska z dnia 8 marca 2010 r. w sprawie sposobu postępowania przy szacowaniu szkód oraz wypłat odszkodowań za szkody w uprawach i płodach rolnych (Dz. U. 2010, Nr 45, poz. 272). Zgodnie z ustawą dzierżawca lub zarządca obwodu łowieckiego obowiązany jest do wynagradzania szkód wyrządzonych w uprawach i płodach rolnych przez dziki, łosie, jelenie, danieli i sarny. W przypadku gdy pomiędzy właścicielem lub posiadaczem gruntu a dzierżawcą lub zarządcą obwodu łowieckiego powstał spór o wysokość wynagrodzenia za szkody, strony mogą zwrócić się do właściwego ze względu na miejsce powstałej szkody organu gminy w celu mediacji dla polubownego rozstrzygnięcia sporu.

Na terenie naszej gminy szkody łowieckie wyrządzane są najczęściej przez dziki i jelenie. Jednakże szkody w uprawach rolnych powodowane są nie tylko przez zwierzynę łowną ale także przez gatunki chronione. W ostatnich latach obserwuje się znaczny wzrost szkód powodowanych przez żurawie. Najczęściej szkody obserwuje się w okolicach Budzisk, Łęga-Kolonii i Rytla. Ptaki te największe szkody wyrządzają w uprawach kukurydzy. Ustawodawca nie przewidział natomiast odpowiedzialności za szkody powodowane przez żurawie. Znaczne szkody w zadrzewieniach i łąkach wyrządzają także bobry. W ostatnich latach obserwuje się wzrost populacji bobra. Zgodnie z art. 126 ustawy o ochronie przyrody Skarb Państwa odpowiada za szkody wyrządzone przez żubry, wilki, rysie, niedźwiedzie i bobry. W związku z powyższym w przypadku szkód wyrządzonych przez bobry w gospodarstwie rolnym, leśnym lub rybackim, oględzin i szacowania szkód a także ustalania wysokości odszkodowania i jego wypłaty, dokonuje regionalny dyrektor ochrony środowiska. Temat szkód na gruntach rolnych i leśnych wyrządzanych przez zwierzynę łowną i chronioną był omawiany na posiedzeniu Komisji Rolnictwa, Infrastruktury, Działalności Gospodarczej i Ochrony Środowiska Rady Miejskiej w Czerniewicach w maju br. Zgodnie z wnioskami Komisji Burmistrz Czerniewice wystosował następujące pisma:

- do Regionalnej Dyrekcji Ochrony Środowiska w Gdańsku z wnioskiem o zmianę przepisów, aby możliwe było wypłacanie odszkodowań za szkody powodowane przez żurawie oraz o zmniejszenie populacji bobra poprzez np. odłowy lub zwiększenie odstrzałów.
- do Kół Łowieckich posiadających obwody łowieckie na terenie Gminy Czerniewice, z wnioskiem o zmniejszenie populacji dzików.

Biuro Powiatowego Ośrodka Doradztwa Rolniczego w Chojnicach zorganizowało w 2014 roku szereg spotkań, szkoleń, wyjazdów i seminariów.

### 1. Szkolenia powiatowe.

- 21.03.2014 - Technologia uprawy roślin strączkowych w siewie czystym i mieszankach ze zbożami. Znaczenie w płodozmianie.
- 09.06.2014 - Program rolnośrodowiskowy, ochrona środowiska i klimatu. Dopłaty obszarowe od 2015 roku

Do zrealizowania w 2014.

- Od czego zależy właściwe wykorzystanie azotu w uprawie roślin.
- Profilaktyka podstawą opłacalnej produkcji mleka i żywca wołowego oraz najczęściej występujące choroby obniżające produktywność.
- Dobór ras mięsnych bydła do lokalnych warunków utrzymania.
- Dopłaty obszarowe od 2015 roku.

## 2. Wyjazdy szkoleniowe.

- 31.01.2014 Agro Premiery Poznań.
- 26.06.2014 Dni Pola – Lubań.

Planowany jest wyjazd w dniu 19.09.2014 na targi rolnicze Agro Show Bednary.

## 3. Kursy.

- Stosowanie środków ochrony roślin w terminach: 25.02.2014, 14.03.2014, 17.06.2014.

## 4. Pokazy.

- 09.06.2014 Zbiór zielonki na sianokiszonkę.

Biuro Powiatowe świadczy pomoc w wypełnianiu wniosków: obszarowych, rolnośrodowiskowych i innych działań wynikających z realizacji PROW 2007-2013 oraz z tytułu dofinansowania do zużytego materiału siewnego.

Według danych uzyskanych z Banku Spółdzielczego w Czernsku, który prowadzi rachunki dla zdecydowanej większości gospodarstw rolnych na terenie gminy, sytuacja dotycząca obsługi i kredytowania rolnictwa na terenie Gminy Czernsk w drugim półroczu 2013 roku oraz w pierwszym półroczu 2014 roku przedstawia się następująco:

### **Stan na 31 grudnia 2013 roku**

Obligo kredytowe obejmujące kredyty dla rolnictwa na terenie Gminy Czernsk osiągnęło wartość 12 210 403,42 PLN. Na obbligo kredytowe złożyły się następujące kredyty:

- 11 kredytów nawozowych w kwocie 178 328,00 PLN,
- 71 pozostałych kredytów obrotowych w kwocie 1 373 267,00 PLN,
- 66 kredytów inwestycyjnych z dopłatami w kwocie 6 588 461,15 PLN,
- 61 pozostałe kredyty inwestycyjne w kwocie 3 062 250,61 PLN,
- 34 kredyty w rachunku bieżącym w kwocie 1 008 096,66 PLN.

Na dzień 31 grudnia 2013 roku Bank prowadził 459 czynne rachunki bieżące dla rolników.

W drugim półroczu 2013 r. spłacono kredyty rolnicze w rachunku kredytowym w łącznej kwocie 1 110 187,26 PLN (kwota spłat z wyłączeniem kredytów w rachunku bieżącym). Otrzymane z Agencji Restrukturyzacji i Modernizacji Rolnictwa dopłaty do kredytów preferencyjnych rolników z Gminy Czernsk w II półroczu 2013 r. sięgnęły kwoty 72 940,00 PLN.

### **Stan na 30 czerwca 2014 roku**

Obligo kredytowe obejmujące kredyty dla rolnictwa na terenie Gminy Czernsk osiągnęło wartość 12 123 386,72 PLN. Na obbligo kredytowe złożyły się następujące kredyty:

- 13 kredytów nawozowych w kwocie 179 600,00 PLN,
- 65 pozostałych kredytów obrotowych w kwocie 1 350 231,00 PLN,
- 65 kredyty inwestycyjne z dopłatami w kwocie 6 511 427,15 PLN,
- 61 pozostałych kredytów inwestycyjnych w kwocie 3 219 342,35 PLN,
- 33 kredyty w rachunku bieżącym w kwocie 862 786,22 PLN.

Na dzień 30 czerwca 2014 roku Bank prowadził 460 czynne rachunki bieżące dla rolników.

W pierwszym półroczu 2014 r. spłacono lub nadpłacono kredyty rolnicze w rachunku kredytowym w łącznej kwocie 1 147 662,26 PLN (kwota spłat z wyłączeniem kredytów w rachunku bieżącym). Otrzymane z Agencji Restrukturyzacji i Modernizacji Rolnictwa dopłaty do kredytów preferencyjnych rolników z Gminy Czernsk sięgnęły kwoty 69 500,00 PLN.

Klientami Banku Spółdzielczego w Czernsku korzystającymi z oferty produktowej dla rolników na terenie Gminy Czernsk są wyłącznie rolnicy indywidualni.

### **Oferta Banku dla sektora rolniczego**

Bank posiada w swojej ofercie dla rolnictwa następujące kredyty:

- 1) na zakup środków do produkcji rolnej, gdzie maksymalny okres kredytowania wynosi 12 miesięcy,
- 2) obrotowy, na sfinansowanie bieżących potrzeb w działalności rolniczej, gdzie maksymalny okres kredytowania wynosi 5 lat,
- 3) inwestycyjny, na cele inwestycyjne, modernizacyjne i rozwojowe w rolnictwie, gdzie maksymalny okres kredytowania wynosi 10 lat,

- 4) inwestycyjny dla osób fizycznych prowadzących działalność rolniczą, ubiegających się o dofinansowanie z projektów w ramach środków Unii Europejskiej – tzw. „kredyt unijny”, gdzie maksymalny okres kredytowania wynosi 10 lat,
- 5) inwestycyjny z dopłatami z ARiMR z następujących linii:
  - kredyty na realizację inwestycji w gospodarstwach rolnych, działach specjalnych produkcji rolnej i przetwórstwie produktów rolnych (symbol nIP),
  - kredyty na zakup gruntów rolnych (symbol nKZ),
  - kredyty na utworzenie lub urządzenie lub urządzenie gospodarstw rolnych przez osoby, które nie przekroczyły 40 roku życia (symbol nMR),
  - kredyty na zakup nieruchomości rolnych przeznaczonych na utworzenie lub powiększenie gospodarstwa (symbol nNT),
  - kredyty na realizację inwestycji w gospodarstwach rolnych z pomocą Agencji Restrukturyzacji i Modernizacji Rolnictwa, polegającą na częściowej spłacie kapitału kredytu (symbol CSK).

Kredyty z dopłatami z ARiMR udzielane są zgodnie z „Warunkami i zasadami udzielania kredytów na realizację inwestycji w gospodarstwach rolnych z pomocą Agencji Restrukturyzacji i Modernizacji Rolnictwa”.

Ważnym wydarzeniem dla społeczności rolniczej są organizowane corocznie dożynki. Gospodarzem tegorocznych Dożynek Powiatu Chojnickiego, które odbyły się w dniu 23 sierpnia była Gmina Brusy. Starostami dożynek byli pani Magdalena Cysewska z Gacnika i pan Jarosław Kosiedowski z Zalesia. Podczas dożynek rozstrzygnięto konkurs powiatowy „Piękna Wieś Pomorska 2014”, w którym w kategorii „WIEŚ” III miejsce zajęła wieś Chojniczki, II miejsce wieś Czyczkowy, a I miejsce zdobyła wieś Rytel. Jednocześnie wieś Rytel będzie reprezentowała powiat w eliminacjach w konkursie wojewódzkim. W kategorii „ZAGRODA” II miejsce otrzymali Państwo Katarzyna i Andrzej Zakrzewscy z Kinic a miejsce I Państwo Celina i Andrzej Jarmoch z Ogorzelin. W konkursie na „Najładniejszy wieniec dożynkowy” zwyciężyło sołectwo Wielkie Chełmy a na „Najładniejszy pojazd dożynkowy” sołectwo Gacnik.

Tegoroczne Rolniczo – Leśne Dożynki Gminy Czersk odbyły się w dniu 6 września w Rytle. Uroczystości rozpoczęły się mszą św. w kościele parafialnym pw. Matki Boskiej Królowej Różańca Świętego. Po nabożeństwie korowód przeszedł na plac dożynkowy, gdzie Starostowie dożynek Joanna Brzezinska i Krzysztof Kobierowski z Rytle przekazali chleb Burmistrzowi Czerska Markowi Jankowskiemu, który wraz z Przewodniczącym Rady Miejskiej w Czersku Ireneuszem Bojanowskim podzielił się nim z uczestnikami uroczystości. Na placu dożynkowym tradycyjnie przygotowane zostały stoiska i stoły dożynkowe. Podczas dożynek zorganizowano konkursy na najpiękniejszy wieniec, stoiska dożynkowe i na najbardziej tradycyjną drożdżówkę. Wyniki konkursów były następujące:

Na najpiękniejszy wieniec dożynkowy:

I miejsce - sołectwo Rytel, II miejsce – sołectwo Łąg Kolonia, III miejsce – sołectwo Zapędowo.

Na najpiękniejsze stoisko dożynkowe:

I miejsce - sołectwo Będźmierowice, II miejsce – sołectwo Odry, III miejsce – sołectwo Rytel.

Na najbardziej tradycyjną drożdżówkę dożynkową:

I miejsce - sołectwo Zapędowo, II miejsce – p. Wiesława Chabowska, III miejsce - sołectwo Malachin.

W 2014 roku Gmina Czersk realizowała zadania związane z dopłatą do paliwa rolniczego dla producentów rolnych. W 2013 roku wpłynęło 576 wniosków, a w 2014 roku 585 wniosków. Wnioski na dopłatę do paliwa rolniczego składane są dwa razy w roku: od 1 do 28 lutego (dołącza się faktury za okres od 1 sierpnia roku poprzedniego do końca stycznia roku bieżącego) oraz od 1 do 31 sierpnia (faktury od 1 lutego do 31 lipca br.). Liczba składanych wniosków nieznacznie wzrosła w stosunku do roku ubiegłego.

BURMISTRZ  
*Marek Jankowski*  
Marek Jankowski



## Informacja o stanie realizacji zadań oświatowych za rok szkolny 2013/2014

### Wstęp

Rok szkolny 2014/15 jest pierwszym, w którym obowiązkowo dzieci sześciolatnie urodzone w I połowie 2008 r. rozpoczęły naukę w klasach pierwszych szkoły podstawowej. W związku z tym szkoły zostały wyposażone w podręczniki do zajęć z zakresu edukacji: polonistycznej, matematycznej, przyrodniczej i społecznej, które zapewnił minister właściwy do spraw oświaty i wychowania. Ponadto samorządy otrzymały dotację celową na zakup, dla tych uczniów, podręcznika lub materiałów edukacyjnych do języka obcego nowożytnego oraz materiałów ćwiczeniowych do każdego z obowiązkowych obszarów edukacji wczesnoszkolnej.

### Ogólne warunki finansowania zadań oświatowych

W roku 2014 aktualna wielkość subwencji oświatowej należnej Gminie Czersk wynosi ok. 16,3 mln zł, natomiast wydatki w dziale oświaty wynoszą ok. 23,6 mln zł, a w dziale edukacyjna opieka wychowawcza ok. 1,6 mln zł. Z powyższych danych wynika, że na zadania oświatowe nadal przeznaczamy o wiele więcej środków niż otrzymujemy z budżetu państwa.

### Kadra pedagogiczna i awans zawodowy

W dniu 16 lipca 2014 r. egzamin na stopień nauczyciela mianowanego zdało 5 osób, które 29 sierpnia 2014 r. złożyły ślubowanie i odebrały od Burmistrza akty mianowania.

Aktualne zatrudnienie nauczycieli w poszczególnych stopniach awansu zawodowego, z podziałem na placówki i z uwzględnieniem kwalifikacji ilustrują poniższe tabele (według stanu – wrzesień 2014 r.)

### Liczby nauczycieli pełnozatrudnionych poziomami wykształcenia i stopniami awansu

L. nauczycieli	Stopień				
Wykształcenie	dyplomowany	kontraktowy	mianowany	stażysta	Razem
mgr z p.pedagog.	140	23	20	7	190
licencjat(inż.) z p.pedag.	10	9	6	3	28
mgr bez p.pedagog.	1	1			2
studium nauczycielskie			1		1
<b>Razem</b>	<b>151</b>	<b>33</b>	<b>27</b>	<b>10</b>	<b>221</b>

### Liczby nauczycieli niepełnozatrudnionych poziomami wykształcenia i stopniami awansu

L. nauczycieli	Stopień				
Wykształcenie	dyplomowany	kontraktowy	stażysta	mianowany	Razem
mgr z p.pedagog.	9	11	3	2	25
licencjat(inż.) z p.pedag.	4	2	2		8
studium wych.przedszk.				1	1
<b>Razem</b>	<b>13</b>	<b>13</b>	<b>5</b>	<b>3</b>	<b>34</b>

### Liczba nauczycieli w placówkach

Placówka	L. naucz.
PS-1	8
PS-2	27

SP-1	73
SP-G	11
ZS-Cz	51
ZS-Ł	36
ZS-R	57
Razem	263

### Organizacja placówek

Na bieżąco, z roku na rok wprowadza się korekty do organizacji placówek, wynikające głównie ze zmiany liczby uczniów i oddziałów w poszczególnych rocznikach, co skutkuje stopniowymi zmianami w całej organizacji szkół i przedszkoli. Od 1 września 2014 r. do klasy I szkoły podstawowej idą wszystkie 7 – latki (urodzone w 2007 r.) oraz 6 – latki urodzone w I połowie 2008 r. (od 1 stycznia do 30 czerwca 2008 r.). W Gminie Czersk jest to 146 dzieci czyli ok. 50 % wszystkich dzieci urodzonych w 2008 r.

Z uwagi na przejściowo zwiększoną liczbę dzieci w oddziałach przedszkolnych, w Przedszkolu Samorządowym nr 2 w Czersku, nadal zmuszeni jesteśmy korzystać z pomieszczeń w budynku Zespołu Szkół w Czersku. (dawny hotelik). Od 1 września 2015 roku, po wyłączeniu dzieci sześciolletnich z wychowania przedszkolnego i przesunięciu ich do klas I szkół podstawowych, nie przewidujemy dalszego korzystania z tych pomieszczeń. Nie ma natomiast już oddziału przedszkolnego (PS-2) z dziećmi dowożonymi do Łubnej, jak to miało miejsce w minionym roku szkolnym.

W tabeli na kolejnej stronie uwidoczniono zbiorcze dane liczbowe – podstawowe parametry organizacji naszych placówek. To zestawienie ilustruje niemal pełen zakres przyjętych do realizacji i zatwierdzonych w maju arkuszy organizacyjnych jednostek oświatowych.

**Zestawienie porównawcze głównych wskaźników organizacji gminnych placówek oświatowych w roku szkolnym 2013/2014 i 2014/2015  
(stan wg arkuszy organizacyjnych zatwierdzonych na dzień 31 maja danego roku)**

Lp	Placówki	Liczba uczniów/ wychow.		Liczba oddz. (łącznie z kl. „0”)		Liczba godz. zaj. eduk. – wych.		Liczba et. prac. admin. i obst.		Liczba godz. świetlicy		Liczba godz. pedagog./psych.		Liczba godz. logopedy		Liczba godz. biblioteki		Liczba godz. ponadwymiar.	
		2013/14	2014/15	2013/14	2014/15	2013/14	2014/15	2013/14	2014/15	2013/14	2014/15	2013/14	2014/15	2013/14	2014/15	2013/14	2014/15	2013/14	2014/15
<b>Przedszkola (łącznie)</b>		<b>525</b>	<b>508</b>	<b>24</b>	<b>23</b>	<b>935,9</b>	<b>933,5</b>	<b>22,02</b>	<b>24,38</b>	-	-	-	-	<b>33</b>	<b>33</b>	-	-	<b>123,2</b>	<b>53,9</b>
1	Nr 1	75	75	3	3	133,5	134,5	5,27	6	-	-	-	-	6	6	-	-	17,1	16,7
2	Nr 2	322	297	15	14	573,4	546	11,00	11,5	-	-	-	-	24	24	-	-	81,9	15,9
3	Rytl (ZS-R)	64	67	3	3	113	130	3,00	4	-	-	-	-	-	-	-	-	20,7	15,5
4	Łąg (ZS-Ł)	64	69	3	3	116	123	2,75	2,88	-	-	-	-	3	3	-	-	3,5	5,8
<b>Szkoły Podst. (łącznie)</b>		<b>1516</b>	<b>1601</b>	<b>74</b>	<b>81</b>	<b>2626</b>	<b>2873</b>	<b>35,68</b>	<b>42,65</b>	<b>151</b>	<b>172</b>	<b>80</b>	<b>80</b>	<b>53</b>	<b>56</b>	<b>117,5</b>	<b>117,5</b>	<b>309,4</b>	<b>422,8</b>
5	Nr 1	877	928	38	42	1374	1487	16,50	16,5	80	82	48	48	24	24	60	60	154,3	209,6
6	Nr 2 (ZS-Cz)	49	61	2	3	101,5	126,5	2,00	2	-	-	-	-	-	-	-	-	20,2	30
7	Rytl (ZS-R)	314	339	17	18	607,5	659,5	9,30	13,3	42	45	24	24	24	24	32,5	32,5	60,7	99,3
8	Łąg (ZS-Ł)	173	173	10	11	317	368	4,88	7,76	16	27	8	8	-	3	20	20	38,2	47,8
9	Gotelb	103	100	7	7	226	232	3,00	3	13	18	-	-	5	5	5	5	36,0	36,1
10	Odry(stow.)*	21	20	4	4	114	111	1,00	1,00	-	-	-	-	7	7	-	-	-	-
<b>Gimnazja (łącznie)</b>		<b>749</b>	<b>724</b>	<b>33</b>	<b>32</b>	<b>1413,5</b>	<b>1454</b>	<b>23,03</b>	<b>16,65</b>	<b>80</b>	<b>76</b>	<b>52</b>	<b>52</b>	<b>2</b>	<b>2</b>	<b>70</b>	<b>70</b>	<b>220,5</b>	<b>247,5</b>
11	Czersk (ZS-C)	513	489	22	21	937	954,5	14,75	14,75	52	52	48	48	2	2	60	60	164,1	175,3
12	Rytl (ZS-R)	146	138	6	6	260	262	4,40	0,9	10	10	-	-	-	-	-	-	33,1	43,8
13	Łąg (ZS-Ł)	90	97	5	5	216,5	237,5	3,88	1	18	14	4	4	-	-	10	10	23,3	28,4
<b>Razem (całość)</b>		<b>2790</b>	<b>2833</b>	<b>131</b>	<b>136</b>	<b>4975,4</b>	<b>5260,5</b>	<b>80,73</b>	<b>83,59</b>	<b>231</b>	<b>248</b>	<b>132</b>	<b>134</b>	<b>88</b>	<b>91</b>	<b>187,5</b>	<b>187,5</b>	<b>653,1</b>	<b>724,2</b>

\*) – dane liczbowe dotyczące Szkoły Podstawowej w Odrach nie są wliczane do całości

13

## Pomoc materialna dla uczniów

Podobnie jak w latach ubiegłych kontynuowany jest Rządowy program pomocy uczniom – „Wyprawka szkolna”. Nadal funkcjonuje system stypendiów i zasiłków szkolnych, zgodnie z przepisami ustawy o systemie oświaty. Przyznawane są również przez dyrektorów szkół stypendia motywacyjne, na które przeznaczono kwotę w wysokości 24 tys. zł. W tym roku po raz pierwszy nagrodzonych zostało dziewięciu najwybitniejszych uczniów w tym jeden sportowiec, w ramach nowego programu Stypendiów Burmistrza. Od 1 września zgodnie z znowelizowaną ustawą o systemie oświaty uczniowie będą mieć zapewniony dostęp do bezpłatnych podręczników oraz materiałów edukacyjnych jak również materiałów ćwiczeniowych. Jako pierwsi w roku szkolnym 2014/2015 skorzystają z tego uczniowie klasy I szkoły podstawowej, a w kolejnych latach pozostałe klasy szkoły podstawowej oraz gimnazjum. Uczniowie klasy I szkoły podstawowej otrzymają z MEN bezpłatny podręcznik do zajęć z zakresu edukacji: polonistycznej, matematycznej, przyrodniczej i społecznej, ponadto gmina otrzymała dotację w kwocie 24 098 zł na wyposażenie szkół w podręczniki do zajęć z zakresu obcego języka nowożytnego oraz materiały ćwiczeniowe dla klas I.

---

Poniżej przedstawiamy materiały informacyjne przygotowane przez Dyrektorów poszczególnych placówek.

Ważnym elementem tych informacji jest stanowisko w sprawie wyników sprawdzianów po klasie VI szkoły podstawowej i egzaminów gimnazjalnych.

### Przedszkole Samorządowe nr 1 im. Kubusia Puchatka w Czersku

1. Liczba dzieci uczęszczających do naszego przedszkola:

Oddział I 3-4 latki	Oddział II 4 - 5 latki	Oddział III 5 - 6 latki	Razem
25	25	25	75 dzieci

2. Informacja o stanie organizacyjnym placówki:

Nauczyciele – razem 6,11 etatu, czyli - 133,50 godzin dydaktycznych, logopeda prowadzi zajęcia z około 45 dziećmi mającymi wady wymowy. Dwa razy w tygodniu po 3 godz. prowadzone są w Mokrem zajęcia świetlicowe dla dzieci w wieku przedszkolnym.

Pracownicy obsługi przedszkola – 6 etatów. W żywieniu dzieci w przedszkolu wykorzystujemy przepisy kuchni regionalnej. Codziennie przygotowywane są trzy posiłki: śniadanie, obiad i podwieczorek oraz dzieci otrzymują II śniadanie w postaci soków, owoców, surówek lub sałatek owocowych, w salach dostępna jest woda mineralna. Dzienna stawka żywieniowa wynosi 6 zł.

3. Najważniejsze wydarzenia:

W codziennej pracy w naszym przedszkolu prowadzone są działania edukacyjno – wychowawcze zapewniające dzieciom właściwy rozwój, poziom akceptacji, serdeczności i bezpieczeństwa, które są priorytetem w codziennej pracy przedszkola. Dzieci poznają podstawowe zasady i normy życia społecznego, uczą się współpracy w grupie, są radosne i uśmiechnięte, poznają otaczające je środowisko, pomaga nam w tym realizacja programu „Nasza mała ojczyzna”. W roku 2013/2014 organizowaliśmy dla dzieci bardzo dużo wycieczek i spotkań z ciekawymi ludźmi. Poznawaliśmy bliższe i dalsze otoczenie oraz okolice przedszkola, obserwowaliśmy pracę ludzi w różnych zawodach, poznawaliśmy m.in: gatunki roślin, drzew, ptaków, zasady zachowania się w lesie i w ruchu ulicznym, instytucje użyteczności publicznej w Czersku (np.: Urząd Miejski, Poczta, Pogotowie Ratunkowe, CIT itp.), dzieci poznały numery alarmowe – wiedzą jak zachować się w różnych sytuacjach życia codziennego. Bardzo ciekawe były spotkania z leśnikami, policjantami, strażakami, strażnikami miejskimi oraz wycieczki do Ośrodka Wypoczynkowego w Grzybku oraz na Leśną Ścieżkę Edukacyjną. Czas spędzony przy pieczeniu kielbasek na ogniskach oraz biesiadowanie zostają na długo w pamięci dzieci. W naszej codziennej pracy dzieci nabywają wiedzę i umiejętności w poznawaniu zasad zdrowego trybu życia poprzez warsztaty kulinarne (wykonywanie surówek, sałatek i koktajli owocowych, pieczenie ciast i ciasteczek, muffinek, gofrów, mazurków

wielkanocnych itp.). Organizowanie i celebrowanie z dziećmi zwyczajów związanych z Andrzejkami, Mikołajkami, Powitaniem Wiosny – barwny korowód ulicami miasta. W okresie ferii zimowych w zajęciach z dziećmi uczestniczyła młodzież z Młodzieżowej Rady Miejskiej w Czersku – uczniowie Liceum Ogólnokształcącego im. W. Pola i Zespołu Szkół im. Jana Pawła II w Czersku.

Aktywizujemy dzieci do dbania o swoje zdrowie poprzez aktywność fizyczną. Dzieci wraz z rodzicami brały czynny udział w akcji charytatywnej i starcie „Biegu po życie dla Ani” w Parku Borowiackim. Codzienne zajęcia z dziećmi prezentujemy na naszej stronie internetowej.

Ważnym elementem codziennej pracy jest aktywizacja plastyczno – techniczna i muzyczna dzieci i poprzez to udział w konkursach plastycznych i muzycznych, gdzie dzieci zdobywały nagrody i wyróżnienia. Integrujemy środowisko rodzinne dzieci, pokazujemy, jakie znaczenie ma tradycja: organizowanie zajęć otwartych, uroczystości z okazji Święta Rodziny, Dnia Babci i Dziadka, Jasełek Bożonarodzeniowych, Świąt Wielkanocnych, zabaw karnawałowych dla dzieci. W ramach wolontariatu rodzice prowadzili nieodpłatnie zajęcia z dziećmi z języka angielskiego i rytmiki.

Planowane zamierzenia w zakresie pracy dydaktyczno – wychowawczej:

Realizacja podstawy programowej w oparciu o program edukacji przedszkolnej „Nasze przedszkole – program edukacji przedszkolnej wspomagający rozwój aktywności dzieci”. W roku szkolnym 2014/2015 będziemy kontynuować naszą pracę edukacyjną poprzez następujące programy i innowacje własne: „Pierwsze kroki w przedszkolu - adaptacja dzieci 3 – letnich”, „Zdolny przedszkolak” – rozwijanie talentów dzieci, „Edukacja zdrowotna dzieci w wieku przedszkolnym”, „Program wychowania komunikacyjnego”, „Plan współpracy z rodzicami”, „Program wychowawczy”, „Wspomaganie rozwoju dziecka w wieku przedszkolnym z obniżoną sprawnością intelektualną, motoryczną i emocjonalną”, „Spotkania wielkich ludzi z małymi ludźmi”, „Nasz mała ojczyzna - Edukacja regionalna i zajęcia kulinarne dla dzieci”, „Obserwacja i diagnoza dziecka drogą do sukcesu w szkole”.

#### 4. Baza przedszkola:

Zrealizowane prace remontowo – modernizacyjne:

- zakup sprzętu ogrodowego na plac zabaw
- wymiana oświetlenia w 3 salach dydaktycznych,
- malowanie w trzech salach dydaktycznych oraz wymiana instalacji elektrycznej,
- założenie paneli podłogowych i malowanie dwóch pomieszczeń gospodarczych
- malowanie kuchni i zalepca kuchennego.

Potrzeby przedszkola:

- remont łazienki oddziału III,
- zakup wykładzin w czterech salach dydaktycznych oraz na holu i w szatni,
- zakup zabawek i pomocy dydaktycznych,
- zakup nowych stolików i krzesełek dla dzieci,
- doposażenie placu zabaw w ogrodzie przedszkolnym,
- zakup sprzętu AGD.

*Dyrektor Przedszkola  
Barbara Brzezińska*

### **Przedszkole Samorządowe nr 2 im. Jana Brzechwy w Czersku**

1. Etaty nauczycieli: 23,23 (w tym j. angielski i rytmika), etaty administracji i obsługi 11,5. Łączna liczba godzin wychowawczo-dydaktycznych w przedszkolu: 552 ( w tym 6 OSP Będźmierowice ).

2. Liczba wychowanków :

Lp.	Oddział	Liczba dzieci
1.	3 latki	22
2.	4 latki	21

3.	4 -5 latki	24
4.	5 latki	24
5.	5- 6 latki	22
6.	6 latki	18
7.	6 latki „0” integracyjny	21
8.	6 latki „0” integracyjny	21
9.	6 latki „0” integracyjny	21
10.	6 latki „0”	23
11.	5 latki „0”	17
12.	5 latki „0”	19
13.	5 latki „0”	17
14.	5 latki „0”	18

Liczba oddziałów: 14 (w tym 3 oddziały integracyjne)

Razem wszystkich dzieci 289 (w tym 17 dzieci niepełnosprawnych)

Dzieci dowożonych: 23

Dzieci dożywianych z MOPS: ok.40, w przedszkolu 132 dzieci.

### 3. Najważniejsze wydarzenia:

Ważnym wydarzeniem było zajęcie I miejsca w ogólnopolskim konkursie ekologicznym „Drugie życie śmieci”. W nagrodę otrzymaliśmy plac zabaw o wartości 4.500 zł. Braliśmy również udział w ogólnopolskich akcjach MEN „Ćwiczyć każdy może” oraz „Radosne przedszkole”. Ponadto nasi wychowankowie uczestniczyli w konkursach organizowanych na terenie gminy i powiatu.

W minionym roku szkolnym zorganizowaliśmy festyn z okazji Dnia Dziecka dla wszystkich dzieci z terenu naszej gminy. Działania naszego przedszkola nadal zmierzać będą w kierunku aktywizowania społeczności lokalnej oraz promowania znaczenia edukacji przedszkolnej. Nieodpłatnie organizowane były kółka zainteresowań: teatralne, muzyczne, plastyczne oraz prowadzona była terapia pedagogiczna z dziećmi mającymi trudności w nauce i z dziećmi niepełnosprawnymi. W przedszkolu dzieci z wadami wymowy korzystają z opieki logopedy. Dzieci mogły uczyć się języka angielskiego - zajęcia prowadzone były w formie wolontariatu. Zorganizowaliśmy VIII gminny konkurs recytatorski „Znam i lubię wiersze Jana Brzechwy” oraz liczne uroczystości integrujące rodzinę i środowisko (andrzejki, mikołajki, Wigilia, Dzień Babci i Dziadka, bal karnawałowy, Święto Rodziny).

4. W związku z realizacją podstawy programowej wychowania przedszkolnego i osiągnięcia jej celów będziemy wspomagać rozwój, wychowywać i kształcić dzieci w 15 obszarach działalności edukacyjnej.

Zgodnie z koncepcją przedszkola, współtworzonej wspólnie z rodzicami, będziemy nadal realizować następujące zadania edukacyjne:

- a) „Chodzę do przedszkola ekologicznego” - kształtowanie postaw ekologicznych u dzieci w wieku przedszkolnym,
- b) „Jestem widoczny – jestem bezpieczny. Bezpieczna zerówka” – zasady bezpiecznego zachowania na drogach, w przedszkolu i w domu.
- c) „One są wśród nas”. Program dla dzieci niepełnosprawnych,
- d) „Jestem sobie przedszkolaczek” - program adaptacyjny dla dzieci 3-4 letnich,
- e) „Jestem Polakiem i Europejczykiem” - przybliżenia wiedzy o Polsce oraz krajach Unii Europejskiej,
- f) „W krainie dobrej wróżki” – program przeciwdziałania zachowaniom agresywnym u dzieci w wieku przedszkolnym
- g) „Książki bawią i uczą, bajeczki wychowują – Lubię, gdy dorosły mi czyta, a ja książeczki szanuję”.
- h) Kontynuacja realizacji programu wychowawczego i profilaktycznego – dbanie o swoje i innych zdrowie, bezpieczeństwo, pomaganie sobie nawzajem,

i) W dalszym ciągu dbać o wszechstronny rozwój dzieci zgodnie z ich wrodzonym potencjałem w celu osiągnięcia gotowości szkolnej.

5. Zrealizowane prace remontowo – modernizacyjne:

- remont holu i klatki schodowej
- wymieniono rozdzielnię i przewody na holu i klatce schodowej

6. Plany:

- remont trzech sal dla dzieci z wymianą przewodów elektrycznych,
- remont schodów zewnętrznych z podjazdem dla dzieci niepełnosprawnych,
- na parking przedszkola wymienić nierówne płyty yomb na bezpieczne i gładkie podłoże,
- w kotłowni należy wymienić dwa piece gazowe
- zmodernizować pomieszczenia kuchenne, doposażyć w sprzęt AGD,
- inne, bieżące działania zapewniające bezpieczne warunki pracy i nauki.

*Dyrektor Przedszkola  
Elżbieta Sokołowska*

### **Zespół Szkół – Przedszkole Samorządowe w Rytlu**

1. Krótka informacja własna (opisowa) o stanie organizacyjnym placówki i zmianach dotyczących nowego roku szkolnego.

Do trzech oddziałów Przedszkola Samorządowego w Rytlu uczęszcza obecnie 64 dzieci w wieku od 2,5 do 6 lat:

- 22 dzieci – w grupie 2,5 - 3 - latków,
- 21 dzieci – w grupie 3 – 4 – Latków,
- 21 dzieci – w grupie „0”.

Przedszkole jest czynne w godzinach od 7,00 do 16,00. Wszystkie dzieci zgłoszone przez rodziców zostały przyjęte do przedszkola.

2. Najważniejsze wydarzenia oraz osiągnięcia i wyniki w konkursach, zawodach, olimpiadach z ostatniego roku szkolnego.

a) osiągnięcia:

- udział w konkursie „Akademia Aquafresh” – przygotowanie przedstawienia,
- zdobycie certyfikatu VI edycji programu „Kubusiowi Przyjaciele Natury” ,
- udział w konkursie ekologicznym portalu „Buliba” pt. „Drugie życie śmieci,
- nagroda dla grupy za udział w konkursie plastycznym pt. „Moja grupa”,
- udział w konkursie plastycznym „5 porcji warzyw, owoców lub soków”,
- nagrody dla dzieci w konkursie plastycznym pt. „Żyjmy zdrowo – kolorowo”,
- udział w konkursie plastycznym pt. „Jan Paweł II – oczami dzieci” – nagroda,

b) wydarzenia:

- zajęcia otwarte dla rodziców w każdej grupie,
- przygotowanie jasełek dla społeczności Rytlu i okolic (występ w Ośrodku Kultury w Rytlu),
- organizacja imprez: Mikołaj, Wigilia, Dzień Babci i Dziadka, Zajączek, Dzień Strażaka, Dzień Matki i Ojca, Dzień Dziecka, wycieczka krajoznawcza, wyjazd do teatru, uroczystość zakończenia roku szkolnego,
- akcja zbiórki plastikowych nakrętek dla chorego dziecka,
- udział w akcji zbiórki makulatury.

3. Planowane zamierzenia w zakresie merytorycznej pracy placówki - dydaktyka i sprawy wychowawcze.

- organizacja pomocy psychologiczno – pedagogicznej dla dzieci – realizacja założonych programów, ewaluacja i modyfikacja:
- objęcie dzieci pomocą logopedyczną,
- prowadzenie obserwacji dzieci celem określenia poziomu ich gotowości szkolnej,
- ścisła współpraca z rodzicami wychowanków,
- dbałość o zachowanie tradycji w przedszkolu,
- współpraca z PPP w Chojnicach,

- rozwijanie zainteresowań dzieci,
- współpraca ze środowiskiem lokalnym.

#### 4. Dowożenie.

Dowozem objętych jest 14 dzieci Przedszkola Samorządowego w Rytle (Olszyny – 1 dziecko, wyb. Kaliska – 2 dzieci, Nadleśnictwo – 1 dziecko, Myłof – 8 dzieci, Gutowiec – 2 dzieci).

#### 5. Dożywianie.

Koszty wyżywienia w całości pokrywają rodzice dzieci. W przypadku trudnej sytuacji materialnej korzystają z dofinansowania MGOPS. Od 1 września 2014 r. w przedszkolu wydawane są 3 posiłki: śniadanie, obiad i podwieczorek.

Z dożywiania korzysta 63 dzieci, w tym:

- z jednego posiłku (obiadu) – 18 dzieci,
- z dwóch posiłków (śniadania i obiadu) – 35 dzieci,
- z trzech posiłków (śniadania, obiadu i podwieczorku) – 10 dzieci.

#### 6. Baza placówki - zrealizowane ostatnio prace, stan bieżący i najważniejsze potrzeby.

Zrealizowane prace:

- malowanie korytarza,

Potrzeby:

- wymiana posadzki w holu przedszkola, gdzie mieści się szatnia dla dzieci,
- zakup szafek dla dzieci,
- zakup zabawek do sal w miejsce zniszczonych.

*Dyrektor Zespołu Szkół  
Renata Niesiołowska*

### **Zespół Szkół – Przedszkole Samorządowe w Łęgu**

#### 1. Informacja o stanie organizacyjnym placówki.

Do Przedszkola przyjęto na bieżący rok szkolny 66 wychowanków. Zostały utworzone 3 oddziały (w tym dwie grupy zerowe – 46 wychowanków i jedna grupa 3,4-latków – 20 wychowanków). Jeden ze wspomnianych oddziałów zerowych funkcjonuje w budynku szkoły w Lipkach Górnych (21 wychowanków). Nauczyciele realizują łącznie 111 godzin płatnych, zapisanych w arkuszu organizacji. W ramach tych godzin prowadzone są również zajęcia logopedyczne (3 godziny) oraz realizowane jest nauczanie religii. W Przedszkolu pracuje 6 nauczycieli oraz 3 pracowników obsługi (zatrudnienie pracowników obsługi łącznie 2,88 etatu).

W stosunku do roku poprzedniego liczba grup w Przedszkolu nie zmieniła się.

#### 2. Informacja opisowa

- Najważniejsze wydarzenia, osiągnięcia i wyniki z ostatniego roku szkolnego
  - organizacja różnorodnych uroczystości dla wychowanków Przedszkola oraz ich rodziców
  - organizacja wycieczek dla wychowanków Przedszkola
  - udział w konkursie „Kubusiowi przyjaciele natury”
  - udział w gminnym konkursie recytatorskim wierszy Jana Brzechwy – wyróżnienie.
- Planowane zamierzenia w zakresie merytorycznej pracy placówki
  - monitorowanie spełniania rocznego przygotowania przedszkolnego przez dzieci w wieku pięciu i sześciu lat
  - kontynuowanie diagnozy gotowości dziecka do podjęcia nauki w szkole
  - podejmowanie działań w kierunku zapewnienia bezpieczeństwa zdrowotnego podczas pobytu dzieci w Przedszkolu
  - wprowadzenie zajęć z języka niemieckiego
  - organizowanie różnorodnych konkursów dla dzieci
  - organizowanie imprez i uroczystości wynikających z planu pracy Przedszkola
  - diagnozowanie i udzielanie pomocy uczniom z opinią PPP.
- Dowożenie

Dowożenie dzieci do grupy zerowej zorganizowanej w budynku szkoły w Lipkach Górnych jest realizowane busem - łącznie 11 dzieci.

- Dożywianie

W Przedszkolu funkcjonuje stołówka, która wydaje dla dzieci 45 śniadań, 45 obiadów i 45 podwieczorków. Z obiadów odpłatnie korzystają również osoby z personelu.

- Baza placówki – zrealizowane ostatnio prace, stan bieżący i potrzeby

Prace wykonane:

- wymiana części ogrodzenia Przedszkola
- remont budynku gospodarczego (malowanie, wymiana rynien)
- remont pomieszczeń w budynku szkoły w Lipkach Górnych
- rozbudowanie monitoringu o kolejne kamery zewnętrzne
- wprowadzenie elektronicznej ewidencji wychowanków Przedszkola.
- Potrzeby:
  - wymiana bramy wjazdowej na teren placówki
  - zagospodarowanie terenu placu zabaw
  - wymiana drzwi i okien w budynku gospodarczym
  - wykonanie przyłącza elektrycznego w budynku gospodarczym
  - dalsza wymiana ogrodzenia.

*Dyrektor Zespołu Szkół  
Zdzisław Jarząbek*

## **Szkoła Podstawowa nr 1 im. J. Korczaka w Czersku**

### 1. Informacja o stanie organizacyjnej placówki

W roku szkolnym 2014/2015 uczęszcza do naszej szkoły 927 uczniów, w tym w Szkole Filialnej w Malachinie 51 uczniów, a w Szkole Filialnej w Łubnej 8 uczniów. W szkole funkcjonuje 42 oddziały. Grono Pedagogiczne tworzy 73 nauczycieli.

### **2. Zwięzła informacja - własna ocena wyników sprawdzianu w 2014 r.**

Średni wynik szkoły na Sprawdzianie w roku 2014 wyniósł 22,79 pkt. Wynik szkoły mieści się w stanie 3. Łącznie Sprawdzian pisało 130 uczniów. Najwyższe wyniki uzyskały klasy VI a (28,80 pkt.) i VI d (24,25 pkt.), które uzyskały wynik wyższy od wyniku uzyskanego w Gminie Czersk. Sprawdzian okazał się łatwy dla VI a, umiarkowanie trudny dla trzech klas, tylko dla jednej klasy egzamin był trudny. Wszystkie klasy napisały Sprawdzian na miarę swoich możliwości, ponieważ uzyskały zbliżony wynik do średnich ocen uzyskanych z przedmiotów badanych na teście. Lepiej uczniowie poradzili sobie z zadaniami polonistycznymi: łatwość – 0,60 niż z matematycznymi: łatwość – 0,54, jedno i drugie były dla uczniów umiarkowanie trudne. Najwyższy wynik w szkole – 39 pkt., który otrzymała jedna uczennica. 33 uczniów uzyskało 30 punktów i więcej. Rozkład wyników w skali staninowej wskazuje, że najwięcej jest wyników w przedziale od niskiego do wysokiego, co świadczy o tym, że mamy do czynienia z populacją uczniów o przeciętnych możliwościach intelektualnych. Uczniowie, którzy otrzymali najniższe i niskie wyniki pochodzą najczęściej ze środowisk wiejskich lub rodzin dysfunkcyjnych, część z nich posiada opinie Poradni Psychologiczno – Pedagogicznej z zaleceniem dostosowania wymagań edukacyjnych ze względu na obniżone możliwości intelektualne w żaden sposób nie uwzględnianych na Sprawdzianie.

### 3. Najważniejsze wydarzenia oraz osiągnięcia i wyniki w konkursach, zawodach, olimpiadach z ostatniego roku szkolnego:

W październiku, w związku z otwarciem sali sportowej byliśmy organizatorem Gminnych obchodów Dnia Edukacji Narodowej. Na nowej sali gimnastycznej zorganizowaliśmy festyny sportowe dla uczniów i rodziców uczniów klas I, III i IV. Oddana sala sportowa w znacznym stopniu poprawiła warunki nauki i pracy w naszej szkole. W roku szkolnym 2013/2014 w klasach IV – VI wzięliśmy udział w: 25 konkursach szkolnych, 10 konkursach gminnych, 10 konkursach powiatowych, 17 konkursach wojewódzkich i ogólnopolskich oraz 2 międzynarodowych. Jako szkoła byliśmy organizatorami

4 gminnych konkursów, 3 powiatowych oraz 1 ogólnopolskiego. Konkursy, w których bierzemy udział odbywają się w zakresie wszystkich dziedzin nauczanych w szkole podstawowej. Wiele konkursów kończy się znaczącymi wynikami, a najważniejsze z nich to: finalistka Wojewódzkiego Konkursu Polonistycznego, III m. drużyny dziewcząt i X drużyny chłopców w Wojewódzkich Zawodach Czwórboju Lekkoatletycznego, I m. w Gminnych Zawodach w Minikoszykówce Dziewcząt i Chłopców, I miejsce w Powiatowym Turnieju Bezpieczeństwa w Ruchu Drogowym oraz XV m. w finale Wojewódzkiego Turnieju, nagroda w międzygminnych prezentacjach recytatorskich w Ogorzelinach, II miejsce w powiatowym konkursie literackim „Żywot konia na Kociewiu”, dwie laureatki Ogólnopolskiego Konkursu „Zachowaj trzeźwy umysł” I i II miejsce oraz wyróżnienie w Wojewódzkim Konkursie Plastycznym „Projekt pocztówki wigilijnej”, II miejsce w Międzynarodowym Konkursie Przyrodniczym „Wpływ zmian klimatu na jeziora europejskie. Przyszłość naszych zasobów wodnych, nagroda i wyróżnienie w Międzynarodowym Konkursie Matematycznym KANGUR 2014, I m. drużynowo w Gminnym Konkursie Wiedzy o Czorsku i regionie, wicemistrz ortografii kl. IV i V w Gminnym Konkursie Ortograficznym „Zostań Mistrzem Ortografii”, I m. w Gminnym Konkursie Języka Angielskiego „Master of English”, I miejsce w Gminnym Konkursie „Uczta z Bogami”.

- planowane zamierzenia w zakresie merytorycznej pracy placówki - dydaktyka i sprawy wychowawcze:

Szkoła ma być miejscem bezpiecznym i przyjaznym dla dzieci i młodzieży, więc program wychowawczy ukierunkowany jest na budowanie szkoły wspierającej uczniów i jednocześnie wymagającej i bezpiecznej. Podkreślamy ogromną rolę współpracy z rodzicami. Planujemy spotkania z psychologiem i warsztaty dla rodziców, aby jak najaktywniej włączyć ich do realizacji programu wychowawczego i profilaktyki szkoły. Priorytetem w obecnym roku szkolnym są działania na rzecz zdrowia i bezpieczeństwa uczniów. Jako Szkoła Promująca Zdrowie będziemy organizowali liczne działania podnoszące u uczniów świadomość prowadzenia właściwego trybu życia, aktywności ruchowej oraz kształtowania postawy ekologicznej. W ramach profilaktyki szczególną uwagę zwrócimy na właściwe korzystanie z internetu i telefonów komórkowych. Wciąż istnieje duża potrzeba rozwijania u uczniów umiejętności pokojowego rozwiązywania konfliktów, w związku z czym zapewnią będziemy uczniom pomoc psychologiczną i socjoterapeutyczną. Planujemy wzbogacić ofertę zajęć pozalekcyjnych, aby zapewnić naszym uczniom rozwijanie pasji i zainteresowań oraz wskazać sposób na ciekawe i twórcze spędzanie czasu wolnego.

- dowożenie uczniów:

W roku szkolnym 2014/2015 opieką świetlicową objęte będzie 138 uczniów. Nadal jednak świetlica szkolna to zbyt ciasne pomieszczenie w stosunku do liczby dojeżdżających uczniów, oraz korzystających z opieki świetlicowej po lekcjach, czekając na rodziców. Ze względu na brak miejsca nie możemy objąć opieką świetlicową uczniów klas miejskich, co spotyka się często z ogromnym niezadowoleniem rodziców.

- dożywianie:

Przewidywana liczba dożywianych osób na rok szkolny 2014/2015 to 390 miesięcznie. Z tego 250 dzieci korzysta z obiadów dofinansowanych, 140 to pełnopłatne. Całoroczny koszt wyżywienia jednej osoby to 450 zł. Liczba wydanych obiadów będzie wynosić 70 200. Jedyną szansą na poprawienie warunków wydawania i spożywania posiłków byłoby dodatkowe pomieszczenie spełniające nasze wymagania.

- stan bazy placówki:

Podczas wakacji dokonaliśmy zagospodarowania terenu przed szkołą, od ulicy Dworcowej. W ramach inwestycji: zamontowaliśmy nowy płot, teren został wyłożony kostką polbrukową, nowe schody, balustrady, kosze na śmieci, zieleń. Odmalowaliśmy również hol na parterze. Kupiliśmy szafki dla uczniów klas I-III. Systematycznie, w ramach możliwości i posiadanych środków staramy się poprawiać estetykę naszych pomieszczeń szkolnych. Priorytetem dla nas jest nadal rozbudowa szkoły. Szkoła jest przeładowana. Pracujemy w systemie dwuzmianowym. Liczymy na to, że inwestycja ta będzie w najbliższym czasie przeprowadzona. W roku szkolnym 2014/2015 do klas pierwszych przyjęliśmy 200 uczniów. W roku szkolnym 2014/2015 wprowadzamy dziennik elektroniczny.

Dyrektor Szkoły  
Bożena Spica

## Zespół Szkół im. Jana Pawła II – Szkoła Podstawowa Sportowa Nr 2 w Czersku

### 1. Krótka informacja o stanie organizacyjnym placówki

W roku szkolnym 2014/2015 do szkoły uczęszcza 60 uczniów w trzech oddziałach sportowych (2 klasy IV – 33 uczniów, 1 klasa VI – 27 uczniów). W porównaniu z ubiegłym rokiem liczba uczniów w klasach sportowych zwiększyła się. Łączna liczba godzin nauczycielskich wynosi 126,5.

### 2. Informacja o wynikach sprawdzianu

Do sprawdzianu po klasie VI przystąpiło w ubiegłym roku szkolnym 23 uczniów. Średni wynik szkoły wyniósł 24,78 pkt, co sklasyfikowało szkołę w stanie średnim. Szkoła uzyskała wynik wyższy od wyniku gminnego i wyniku szkół mieszczących się na terenie miast do 20 tysięcy. Na uwagę zasługuje fakt iż badanie uczniów na wejściu wykazywało poziom niski w zakresie przedmiotów j. polski i matematyka. Najlepiej uczniowie poradzili sobie z umiejętnościami: czytanie i wykorzystywanie wiedzy w praktyce, najslabiej z pisaniem (wynik o 2,9 % wyższy od gminnego i o 5,4 % niższy od średniego wyniku wojewódzkiego).

### 3. Krótki opis:

a) najważniejszych wydarzeń oraz osiągnięć i wyników w konkursach, zawodach, olimpiadach z ostatniego roku szkolnego:

W roku szkolnym 2013/2014 uczniowie szkoły byli objęci programem nauki pływania (dzięki współpracy szkoły ze stowarzyszeniem) oraz uczestniczyli w licznych wyjazdach sportowych. Dla szkoły podstawowej zorganizowano letni wyjazd na obóz językowy, w którym wzięło udział 29 uczniów. Obie klasy realizowały projekt językowy e – Twinning oraz program „Lepszej Szkoły” w zakresie języka polskiego i matematyki. Aby dobrze przygotować klasę VI do sprawdzianu, co miesiąc uczniowie wypełniali testy próbne. Zdecydowana większość uczniów uczestniczyła w różnorodnych zajęciach pozalekcyjnych i pozaszkolnych. W ramach zajęć dodatkowych zorganizowano dla SP trzydniową wycieczkę do Pogorzelicy, dwudniowe zielone szkoły oraz liczne wycieczki edukacyjne. W szkole zrealizowano wiele imprez integracyjnych i edukacyjnych. Do najważniejszych należą: Święto Patrona Szkoły, Święto Nauk Ścisłych, Noc Matematyczno – Fizyczną, Dzień Języków Obcych, Andrzejki, Festyn z okazji Dnia Dziecka, Tydzień Profilaktyki, Mikołajki, zabawy i dyskoteki. W ubiegłym roku szkolnym 24 uczniów uzyskało świadectwo z wyróżnieniem, 9 – stypendium motywacyjne. Jedna uczennica uzyskała stypendium burmistrza. Uczniowie zdobyli liczne nagrody w konkursach pozaszkolnych: ogólnopolskich, wojewódzkich, powiatowych i gminnych. Najważniejsze osiągnięcia to:

- uzyskanie tytułu finalisty Wojewódzkiego Konkursu Matematycznego,
- troje uczniów reprezentowało szkołę w etapie rejonowym Konkursu Języka Polskiego, dwóch – Konkursu Matematycznego,
- dwóch finalistów Ogólnopolskiego Konkursu „Liga Matematyczna”,
- finalistka Ogólnopolskiego Konkursu „Z poprawną polszczyzną na co dzień”,
- I miejsce w Wojewódzkim Konkursie „Ślady historii w mojej miejscowości”,
- pięcioro uczniów zakwalifikowało się do drugiego etapu wojewódzkiej Ligi Matematycznej,
- III miejsce dla zespołu „Minionki” w XIII Wojewódzkim Przeglądzie Piosenki Dziecięcej i Młodzieżowej,
- III miejsce i wyróżnienie w eliminacjach okręgowych XXXI Wojewódzkiego Konkursu Recytatorskiego,
- II m w Półfinale Wojewódzkim Piłki Ręcznej dziewcząt,
- II miejsce w Półfinale Wojewódzkim Piłki Ręcznej chłopców,
- IV m w Półfinale Wojewódzkim Piłki Koszykowej dziewcząt,
- III i II miejsce w Lidze Piłki Ręcznej.

b) planowanych zamierzeń w zakresie merytorycznej pracy placówki – dydaktyka i sprawy wychowawcze: W bieżącym roku szkolnym utrzymamy szeroką ofertę zajęć pozalekcyjnych, umożliwiających uczniom rozwijanie zainteresowań i zdolności poprzez przygotowanie konkursów i turniejów. Mamy nadzieję zapewnić grupom sportowym wyjazdy na liczące się zawody, turnieje i basen. Liczymy również, że wzorem lat ubiegłych utrzymamy dobre wyniki uczniów na tegorocznym sprawdzianie po klasie VI, dzięki sprawnej organizacji szeregu zajęć dodatkowych, wyrównawczych i stałych programów kół zainteresowań. Planujemy nadal realizować innowacyjne programy zajęć w klasach sportowych,

systematycznie realizować szkolny program profilaktyki i wychowawczy, na bieżąco rozwiązywać ewentualne problemy wychowawcze i edukacyjne uczniów, we współpracy z rodzicami, poradnią PPP oraz instytucjami wspomagającymi jak również już od października rozpocząć nabór do klas IV SP .

c) dowożenia:

Dowozem objęto 8 uczniów.

d) dożywiania:

Z dożywiania refundowanego korzystało w ubiegłym roku 8 uczniów, dożywiania płatnego – 24 uczniów.

Dyrektor Zespołu Szkół  
Ewa Wrycza

## Zespół Szkół – Szkoła Podstawowa w Rytlu

1. Krótka informacja własna (opisowa) o stanie organizacyjnym placówki i zmianach dotyczących nowego roku szkolnego.

Od 1 września 2014 r. do Szkoły Podstawowej w Rytlu uczęszcza 336 uczniów realizujących zajęcia w 18 oddziałach, w tym:

- 286 uczniów uczęszcza do 13 oddziałów w Rytlu,
- 10 uczniów uczęszcza do 1 oddziału Filii w Gutowcu,
- 32 uczniów uczęszcza do 3 oddziałów w Filii w Krzyżu,
- 8 uczniów uczęszcza do 1 oddziału w Filii w Zapędowie.

2. Informacja o wynikach sprawdzianu i egzaminów gimnazjalnych (podstawowe dane liczbowe oraz analiza i ocena wyników 2014 r. z punktu widzenia rady pedagogicznej).

W roku szkolnym 2013/2014 sprawdzian zewnętrzny pisało 42 uczniów, w tym 3 uczniów z dysleksją.

	średni wynik
<b>Szkoła Podstawowa w Rytlu</b>	<b>24,10</b>
<b>gmina</b>	<b>23,10</b>

Zdaniem Rady Pedagogicznej ZS w Rytlu wynik sprawdzianu jest spójny z możliwościami i osiągnięciami w nauce poszczególnych uczniów. Analiza wyników przeprowadzonych w szkole sprawdzianów (próbnego i zewnętrznego) pozwoliła na wyciągnięcie konstruktywnych wniosków, które w codziennej pracy realizują wszyscy nauczyciele.

3. Najważniejsze wydarzenia oraz osiągnięcia i wyniki w konkursach, zawodach, olimpiadach z ostatniego roku szkolnego.

Najważniejsze osiągnięcia:

- klasy I - III
  - wyróżnienia w Międzynarodowym Konkursie Matematycznym "Kangur",
  - II miejsce i wyróżnienie w konkursie plastycznym i wojewódzko - metropolitarnym konkursie biblijnym,
  - III miejsce w XV edycji konkursu "Zamień puszki na pieniądze",
  - Filia w Zapędowie - nagroda główna w konkursie "Zbiórka makulatury obrazem naszej kultury",
  - Filia w Zapędowie – III m. w XV edycji konkursu "Zamień puszki na pieniądze",
  - II miejsce w Powiatowym Konkursie Plastycznym "Jan Paweł II w oczach dziecka",
  - wyróżnienie w konkursie plastycznym "Wielkanocne jaja",
  - I miejsce w gminnym konkursie "Rozumiem, co czytam",
  - I i IV miejsce w Gminnym Konkursie Matematycznym klas III,
- klasy IV – VI
  - tytuł finalisty Wojewódzkiego Konkursu Matematycznego,
  - nagroda główna w konkursie "Zbiórka makulatury obrazem naszej kultury",
  - tytuł finalisty w wojewódzkich indywidualnych biegach przełajowych,

- V miejsce (wyróżnienie) w Diecezjalnym Konkursie Biblijnym z ew. św. Jana w Chojnicach,
- II miejsce w konkursie poezji niemieckojęzycznej w Czersku,
- VI miejsce w konkursie "Przyroda wokół nas" organizowanym przez Tucholski Park Krajobrazowy,
- II miejsce w mistrzostwach w piłce halowej szkół wiejskich,
- I miejsce w XIV Gminnym Konkursie Ortograficznym 2014,
- I miejsce w gminnym konkursie "Rozumiem co czytam",
- I miejsce w gminnym konkursie "Mistrz ortografii",
- II miejsce w IV Gminnym Konkursie Języka Angielskiego "Master of English" w Łęgu,
- I miejsce w IV edycji gminnego konkursu "Co o lesie wieść niesie",
- II miejsce w "Gminnym Konkursie wiedzy o Czersku i Regionie",

#### Wydarzenia:

„Naszym dzieciom” Stowarzyszenie na Rzecz Dzieci i Młodzieży z Rytle i okolic działające przy Zespole Szkół w Rytle pozyskało dla naszych uczniów fundusze z Gminy Czersk na realizację dwóch projektów:

- projekt profilaktyczny
- organizacja zimowiska.

Stowarzyszenie zorganizowało także imprezę plenerową propagującą zdrowy styl życia, integrującą okolicznych mieszkańców pod nazwą „Piknik rodzinny”.

W szkole przeprowadzono akcje zbiórki surowców wtórnych: makulatury, puszek aluminiowych, baterii, tonerów. Zorganizowano też wiele uroczystości i imprez, zgodnie z kalendarzem na rok szkolny 2013/2014 oraz wycieczki krajoznawcze dla wszystkich klas i wyjazdy do teatru.

4. Planowane zamierzenia w zakresie merytorycznej pracy placówki - dydaktyka i sprawy wychowawcze. W Szkole Podstawowej w Rytle wprowadzony został „Szkolny system poprawy frekwencji”, który przynosi pozytywne efekty. Uczniowie klas VI uczestniczą w konkursie o najwyższy przyrost wiedzy, w którym nagrodę dla zwycięskiej klasy funduje Rada Rodziców. W bieżącym roku szkolnym został wprowadzony „System badań edukacyjnych”. Jego wyniki będą wykorzystywane przy planowaniu i modyfikowaniu procesu edukacyjnego. Nauczyciele nadal będą udzielać pomocy uczniom przejawiającym trudności w nauce i sprawiającym problemy wychowawcze. Szczególną opieką otoczą też uczniów uzdolnionych, by dać im możliwość rozwoju zainteresowań. Dodatkowe zajęcia będą organizowane w ramach godzin z art. 42 KN. Nad uczniami przejawiającymi problemy w zachowaniu opiekę roztaczał będzie szkolny pedagog. Dzieci z wadami wymowy będzie regularnie wspomagał logopeda. Wychowawcy nadal będą współpracować z PPP w Chojnicach oraz z rodzicami uczniów. Wprowadzenie dziennika elektronicznego pozwoli na uzyskiwanie przez rodziców uczniów bieżących informacji o ich postępach w nauce i zachowaniu. We wrześniu zostanie przeprowadzona diagnoza wstępna poziomu wiedzy i umiejętności uczniów klas VI z wybranych przedmiotów celem optymalnego planowania procesu nauczania. W szkole będzie organizowany próbny sprawdzian dla uczniów klas VI, a jego wyniki poddane zostaną analizie. Klasy III będą brały udział w ogólnopolskim sprawdzianie trzecioklasistów. Nauczyciele będą przygotowywać uczniów do konkursów i zawodów. Nauczyciele będą pracować nad wzmocnieniem motywacji dzieci do nauki i poprawą dyscypliny. Wszyscy pracownicy szkoły będą zapewniać uczniom bezpieczne i higieniczne warunki nauki. W celu zapewnienia pełnego bezpieczeństwa, zwłaszcza najmłodszym uczniom, kontynuowana będzie zmodyfikowana organizacja dyżurów podczas przerw międzylekcyjnych. Dyrekcja będzie integrować środowisko nauczycieli w celu dzielenia się doświadczeniami w zakresie dobrej praktyki.

#### 5. Dowożenie.

Dowozem objętych jest 92 uczniów Szkoły Podstawowej w Rytle (Krzyż – 10 uczniów, Gutowiec – 24 uczniów, Zapędowo – 21 uczniów, Nadleśnictwo, Mylof, Giełdon – 24 uczniów, Żukowo – 4 uczniów, Olszyny, Ostrowy – 2 uczniów, Młynki – 7 uczniów).

#### 6. Dożywianie.

Z dożywiania korzystało ogółem około 188 dzieci, w tym 66 uczniów dożywianych jest z funduszy Miejsko - Gminnego Ośrodka Pomocy Społecznej w Czersku, 1 uczeń – z MGOPS w Tucholi, 2 dzieci – z Caritas Czersk. Dzieci w szkole w Rytle otrzymują obiady (169 dzieci), natomiast w filiach – śniadania (19 dzieci). Stawka za obiad jest równa 2,50 zł, natomiast za śniadanie – 1,70 zł.

7. Baza placówki - zrealizowane ostatnio prace, stan bieżący i najważniejsze potrzeby.

Ostatnio przeprowadzone zostały następujące prace:

- a) remont dachu na budynku szkolnym w Zapędowie,
- b) remont łazienek w budynku szkolnym w Rytlu,
- c) adaptacja jednego pomieszczenia szatni na salę lekcyjną,
- d) malowanie pomieszczeń kuchennych i stołówki,
- e) malowanie jednego pomieszczenia i ram okiennych w Zapędowie,

Potrzeby:

- a) rozbudowa sali gimnastycznej o siłownię i zaplecze socjalne,
- b) rozbudowa szkoły celem uzyskania potrzebnych sal lekcyjnych, pomieszczenia na bibliotekę i świetlicę dla dzieci,
- c) wykonanie przy szkole podjazdu dla osób niepełnosprawnych,
- d) wymiana nawierzchni na szkolnym boisku i remont ogrodzenia przy ul. Kowalkowskiego,
- e) remont instalacji elektrycznej w budynku szkoły w Gutowcu,
- f) wymiana instalacji elektrycznej w budynku szkoły w Krzyżu,
- g) wymiana okien w budynku szkoły w Zapędowie,
- h) remont łazienki przy sali gimnastycznej,
- i) remont pomieszczenia z prysznicami.

*Dyrektor Zespołu Szkół  
Renata Niesiołowska*

## **Zespół Szkół – Szkoła Podstawowa im. Tadeusza Kościuszki w Łęgu**

1. Informacja o stanie organizacyjnym placówki.

W szkole uczy się 176 uczniów w 11 oddziałach (92 uczniów w klasach I-III i 84 w klasach IV-VI). W stosunku do roku poprzedniego liczba uczniów i liczba oddziałów zwiększyła się (obecnie funkcjonuje jeden oddział w klasie IV – 22 uczniów, w pozostałych rocznikach po dwa oddziały). Nauczyciele realizują łącznie 341 godzin płatnych zapisanych w arkuszu organizacji. W ramach godzin z art. 42 ust. 2 pkt 2a Karty Nauczyciela prowadzone są zajęcia wyrównawcze, przygotowujące do sprawdzianu po klasie szóstej, koła zainteresowań oraz zajęcia opieki świetlicowej. W szkole realizowana jest również pomoc w zakresie logopedii i gimnastyki korekcyjno-kompensacyjnej.

Uczniowie korzystają z biblioteki, świetlicy, dwóch pracowni komputerowych, pracowni ICM, sali gimnastycznej oraz miejsca zabaw w szkole dla klas I-III. We wszystkich oddziałach realizowane jest nauczanie języka angielskiego. W szkole pracuje 28 nauczycieli oraz 9 pracowników administracji i obsługi (łącznie zatrudnienie pracowników administracji i obsługi – 7,75 etatu).

2. Wyniki sprawdzianu zewnętrznego z 2014 r. z własną oceną.

Wynik średni szkoły – 22,82 pkt (najwyższy uzyskany wynik – 40 punktów, najniższy – 10 punktów).

W dziewięciopunktowej skali staninowej wynik ten daje szkole poziom niski (3).

Uzyskany wynik; nieznacznie niższy niż wynik średni w Gminie wskazuje jednak na postęp w stosunku do roku ubiegłego. Wydaje się, że wdrażane programy poprawy efektywności nastawione na większą indywidualizację w podejmowanych działaniach edukacyjnych przynoszą zamierzony skutek.

Analizując wyniki sprawdzianu uczniów szkoły w poszczególnych obszarach standardów wymagań egzaminacyjnych można zauważyć, że są one najniższe z pisania i korzystania z informacji, znacznie lepiej natomiast uczniowie radzą sobie z czytaniem, wykorzystywaniem wiedzy w praktyce i rozumowaniem. Analizując uwarunkowania środowiskowe, które mają duży wpływ na wynik sprawdzianu, zasadne wydaje się dalsze wprowadzanie działań eliminujących trudności uczniów ujawnione sprawdzianem zewnętrznym, badaniami wyników nauczania i sprawdzianami próbnymi, poprzez między innymi system dodatkowych zajęć wyrównawczych dla uczniów wymagających wsparcia. Konieczne wydaje się również zwrócenie większej uwagi na pracę z uczniami zdolnymi.

Tak jak każdego roku zostanie wdrożony przyjęty przez radę pedagogiczną szczegółowy program naprawczy zawierający działania podejmowane przez nauczycieli w zakresie nauczania poszczególnych

przedmiotach oraz dodatkowe zajęcia wpływające na eliminowanie słabych stron ujawnionych sprawdzianem zewnętrznym i badaniami wewnątrzszkolnymi.

### 3. Informacja opisowa.

- Najważniejsze wydarzenia, osiągnięcia i wyniki w konkursach, zawodach, olimpiadach z ostatniego roku szkolnego
  - Wojewódzki Konkurs Języka Polskiego – tytuł laureata
  - Wojewódzko - Metropolitalny Konkurs Biblijny – udział w etapie wojewódzkim
- Organizacja konkursów:
  - Gminny konkurs mitologiczny pt. „Uczta z bogami”
  - Gminny konkurs języka angielskiego „Master of English”.
- Planowane zamierzenia w zakresie merytorycznej pracy placówki
  - praca nad skutecznością programu naprawczego w celu poprawy wyników sprawdzianu zewnętrznego
  - pełne dostosowanie oferty zajęć wyrównawczych i kół zainteresowań do potrzeb uczniów
  - nauka pływania dla klas II i III w Centrum Park Chojnice
  - realizacja programu „Owoce w szkole” w klasach I-III
  - realizacja programu „Szlanka Mleka” w klasach I-III
  - realizacja programów „Szkoła Promująca Zdrowie” i „Trzymaj formę”
  - podejmowanie działań mających na celu przeciwdziałanie agresji i przemocy, trosce o zdrowie, profilaktyce uzależnień, zaznajamianie z prawami człowieka oraz preorientacji zawodowej zapisanych w „Programie wychowawczym” i „Programie profilaktyki”
  - realizacja programu wychowawczo-profilaktycznego „Spójrz inaczej” w klasach III i IV
  - organizacja pomocy psychologiczno-pedagogicznej dla uczniów ze specjalnymi potrzebami edukacyjnymi
  - zajęcia socjoterapeutyczne dla uczniów klas I–III
  - stałe diagnozowanie poczucia bezpieczeństwa oraz absencji uczniów w szkole
  - zwiększenie roli rodziców w działaniach podejmowanych przez szkołę
  - wprowadzenie dziennika elektronicznego.
- Dowożenie

Dowożenie uczniów do szkoły jest realizowane autobusem z kierunku Zawady i Wiecka – 28 uczniów oraz busem z kierunku Kęszy i Złego Mięsa – 24 uczniów. Pozostali uczniowie spełniający odpowiednie kryteria odległości są dowożeni przez rodziców otrzymujących z tego tytułu refundację kosztów - 11 uczniów. Uczniowie dowożeni korzystają z opieki w świetlicy szkolnej przed i po zajęciach edukacyjnych.

- Dożywianie

W Zespole Szkół funkcjonuje stołówka szkolna. Potrzeby w zakresie refundacji posiłków dla uczniów z Miejsko-Gminnego Ośrodka Pomocy Społecznej i lokalnych sponsorów kształtują się na poziomie około 80 obiadów dziennie. Będą wydawane również obiady pełnopłatne (szacuje się, że w bieżącym roku szkolnym będzie to około 50 obiadów) oraz około 120 ciepłych napojów (herbata). Obiady po cenach uwzględniających koszt ich przygotowania wykupują również pracownicy Zespołu Szkół oraz osoby z zewnątrz.

- Baza placówki – zrealizowane ostatnio prace, stan bieżący i potrzeby
- Prace wykonane:
  - częściowe malowanie sal dydaktycznych i korytarzy
  - uzupełniający zakup mebli do sal dydaktycznych
  - uzupełniający zakup komputerów w związku z wprowadzeniem dziennika elektronicznego dla klas IV-VI
  - budowa boiska wielofunkcyjnego przy budynku szkoły
  - wymiana kotła centralnego ogrzewania.
- Potrzeby:
  - plac zabaw przy budynku szkolnym

- położenie paneli podłogowych w dwóch salach dydaktycznych
- remont budynku szkoły w Lipkach Górnych (pokrycie dachowe, okna)
- częściowa wymiana ogrodzenia terenu szkolnego.

*Dyrektor Zespołu Szkół  
Zdzisław Jarząbek*

## **Szkoła Podstawowa w Gotelciu**

### **1. Organizacja placówki**

W szkole funkcjonuje 7 oddziałów do których uczęszcza 100 uczniów. Grono Pedagogiczne tworzy 9 nauczycieli pełnozatrudnionych i 3 nauczycieli niepełnozatrudnionych. W tym roku kontynuujemy programy: „ Szklanka mleka” i „ Owoce w szkole”. Dzieci dojeżdżające objęte są opieką świetlicową zarówno przed jak i po lekcjach. Zorganizowana jest świetlica środowiskowa do której uczęszczają dzieci 3 i 4 letnie

### **2. Informacja o wynikach sprawdzianu**

Do sprawdzianu w klasie szóstej przystąpiło 13 uczniów. Średni wynik uczniów naszej szkoły to 21,46 tj. 4 stanin – wynik średni, co stanowi 54 % poprawnych odpowiedzi. Najsłabszy wynik to 11 pkt., najlepszy 34 pkt. Poprawne odpowiedzi według standardów:

- Czytanie – 68 %
- Pisanie – 51 %
- Rozumowanie – 41 %
- Korzystanie z informacji – 54 %
- Wykorzystanie wiedzy w praktyce – 54 %

Uzyskany wynik jest adekwatny do możliwości i wyników w nauce uczniów. Jest gorszy niż w latach poprzednich. Szczegółnej poprawy wymagają umiejętności z zakresu wykorzystywania wiedzy w praktyce, rozumowania, korzystania z informacji W celu poprawy wyników sprawdzianu w klasie VI nauczyciele realizują dodatkowe zajęcia w ramach godzin karcianych z języka polskiego i matematyki. Zalecenia programu naprawczego realizowane będą podczas realizacji programów nauczania ze wszystkich przedmiotów.

### **3. Najważniejsze wydarzenia i osiągnięcia**

W roku szkolnym 2013/2014 uczniowie naszej szkoły uczestniczyli w akcji „ Sprzątanie Świata”, „Cała Polska Biega”, „Góra Grosza” , „Festyn Gocki”, „ Dzień szkoły bez przemocy, zbieraniu nakrętek dla niepełnosprawnych, zbiórce żywności dla potrzebujących, akcji przywracania pracy serca; wycieczkach: do Szymbarka, Częstochowy, Krakowa i Zakopanego, Łeby, Nadleśnictwa Czersk, rowerowych po najbliższej okolicy; wyjazdach na spektakle teatralne, kinowe i na basen; koncertach muzyki poważnej; brali udział w lekcjach resuscytacji, spotkaniach z policjantem i Strażą Miejską. SP Gotelp była organizatorem konkursu „ Żyj zdrowo i bezpiecznie”, „O Unii Europejskiej”, „ Wiedzy o Czersku i Regionie”. Uczniowie brali udział w 15 konkursach szkolnych, 10 gminnych, 5 powiatowych, 5 wojewódzkich i 1 ogólnopolskim. Podczas wakacji 30 uczniów naszej szkoły uczestniczyło w półkoloniach „ Akcja lato – wakacje zdrowo bo sportowo” zorganizowanych wspólnie ze Stowarzyszeniem Mieszkańców Sołectwa Gotelp „ Wszyscy Razem”.

### **4. Zamierzenia dydaktyczne i wychowawcze.**

Poprzez realizację programu wychowawczego i profilaktyki chcemy pracować w szkole wspierającej uczniów, a jednocześnie stawiającej uczniom wymagania; szkole bezpiecznej i przyjaznej dla uczniów, współpracującej z rodzicami i środowiskiem lokalnym. Odbywać się będą lekcje udzielania pierwszej pomocy przedmedycznej oraz lekcje resuscytacji pozwalające przyswoić wiedzę i nabyć praktyczne umiejętności z zakresu postępowania w sytuacjach zagrożenia życia i zdrowia, spotkania z Policją, Strażą Miejską, realizacja programu „ Bezpieczna droga do szkoły”. Realizacja programu naprawczego ma na celu odpowiednie przygotowanie uczniów do sprawdzianu, a przede wszystkim poprawę jego wyniku.

*Jp*

Zajęcia pozalekcyjne zorganizowane będą dla uczniów zdolnych, mających trudności w nauce oraz zaniedbanych środowiskowo przez nauczycieli w ramach tzw. godzin karcianych.

Dowożenie

Dzieci do naszej szkoły dowożone są z miejscowości: Przyjaźnia, Kamionka, Pustki, Odry, Wojtał, Nowa i Stara Juńcza w ilości 66 uczniów.

Dożywianie

W stołówce szkolnej przygotowuje się obiady opłacane przez MGOPS w Czersku – średnio dla 56 uczniów i około 8 opłacanych przez rodziców.

Baza placówki

W zakresie prac remontowo – budowlanych przeprowadzono remont podłogi w 2 salach lekcyjnych, świetlicy i sali sportowej oraz zamontowano nowe drzwi do 3 izb lekcyjnych. Konieczna jest wymiana pozostałej części ogrodzenia tj. 250 m. Remontu wymaga boisko sportowe i korytarze szkolne. Doposażenia wymaga również plac zabaw.

*Dyrektor Szkoły  
Elżbieta Baszanowska*

## **Zespół Szkół im. Jana Pawła II – Gimnazjum w Czersku**

### **1. Krótka informacja o stanie organizacyjnym placówki**

W roku szkolnym 2014/2015 do szkoły uczęszcza 486 uczniów. W porównaniu z rokiem ubiegłym liczba uczniów spadła o 27 (funkcjonuje: 7 klas I – 163 uczniów, 7 klas II – 168 uczniów, 7 klas III – 155 uczniów). O jeden spadła również liczba oddziałów. W szkole zatrudnionych jest obecnie 51 nauczycieli oraz 18 pracowników obsługi i administracji. Łączna liczba godzin dydaktycznych wynosi 1017 (w tym biblioteka, świetlica, pedagogzy, logopedia).

### **2. Informacja o wynikach egzaminu gimnazjalnego w 2014 r.**

Do egzaminu w gimnazjum przystąpiło 172 uczniów (jeden uczeń został zwolniony). W zakresie języka polskiego średni wynik szkoły wyniósł 61,8 %, z historii – 55,4 %. Matematykę uczniowie zaliczyli w 42,9 % a przedmioty przyrodnicze w 47,9 %. Języki obce wyglądają następująco: j. niemiecki podstawowy – 48,6 %, rozszerzony – 31,2 %, j. angielski podstawowy – 49,8 %, rozszerzony – 29,8 %. Wyniki naszych uczniów we wszystkich kategoriach, prócz języka angielskiego, został zaliczony do staninu niżej średniego (język angielski – stanin niski). Podkreślić należy wzrost wyniku egzaminu gimnazjalnego w porównaniu z niskim wynikiem sprawdzianu po klasie VI, uzyskanym przez tych samych uczniów trzy lata temu. Utrzymanie dobrych wyników egzaminu możliwe było dzięki sprawnej organizacji szeregu zajęć dodatkowych, wyrównawczych i stałych programów kół zainteresowań, jak również wprowadzeniu dodatkowych zajęć z j. polskiego i matematyki dla wszystkich uczniów w ramach godzin kartowych.

### **3. Krótki opis:**

a) najważniejszych wydarzeń oraz osiągnięć i wyników w konkursach, zawodach, olimpiadach z ostatniego roku szkolnego:

W ubiegłym roku szkoła uzyskała wiele znaczących sukcesów w konkursach przedmiotowych, artystycznych i sportowych. 61 uczniów gimnazjum otrzymało świadectwa z wyróżnieniem. Przyznano 36 uczniom stypendia motywacyjne. Pięcioro uczniów otrzymało stypendia Burmistrza Czerska (4 za szczególne osiągnięcia naukowe oraz 1 uczeń - za szczególne osiągnięcia sportowe).

Do najważniejszych osiągnięć uczniów należą:

- zdobycie tytułu Laureata Wojewódzkiego Konkursu Matematycznego oraz Laureata Wojewódzkiego Konkursu z Języka Polskiego, dwoje uczniów uzyskało tytuły Finalisty Wojewódzkiego Konkursu z Matematyki, jeden tytuł Finalisty z Fizyki, jedna uczennica z Biologii,
- laureat, wyróżnienie i trzech finalistów w Ogólnopolskim Konkursie „Liga Matematyczna”,
- III miejsce dla drużyny w Ogólnopolskim Turnieju Bezpieczeństwa Ruchu Drogowego,
- wyróżnienie w Ogólnopolskim Konkursie „Młody Lingwista”
- finalistą Ogólnopolskiego Konkursu „Z poprawną polszczyzną na co dzień”,

- I miejsce w Wojewódzkiej Megaolimpiadzie Wiedzy z Matematyki, II i III miejsce z Fizyki,
- 6 wyróżnień w Międzynarodowym Konkursie „Kangur Matematycznym”,
- dwa wyróżnienia w Międzynarodowym Konkursie Fizycznym „Lwiątko”,
- dwa tytuły finalisty Ogólnopolskiego Konkursu Polonistycznego „Z poprawną polszczyzną na co dzień”,
- finalista Ogólnopolskiego Konkursu „Z ortografią na co dzień”,
- dwóch finalistów Wojewódzkiego Konkursu Ekologicznego,
- wyróżnienie w Wojewódzkim Konkursie „Ślady historii w mojej miejscowości”,
- III miejsce w czterech kategoriach Wojewódzkiego Konkursu Matematyczno – Plastycznego,
- I miejsce w Wojewódzkim Konkursie LOP „Mój las”,
- I, II i III miejsce oraz wyróżnienie w Międzygminnym Konkursie Matematycznym,
- dwóch finalistów wojewódzkiego etapu Olimpiady Matematycznej,
- II miejsce dla zespołu „Allegro” w Wojewódzkim Przeglądzie Dzieci i Młodzieży,
- II i dwa IV miejsca w Powiatowym Konkursie Mediewistycznym,
- wyróżnienie w XIII Powiatowej Olimpiadzie Języka Angielskiego,
- III miejsce w Powiatowym Turnieju „Czar par matematyczno – przyrodniczy”,
- II miejsce w Powiatowym Konkursie Ortograficznym „O złote pióro starosty”
- II miejsce w V Konkursie biblijnym Dzieła Biblijnego Diecezji Pelplińskiej,
- II miejsce w Powiatowym Konkursie Ortograficznym Języka Niemieckiego,
- II miejsce i wyróżnienie w Konkursie Recytatorskim XXIII Kwietniowe Spotkania z Poezją,
- I miejsce w Powiatowym Konkursie Ekologicznym „Świadomy Konsument Europy”,
- liczne nagrody i wyróżnienia w wojewódzkich, rejonowych i gminnych konkursach artystycznych: recytatorskich i wokalnych,
- sukcesy sportowe: Finał Wojewódzki LA (pchnięcie kulą, rzut oszczepem, bieg na 300m, indywidualne biegi przełajowe), II m w Półfinałach Wojewódzkich Piłki Ręcznej chłopców i dziewcząt, IV m w Półfinałach Wojewódzkich Piłki Koszykowej dziewcząt, III miejsce w Półfinałach Wojewódzkich Piłki Koszykowej dziewcząt.

W roku 2013/14 szkoła wspólnie ze Stowarzyszeniem Aktywnego Wspierania Gospodarki rozpoczęła realizację dwuletniego projektu edukacyjnego „Edukacja oknem na świat” finansowanego ze środków Unii Europejskiej w ramach EFS. W projekcie uczestniczy 232 uczniów z klas I i II. W ramach programu odbywają się cykliczne zajęcia wyrównawcze z j. polskiego, matematyki, fizyki, chemii i j. niemieckiego, zajęcia rozszerzające z j. polskiego, j. angielskiego, matematyki, przyrody oraz zajęcia rozwijające artystyczne (teatralne, plastyczne, wokalne i filmowe). Wszyscy uczniowie wzięli udział w wycieczkach edukacyjnych do Trójmiasta. Uczniowie zostali objęci pomocą pedagogiczną – psychologiczną, doradztwem zawodowym oraz uczestniczyli w spotkaniach z psychologiem. Szkoła została wyposażona w sprzęt multimedialny i pomoce dydaktyczne za łączną kwotę 47 349,74 zł jak również materiały do zajęć dla uczniów za łączną kwotę 19 190,26 zł. W ramach środków zakupiono zestaw interaktywny Mobil Classic, tablicę interaktywną, notebook, Whiteboard, ekrany projekcyjne, tablice wystawowe, oprogramowanie, pakiety multimedialne do wszystkich przedmiotów, zbiory zadań, mikroskopy i wiele innych pomocy naukowych. Przez cały rok szkolny realizowano program „Lepsza Szkoła”, „Zachowaj Trzeźwy Umysł” i „Trzymaj Formę”. Uczestniczyliśmy w zlocie Szkół Jana Pawła II w Somoninie oraz włączyliśmy się do akcji „Dzieło Nowego Tysiąclecia”. Zorganizowaliśmy Wieczornicę w Domu Kultury z okazji Kanonizacji Jana Pawła II.

W ramach środków własnych oraz pozyskanych od instytucji wspomagających zorganizowano zimowisko dla 60 uczniów i językowy obóz letni na południu Polski – 11 uczniów.

b) planowanych zamierzeń w zakresie merytorycznej pracy placówki – dydaktyka i sprawy wychowawcze: Szkoła zgłosiła udział w programie edukacyjnym „Lepsza Szkoła”. Na ten rok szkolny zaplanowano szeroką ofertę zajęć pozalekcyjnych i dodatkowych, rozwijających zainteresowania uczniów oraz zajęcia wyrównujące braki. Wszystkie działania będą służyły przygotowaniu uczniów do egzaminu gimnazjalnego, konkursów, turniejów oraz wszelkiego rodzaju współzawodnictwa. Wzorem lat ubiegłych szkoła będzie systematycznie realizować szkolny program profilaktyki i wychowawczy, na bieżąco rozwiązywać ewentualne problemy wychowawcze i edukacyjne uczniów we współpracy z rodzicami, poradnią PPP oraz instytucjami wspomagającymi. Wprowadzono e-dziennik w szkole

c) dowożenia:

Dowozem objęto 130 uczniów (kierunek Odry – 55, Będźmierowice – 19, Kurcze – 17, Łukowo – 1, Malachin, Mokre – 29, Bielawy – 3, inny obwód – 6).

d) dożywiania:

Z dożywiania refundowanego korzystało w ubiegłym roku 120 uczniów gimnazjum (w tym 103 – MGOPS, 17 – sponsorzy). Dodatkowo z dożywiania płatnego korzystało 35 uczniów.

e) bazy placówki – zrealizowane ostatnio prace, stan bieżący i potrzeby:

Szkoła jest wyposażona w 21 sal lekcyjnych, 2 sale komputerowe przystosowane do zajęć z jednym uczniem przy komputerze, bibliotekę, czytelnikę, świetlicę, stołówkę, szatnię, salę sportową, siłownię i boisko szkolne. Wszystkie przystosowane są do realizacji zadań edukacyjnych.

W minionym roku zakupiono kolejne sprzęty multimedialne (rzutniki, komputery, aparaty fotograficzne) do kolejnych sal lekcyjnych, wymieniono część mebli. Bazę nowoczesnych pomocy dydaktycznych doposażono z funduszy projektu realizowanego w szkole. Wyremontowano schody wejściowe do hali sportowej, konserwacji poddano powierzchnię dachu na nowym budynku. Szkoła posiada schodolaz umożliwiający bezpieczny pobyt uczniom niepełnosprawnym. Doposażono i wyremontowano kuchnię szkolną oraz pracownię techniczną. Przebudowano i doposażono sieć elektroniczną na potrzeby e-dziennika wprowadzonego od 1 września. Zmodernizowano sieć szkolnego monitoringu. Zainstalowano oświetlenie wewnętrznego boiska.

Pilną potrzebą szkoły jest całościowy remont dachu na nowym budynku szkolnym, zmiana nawierzchni parkingu i ścieżek od frontu szkoły, wymiana ogrodzenia (zamknięcie terenu uniemożliwiający swobodny ruch uczniów w stronę okolicznych sklepów). Planujemy podjąć starania o realizację projektu pełnego zagospodarowania wewnętrznych boisk i dziedzińca. Ubiegłoroczne staże pracowników ochrony wskazują potrzebę zwiększenia zatrudnienia, co z pewnością poprawiłoby bezpieczeństwo w szkole.

*Dyrektor Zespołu Szkół  
Ewa Wrycza*

### **Zespół Szkół – Gimnazjum w Rytlu**

1. Krótka informacja własna (opisowa) o stanie organizacyjnym placówki i zmianach dotyczących nowego roku szkolnego.

Do Gimnazjum w Rytlu uczęszcza 132 uczniów, którzy realizują zajęcia dydaktyczno - wychowawcze w 6 oddziałach.

2. Informacja o wynikach egzaminów gimnazjalnych (podstawowe dane liczbowe oraz analiza i ocena wyników 2014 r. z punktu widzenia rady pedagogicznej).

Wyniki egzaminów gimnazjalnych naszych uczniów przedstawiają się następująco:

<b>Średnie wyniki</b>								
	GH-P	GH-H	GM-M	GM-P				
					GA-P	GA-R	GN-P	GN-R
<b>szkoła</b>	62,2%	56,9%	48,6%	48,9%	59,7	38,5	66,4	45,2
<b>gmina</b>	62,8%	55,9%	45,4%	49,2	53,1	33,2	53,2	35,0

Egzaminy pisało 6 uczniów z dysleksją.

Wyniki egzaminów 2 uczniów z upośledzeniem w stopniu lekkim

Średnie wyniki								
	GH-P	GH-H	GM-M	GM-P				
					GA-P	GA-R	GN-P	GN-R
<b>szkoła</b>	53%	70%	48%	55,5%	50,5%	-----	-----	-----
<b>gmina</b>	52,4%	67,7%	47%	51,7%	60,8%	-----	-----	-----

Wyniki egzaminów 1 ucznia niedowidzącego

Średnie wyniki								
	GH-P	GH-H	GM-M	GM-P				
					GA-P	GA-R	GN-P	GN-R
<b>szkoła</b>	47%	45%	21%	32%	-----	-----	35%	13%
<b>gmina</b>	47%	45%	21%	32%	-----	-----	35%	13%

Zdaniem Rady Pedagogicznej wyniki egzaminów odzwierciedlają możliwości uczniów. Nauczyciele uczący, analizując na bieżąco możliwości i pracę uczniów, takich wyników się spodziewali. Po przeprowadzonych w szkole egzaminach próbnych i zewnętrznych Rada Pedagogiczna wypracowała wspólnie wnioski, które są wdrażane do codziennej pracy szkolnej na wszystkich przedmiotach. Wszyscy będą pracować nad zwiększeniem motywacji gimnazjalistów do systematycznej nauki.

3. Najważniejsze wydarzenia oraz osiągnięcia i wyniki w konkursach, zawodach, olimpiadach z ostatniego roku szkolnego.

Najważniejsze osiągnięcia:

- tytuł finalisty Wojewódzkiego Konkursu Matematycznego,
- 2 tytuły finalistów wojewódzkich, indywidualnych biegów przełajowych,
- wyróżnienie w Międzynarodowym konkursie "Kangur 2014",
- XII miejsce w wojewódzkich zawodach LA w pchnięciu kulą,
- I i III miejsca w powiatowym konkursie j. niemieckiego,
- drużynowo III miejsce w Gimnazjalnym Konkursie Mediewistycznym,
- II miejsce w biegu na 2000 m,
- III miejsce w sztafecie 4 x 100 m.

Wydarzenia:

- przeprowadzono akcje zbiórki surowców wtórnych: makulatury, puszek aluminiowych, baterii, tonerów,
- zorganizowano wiele uroczystości i imprez, zgodnie z kalendarzem na rok szkolny 2011/2012,
- zorganizowano wycieczki krajoznawcze dla wszystkich klas oraz wyjazdy do teatru.

4. Planowane zamierzenia w zakresie merytorycznej pracy placówki - dydaktyka i sprawy wychowawcze. W Gimnazjum w Rytle wprowadzony został „Szkolny system poprawy frekwencji”, który przynosi pozytywne efekty. Uczniowie klas III uczestniczą w konkursie o najwyższy przyrost wiedzy, w którym nagrodę dla zwycięskiej klasy funduje Rada Rodziców. W bieżącym roku szkolnym został wprowadzony „System badań edukacyjnych”. Jego wyniki będą wykorzystywane przy planowaniu i modyfikowaniu procesu edukacyjnego. W gimnazjum nadal będą działały zespoły nauczycieli do spraw udzielania pomocy psychologiczno – pedagogicznej. Do ważnych zadań nauczycieli będą należały: wspieranie rozwoju uczniów mających różnorodne problemy w nauce i przejawiających

trudności wychowawcze oraz pomoc w rozwoju uzdolnień i zainteresowań. W gimnazjum zorganizowano zespoły wyrównawcze z wiodących przedmiotów oraz koła zainteresowań dla uczniów uzdolnionych i mających swoje pasje. Na realizację tego zadania będą przeznaczone godziny z art. 42 KN. Uczniowie z problemami w zachowaniu będą objęci systematyczną pomocą szkolnego pedagoga. Wprowadzenie dziennika elektronicznego pozwoli na uzyskiwanie przez rodziców uczniów bieżących informacji o ich postępach w nauce i zachowaniu. We wrześniu w klasie III przeprowadzona zostanie diagnoza wstępna wiedzy i umiejętności ze wskazanych przedmiotów celem optymalnego planowania procesu nauczania w bieżącym roku szkolnym. W gimnazjum będą organizowane próbne egzaminy dla uczniów III, a ich wyniki zostaną poddane wnikliwej analizie. W codziennej pracy dydaktycznej nauczyciele będą wdrażać wnioski i zadania wynikające z analizy przeprowadzonych w minionym roku szkolnym egzaminów próbnych i zewnętrznych. Nauczyciele będą przygotowywać uczniów do konkursów i zawodów. Szczególny nacisk zostanie położony na wzmocnienie u uczniów motywacji do nauki, poprawę dyscypliny oraz bezpieczeństwo.

#### 5. Dowożenie

Dowozem objętych jest 69 uczniów Gimnazjum w Rytle (Krzyż – 21 uczniów, Gutowiec – 25 uczniów, Zapędowo – 14 uczniów, Nadleśnictwo, Myłof, Giedon – 7 uczniów, Żukowo – 1 uczeń, Młynki – 1 uczeń)

#### 6. Dożywianie

Z dożywiania korzystało ogółem 83 uczniów, w tym 42 uczniów dożywianych jest z funduszy Miejsko - Gminnego Ośrodka Pomocy Społecznej w Czersku i 1 uczeń ze środków Ośrodka Pomocy Społecznej w Brusach. Koszt 1 obiadu jest równy 2,50 zł.

#### 7. Baza placówki - zrealizowane ostatnio prace, stan bieżący i najważniejsze potrzeby.

Zrealizowane prace:

- a) termomodernizacja sali gimnastycznej,
- b) budowa boiska wielofunkcyjnego.

Potrzeby:

- a) rozbudowa sali gimnastycznej o siłownię i zaplecze socjalne,
- b) rozbudowa szkoły celem uzyskania potrzebnych sal lekcyjnych, pomieszczenia na bibliotekę i świetlicę dla młodzieży,
- c) wymiana nawierzchni na szkolnym boisku i remont ogrodzenia przy ul. Kowalkowskiego,
- d) remont łazienki przy sali gimnastycznej,
- e) remont (ściany, wymiana podłogi) w szkolnej harcówce.

*Dyrektor Zespołu Szkół  
Renata Niesiołowska*

### **Zespół Szkół – Gimnazjum w Łęgu**

#### 1. Informacja o stanie organizacyjnym placówki.

W szkole uczy się 96 uczniów w 5 oddziałach. Liczba uczniów zwiększyła się w stosunku do poprzedniego roku szkolnego, liczba oddziałów natomiast pozostała na tym samym poziomie (jeden oddział w klasie III – 24 uczniów, w pozostałych rocznikach po dwa oddziały). Nauczyciele realizują łącznie 205,5 godziny zajęć płatnych zapisanych w arkuszu organizacji. W ramach godzin z art. 42 ust. 2 pkt 2a Karty Nauczyciela prowadzone są zajęcia wyrównawcze, przygotowujące do egzaminów gimnazjalnych, koła zainteresowań oraz zajęcia opieki świetlicowej. Uczniowie korzystają z biblioteki, świetlicy, dwóch pracowni komputerowych, pracowni ICM. W szkole pracuje 19 nauczycieli i zatrudniony jest 1 pracownik obsługi w wymiarze pełnego etatu. W ramach udzielanej pomocy psychologiczno - pedagogicznej realizowane są dodatkowe zajęcia dla dwójki uczniów z orzeczeniem o kształceniu specjalnym w wymiarze po 2 godziny dydaktyczne dla każdego.

#### 2. Wyniki egzaminu zewnętrznego z 2014 r. z własną oceną.

Egzamin gimnazjalny zdawało 32 uczniów, którzy ukończyli trzeci etap edukacyjny.

- Część humanistyczna

- język polski: wynik średni 68,8% (najwyższy uzyskany wynik – 91%).

Średni wynik uzyskany przez uczniów sklasyfikował szkołę w skali staninowej średnich wyników w kraju, na poziomie staninu szóstego (wyżej średni). Wynik wyższy od średniej krajowej.

- historia i wiedza o społeczeństwie: wynik średni 57,0% (najwyższy uzyskany wynik – 76%).

Średni wynik uzyskany przez uczniów sklasyfikował szkołę w skali staninowej średnich wyników w kraju, na poziomie staninu piątego (średni).

- Część matematyczno-przyrodnicza

- matematyka: 55,2% (najwyższy uzyskany wynik – 93%).

Średni wynik uzyskany przez uczniów sklasyfikował szkołę w skali staninowej średnich wyników w kraju, na poziomie staninu siódmego (wysoki). Wynik zdecydowanie wyższy od średniej krajowej.

- przedmioty przyrodnicze: 56,4% (najwyższy uzyskany wynik – 89%).

Średni wynik uzyskany przez uczniów sklasyfikował szkołę w skali staninowej średnich wyników w kraju, na poziomie staninu siódmego (wysoki). Wynik wyższy od średniej krajowej.

- Języki obce nowożytne

- język angielski podstawowy: 69,6% (najwyższy uzyskany wynik – 98%).

Średni wynik uzyskany przez uczniów sklasyfikował szkołę w skali staninowej średnich wyników w kraju, na poziomie staninu szóstego (wyżej średni). Wynik wyższy od średniej krajowej.

- język angielski rozszerzony: 46,7% (najwyższy uzyskany wynik – 93%).

Wynik wyższy od średniej krajowej.

Daje się zauważyć znaczny wzrost wyników egzaminacyjnych z języka angielskiego. Podejmowane działania naprawcze przyniosły pożądany efekt.

- język niemiecki podstawowy: 51,1% (najwyższy uzyskany wynik – 63%).

Średni wynik uzyskany przez uczniów sklasyfikował szkołę w skali staninowej średnich wyników w kraju, na poziomie staninu piątego (średni).

- język niemiecki rozszerzony: 25,2% (najwyższy uzyskany wynik – 58%).

Wynik niższy od średniej gminnej.

Wyniki egzaminu okazały się satysfakcjonujące, jednak wzorem lat ubiegłych w stosunku do wszystkich części egzaminu gimnazjalnego zostaną wdrożone szczegółowe programy naprawcze, zawierające działania podejmowane przez nauczycieli w ramach poszczególnych przedmiotów oraz dodatkowe zajęcia niwelujące wykazane egzaminem i wewnątrzszkolnym mierzaniem braki i trudności.

### 3. Informacja opisowa

- Najważniejsze wydarzenia, osiągnięcia i wyniki w konkursach, zawodach, olimpiadach z ostatniego roku szkolnego

- Wojewódzko-Metropolitalny Konkurs Biblijny – udział w etapie wojewódzkim

- Rozgrywki w piłkę koszykową - udział w etapie wojewódzkim

- Powiatowy Konkurs Ekologiczny „Świadomy Konsument Europy” – III miejsce.

- Organizacja konkursów:

- Gminny konkurs mitologiczny pt. „Uczta z bogami”

- Gminny gimnazjalny konkurs ortograficzny pt. „Ortozmaganie”.

- Planowane zamierzenia w zakresie merytorycznej pracy placówki

- dostosowanie zajęć wyrównawczych do indywidualnych potrzeb uczniów z trudnościami szkolnymi oraz kół zainteresowań do potrzeb i oczekiwań uczniów

- prowadzenie bieżącego monitoringu realizacji programów naprawczych

- indywidualizacja pracy na zajęciach lekcyjnych

- organizacja pomocy psychologiczno-pedagogicznej dla uczniów ze specjalnymi potrzebami edukacyjnymi, w tym Indywidualne Programy Edukacyjno Terapeutyczne dla uczniów z orzeczeniem o potrzebie kształcenia specjalnego

- podejmowanie działań mających na celu przeciwdziałanie agresji i przemocy, trosce o zdrowie, profilaktyce uzależnień, zaznajamianie z prawami człowieka oraz preorientacji zawodowej zapisanych w „Programie wychowawczym” i „Programie profilaktyki”
- stałe diagnozowanie poczucia bezpieczeństwa oraz absencji uczniów w szkole
- realizacja programów „Szkoła Promująca Zdrowie” i „Trzymaj formę”
- nawiązanie ściślejszej współpracy z rodzicami, w celu pełniejszej realizacji zadań statutowych szkoły.
- Dowożenie

Dowożenie uczniów do szkoły jest realizowane autobusem z kierunku Zawady i Wiecka – 15 uczniów. Pozostali uczniowie spełniający odpowiednie kryteria odległości są dowożeni przez rodziców otrzymujących z tego tytułu refundację kosztów - 2 uczniów. Uczniowie dowożeni korzystają z opieki w świetlicy szkolnej przed i po zajęciach edukacyjnych.

- Dożywianie

W Zespole Szkół funkcjonuje stołówka szkolna. Potrzeby w zakresie refundacji posiłków z Miejsko-Gminnego Ośrodka Pomocy Społecznej i lokalnych sponsorów kształtują się na poziomie około 35 obiadów dziennie. Dla uczniów będą wydawane również obiady pełnopłatne (szacunkowa liczba na bieżący rok szkolny - 20) oraz około 20 ciepłych napojów (herbata).

- Baza placówki – zrealizowane ostatnio prace, stan bieżący i potrzeby

Informacja zawarta w opisie dla Szkoły Podstawowej.

*Dyrektor Zespołu Szkół  
Zdzisław Jarząbek*

## **Placówki nie prowadzone przez gminę**

### **Szkoła Podstawowa w Odrach**

Informacja o stanie organizacyjnym placówki

<b>Oddział</b>	<b>„0”</b>	<b>I</b>	<b>II</b>	<b>III</b>	<b>Razem</b>
Liczba ucz.	6	5	5	4	20

W placówce pracuje 4 nauczycieli na pełnym i 3 nauczycieli na niepełnym etacie (katecheta, anglista, nauczyciel języka kaszubskiego). W/w szkole jest jeden pracownik obsługi i administracji zatrudniony na pełnym etacie (sprzątaczką).

Łączna liczba godzin to 111 (w tym 5 godz. - religia, 5 godz. - logopedia, 4 godz. kółka zainteresowań (kółko artystyczne, kółko ortograficzne, kółko matematyczne, kółko taneczne), 3 godz. zajęcia wyrównawcze – kompensacyjne, 7 godz. język angielski, 6 godz. język kaszubski, 3 godz. zajęcia komputerowe, pozostałe edukacja wczesnoszkolna).

W czasie minionego roku szkolnego uczniowie brali udział w konkursach przedmiotowych i plastycznych. Dużym sukcesem było zajęcie I i III miejsca w XI Przeglądzie Piosenki Dziecięcej w Czersku oraz III miejsca w X Gminnym Konkursie „Rozumiem co czytam” w Krzyżu. Ponadto uczniowie brali udział w Konkursie Czytelniczym „Czytanie Remusa” w Brusach, 43 Konkursie Recytatorskim prozy i poezji w języku kaszubskim w Brusach, X Gminnym Konkursie Recytatorskim „Znam i lubię wiersze Jana Brzechwy” w Czersku oraz w konkursach klasowych i szkolnych.

W celu zwiększenia bezpieczeństwa na terenie przyszkolnym działa monitoring. Nauczyciele na bieżąco modyfikują szkolny program wychowawczo – profilaktyczny. W miarę potrzeb przeprowadzane są z dziećmi pogadanki, spotkania z policjantem, pedagogiem, leśniczym i pielęgniarką. Uczniowie naszej placówki są dożywiani z MGOPS w Czersku (ok. 50% uczniów). Dożywianie jest w formie drugiego śniadania.

Potrzebami gospodarczymi są:

- konserwacja lub zmiana ogrodzenia przyszkolnego,
- zagospodarowanie terenu przed budynkiem szkoły zielenią.

*Dyrektor Szkoły  
Dorota Sabiniarz*

## **Zespół Szkół Licealnych w Czersku**

### Informacja na temat szkoły

Liceum Ogólnokształcące im. Wincentego Pola w Czersku

Szkoła ponadgimnazjalna, organ prowadzący – Starostwo Powiatowe w Chojnicach

Stan organizacyjny w roku szkolnym 2014/2015:

- ilość oddziałów: 12
- Ilość uczniów: 346
- Ilość nauczycieli: 32
- ilość pracowników obsługi i administracji: 9

Baza placówki – ostatnio zrealizowane prace:

- boisko wielofunkcyjne i siłownia zewnętrzna ( 2013 r. ) – bezpłatnie udostępniane dla mieszkańców Czerska i gminy,

- termomodernizacja ( 2013 r. ) – część socjalna i strych,

- Przebudowa II piętra ( 2013 r. ) – oddano do użytku 3 sale językowe, salę komputerowa, serwerownię, sanitariaty dla dziewcząt

i chłopców; wymiana klatki schodowej z drewnianej na żelbetową, spełniającą przepisy ppoż i bhp,

- przebudowa i modernizacja starego budynku przy szkole (2014) – powstały pomieszczenia biurowe (sekretariat, dyrektor, zastępca dyrektora, główna księgowa), pokój nauczycielski, gabinety: pedagoga i doradcy zawodowego, serwerownia, ciągi komunikacyjne; remont dwóch klas.

### Najważniejsze osiągnięcia w roku szkolnym 2013/2014

- 8 uczniów Liceum otrzymało stypendium „program pomocy stypendialnej dla uczniów szczególnie uzdolnionych”

- stypendium Prezesa Rady Ministrów,

- stypendium Ministra Właściwego do Spraw Oświaty i Wychowania,

- 21 uczniów otrzymało dofinansowanie do podręczników „Wyprawka szkolna” ,

- piłka ręczna dziewcząt – III miejsce w półfinale wojewódzkim,

- piłka ręczna chłopców- IV miejsce w finale powiatowym,

- futsal- IV miejsce w finale powiatowym,

- piłka siatkowa dziewcząt- udział w finale powiatowym

- piłka siatkowa chłopców- III miejsce w finale powiatowym,

- piłka koszykowa dziewcząt- III miejsce w półfinale wojewódzkim,

- piłka koszykowa chłopców- udział w eliminacjach powiatowych,

- III miejsce w finale wojewódzkim w biegu na 400 m,

- V miejsce w finale wojewódzkim w rzucie oszczepem,

- IV miejsce w finale wojewódzkim w skoku wzwyż,

- I miejsce w biegu na 100 m w zawodach powiatowych,

- jubileuszowy zjazd absolwentów z okazji 60-lecia Liceum Ogólnokształcącego w Czersku,

- I miejsce w VII edycji Państwowego Konkursu pt. „Trójbój Przyrodniczy”,

- III miejsce w VI Mistrzostwach Polski Modlin w szermierce go-now,

- I miejsce w dwuboju w otwartych Zawodach Strzeleckich w Bietowie,

- 2 uczennice zajęły jednocześnie pierwsze miejsce w XXXIV Wojewódzkim Turnieju Wiedzy Ekologicznej w Gdańsku,

- I miejsce w VIII Konkursie Ornitologicznym Kulika Wielkiego w Brusach,

- laureatka II stopnia w XII edycji Olimpiady Wiedzy Archimedes z języka angielskiego i niemieckiego,
  - 3 uczennice zakwalifikowały się do II etapu Olimpiady Historycznej w Gdańsku,
  - finalistka w LV Olimpiady Wiedzy o Polsce i Świecie Współczesnym na UW,
  - III miejsce w dwuboju strzeleckim i III miejsce w konkurencji pistoletu pneumatycznego zawodach strzeleckich Kociewskiej Szkolnej Ligi St. Gdański
  - wyróżnienie w XLIII Olimpiady Biologicznej UG
  - IV i V miejsce w zawodach strzeleckich z broni pneumatycznej o Mistrzostwo Województwa Pomorskiego LOK w Chojnicach
  - uczennica zakwalifikowała się do finału konkursu „Lubię fizykę” organizowanym przez UG
  - uczennica laureatką XIV Ogólnopolskiego Konkursu „Pokaż nam język” oraz wygrała indeks Wyższej Szkoły Bankowej w Gdańsku ,
  - I miejsce w Konkursie Recytatorskim – etap powiatowy,
  - III miejsce w Matematycznym Maratonie Matematycznym w Tucholi,
  - 3 uczennice w finale konkursu o indeks Prawa UG,
  - uczennica laureatką Ogólnopolskiego Konkursu Wiedzy o Kazimierzu Wielkim i Jego Czasach w Bydgoszczy UKW,
  - I miejsce uczennicy w XI Konkursie Ekologicznym o Złote Kocanki Piaskowe w Brusach,
  - 2 uczniów zdobyło tytuł finalistów etapu wojewódzkiego XXIX Olimpiady Wiedzy Ekologicznej – uczennica Monika Narloch zakwalifikowała się do etapu centralnego w Supraślu,
  - 2 uczennice zakwalifikowały się do finału X konkursu „Polska w Unii” na Wydziale Ekonomicznym UG,
  - 2 uczniów zakwalifikowało się do finału X Konkursu Wiedzy o Niemczech „Deutsch – Land - Nachbanlad” UG,
  - II miejsce w trójboju – juniorów open w Otwartych Zawodach Strzeleckich w Bietowie,
  - 2 uczniów zdobyło tytuł Mistrza Europy w Rogainingu w Estonii
  - wykłady z robotyki – budowa robotów z klocków lego, roboty kroczące i latające na Wyższej Szkoły Gospodarki w Bydgoszczy,
  - warsztaty na wydziale Biologii UG,
  - współpraca z Politechniką Gdańską,
- Zdawalność egzaminu maturalnego (dane porównawcze dotyczą tylko liceów ogólnokształcących):
- do egzaminu przystąpiło w LO Cz ersku 154 uczniów,
  - w pierwszym terminie egzamin zdało 88,07 % przy 80% w Kraju i województwie,
  - prawo do poprawy egzaminu maturalnego w sierpniu otrzymało 9,27% przy 13,9% w Kraju i województwie pomorskim.

*Dyrektor Zespołu Szkół  
Ryszard Kuchta*

### **Zespół Szkół Specjalnych w Cz ersku**

#### Sprawozdanie z pracy placówki za rok szkolny 2013/2014.

W skład Zespołu Szkół Specjalnych w Cz ersku wchodzi: Szkoła Podstawowa Specjalna, Gimnazjum Specjalne oraz Ponadgimnazjalna Szkoła Przystosobająca do Pracy dla uczniów z niepełnosprawnością intelektualną w stopniu umiarkowanym i znacznym.

W Szkole Podstawowej i w Gimnazjum istnieją oddziały dla uczniów z lekką niepełnosprawnością intelektualną, a także zespoły dla dzieci niepełnosprawnych intelektualnie w stopniu umiarkowanym. Realizowane są również nauczania indywidualne oraz zajęcia rewalidacyjno-wychowawcze dla dzieci z niepełnosprawnością w stopniu głębokim. Do naszej placówki uczęszcza 149 uczniów. Od kilku lat prowadzimy punkt konsultacyjny dla rodziców w zakresie wczesnego wspomaganie rozwoju dzieci, grupę wsparcia dla rodziców, a w roku szkolnym 2014/2015 będziemy prowadzili terapię indywidualną w zakresie wczesnego wspomaganie rozwoju dla grupy 33 dzieci w wieku przedszkolnym. Szkoła osiąga dobre efekty kształcenia. Potwierdzają to wyniki sprawdzianów i egzaminów zewnętrznych.

Sprawdzian w kl. VI średnia 30,67 pkt.

Egzamin gimnazjalny: język polski średni wynik 52,3%, historia, WOS średni wynik 67,3%, matematyka średni wynik 46,8%, przedmioty przyrodnicze 51 %, język angielski średni wynik 62,7%. Pozwala to na stwierdzenie, że szkoła prawidłowo realizuje oddziaływania zorientowane na proces rozwoju uczniów, jak i na końcowe ich osiągnięcia. Zadania przyjęte do realizacji w programie rozwoju szkoły na rok 2013/2014 były ukierunkowane na zapewnienie uczniom wszechstronnego rozwoju. Metody i formy pracy nauczycieli były właściwie dobrane i skuteczne. Uwzględniały różnice w możliwościach, uzdolnieniach, potrzebach i zainteresowaniach uczniów.

W naszej szkole dziecko o specjalnych potrzebach edukacyjnych otrzymuje fachową pomoc wyspecjalizowanej kadry pedagogicznej stosującej nowoczesne metody i formy pracy. Korzysta z pomocy terapeutów, psychologa, pedagoga i logopedy.

Ma możliwości osiągania sukcesów poprzez udział w konkursach, przeglądach, zawodach sportowych. Może rozwijać własne zainteresowania, biorąc udział w zajęciach klubów sportowych i kół zainteresowań. Uczniowie osiągają liczne znaczące sukcesy artystyczne i sportowe. Zdobywają medale, otrzymują nagrody i wyróżnienia, które dają im zadowolenie, poczucie własnej wartości, wiarę w siebie i radość życia. Absolwentom gimnazjum pomagamy znaleźć praktykę zawodową w zakładach rzemieślniczych. Ze względu na specyfikę placówki kształcenia specjalnego organizacja pracy dydaktyczno-wychowawczej nacechowana jest wszechstronną pomocą, życzliwością, dobrą atmosferą. To pozwala otworzyć dzieciom drogę do rozwoju na miarę indywidualnych możliwości. Nasza bardzo nowoczesna baza jest dostępna dla wszystkich uczniów potrzebujących wsparcia w rozwoju. Zespół Szkół Specjalnych w Czersku jest obecnie jedną z najnowocześniejszych szkół w województwie pomorskim. Dzięki rozbudowie placówka zapewnia warunki do realizacji pełnej oferty w zakresie edukacji, rehabilitacji oraz aktywizacji zawodowej dla środowiska osób niepełnosprawnych z terenu gminy Czersk oraz gmin sąsiadujących.

*Dyrektor Zespołu Szkół  
Leszek Mroziński*

### **Zespół Szkół Ponadgimnazjalnych w Malachinie**

Informacja o stanie organizacji placówki i zmianach dotyczących nowego roku szkolnego: 467 uczniów (Technikum - 135 uczniów, Zasadnicza Szkoła Zawodowa 302 - uczniów, Zasadnicza Szkoła Zawodowa Specjalna – 30 uczniów), liczba uczniów w klasach pierwszych 147, liczba oddziałów: 19 (Zasadnicza Szkoła Zawodowa 13, Zasadnicza Szkoła Zawodowa Specjalna 3, Technikum 4 oddziałów) Liczba nauczycieli: 36, tym pełnozatrudnionych - 31, a niepełnozatrudnionych - 5, liczba etatów administracji i obsługi: 8,75 administracji. Bardzo dobra baza sportowa szkoła - sala sportowa, wielofunkcyjne boiska Orlik. Szkoła posiada sztandar. Zasadnicza Szkoła Zawodowa i Technikum od 01.09.2010r noszą imię Augustyna Szpręgi

Informacja o wynikach sprawdzianów i egzaminów gimnazjalnych ( podstawowe dane liczbowe oraz analiza i ocena wyników 2014r z punktu widzenia rady pedagogicznej) – nie dotyczy, ale :

**Egzaminy maturalne:** wyniki egzaminów maturalnych pisemnych będą analizowane po otrzymaniu pełnej informacji z OKE po 12 września 2014r, natomiast zdawalność z egzaminów ustnych maturalnych wyższa niż w poprzednim roku tj. z języka polskiego 96,67%, języka niemieckiego 100%, języka angielskiego 83,33%

**Egzaminy zawodowe:** dyplomy Okręgowej Komisji Egzaminacyjnej otrzymało (zdało egzamin pisemny i praktyczny) 66% zdających absolwentów Technikum i Zasadniczej Szkoły Zawodowej - jest to wynik równy średniej wojewódzkiej. Brak na razie danych o egzaminach zdawanych przez absolwentów naszej szkoły zawodowej przed Izbami Rzemieślniczymi (w poprzednich latach zdawalność wynosiła 100% i takiego wyniku spodziewamy się również w tym roku)

Krótki opis:

1) najważniejszych wydarzeń oraz osiągnięć i wyników w konkursach, zawodach, olimpiadach z ostatniego roku:

a) I miejsce w półfinale wojewódzkim XIII Licealiady Młodzieży Szkolnej w piłce ręcznej chłopców, 4 miejsce w województwie w XIV Licealiadzie Młodzieży Szkolnej w Piłce ręcznej chłopców. Udział uczniów w powiatowym projekcie „Kibicuję bezpiecznie” organizowanym w ramach programu „Razem bezpieczniej”, którego koordynatorem jest Ministerstwo Spraw Wewnętrznych, z tego szkolenia, wyjazdu na mecze, zwiedzanie obiektów sportowych. Zorganizowanie: III Turnieju piłki siatkowej dziewcząt o puchar dyrektora szkoły, międzyszkolnych rozgrywek w piłce koszykowej, Festynu majowego dla dzieci z Malachina i Mokrego na boiskach Orlik, Dnia Dziecka na sportowo

b) współpraca międzynarodowa z BBS START GmbH Ludwigslust. Od 2008 roku miało miejsce ponad 14 wizyt i wymian młodzieży. W kwietniu 2014r odbył się kolejny wyjazd młodzieży do Ludwigslust

c) działalność charytatywna :

- szkolne akcje krwiodawstwa (3-4 akcje rocznie, od 2008 roku już 24, w sumie uczniowie, nauczyciele oraz absolwenci oddali ponad 390 litrów krwi). W roku szkolnym 2013-14 - 3 akcje krwiodawstwa 10.10, 9.01 i 31.03.

- coroczne akcje Wigilia. W 13 Akcji w 2013 roku przygotowano 140 paczek, które zostały wręczone dzieciom w czasie Jasełek 18.12.2013r. (pieniądze na paczki młodzież zdobywa sprzedając na terenie szkoły swoje prace i wyroby np. kartki świąteczne, ciastka, kanapki, gofry, a także myjąc samochody itp. organizując mecze i koncerty charytatywne)

- 3 miejsce w IX edycji Konkursu dla Młodych Liderów im. Andrzeja Walentynowicza organizowanego przez Klub Rotaract Trójmiasto. Do konkursu zgłoszono projekt: „Aktywne weekendy”, którego beneficjentami byli uczniowie, wraz z rodzicami, klas 1-3 szkoły podstawowej im. J. Korczaka w Czersku - filia w Malachinie. Uczniowie ZSP – wolontariusze zorganizowali w miesiącu marcu, maju i czerwcu 2014 r. 4 aktywne weekendy

d) Działalność profilaktyczna – np. Noc i tydzień profilaktyki, warsztaty profilaktyczne w Ośrodku Readaptacji Społecznej w Wandzinie k/Człuchowa

e) Udział w projekcie Powiatowego Urzędu Pracy „Absolwent na rynku pracy”

f) Udział uczniów szkoły w realizacji projektu strukturalnego współfinansowanego ze środków Unii Europejskiej w ramach Europejskiego Funduszu Społecznego. „Pomorskie - dobry kurs na edukację. Szkolnictwo zawodowe w regionie, a wyzwania rynku pracy”, w którym uczestniczą szkoły zawodowe powiatu chojnickiego, z tego projektu - udział w szkoleniach, kursach prawa jazdy, wycieczkach dydaktycznych, targach pracy, doposażenie szkoły w pomoce dydaktyczne.

g) Zaproszenie ZSP w Malachinie, przez Pomorskiego Kuratora Oświaty, do zaprezentowania dorobku szkoły jako przykładu dobrych praktyk wdrażania reformy szkolnictwa zawodowego, na wojewódzkiej konferencji w Kartuzach w kwietniu 2014 r.

planowane zamierzenia w zakresie merytorycznej pracy placówki: Wdrażanie nowych podstaw programowych kształcenia zawodowego, nowej formuły egzaminów w zawodzie i egzaminów maturalnych

dowożenia – nie dotyczy

dożywiania – nie dotyczy

baza placówki

a) Budynek główny szkoły, w którym mieści się: 10 sal dydaktycznych (w tym 2 sale komputerowe z 15 stanowiskami, 1 sala z 20 laptopami i 10 kasami fiskalnymi) wszystkie sale wyposażone są w projektory multimedialne i ekrany, w 4 salach są zainstalowane tablice interaktywne, pokój nauczycielski, toalety dla dziewcząt, toalety dla chłopców, pomieszczenia dla opiekunów boisk Orlik, pomieszczenia biurowe (sekretariat, gabinety: dyrektora, wicedyrektora, kierownika szkolenia praktycznego, głównej księgowej, toalety), pomieszczenia socjalne dla pracowników obsługi (zaadaptowane w piwnicy i wyremontowane w 2014 roku), kotłownia,

b) Budynek tzw. starej szkoły (budynek z końca XIX wieku, po generalnym remoncie w 2007-2008 roku), w którym znajduje się biblioteka szkolna z tzw. centrum multimedialnym i czytelnia, 1 sala komputerowa z 16 stanowiskami, 2 sale dydaktyczne wyposażone w projektory multimedialne, pomieszczenie na potrzeby pielęgniarki, oraz 2 sale dydaktyczne, pomieszczenie gospodarcze i toalety dla uczniów szkoły filii szkoły podstawowej w Malachinie,

- c) Sala sportowa z zapleczem socjalnym, (szatnie, toalety, prysznice, salka korekcyjna, magazynek sprzętu sportowego) i 1 salka dydaktyczna wyposażona w projektor multimedialny i dostęp do internetu, pokój z zapleczem socjalnym dla nauczycieli WFu,
- d) boiska Orlik do piłki nożnej i wielofunkcyjne oraz z bieżnia tartanowa,
- e) przyszkolny ogródek dendrologiczny
- f) parkingi, w tym jeden wygospodarowany i uzdatniony na wydzierżawionym terenie,
- g) wewnętrzna droga wjazdowa - utwardzona i wyłożona płytami typu jumbo
- h) monitoring szkolny programy komputerowe na potrzeby organizacji pracy szkoły i księgowości: ZUS Płatnik, e-PFRON, VULCAN OPTIVUM (księgowość, inwentarz, płace, świadectwa ,sekretariat, arkusz organizacyjny, mol, ) VULCAN SIGMA Home Banking, SJO Bestia, analizator matur Progman

Plany dotyczące bazy - zakup drugiej kotary do sali sportowej, podwyższenie piłko chwyków na boiskach Orlik, dalsze doposażenie sal dydaktycznych, w tym na potrzeby egzaminów zawodowych

*Dyrektor Zespołu Szkół  
Elwira Bieszke - Binnebesel*

---

### **Informacja na temat aktualnych wyników sprawdzianów (po kl. VI szk. podst.) i egzaminów gimnazjalnych**

Najogólniej można stwierdzić, że tegoroczne wyniki sprawdzianu po klasie VI szkoły podstawowej są korzystniejsze niż w roku ubiegłym. Przede wszystkim nie wystąpiły tak drastyczne rozbieżności pomiędzy poszczególnymi szkołami. W roku 2012/13 uczniowie z Łęga odbiegali znacznie poniżej średniej w gminie o kilka punktów procentowych. Najlepiej w roku bieżącym wypadli uczniowie szkoły sportowej z Czerska oraz SP w Rytlu. Wynik średnio najniższy osiągnęli uczniowie z Gotelpia.

W przypadku egzaminów gimnazjalnych nadal nie osiągamy wystarczająco dobrych rezultatów. Lepiej nasi uczniowie wypadają w sferze humanistycznej a gorzej w przedmiotach matematyczno – przyrodniczych. Na tle chociażby gmin powiatu chojnickiego widać też gorsze wyniki z języka angielskiego i to zarówno na poziomie podstawowym jak i rozszerzonym. Trochę lepiej jest z językiem niemieckim, szczególnie na poziomie rozszerzonym.

Mając na uwadze fakt, że dyrektorzy placówek szczegółowo odnieśli się w swoich materiałach do wyników sprawdzianu i egzaminu gimnazjalnego w poszczególnych szkołach, celowo unikamy wchodzenia w przyczyny i uwarunkowania tych wyników. Pewne jest jednak niewątpliwie, że czeka nas jeszcze wielka i rozłożona na lata praca, aby budować rzeczywiste podstawy skutecznej edukacji, polegająca m. in. na upowszechnianiu wychowania przedszkolnego czy sprawniejszym kształceniu na etapie wczesnoszkolnym. Z kolei stopniowe podnoszenie aspiracji w zakresie wykształcenia to zadanie znacznie szersze niż tylko to co można zrealizować w szkołach.

Poniżej, na kolejnych stronach prezentujemy szczegółowe zestawienia wyników na tle gminy, powiatu i okręgu.

Zestawienie wyników sprawdzianu w klasie szóstej szkoły podstawowej  
przeprowadzonego w kwietniu 2014 r.

Urząd Miejski Czersk

- I - czytanie
- II - pisanie
- III - rozumowanie
- IV - korzystanie z informacji
- V - wykorzystywanie wiedzy w praktyce

Zestaw egzaminacyjny A1 - standardowy

	liczebność	Wynik			łatwość	Wskaźnik opanowania umiejętności	Kategoria standardu wymagań							
		minimalny	maksymalny	średni			I	II	III	IV	V			
Szkoła Podstawowa nr 1 Czersk, Dworcowa 8	128	2	39	22,71	0,57	wynik średni: 7,03 łatwość: 0,70	<b>4,84</b>	3,69	2,60	<b>4,55</b>	0,48	0,46	0,65	<b>0,57</b>
Szkoła Podstawowa Rytel, ks. A. Kowalkowskiego 6	42	8	39	24,10	0,60	wynik średni: 7,36 łatwość: 0,74	5,45	4,43	2,43	4,43	0,55	0,55	0,61	0,55
Szkoła Podstawowa Łąg, Chojnicka 3	28	10	40	22,82	0,57	wynik średni: 7,57 łatwość: 0,76	4,61	3,82	2,29	4,54	0,46	0,48	0,57	0,57
Szkoła Podstawowa Gotelp, 12	13	11	34	21,46	0,54	wynik średni: <b>6,77</b> łatwość: 0,68	5,08	3,23	<b>2,15</b>	4,23	0,51	0,40	0,54	0,53
Szkoła Podstawowa Sportowa nr 2 Czersk, Kosciuszki 6	23	12	35	24,78	0,62	wynik średni: 7,74 łatwość: 0,77	5,26	4,22	<b>2,61</b>	4,96	0,53	0,53	0,65	0,62
organ prowadzący Urząd Miejski Czersk	236	2	40	23,10	0,58	wynik średni: <b>7,21</b> łatwość: 0,72	4,97	3,86	2,51	4,55	0,50	0,48	0,63	0,57

Zestaw egzaminacyjny A4, A5 - dla słabowidzących

	liczebność	Wynik			łatwość	Wskaźnik opanowania umiejętności	Kategoria standardu wymagań							
		minimalny	maksymalny	średni			I	II	III	IV	V			
Szkoła Podstawowa nr 1 Czersk, Dworcowa 8	1	34	34	34,00	0,85	wynik średni: 9,00 łatwość: <b>0,90</b>	8,00	5,00	4,00	8,00	<b>0,80</b>	<b>0,63</b>	1,00	1,00
organ prowadzący Urząd Miejski Czersk	1	34	34	34,00	0,85	wynik średni: 9,00 łatwość: 0,90	8,00	<b>5,00</b>	4,00	8,00	0,80	0,63	1,00	1,00

Zestaw egzaminacyjny A7 - dla niesłyszących, słabosłyszących

	liczebność	Wynik			łatwość	Wskaźnik opanowania umiejętności	Kategoria standardu wymagań									
		minimalny	maksymalny	średni			I	II	III	IV	V					
Szkoła Podstawowa Łąg, Chojnicka 3	1	18	18	18,00	0,45	wynik średni: 6,00 łatwość: 0,60	6,00	<b>6,00</b>	2,00	3,00	1,00	0,60	0,60	0,25	<b>0,75</b>	0,13
organ prowadzący Urząd Miejski Czersk	1	18	18	18,00	0,45	wynik średni: 6,00 łatwość: 0,60	6,00	<b>6,00</b>	<b>2,00</b>	<b>3,00</b>	<b>1,00</b>	0,60	0,60	0,25	0,75	0,13

	Liczebność	Wynik			Łatwość	Kategoria standardu wymagań					
		minimalny	maksymalny	średni		Wskaźnik oponowiana umiejętność	I	II	III	IV	V
Szkoła Podstawowa Lag, Chojnicka 3	1	31	31	31,00	0,78	wynik średni	8,00	5,00	6,00	2,00	10,00
						łatwość	0,89	0,63	0,67	1,00	0,83
Szkoła Podstawowa nr 3 Czersk, Batorego 15	6	25	35	30,67	0,77	wynik średni	7,00	6,33	7,67	1,67	8,00
						łatwość	0,78	0,79	0,85	0,83	0,67
organ prowadzący: Urząd Miejski Czersk	7	25	35	30,71	0,77	wynik średni	7,14	6,14	7,43	1,71	8,29
						łatwość	0,79	0,77	0,83	0,86	0,69

Zestawienie wyników egzaminu gimnazjalnego  
przeprowadzonego w kwietniu 2014 r.

Urząd Miejski  
Czersk

arkusz: A1 - standardowy

	liczba uczniów	GH-P	GH-H	GM-M	GM-P	GAP	GA-R	GN-P	GN-R	GR-P	GR-R	GF-P	GF-R	GE-P	GE-R	GW-P	GW-R
Gimnazjum Lag Chojnicka 3	32	68,8%	57,0%	55,2%	56,4%	69,6%	46,7%	51,1%	25,2%								
Gimnazjum Rylej ks.A.Kowalkowskiego 6	41	62,2%	56,9%	48,6%	48,9%	59,7%	38,5%	66,4%	45,2%								
Gimnazjum Czersk Kościuszki 6	171	61,8%	55,4%	42,9%	47,9%	49,8%	29,8%	48,6%	31,2%								
Urząd Miejski Czersk	244	62,8%	55,9%	45,4%	49,2%	53,1%	33,2%	53,2%	35,0%								

arkusz: A2 - dla uczniów z ауlyzmem, w tym z zespołem Aspergera

	liczba uczniów	GH-P	GH-H	GM-M	GM-P	GA-P	GA-R	GN-P	GN-R	GR-P	GR-R	GF-P	GF-R	GE-P	GE-R	GW-P	GW-R
Gimnazjum Czersk Kościuszki 6	1	84,0%	82,0%	79,0%	68,0%			50,0%									
Urząd Miejski Czersk	1	84,0%	82,0%	79,0%	68,0%			50,0%									

arkusz: A4, A5 - dla słabowidzących

	liczba uczniów	GH-P	GH-H	GM-M	GM-P	GA-P	GA-R	GN-P	GN-R	GR-P	GR-R	GF-P	GF-R	GE-P	GE-R	GW-P	GW-R
Gimnazjum Rylej ks.A.Kowalkowskiego 6	1	47,0%	45,0%	21,0%	32,0%			35,0%	13,0%								
Urząd Miejski Czersk	1	47,0%	45,0%	21,0%	32,0%			35,0%	13,0%								

arkusz: A7 - dla niestyszających, słabosłyszących

	liczba uczniów	GH-P	GH-H	GM-M	GM-P	GA-P	GA-R	GN-P	GN-R	GR-P	GR-R	GF-P	GF-R	GE-P	GE-R	GW-P	GW-R
Gimnazjum Czersk Kościuszki 6	1	31,0%	55,0%	25,0%	57,0%			40,0%									

220204

Okręgowa Komisja Egzaminacyjna w Gdańsku

Str: 1 z 2

47



## Zestawienie wyników sprawdzianu w gminach w województwie pomorskim

Tabela 5. Wyniki sprawdzianu w 2014 roku w gminach w województwie pomorskim

Powiat	Gmina	Typ gminy	Liczebność	Wynik średni w pkt	Odchylenie standardowe
bytowski	Borzytuchom	Gm	30	23,63	7,61
	Bytów	M-Gm	278	25,21	8,25
	Czarna Dąbrówka	Gm	61	22,57	7,32
	Kolczygłowy	Gm	51	20,94	7,91
	Lipnica	Gm	52	24,58	7,96
	Miastko	M-Gm	176	22,35	8,30
	Parchowo	Gm	48	22,81	7,99
	Studzienice	Gm	44	24,36	7,25
	Trzebielino	Gm	33	23,21	8,59
Tuchomie	Gm	52	22,98	7,91	
chojnicki	Brusy	M-Gm	162	25,53	8,36
	Chojnice	Gm	187	24,57	6,93
		M	407	25,77	7,40
	Czersk	M-Gm	235	23,10	8,26
człuchowski	Konarzyny	Gm	25	23,76	8,36
	Czarne	M-Gm	82	23,56	7,83
	Człuchów	Gm	95	21,88	8,66
		M	161	25,04	8,34
	Debrzno	M-Gm	110	21,25	9,49
	Koczala	Gm	34	23,59	8,23
	Przechlewo	Gm	52	23,54	8,67
	Rzeczzenica	Gm	35	24,66	7,35
gdański	Cedry Wielkie	Gm	83	22,54	8,71
	Kolbudy	Gm	168	27,10	7,31
	Pruszcz Gdański	Gm	212	26,78	8,35
		M	309	26,58	7,31
	Przywidz	Gm	71	23,87	8,65
	Pszczółki	Gm	94	23,34	7,98
	Suchy Dąb	Gm	51	22,71	8,45
	Trąbki Wielkie	Gm	102	22,25	7,87
kartuski	Chmielno	Gm	88	24,22	7,32
	Kartuzy	M-Gm	356	24,98	8,14
	Przodkowo	Gm	108	22,46	7,55
	Sierakowice	Gm	261	24,59	7,40
	Somonino	Gm	116	23,97	7,26
	Stężycza	Gm	155	23,19	8,76
	Sulęczyno	Gm	60	21,78	8,27
	Żukowo	M-Gm	407	25,61	7,55

## Srednie wyniki egzaminu gimnazjalnego w 2014 roku w gminach województwa pomorskiego (zestawy standardowe)

Powiat	Gmina/Miasto	Typ gminy	Część humanistyczna					
			Język polski			Historia i wiedza o społeczeństwie		
			Liczba zdających	Wynik średni w %	Odchylenie standardowe w %	Liczba zdających	Wynik średni w %	Odchylenie standardowe w %
bytowski	Borzytuchom	Gm	38	58,89	18,78	38	57,24	11,63
	Bytów	M-Gm	316	58,94	20,14	315	55,17	15,94
	Czarna Dąbrowka	Gm	59	57,95	16,85	59	54,22	13,57
	Kolczygłowy	Gm	52	58,40	16,46	52	48,54	11,74
	Lipnica	Gm	59	62,53	16,69	59	57,20	12,74
	Miastko	M-Gm	193	60,05	18,88	193	57,62	16,33
	Parchowo	Gm	53	69,34	17,05	53	60,47	15,78
	Studzienice	Gm	47	64,98	19,51	47	54,19	14,24
	Trzebielino	Gm	37	52,62	20,97	37	45,00	11,08
chojnicki	Tuchomie	Gm	53	63,26	18,63	53	60,08	16,78
	Brusy	M-Gm	189	62,72	18,94	189	57,43	15,87
	Chojnice	Gm	154	61,11	16,50	154	54,75	14,56
		M	474	66,00	17,24	474	56,34	13,99
	Czersk	M-Gm	244	62,78	17,89	244	55,88	13,67
człuchowski	Konarzyny	Gm	28	63,46	19,92	28	57,43	14,98
	Czarne	M-Gm	83	59,70	16,28	83	52,20	15,35
	Człuchów	Gm	115	53,47	19,80	115	50,59	16,57
		M	193	63,96	21,43	193	56,49	17,20
	Debrzno	M-Gm	117	51,74	18,62	117	46,40	16,03
	Koczała	Gm	24	66,63	15,26	24	53,79	13,42
gdański	Przechlewo	Gm	58	66,66	16,56	58	59,64	15,69
	Rzeczonica	Gm	33	62,18	13,00	33	51,03	12,85
	Cedry Wielkie	Gm	75	59,80	18,45	75	49,61	12,80
	Kolbudy	Gm	156	68,60	16,91	156	59,14	16,52
	Pruszcz Gdański	Gm	200	62,00	20,14	200	57,77	16,05
		M	262	67,23	15,08	262	59,18	15,30
	Przywidz	Gm	46	61,28	18,72	46	54,87	15,73
	Pszczółki	Gm	92	58,54	19,02	92	52,09	16,42
kartuski	Suchy Dąb	Gm	37	59,24	21,09	37	56,03	16,34
	Trąbki Wielkie	Gm	138	55,52	18,56	138	50,47	13,07
	Chmielno	Gm	86	61,19	17,76	86	55,49	15,85
	Kartuzy	M-Gm	372	65,24	16,66	372	57,14	14,80
	Przodkowo	Gm	112	59,13	17,66	112	59,21	16,63
	Sierakowice	Gm	280	62,81	16,94	280	56,68	14,89
	Somonino	Gm	134	57,76	15,97	134	53,06	14,37
	Stężyca	Gm	142	63,81	16,55	142	55,03	14,54
kościerski	Sulęczyńno	Gm	57	67,53	14,33	57	60,02	15,54
	Zukowo	M-Gm	321	62,17	17,46	321	55,52	15,20
	Dziemiany	Gm	47	58,47	15,97	47	55,28	14,67
	Karsin	Gm	80	60,65	17,18	80	57,01	14,60
	Kościerzyna	Gm	163	61,90	15,41	163	54,08	14,38
		M	270	66,50	15,34	270	58,75	14,85
	Liniewo	Gm	55	63,69	15,90	55	57,18	13,88
	Lipusz	Gm	41	65,37	15,46	41	56,20	15,85
Stara Kiszewa	Nowa Karczma	Gm	102	60,60	18,21	102	53,26	14,05
		Gm	73	66,82	15,72	73	61,11	15,99

Średnie wyniki egzaminu gimnazjalnego w 2014 roku w gminach województwa pomorskiego  
(zestawy standardowe)

Powiat	Gmina/Miasto	Typ gminy	Część matematyczno-przyrodnicza					
			Matematyka			Przedmioty przyrodnicze		
			Liczba zdających	Wynik średni w %	Odchylenie standardowe w %	Liczba zdających	Wynik średni w %	Odchylenie standardowe w %
bytowski	Borzytuchom	Gm	38	46,11	24,32	38	50,58	15,10
	Bytów	M-Gm	318	41,06	23,39	317	47,40	15,77
	Czarna Dąbrowka	Gm	59	42,24	21,20	59	46,69	12,87
	Kolczygłowy	Gm	52	35,12	19,59	52	45,04	16,22
	Lipnica	Gm	59	45,98	24,18	59	50,27	16,06
	Miastko	M-Gm	193	40,42	22,57	193	47,47	15,40
	Parchowo	Gm	53	58,25	21,44	53	51,34	17,66
	Studzienice	Gm	47	50,17	23,30	47	48,36	13,24
	Trzebielino	Gm	37	33,70	19,59	37	44,49	12,77
Tuchomie	Gm	53	52,74	27,11	53	52,15	17,35	
chojnicki	Brusy	M-Gm	189	50,00	24,73	189	51,19	16,18
	Chojnice	Gm	154	40,21	22,63	154	47,90	15,56
		M	474	44,68	22,40	474	52,92	17,06
	Czersk	M-Gm	244	45,45	24,89	244	49,20	15,41
Konarzyny	Gm	28	46,14	22,51	28	52,36	18,91	
człuchowski	Czarne	M-Gm	83	34,89	22,56	83	46,95	17,52
	Człuchów	Gm	115	40,48	22,27	115	45,45	15,43
		M	193	39,56	23,36	193	49,74	18,41
	Debrzno	M-Gm	117	29,79	17,13	117	40,56	14,16
	Koczala	Gm	24	48,33	20,70	24	51,38	17,17
	Przechlewo	Gm	58	52,59	26,94	58	53,69	15,25
	Rzeczenica	Gm	33	39,85	22,80	33	47,39	16,64
gdański	Cedry Wielkie	Gm	75	36,95	22,14	75	46,05	15,09
	Kolbudy	Gm	156	49,08	26,14	156	56,29	17,49
	Pruszcz Gdański	Gm	199	45,11	24,03	199	49,69	17,32
		M	262	49,34	22,18	262	52,20	17,28
	Przywidz	Gm	46	44,54	23,66	46	48,78	16,67
	Pszczółki	Gm	92	37,09	21,25	92	46,37	17,13
	Suchy Dąb	Gm	37	39,68	24,63	37	45,68	16,52
	Trąbki Wielkie	Gm	138	37,04	21,59	138	43,49	12,84
kartuski	Chmielno	Gm	86	47,00	22,71	86	47,08	16,97
	Kartuzy	M-Gm	372	51,01	23,64	372	50,87	17,42
	Przodkowo	Gm	112	46,94	23,72	112	48,38	17,43
	Sierakowice	Gm	280	49,85	22,95	280	50,60	15,08
	Somonino	Gm	134	44,25	20,92	134	45,24	16,21
	Stężycza	Gm	142	46,63	25,31	142	48,82	16,23
	Sulęczyno	Gm	57	47,95	21,80	57	53,74	13,62
	Zukowo	M-Gm	321	45,66	23,01	321	49,46	17,21
kościerski	Dziemiany	Gm	47	41,66	21,30	47	45,13	14,03
	Karsin	Gm	80	45,19	20,66	80	47,23	14,77
	Kościerzyna	Gm	163	42,82	22,74	163	48,41	17,14
		M	270	50,01	23,33	270	53,59	17,92
	Liniewo	Gm	55	46,64	22,30	55	52,20	14,91
	Lipusz	Gm	41	47,37	21,70	41	49,07	14,90
	Nowa Karczma	Gm	102	46,30	24,59	102	46,63	16,52
	Stara Kiszewa	Gm	73	54,34	22,99	73	53,29	14,46

## Średnie wyniki egzaminu gimnazjalnego w 2014 roku w gminach województwa pomorskiego (zestawy standardowe)

Powiat	Gmina/Miasto	Typ gminy	Język angielski					
			Poziom podstawowy			Poziom rozszerzony		
			Liczba zdających	Wynik średni w %	Odczylenie standardowe w %	Liczba zdających	Wynik średni w %	Odczylenie standardowe w %
bytowski	Borzycuchom	Gm	38	51,89	22,68	1	-	-
	Bytów	M-Gm	218	60,81	25,59	98	46,33	29,84
	Czarna Dąbrówka	Gm	23	52,39	22,82	22	26,73	15,73
	Kołczygłowy	Gm	35	48,37	22,31	35	22,66	18,42
	Lipnica	Gm	15	57,87	18,64	1	95,00	0,00
	Miastko	M-Gm	120	59,31	24,41	27	49,37	30,08
	Parchowo	Gm	36	54,75	21,22	28	29,21	19,86
	Studzienice	Gm	20	70,20	25,16	17	51,65	32,43
	Trzebielino	Gm	17	53,35	22,95	0	-	-
Tuchomie	Gm	18	77,94	20,98	0	-	-	
chojnicki	Brusy	M-Gm	146	57,79	24,32	135	33,74	25,08
	Chojnice	M	60	55,63	23,67	19	33,00	28,79
		M	402	64,48	23,40	375	38,62	27,90
	Czersk	M-Gm	170	53,08	24,81	113	33,19	26,76
Konarzyny	Gm	11	55,73	22,40	11	31,73	23,38	
człuchowski	Czarne	M-Gm	72	60,46	27,00	42	53,71	27,12
	Człuchów	Gm	101	51,72	22,28	41	33,41	24,75
		M	152	65,81	26,61	139	45,18	32,90
	Debrzno	M-Gm	57	46,04	23,19	25	23,56	22,07
	Koczala	Gm	3	94,67	5,77	3	78,67	12,50
	Przechlewo	Gm	44	57,16	23,89	5	80,20	20,08
	Rzeczzenica	Gm	26	54,15	22,60	26	33,62	24,97
gdański	Cedry Wielkie	Gm	67	54,13	25,05	67	29,09	23,67
	Kolbudy	Gm	141	70,61	25,04	141	48,65	32,67
	Pruszcz Gdański	Gm	183	65,84	26,90	183	43,38	30,53
		M	259	73,47	22,81	259	51,15	31,23
	Przywidz	Gm	39	68,13	25,67	39	45,79	32,67
	Pszczółki	Gm	91	55,01	25,75	91	33,86	27,31
	Suchy Dąb	Gm	37	54,62	26,07	37	31,03	25,39
	Trąbki Wielkie	Gm	68	57,47	25,58	63	34,48	27,95
kartuski	Chmielno	Gm	85	57,40	25,24	85	33,04	25,28
	Kartuzy	M-Gm	349	67,45	24,05	349	45,61	29,63
	Przodkowo	Gm	112	57,30	24,77	112	32,54	24,94
	Sierakowice	Gm	253	59,53	22,42	232	31,68	23,49
	Somonino	Gm	90	62,62	22,24	90	36,27	23,78
	Stężycza	Gm	106	55,50	24,86	40	42,88	29,93
	Sulęczyño	Gm	57	60,54	23,05	57	36,53	29,20
kościerski	Żukowo	M-Gm	302	64,46	24,33	302	38,32	29,02
	Dziemiany	Gm	19	67,68	19,34	17	34,12	21,13
	Karsin	Gm	44	58,91	23,04	27	49,19	25,36
	Kościerzyna	Gm	127	53,53	23,28	88	27,57	22,53
		M	221	65,09	24,08	173	43,40	31,49
	Liniewo	Gm	25	66,16	24,17	24	37,58	25,08
	Lipusz	Gm	41	53,61	25,25	41	34,24	25,58
	Nowa Karczma	Gm	99	50,26	23,78	53	32,43	22,45
Stara Kiszewa	Gm	54	57,28	18,60	54	25,63	12,22	

Pominięto wyniki gmin, w których do egzaminu przystępowało mniej niż 3 uczniów.

Średnie wyniki egzaminu gimnazjalnego w 2014 roku w gminach województwa pomorskiego  
(zestawy standardowe)

Powiat	Gmina/Miasto	Typ gminy	Język niemiecki					
			Poziom podstawowy			Poziom rozszerzony		
			Liczba zdających	Wynik średni w %	Odczylenie standardowe w %	Liczba zdających	Wynik średni w %	Odczylenie standardowe w %
bydowski	Bytów	M-Gm	100	47,50	18,86	79	24,57	21,40
	Czarna Dąbrowka	Gm	36	53,19	12,93	27	34,00	17,89
	Kołczygłowy	Gm	17	54,00	15,60	17	23,29	9,89
	Lipnica	Gm	44	62,80	15,05	44	37,80	20,41
	Miastko	M-Gm	73	46,81	16,25	53	23,83	18,16
	Parchowo	Gm	17	67,00	16,04	17	50,76	20,25
	Studzienice	Gm	27	56,19	16,13	19	30,95	17,81
	Trzebielino	Gm	20	54,80	12,60	20	32,35	15,29
chojnicki	Brusy	M-Gm	43	47,79	16,69	38	28,39	20,15
		Gm	94	52,87	16,26	94	31,86	18,54
	Chojnice	M	72	53,33	18,47	46	31,70	22,94
	Czersk	M-Gm	74	53,23	17,53	43	34,95	23,49
człuchowski	Konarzyny	Gm	17	56,12	16,14	1	-	-
	Czarne	M-Gm	10	54,00	19,18	5	47,20	22,80
		Gm	14	46,93	22,97	1	-	-
	Człuchów	M	40	44,50	13,30	22	21,68	17,35
	Debrzno	M-Gm	60	44,03	11,92	55	22,71	14,33
	Koczala	Gm	21	61,57	15,60	21	34,29	21,62
	Przechlewo	Gm	14	72,43	24,62	14	50,79	29,74
	Rzeczzenica	Gm	7	43,00	8,06	0	-	-
gdański	Cedry Wielkie	Gm	8	44,13	22,84	0	-	-
	Kolbudy	Gm	15	56,80	20,16	2	-	-
	Pruszcz Gdański	Gm	16	61,63	17,75	2	-	-
		M	3	79,33	18,34	1	-	-
	Przywidz	Gm	7	47,71	15,03	5	24,20	25,67
	Pszczółki	Gm	1	-	-	1	-	-
kartuski	Trąbki Wielkie	Gm	70	45,77	13,78	30	25,93	17,49
	Chmielno	Gm	1	-	-	0	-	-
	Kartuzy	M-Gm	23	56,52	19,36	1	-	-
	Sierakowice	Gm	27	50,74	16,84	15	32,80	22,49
	Somonino	Gm	44	44,80	12,09	1	-	-
	Słężyca	Gm	36	46,58	9,99	15	23,07	14,97
	Zukowo	M-Gm	19	52,26	21,41	1	-	-
kościerski	Dziemiany	Gm	28	60,96	16,69	28	36,57	17,96
	Karsin	Gm	36	51,50	12,94	12	21,50	8,93
	Kościerzyna	Gm	36	49,06	14,52	31	22,65	15,78
		M	49	57,78	18,37	36	32,72	25,97
	Liniewo	Gm	30	57,13	13,77	30	29,00	14,75
	Nowa Karczma	Gm	2	-	-	1	-	-
kwidzyński	Stara Kiszewa	Gm	19	71,89	15,78	19	26,74	20,99
	Gardeja	Gm	20	45,50	10,60	20	24,70	14,22
		Gm	24	63,08	23,91	1	-	-
Kwidzyn	Kwidzyn	Gm	24	63,08	23,91	1	-	-
		M	5	89,20	14,45	1	-	-



## Podsumowanie kadencji Rady Miejskiej 2010 – 2014

Zbliża się koniec działalności VI kadencji Rady Miejskiej w Czerniewo. Tak jak wspominałem w artykułach „Panoramy Czerniewo” przyszedł czas na podsumowania. Okres czteroletni to dosyć długi czas, w którym można wiele dokonać. A może to być też czas zaniechań i straconych szans. Czerniewo jest urokliwym miejscem leżącym w sercu „Borów Tucholskich” o nieskażonym środowisku. Nie bez kozery teren Gminy w całości zaliczono do strefy Rezerwatu Biosfery. Czy atut nieskażonego środowiska potrafiliśmy wykorzystać? W części na pewno tak. Wiele inwestycji proekologicznych zostało wykonanych. Wymienić tu można gospodarkę wodno – ściekową z oczyszczalniami ścieków w Czerniewo i Rytlu, budowanie przydomowych biologiczno – mechanicznych oczyszczalni, likwidację wysypiska śmieci w Niezurawie oraz jego utylizację, a także utylizację pozostałych wysypisk, uregulowanie gospodarki odpadami stałymi, likwidacja azbestu, remont i modernizację wielu dróg oraz termomodernizację budynków publicznych. Niektóre z tych działań zostały zakończone a część jest w trakcie wykonania, czy też na etapie projektowania. Tak naprawdę stymulatorem tych działań były różne dotacje - unijne, Narodowy Fundusz Ochrony Środowiska i Gospodarki Wodnej, Wojewódzki Fundusz Ochrony Środowiska i Gospodarki Wodnej co pozwoliło Gminie zaoszczędzić wiele środków finansowych i przeznaczyć je na inne cele. W tym miejscu należy docenić dużą determinację wielu osób w tym pracowników Urzędu Miejskiego za wręcz wzorowe przygotowanie wniosków o dotację, bowiem procedury związane z ich otrzymaniem są bardzo rygorystyczne. Są to trudne pieniądze, ale duże mające istotne znaczenie dla budżetu Gminy. Należy w tym miejscu podkreślić, iż Gmina Czerniewo zajmuje wysokie miejsce w rankingu Gmin najlepiej wykorzystujących środki unijne. Prowadząc tak proekologiczną gospodarkę dziwi trochę fakt tak małej ilości gospodarstw agroturystycznych. Przecież miejscowości Rytel, Ostrowite czy też Wojtał są idealnym terenem do powstawania ich. Sieć szlaków turystycznych, kajakowych, ścieżek rowerowych, czy też dobrze zagospodarowanych parkingów jest dodatkowym atutem. W samym Czerniewo, jak również w pozostałych miejscowościach daje się odczuć w sezonie turystycznym ograniczoną ilość baz hotelowo-gastronomicznych. A może są miejsca, które nie mają potwierdzenia w ewidencjach? Problem, który przewijał się przez całą kadencję tej Rady, to bezrobocie i sprowadzenie dużego przemysłu na teren Gminy Czerniewo. Pomimo wielu pomysłów problem ten pozostaje nierozwiązany. Musimy mieć świadomość, że nie wszystko zależy od naszych decyzji, bowiem przepisy wyższego rzędu wręcz utrudniają lub uniemożliwiają rozwiązanie problemów. A z drugiej strony, czy będąc miejscowością turystyczną o takim potencjale dóbr środowiskowych tak bardzo pragniemy tego przemysłu? Przy dobrze prowadzonej gospodarce turystycznej wielu bezrobotnych też by znalazło pracę. Kierunek rozwoju Gminy Czerniewo został określony w „Strategii Rozwoju Gminy Czerniewo” i w jednoznaczny sposób wskazuje na rozwój turystyki nie wykluczając małego nieuciążliwego dla środowiska przemysłu. W tym temacie jest jeszcze wiele do zrobienia.

Następny problem, to drogi. Temat bardzo kosztochłonny i budzący wiele kontrowersji. Wykonano dużo odcinków dróg, stan dróg uległ radykalnej poprawie, ale jest jeszcze wiele do zrobienia. Niestety są to głównie odcinki dróg a nie całość. Mój wniosek o ustalenie kolejności dróg do remontu na początku kadencji, a realizacja w zależności od posiadanych środków finansowych na dany rok w ustalonej kolejności nie uzyskała aprobaty władz i radnych. Źle się stało, że kolejność prac stała się kartą przetargową w różnych sytuacjach... Jest to także moja osobista porażka. Problemem, który także nie został rozwiązany do końca, jest służba zdrowia. Ogólnie mogłoby się wydawać, że przy istnieniu aktualnie tylu podmiotów w tym gabinetów prywatnych służby zdrowia nie powinno być problemów. Wyremontowano budynek Samodzielnego Publicznego Zakładu Opieki Zdrowotnej, wymieniono dyrektorów, sprzęt medyczny, a funkcjonowanie ma dużo do życzenia. Potwierdza się w tym miejscu stare porzekadło, że „nie szata zdobi człowieka”. Brak dobrej wykwalifikowanej kadry, sama obsługa, pomoc medyczna doraźna w dni świąteczne i w porze nocnej, dostęp do specjalistów



nie spełnia naszych oczekiwań. Stracone kontrakty na usługi medyczne tylko pogorszą ten stan. Jest to porażka nasza, wszystkich radnych jak również decydentów. Stan aktualny służby zdrowia musi się zmienić i to w sposób radykalny. Ze służbą zdrowia jest związane również bezpieczeństwo mieszkańców i ich mienia. Temat też budzący pewne wątpliwości. Tak jak jednostki Ochotniczej Straży Pożarnej cieszą się pełnym zaufaniem, tak o pozostałych służbach nie można do końca tego powiedzieć. Strażacy-ochotnicy mogą być przykładem wręcz wzorowej pracy i wielkiego zaangażowania dla ratowania życia ludzkiego i mienia dla wszystkich gmin w Polsce. Radni byli bardzo przychylni dla tej grupy i podejmowali dosyć jednoznaczne decyzje dla poprawy ich warunków pracy i wyposażenia w niezbędny sprzęt. Niestety problem narkotyków pozostaje nadal aktualny, wandalizm i niszczenie mienia też nie są rzadkością, niemniej bezpieczeństwo na ulicach się poprawia co nas wszystkich cieszy. Powołanie Straży Miejskiej wzbudziło wiele emocji. Trzeba jednak przyznać rację, iż poprawiło częściowo bezpieczeństwo na drogach i przestrzeganie przepisów o ochronie środowiska. To zostało zauważone przez społeczeństwo, które dało temu wyraz w dwóch referendach o likwidacji straży miejskiej. Z perspektywy czasu błędem było nałożenie na tę formację tak dużej kwoty do realizacji w ramach „przychodów”. Pierwsze założenie przy powoływaniu straży miejskiej było chyba najbardziej trafione „dochody miały się bilansować z kosztami utrzymania. Zmiana tego założenia doprowadziła do dezorganizacji pracy Straży Miejskiej, a ostatnio odbiło to się w mediach ogólnopolskich. Obecne działania pracodawcy w stosunku do komendanta i odwrotnie na pewno nie wystawią dobrego świadectwa na przyszłość obu stronom konfliktu. Ww. problemy, brak ich definitywnego rozwiązania nie może przysłonić pozytywów działalności Rady Miejskiej, aczkolwiek kładą się one cieniem na całokształcie pracy Rady Miejskiej. Wystarczy rozejrzeć się dookoła, czy to w samym mieście, czy też w sołectwach, widać zmiany na plus. Zagospodarowanie przestrzeni publicznej w Czersku, odnowione obiekty, rewitalizacja parków, budowa placów zabaw, a w sołectwach budowa lub modernizacja remiz OSP, budowa świetlic, placów zabaw, czy też chodników stwarza dobry wizerunek naszej małej ojczyzny. Dużo tych inwestycji powstało z inicjatywy mieszkańców, sołtysów i radnych. Chciałoby się więcej, lecz wielkość środków finansowych ograniczają ilość jak też zakres inwestycji i modernizacji. W tym miejscu należy zauważyć, iż gro środków finansowych pochłaniają dwie pozycje w budżecie: pomoc społeczna i oświata (około 40 mln złotych, a budżet roczny kształtuje się w granicach około 70 mln złotych). Do tego dochodzą koszty bieżące, utrzymanie gminy i jednostek budżetowych i stąd na nowe inwestycje pozostają środki niewystarczające. Niemniej środki te łącznie ze środkami zewnętrznymi stawiają naszą Gminę wysoko w klasyfikacji udziału inwestycji w środkach ogółem. Dodatkowym atutem dla nas jest udział w różnych stowarzyszeniach czy też związkach ponadregionalnych. Pomimo różnych opinii, efekty są widoczne a środki finansowe wpływające bezpośrednio do gminy lub przedsiębiorców są znaczące. Cennym elementem polityki inwestycyjnej jest tzw. „partnerstwo w projekcie”. Dotyczy to m. in. modernizacji dróg, budowy ścieżek rowerowych, parkingów, zagospodarowanie rezerwatu „Kręgi Kamienne” w Odrach, jak również organizacji różnych imprez dla społeczeństwa (festyny, dożynki, „Święto Pstrąga”). Efekty tych działań powinny przekonać malkontentów, a w najgorszym przypadku wzbudzić chwile zastanowienia.

Można by wymieniać wiele wykonanych inwestycji, jak również działań na rzecz rozwoju gminy, lecz celowo tego nie robię. Szczegółowo przedstawi to w swoim podsumowaniu Burmistrz, który dysponuje bardziej konkretnymi danymi. W wystąpieniu tym skupiłem się na ogólnych sformułowaniach, kierunkach działań i elementach bezpośrednio ze sobą powiązanych.

### **Szanowni Radni !**

Okres 22-letniej (w tym 20-letniej w Gminie Czersk) pracy w Radzie Miejskiej upoważnia mnie do podsumowań i oceny naszej pracy jako radnych a pełnienie funkcji Przewodniczącego Rady Miejskiej lub zastępcy tym bardziej do tego zobowiązuje.

Rada Miejska pracowała w składzie 21 radnych w latach 2010-2014. Radni działali w czterech komisjach tj. Komisji Oświaty, Kultury, Sportu i Turystyki, Komisji Rolnictwa, Infrastruktury, Działalności Gospodarczej i Ochrony Środowiska, Komisji Zdrowia, Problemów

Spółecznych, Budżetu i Finansów oraz Komisji Rewizyjnej oraz w dwóch klubach: Blok Forum i Porozumienie Ziemi Czerskiej. Średnio w roku miały miejsce ok. 10 sesji Rady Miejskiej, co przy ustalonym wymogu 4 (raz na kwartał) jest wynikiem satysfakcjonującym. Na sesjach podjęto kilkaset uchwał dotyczących m. in. rocznego budżetu, przyjmowania sprawozdań i udzielania burmistrzowi absolutorium, zmian uchwał budżetowych, zagospodarowania przestrzennego oraz wielu spraw dotyczących bieżącej działalności Gminy. Sesje Rady Miejskiej w większości przebiegały sprawnie, bez zbędnych dyskusji i przeciągania w czasie. Najczęściej kontrowersje budził punkt „interpelacje i zapytania radnych”, bowiem dużo spraw można było wyjaśnić lub zgłosić bezpośrednio do Burmistrza lub Naczelnika, a efekt byłby taki sam. Główne dyskusje, wzajemne przekonywanie się a czasem wręcz ostre słowa padały podczas obrad komisji Rady Miejskiej. Często stawaliśmy przed wyborem lepszego zła, czy też ustalenia pilności potrzeb. Pomimo czasem gorących słów, wypracowywano wspólne stanowisko komisji i przedstawiano je podczas obrad sesyjnych, stąd tak sprawny był ich przebieg. Niestety, zdarzały się przypadki przenoszenia dyskusji z komisji na sesje. Pomimo zapytania radnego do burmistrza i wyjaśnienia burmistrza satysfakcjonującego radnego, temat ponownie przedstawiano na sesji. Może to świadczyć tylko o jednym: w przypadku obrad Komisji nie uczestniczyła prasa i media, a gdzieś radny musi zaistnieć. Ale czy na tym ma polegać praca radnego? Na dyskusjach i istnieniu w mediach, czy też na konkretnym załatwieniu sprawy oraz inicjowaniu spraw istotnych dla ludzi? Na te pytania niech każdy radny odpowie sobie sam. Takie przypadki przedłużały tylko obrady bez żadnych efektów. Nie czas trwania obrad, ale jego konkretne ustalenia są wyznacznikiem efektywności działań.

Mając przegląd pięciu kadencji Rady Miejskiej jako ich członek oraz kierujący pracami Rady z satysfakcją stwierdzam, iż ostatnia kadencja była najbardziej dojrzałą, odpowiedzialną i efektywną, z zachowaniem w większości poszanowaniu radnych mających odmienne zdanie niż matematyczna większość. Obserwując gości, którzy uczestniczyli w obradach sesyjnych stwierdzam, że przybywa ich coraz mniej. Dotyczy to zarówno sołtysów, przewodniczących zarządów osiedli, czy też radnych powiatowych nie mówiąc już o zwykłych mieszkańcach naszej Gminy. To jest niepokojące zjawisko i daje dużo do myślenia na przyszłość. Przyczyny tego mogą być różne. A może to jest odpowiedź na tak „liczny” udział radnych w zebraniach wiejskich i osiedlowych oraz bieżący kontakt z wyborcami?

W ostatnim roku bieżącej kadencji w wyraźny sposób dał o sobie znać rok nowych wyborów. Dyskusje stały się bardziej agresywne i skalkulowane, a czasami wręcz złośliwe. Ujawniły się nowe indywidualności z dużymi ambicjami. Szkoda, że tak późno, bowiem wcześniej może byłoby inspiracją do odważnych działań i radykalnych zmian? Nietaktem byłoby w tym miejscu nie wspomnieć o mediach. Przecież to trzecia władza, która ma istotny wpływ na dużo rzeczy. Dziękuję tym, którzy w rzetelny sposób przekazywali wiadomości z obrad sesji Rady Miejskiej. Byli i tacy, którzy poszukiwali sensacji i wykorzystywali chwilowe emocje obradujących. Życzę Wam więcej rozwagi i dystansu do przedstawianych problemów, a przede wszystkim obiektywności. Większości radnym dziękuję, że nie byliście tylko narzędziem w rękach mediów.

#### **Trochę statystyki w podsumowaniu też się przyda (stan na dzień 30.06.2014 r.):**

- Liczba sesji – 39
- Frekwencja na sesji – 90,8 %
- Frekwencja na komisjach:
  - Komisja Rewizyjna – 95 %
  - Komisja Oświaty, Kultury, Sportu i Turystyki – 85 %
  - Komisja Rolnictwa, Infrastruktury, Działalności Gospodarczej i Ochrony Środowiska – 82,5 %
  - Komisja Zdrowia, Problemów Społecznych, Budżetu i Finansów – 90 %.

- Ilość podjętych uchwał – 338
- Ilość zgłaszanych interpelacji – 188

Z przytoczonych liczb wynika, iż Rada Miejska aktywnie pracowała, a radny miał poczucie obowiązku i odpowiedzialności w wypełnianiu swojej funkcji z wyboru.

Dobrym zapleczem a zarazem nauką życia dla innych jest Młodzieżowa Rada Miejska, której opiekunem z mojego ramienia jest Pan Hieronim Kucharski.

**Panie i Panowie Radni !**

Dobrze się stało, iż Sejm Rzeczypospolitej Polskiej podjął decyzję o okręgach jednomandatowych m. in. przy wyborach do gmin. Obecnie głosowanie będzie się odbywało na konkretną osobę bez względu na znaczek polityczny, czy wyznanie, czy też inne orientacje. Nie będzie przypadkowości ani bazowania na popularności danej partii politycznej. Wybierajmy rozsądnie i zgodnie z własnym sumieniem.

W tym miejscu dziękuję wszystkim radnym z którymi miałem przyjemność współpracować przez 20 lat pracy w Czersku za dobrą i owocną współpracę. Dziękuję burmistrzom, pozostałym pracownikom urzędu i jednostek budżetowych, sołtysom i przewodniczącym zarządów osiedli za życzliwość, wyrozumienie i pomoc w rozwiązywaniu trudnych problemów. Był to dla mnie okres nauki i zdobywania nowych doświadczeń. Jednak nadszedł czas, kiedy trzeba powiedzieć dziękuję. Dać szansę ludziom młodym, ambitnym, którzy tryskają życiową energią. Życzę im powodzenia w zbliżających się wyborach.

Podsumowanie VI kadencji Rady Miejskiej w Czersku jest moją oceną. Starałem się być obiektywny w ocenach. Niemniej jestem świadomy, że w części te oceny są subiektywne. Każdy z mieszkańców naszej małej Ojczyzny niech dokona oceny we własnym zakresie i w zgodzie ze swoim sumieniem. Ta prawdziwa faktyczna ocena przyjdzie po latach i czas pokaże co było dobre a co złe.

Z poważaniem



Ireneusz Bojanowski

**Przewodniczący Rady Miejskiej w Czersku**



Urząd Miejski  
ul. Kościuszki 27  
89-650 Czerny

RADA MIEJSKA W CZERSKU

BR.0007.339.2014

PROJEKT

**UCHWAŁA NR XL/339/14  
RADY MIEJSKIEJ W CZERSKU**

z dnia 25 września 2014 r.

**w sprawie przyjęcia Strategii Rozwiązywania Problemów Społecznych Gminy Czerny na lata 2014 - 2020**

Na podstawie art. 17 ust. 1 pkt. 1 ustawy z dnia 12 marca 2004 roku o pomocy społecznej (t. j. - Dz. U. z 2013 r., poz. 182)

**Rada Miejska uchwala, co następuje:**

**§ 1.**

Przyjmuje się "Strategię Rozwiązywania Problemów Społecznych Gminy Czerny na lata 2014 - 2020" w brzmieniu stanowiącym załącznik do niniejszej uchwały.

**§ 2.**

Wykonanie uchwały powierza się Burmistrzowi Czerny.

**§ 3.**

Uchwała wchodzi w życie z dniem podjęcia i podlega ogłoszeniu na tablicy ogłoszeń.

Przewodniczący Rady

**Ireneusz Bojanowski**

RADCA PRAWNY  
Grażyna Ziehlke  
Bd 430/84



tel. (52) 395 48 10  
fax. (52) 395 48 11  
urząd\_miejski@czerny.pl  
www.czerny.pl

52

GMINA CZERSK  
NIP GMINY: 555-19-08-979  
REGON GMINY: 092351274

URZĄD MIEJSKI W CZERSKU  
NIP URZĘDU: 555-10-04-060  
REGON URZĘDU: 000528899



## Uzasadnienie

Ustawa o pomocy społecznej obliguje gminę do opracowania i realizacji strategii rozwiązywania problemów społecznych.

Ponieważ dotychczasowa strategia rozwiązywania problemów społecznych opracowana była i przyjęta na lata 2007 – 2013, zachodzi konieczność przyjęcia strategii na kolejne lata celem wypełnienia ustawowego obowiązku w tym zakresie.

Mając powyższe na uwadze podjęcie niniejszej uchwały uważa się za konieczne i uzasadnione. Wnoszącym projekt uchwały jest Burmistrz Czerska.

Załącznik  
do Uchwały nr XL/339/14  
Rady Miejskiej w Czersku  
z dnia 25 września 2014 r.

**STRATEGIA**  
**ROZWIĄZYWANIA PROBLEMÓW SPOŁECZNYCH**  
**GMINY CZERSK**  
**NA LATA 2014-2020**

**CZERSK 2014**

54

## Spis treści

<b>Wprowadzenie .....</b>	<b>3</b>
<b>1. Zgodność z dokumentami strategicznymi .....</b>	<b>4</b>
<b>2. Diagnoza demograficzno-społeczna mieszkańców Gminy Czersk .....</b>	<b>4</b>
<b>3. Identyfikacja kluczowych kwestii społecznych .....</b>	<b>14</b>
<b>4. Zagadnienia horyzontalne .....</b>	<b>14</b>
<b>5. Prognoza zmian w zakresie objętym strategią .....</b>	<b>14</b>
<b>6. Analiza SWOT priorytetowych obszarów działań .....</b>	<b>15</b>
<b>7. Misja .....</b>	<b>18</b>
<b>8. Wizja .....</b>	<b>19</b>
<b>9. Cele, kierunki działań oraz realizatorzy projektowanych zmian .....</b>	<b>19</b>
<b>10. Sposoby realizacji Strategii oraz źródła finansowania .....</b>	<b>24</b>
<b>11. Wskaźniki realizacji działań .....</b>	<b>24</b>
<b>12. Monitorowanie i ocena realizacji Strategii .....</b>	<b>28</b>

## WPROWADZENIE

Zgodnie z art. 17 ust. 1 pkt. 1 ustawy z dnia 12 marca 2004 roku o pomocy społecznej do zadań własnych gminy o charakterze obowiązkowym należy opracowanie i realizacja gminnej strategii rozwiązywania problemów społecznych ze szczególnym uwzględnieniem programów pomocy społecznej, profilaktyki i rozwiązywania problemów alkoholowych oraz innych, których celem jest integracja osób i rodzin z grup szczególnego ryzyka.

Niniejszy dokument stanowi opracowanie Strategii Rozwiązywania Problemów Społecznych Gminy Czersk na lata 2014-2020. Podstawą do podjęcia działań związanych z tworzeniem dokumentu były następujące przesłanki:

- zakończenie okresu obowiązywania dotychczasowej strategii,
- zaktualizowanie diagnozy demograficzno-społecznej mieszkańców Gminy Czersk,
- uaktualnienie analizy SWOT,
- aktualizacja dokumentu w zakresie: celów strategicznych i operacyjnych, kierunków niezbędnych działań oraz wskaźników ich realizacji,
- wyzwania związane z efektywniejszą realizacją celów polityki społecznej w gminie.

Strategia opracowana została po wnikliwej analizie istniejących zasobów polityki społecznej, danych dotyczących sytuacji społeczno-demograficznej mieszkańców, a także z uwzględnieniem wniosków płynących z realizacji i monitorowania dotychczasowej strategii.

W pracach nad przygotowaniem dokumentu uczestniczyli wszyscy pracownicy Ośrodka Pomocy podzieleni przez Dyrektora na poszczególne grupy problemowe.

Strategia Rozwiązywania Problemów Społecznych stanowi długofalowy plan działania określający główne cele i kierunki rozwoju, służące zaspakajaniu potrzeb mieszkańców. Dokument ma charakter kompleksowy. Stanowi on projekt przyszłego funkcjonowania obszaru polityki społecznej w gminie. Systematyzuje działania oraz wytycza postępowanie sprzyjające włączeniu społecznemu mieszkańców. Umożliwia koordynację realizowanych działań, ich monitorowanie oraz ocenę rezultatów dotychczas podejmowanych przedsięwzięć wraz z planowaniem dalszego rozwoju.

## **1. ZGODNOŚĆ Z DOKUMENTAMI STRATEGICZNYMI**

Niniejsze opracowanie powstało przy uwzględnieniu dokumentów strategicznych i programowych, zarówno krajowych, regionalnych, jak i lokalnych, o kluczowym znaczeniu dla planowania i realizacji celów Strategii Rozwiązywania Problemów Społecznych Gminy Czersk. Dokumentami tymi są:

1. Krajowy Program Reform na rzecz realizacji strategii „Europa 2020”.
2. Strategia Rozwoju Kraju 2020 aktywne społeczeństwo, konkurencyjna gospodarka, sprawne państwo.
3. Strategia Rozwoju Kapitału Ludzkiego 2020.
4. Strategia Rozwoju Kapitału Społecznego 2020.
5. Strategia Wspierania Rozwoju Społeczeństwa Obywatelskiego na lata 2009-2015.
6. Krajowego Programu Przeciwdziałania Ubóstwu i Wykluczeniu Społecznemu 2020.
7. Strategia Rozwoju Województwa Pomorskiego 2020.
8. Zarys projektu Regionalnego Programu Operacyjnego dla Województwa Pomorskiego na lata 2014-2020.
9. Pomorski Program Ochrony Zdrowia Psychicznego na lata 2012-2015.
10. Strategia Rozwoju Gminy Czersk na lata 2014-2025.

## **2. DIAGNOZA DEMOGRAFICZNO-SPOŁECZNA MIESZKAŃCÓW GMINY CZERSK**

### **2.1. Ogólna charakterystyka.**

Gmina Czersk jest gminą miejsko-wiejską. Położona jest w południowej części województwa pomorskiego w powiecie chojnickim. Graniczy z następującymi gminami: Brusy, Chojnice, Tuchola, Śliwice, Osieczna, Czarna Woda, Stara Kiszewa, Karsin, Kaliska.

Administracyjnie obejmuje miasto Czersk i 18 sołectw: Będźmierowice, Gotelp, Gutowiec, Klaskawa, Krzyż, Kurcze, Lipki, Łąg, Łąg Kolonia, Łubna, Mokre, Mosna, Malachin, Odry, Rytel, Wieck, Zapędowo, Złotowo. Obszar miasta Czersk podzielony jest na 4 osiedla.

Znaczną część obszaru Gminy stanowią lasy. Przez teren gminy przepływają rzeki: Czerska Struga i Niechwaszcz oraz większe Brda i Wda (znane trasy krajowych i międzynarodowych spływów kajakowych) oraz Wielki Kanał Brdy i Kanał Wdy.

Znajduje się tu również kilka jezior, z których największe jest Jezioro Ostrowite. Na terenie gminy wyznaczono wiele rezerwatów i dziesiątki pomników przyrody. Mnogość lasów, jezior i rzek sprawia, że teren gminy jest bardzo atrakcyjny pod względem turystycznym. Miejsca ludność należy do trzech grup etnicznych: Borowiaków, Kaszubów i Kociewiaków.

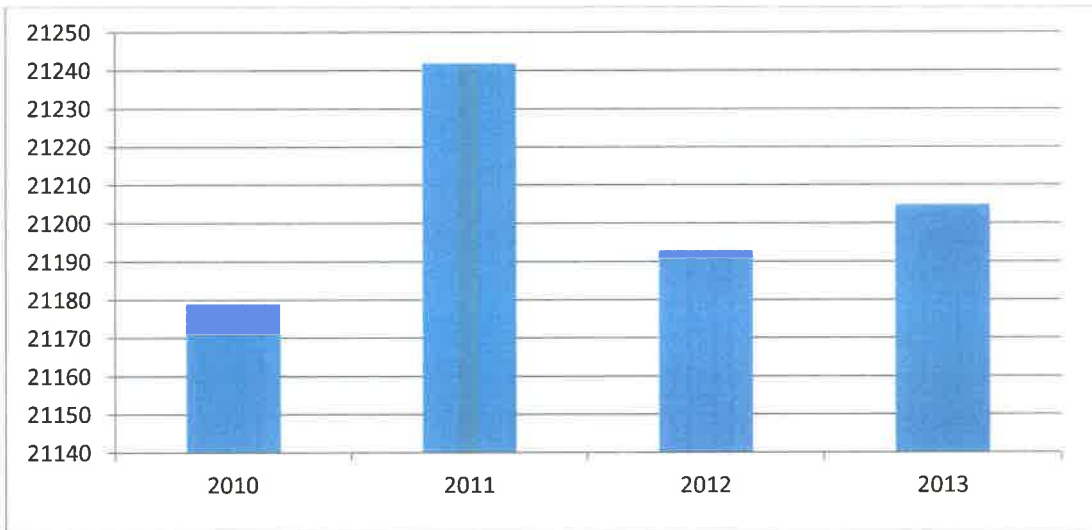
Gminę zamieszkuje ok. 21.200 osób, z czego ok. 9.500 to mieszkańcy Czerska. Powierzchnia terenu gminy wynosi ogółem 380 km<sup>2</sup>, w tym: obszary wiejskie - 370 km<sup>2</sup>, miasto - 10 km<sup>2</sup>. Lasy i grunty leśne zajmują w gminie 23 882 ha (ok. 63%), z czego w mieście - 100 ha (ok. 10%).

Czersk posiada prawa miejskie od 1 lipca 1926 roku.

Poniższe tabele i wykresy dotyczące liczby mieszkańców, struktury ludności wg płci, liczby małżeństw i rozwodów oraz urodzeń i zgonów, opracowano na podstawie danych uzyskanych z Wydziału Ewidencji Ludności Urzędu Miejskiego w Czersku.

### Liczba mieszkańców gminy Czersk w latach 2010-2013

2010	2011	2012	2013
21 179	21 242	21 193	21 205

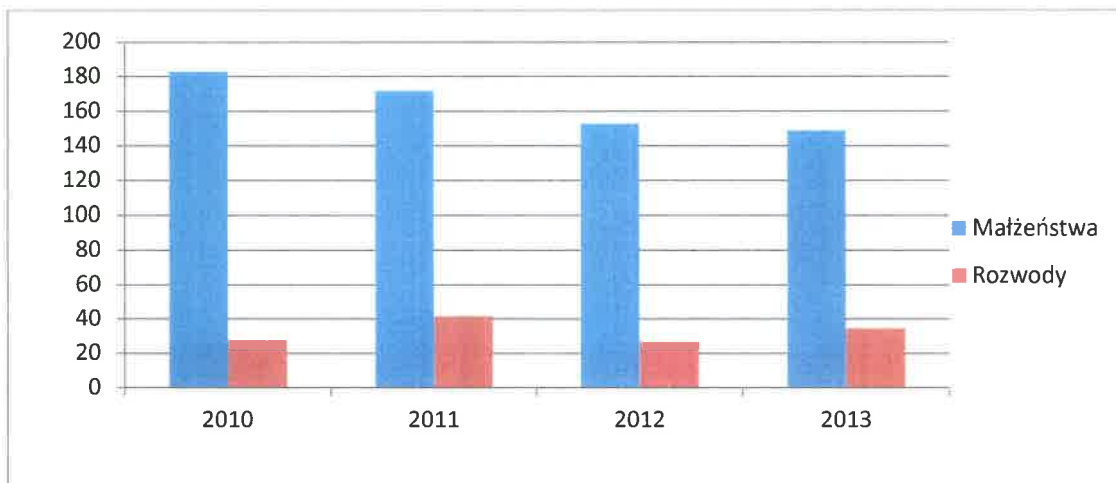


### 2.2. Struktura ludności według płci.

Rok	Kobiety	Mężczyźni	Współczynnik feminizacji
2010	10 644	10 515	101
2011	10 716	10 526	102
2012	10 706	10 487	102
2013	10 719	10 486	102

### 2.3. Małżeństwa i rozwody w Gminie Czersk.

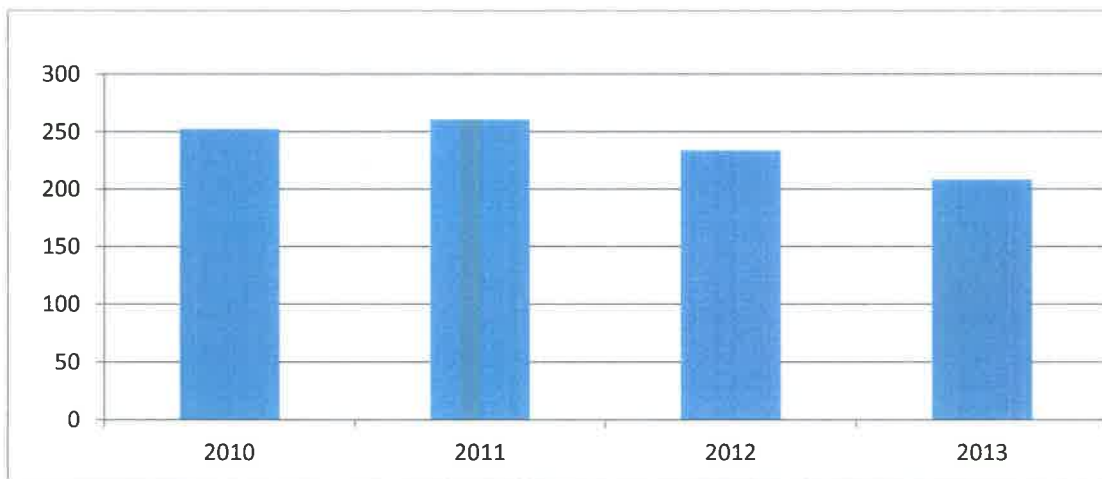
Rok	Małżeństwa	Rozwody
2010	183	28
2011	172	42
2012	153	27
2013	149	35



Z uwagi na fakt, iż rodziny niepełne należą do grupy społecznej o wysokim wskaźniku zagrożenia ubóstwem i wykluczeniem społecznym, niepokojący jest ciągły spadek liczby zawieranych małżeństw oraz utrzymywanie się znacznego poziomu rozwodów w stosunku do liczby małżeństw.

#### 2.4. Urodzenia.

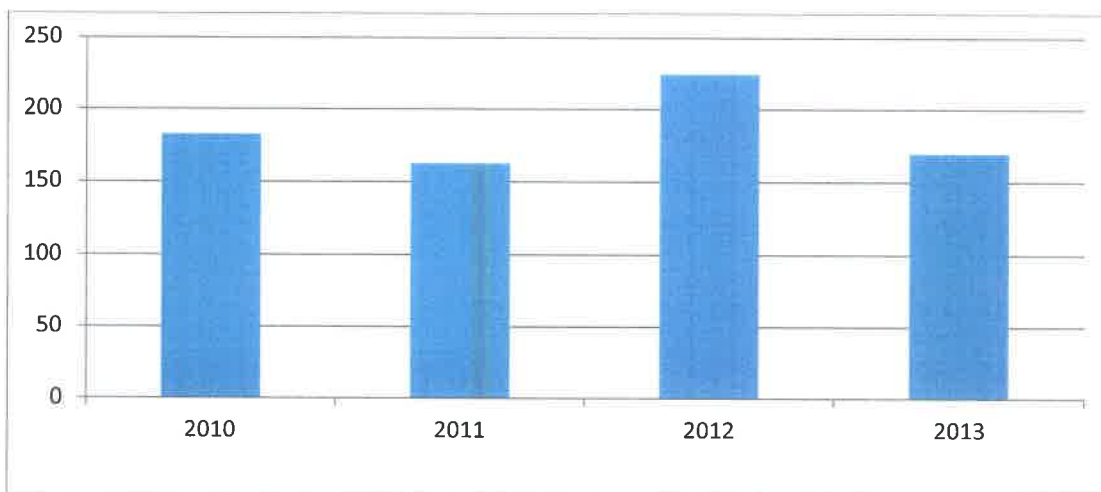
2010	2011	2012	2013
253	261	234	209



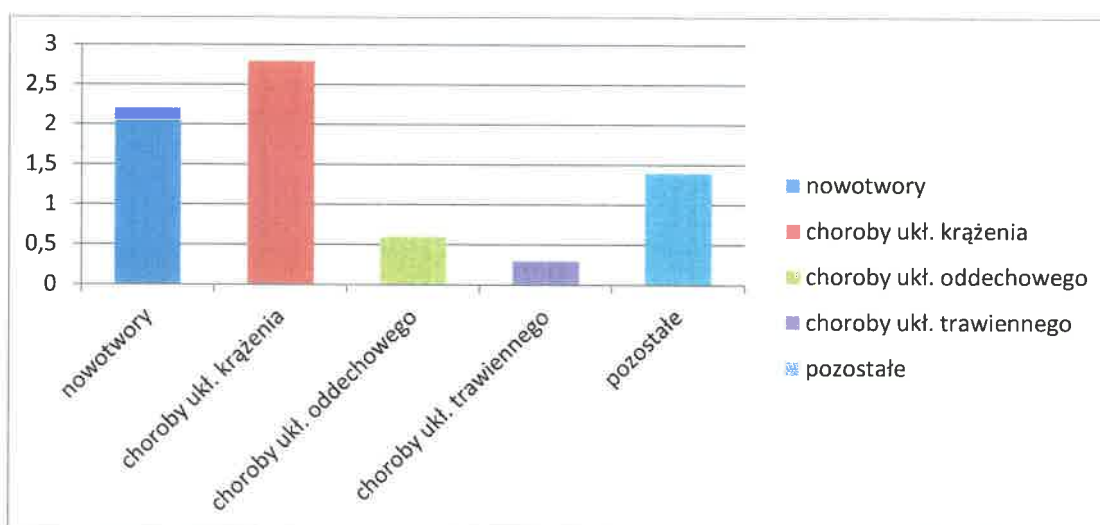
W ostatnich latach obserwowany jest w Gminie Czersk stały spadek liczby urodzeń. Powyższa tendencja występuje zarówno w skali województwa, jak i całego kraju.

#### 2.5. Zgony.

2010	2011	2012	2013
183	163	225	170



### Najczęstsze przyczyny zgonów w Powiecie Chojnickim na 1000 mieszkańców.



\*Źródło: [http://gdansk.stat.gov.pl/cps/rde/xbcr/gdansk/ASSETS\\_P\\_2013-03-1-PowierzchniaLudnosc.pdf](http://gdansk.stat.gov.pl/cps/rde/xbcr/gdansk/ASSETS_P_2013-03-1-PowierzchniaLudnosc.pdf)

Najczęstszą przyczyną zgonów w 2011 roku w Powiecie Chojnickim były choroby układu krążenia stanowiące ponad 38% wszystkich zgonów, następnie nowotwory ponad 30%.

### 2.6. Liczba mieszkańców Gminy Czerniewice objętych pomocą społeczną w latach 2010- 2013.

	2010	2011	2012	2013
Osoby korzystające z pomocy społecznej	2 352	2 233	2 204	1 905
% do ogółu mieszkańców	11,11	10,51	10,40	8,98

\*Źródło: opracowano na podstawie danych MGOPS w Czerniewicach

Zestawienie ukazuje procent mieszkańców Gminy Czersk objętych pomocą MGOPS w stosunku do liczby wszystkich mieszkańców.

## 2.7. Osoby niepełnosprawne.

Informacje na temat osób niepełnosprawnych pochodzą z Narodowego Spisu Powszechnego Ludności i Mieszkań z 2011 roku. Dane opracowane zostały przez GUS wyłącznie na poziomie województw.

	Województwo pomorskie	Miasta	Wieś	% w stosunku do ludności całego województwa
Liczba osób niepełnosprawnych	284 500	199 700	84 800	12,5

### Struktura niepełnosprawnych według płci w województwie pomorskim

Płeć	Liczba niepełnosprawnych	% w stosunku do ogółu niepełnosprawnych
Kobiety	152 600	53,6
Mężczyźni	131 900	46,4

### Wskaźnik rozpowszechnienia zaburzeń psychicznych na 10 tys. mieszkańców w powiatach województwa pomorskiego (rok 2011)

	Liczba pacjentów, wg miejsca zamieszkania, którym udzielono świadczeń na terytorium Polski	Wskaźnik rozpowszechnienia na 10 tys. ludności
Woj. Pomorskie	98 387	439,17
Powiat chojnicki	2 823	301,97

\*Źródło: opracowano na podstawie danych pochodzących z Pomorskiego Oddziału Wojewódzkiego NFZ, przedstawionych w Pomorskim Programie Ochrony Zdrowia Psychicznego na lata 2012-2015.

Jeżeli uznamy za adekwatny wskaźnik 12,5% osób niepełnosprawnych w stosunku do ludności całego województwa to znaczy, że ponad 2650 mieszkańców naszej gminy boryka się codziennie z problemami zdrowotnymi oraz trudnościami związanymi z asymilacją społeczną uwarunkowaną między innymi występującymi barierami społecznymi i architektonicznymi. Istotne znaczenie z punktu widzenia oceny stanu zdrowia mieszkańców ma także wskaźnik rozpowszechnienia zaburzeń psychicznych. W powiecie chojnickim wynosi on 301,97 osób na 10 tysięcy mieszkańców, co stanowi grupę około 600 osób. Powyższe dane ukazują, jak dużej grupy mieszkańców dotyczą kwestie społeczne związane z niepełnosprawnością, dotykające nie tylko osoby chore, ale także najbliższych członków ich rodzin.

## Osoby niepełnosprawne i długotrwale chore korzystające z pomocy MGOPS

Lata	Liczba rodzin korzystających z pomocy społecznej	Liczba rodzin korzystających ze względu na niepełnosprawność i długotrwałą chorobę	%
2010	1 376	576	41,86
2011	1 308	557	42,58
2012	1 190	532	44,71
2013	1 193	620	51,97

\*Źródło: opracowano na podstawie danych MGOPS w Czersku

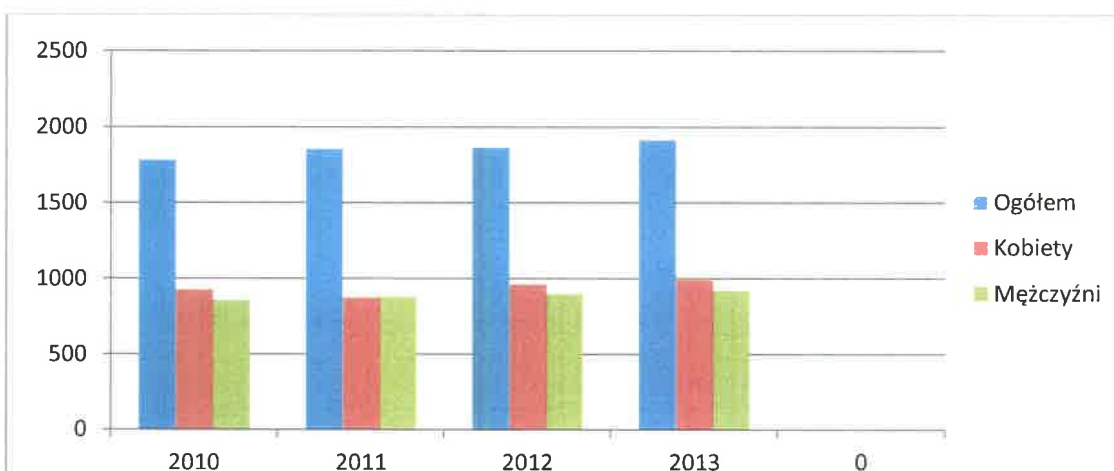
Powyższe dane przedstawiają liczbę rodzin, których powodem korzystania z pomocy społecznej jest niepełnosprawność i długotrwała choroba w stosunku do wszystkich rodzin korzystających ze wsparcia MGOPS. Z powyższej tabeli wynika, że odsetek ten wzrasta osiągając w 2013 roku ponad 51% .

### 2.8. Rynek pracy i bezrobocie.

Dane dotyczące osób bezrobotnych pochodzą z opracowań zamieszczonych na stronie internetowej Powiatowego Urzędu Pracy w Chojnicach.

#### Liczba bezrobotnych mieszkańców gminy Czersk

Bezrobotni zarejestrowani wg płci	2010	2011	2012	2013
Ogółem	1 783	1 856	1 864	1 917
Kobiety	928	976	964	996
Mężczyźni	855	880	900	921



## Osoby bezrobotne korzystające z pomocy MGOPS.

Lata	Liczba rodzin korzystających z pomocy społecznej	Liczba rodzin korzystających ze względu na bezrobocie	%
2010	1 376	683	49,64
2011	1 308	689	52,68
2012	1 190	615	51,68
2013	1 193	823	68,99

\*Źródło: opracowano na podstawie danych MGOPS w Czersku

Rodziny korzystające z pomocy społecznej z powodu bezrobocia stanowią największą grupę osób objętych wsparciem MGOPS w Czersku. Odsetek ten oscylował w okolicy 50% osiągając w 2013 roku blisko 69%.

Z analizy bezrobocia w Gminie Czersk w 2013 roku przeprowadzonej przez Powiatowy Urząd Pracy w Chojnicach wynika, że:

- osoby niepełnosprawne stanowiły 4,5% ogólnej liczby zarejestrowanych,
- aż 67,3% ogółu bezrobotnych to osoby nieposiadające wykształcenia średniego (z wykształceniem zasadniczym zawodowym oraz gimnazjalnym i poniżej),
- osoby z wykształceniem wyższym stanowiły 4,0% ogólnej liczby zarejestrowanych,
- 53,2% ogółu bezrobotnych to osoby młode w wieku 18-34 lat,
- 26,9% ogólnej liczby zarejestrowanych nie posiadało lub miało staż pracy do 1 roku,
- 43,0% bezrobotnych pozostawało bez pracy powyżej 12 miesięcy.

## 2.9. Wybrane dane dotyczące klientów MGOPS.

### Korzystający z pomocy MGOPS w Czersku

Lata	Liczba osób, którym decyzją przyznano pomoc	Liczba rodzin	Liczba osób w rodzinach
2010	2 352	1 376	4 524
2011	2 233	1 308	4 184
2012	2 204	1 190	3 772
2013	1 905	1 193	3 684

\*Źródło: opracowano na podstawie danych MGOPS w Czersku

### Liczba rodzin ze względu na powody przyznania pomocy

	2010	2011	2012	2013
Ubóstwo	1 054	1 086	1 025	987
Bezdomność	9	6	11	7
Potrzeba ochrony macierzyństwa	64	32	17	20

Bezrobocie	683	689	615	823
Niepełnosprawność	280	314	288	322
Długotrwała choroba	296	243	244	298
Bezradność w sprawach opiekuńczo-wychowawczych i prowadzenia gospodarstwa domowego	395	334	376	259
Przemoc w rodzinie	22	15	20	10
Alkoholizm	45	33	44	36
Narkomania	8	0	9	0
Trudności w przystosowaniu się do życia po zwolnieniu z zakładu karnego	14	12	15	19
Zdarzenie losowe	1	6	8	1

\*Źródło: opracowano na podstawie danych MGOPS w Czersku

### Liczba rodzin z dziećmi korzystających z pomocy MGOPS

Liczba dzieci w rodzinie	2010	2011	2012	2013
1 dziecko	226	201	192	228
2 dzieci	278	264	227	224
3 dzieci	178	180	176	140
4 dzieci i więcej	126	109	112	68

\*Źródło: opracowano na podstawie danych MGOPS w Czersku

### Liczba rodzin niepełnych korzystających z pomocy MGOPS

2010	2011	2012	2013
105	117	123	110

\*Źródło: opracowano na podstawie danych MGOPS w Czersku

Z zebranych danych wynika, iż od 2010 roku spada liczba rodzin posiadających czworo lub więcej dzieci korzystających z pomocy MGOPS. Znaczną ich część stanowią rodziny niepełne. Dane te ukazują potrzebę wsparcia powyższych grup społecznych.

## 2.10. Przemoc w rodzinie.

### Formy udzielonej pomocy ofiarom przemocy

Rodzaj podjętych działań	Liczba rodzin			
	2010	2011	2012	2013
Interwencja kryzysowa	-	33	16	22
Inne formy pomocy	21	15	20	22
Działania terapeutyczne	3	-	6	22
Program terapeutyczny	3	-	6	22

Liczba „Niebieskich kart”	17	15	16	22
---------------------------	----	----	----	----

\*Źródło: opracowano na podstawie danych MGOPS w Czersku

Realizowane działania ukierunkowane są na przeciwdziałanie zjawisku przemocy w rodzinie, ochronę i pomoc osobom doświadczającym przemocy, a także na zmniejszanie negatywnych następstw przemocy

### Formy działań kierowanych do osób stosujących przemoc

Rodzaj podjętych działań	2010	2011	2012	2013
Działania interwencyjne	6	0	8	0
Izolowanie sprawców	0	0	0	0
Programy korekcyjno-edukacyjne	0	0	0	0

\*Źródło: opracowano na podstawie danych MGOPS w Czersku

### 2.11. Świadczenia rodzinne.

Wyszczególnienie	Liczba świadczeń			
	2010	2011	2012	2013
Zasiłek rodzinny	40 082	37 485	35 160	32 878
Dodatek z tyt. urodzenia dziecka	158	185	128	148
Dodatek z tyt. opieki nad dzieckiem – urlop wychowawczy	1 890	1 663	1 407	1 212
Dodatek z tyt. samotnego wychowywania	1 089	957	906	819
Dodatek z tyt. kształcenia i rehabilitacji dziecka niepełnosprawnego	2 666	2 716	2 564	2 595
Dodatek z tyt. rozpoczęcia roku szkolnego	2 239	2 267	2 143	2 039
Dodatek z tyt. dojazdu dziecka	5 088	4 674	4 186	3 800
Dodatek z tyt. zamieszkania w miejscowości, w której jest szkoła	135	110	75	121
Zasiłek pielęgnacyjny	12 165	12 905	13 329	13 347
Świadczenie pielęgnacyjne	2 270	3 347	4 078	2 921
Dodatek do świadczenia pielęgnacyjnego	-	-	-	804
Specjalny zasiłek opiekuńczy	-	-	-	71
Dodatek z tyt. wychowywania dziecka w rodzinie wielodzietnej	7 195	6 809	6 409	6 074
Jednorazowa zapomoga z tyt. urodzenia	236	275	236	207
Świadczenie z funduszu alimentacyjnego	2 939	2 932	2 994	3 402

\*Źródło: opracowano na podstawie danych MGOPS w Czersku

Powyższe dane ukazują spadek liczby rodzin objętych pomocą z systemu świadczeń rodzinnych oraz znaczny wzrost liczby rodzin korzystających z funduszu alimentacyjnego.

## 2.12. Domy Pomocy Społecznej

	2010	2011	2012	2013
Liczba osób, za które gmina ponosi odpłatność	24	25	26	31
Odpłatność w zł	370 321	415 853	479 416	672 811
Średnia odpłatność w zł za 1 osobę w DPS m-nie	1 286	1 386	1 537	1 809

\*Źródło: opracowano na podstawie danych MGOPS w Czersku

W 2013 roku odnotowano znaczny wzrost liczby osób umieszczonych w domach pomocy społecznej. Corocznie znacząco wzrasta także średnia odpłatność, którą ponosi gmina za osobę umieszczoną w DPS.

## 2.13 Usługi opiekuńcze

	2010	2011	2012	2013
Liczba osób korzystających z usług opiekuńczych	33	31	39	38
Koszt usług w zł	303 134	266 580	264 190	287 999
Liczba osób korzystających z usług specjalistycznych	10	13	17	21
Koszt usług specjalistycznych w zł	138 755	159 070	167 996	184 996

\*Źródło: opracowano na podstawie danych MGOPS w Czersku

W 2012 roku odnotowano znaczny wzrost liczby osób korzystających z usług opiekuńczych. Na tym samym poziomie utrzymuje się w 2013 roku.

Od 2011 roku obserwujemy wzrost liczby osób korzystających ze specjalistycznych usług opiekuńczych. Powodem jest zwiększająca się corocznie liczba rodzin z dziećmi autystycznymi, które korzystają z tej formy pomocy.

## 2.14 Piecza zastępcza

	2012	2013
Liczba dzieci umieszczonych w pieczy zastępczej, za które gmina ponosi odpłatność	12	14
Odpłatność w zł	18 858	55 223

\*Źródło: opracowano na podstawie danych MGOPS w Czersku

## 2.15 Budżet MGOPS w Czersku

2010	2011	2012	2013
16 745 156	16 959 909	17 142 819	18 077 146

\*Źródło: opracowano na podstawie danych MGOPS w Czersku

Przedstawione dane dotyczące informacji z obszaru demografii, rynku pracy, pomocy społecznej, odpłatności za DPS, usług opiekuńczych i budżetu stanowią również podstawę do oceny sytuacji społecznej oraz wyciągnięcia wniosków.

### **3. IDENTYFIKACJA KLUCZOWYCH KWESTII SPOŁECZNYCH**

Na podstawie analizy danych przedstawionych w diagnozie demograficzno-społecznej mieszkańców Gminy Czersk, za priorytetowe uznano działania w następujących obszarach:

1. Rodzina.
2. Niepełnosprawność.
3. Seniorzy.
4. Integracja społeczna.

Kluczowe kwestie społeczne zidentyfikowane w naszej Gminie, jak wynika z powyższej analizy, są spójne z głównymi kwestiami społecznymi Województwa Pomorskiego dla prawidłowego funkcjonowania Gminy. Spełniają istotną rolę i przyczyniają się w znaczący sposób do budowy kapitału społecznego, rozwoju społeczno-gospodarczego i demografii.

### **4. ZAGADNIENIA HORYZONTALNE**

Podczas planowania i realizacji działań w obszarach priorytetowych należy stosować zasady zagadnień horyzontalnych wskazane poniżej.

1. Zasady dotyczące przeciwdziałania problemowi ubóstwa:
  - zapobieganie sytuacjom, w których ograniczone zasoby materialne, kulturowe i społeczne, uniemożliwiają osobom i rodzinom zaspokojenie podstawowych potrzeb,
  - wzmacnianie działań na rzecz spójności społecznej, poprzez tworzenie warunków do stosunkowo wysokiej jakości życia mieszkańców oraz zmniejszanie dysproporcji społecznych.
2. Zasady dotyczące edukacji:
  - wspieranie i promocja edukacji ustawicznej oraz samorozwoju w zakresie podnoszenia kwalifikacji, wzbogacania wiedzy oraz doskonalenia umiejętności społecznych,
  - wzmocnienie i rozwój działań z zakresu edukacji obywatelskiej.
3. Zasady dotyczące rynku pracy:
  - wspieranie działań ukierunkowanych na podwyższenie wskaźnika zatrudnienia poprzez wprowadzenie większej liczby osób na rynek pracy,
  - wzmocnienie działań z zakresu reintegracji społecznej i zawodowej osób zagrożonych wykluczeniem społecznym.

### **5. PROGNOZA ZMIAN W ZAKRESIE OBJĘTYM STRATEGIĄ**

Prognozowane zmiany w zakresie objętym strategią zmierzać będą w kierunku prawidłowego wypełniania funkcji rodziny, poprawy warunków i jakości życia osób

niepełnosprawnych, poprawy jakości życia seniorów oraz wzrostu integracji i aktywności społecznej.

Działania realizowane w planowanych obszarach interwencji wymagają zaangażowania i partnerskiej współpracy wszystkich podmiotów polityki społecznej oraz mieszkańców Gminy Czersk.

Kierunek oraz wymiar następujących zmian widoczny będzie we wskaźnikach realizacji poszczególnych działań, które będą corocznie analizowane przez pracowników MGOPS w Czersku.

## 6. ANALIZA SWOT PRIORYTETOWYCH OBSZARÓW DZIAŁAŃ

### OBSZAR I – Rodzina

MOCNE STRONY	SŁABE STRONY
<ol style="list-style-type: none"> <li>1. Wielopokoleniowość rodzin.</li> <li>2. Gościnność.</li> <li>3. Utrzymanie tradycji.</li> <li>4. Doświadczenia z wyjazdów zagranicznych.</li> <li>5. Brak dużych skupisk miejskich.</li> <li>6. Dobra możliwość edukacji młodego pokolenia.</li> <li>7. Działania na rzecz osób niepełnosprawnych.</li> <li>8. Duża aktywność społeczna na wsiach.</li> <li>9. Korzystne warunki do wypoczynku i rekreacji.</li> <li>10. Współpraca samorządu z organizacjami pozarządowymi.</li> <li>11. Walory przyrodnicze i estetyka otoczenia.</li> </ol>	<ol style="list-style-type: none"> <li>1. Emigracja zarobkowa zwłaszcza ludzi młodych i wykształconych.</li> <li>2. Małe tradycje własnej przedsiębiorczości.</li> <li>3. Mała otwartość na inne kultury i religie.</li> <li>4. Mała tolerancja.</li> <li>5. Słaba integracja społeczności całej gminy.</li> <li>6. Niskie poczucie odpowiedzialności społecznej i świadomości środowiskowej mieszkańców.</li> <li>7. Niska świadomość ekologiczna.</li> <li>8. Zły stan dróg powiatowych i gminnych.</li> <li>9. Ograniczony dostęp do specjalistycznych świadczeń zdrowotnych.</li> </ol>
SZANSE	ZAGROŻENIA
<ol style="list-style-type: none"> <li>1. Reemigracja społeczeństwa.</li> <li>2. Wykorzystanie doświadczeń zdobytych za granicą.</li> <li>3. Możliwość pozyskania środków zewnętrznych UE.</li> <li>4. Przekwalifikowanie zawodowe i Doksztalcanie.</li> <li>5. Zaktywizowanie działalności społecznej integracja gminy.</li> <li>6. Wzrost dotacji na kulturę i pomoc społeczną.</li> <li>7. Rozwój agroturystyki.</li> <li>8. Rozwój przedsiębiorczości oparty o turystykę i rekreację.</li> <li>9. Rozwój bazy turystyczno-rekreacyjnej.</li> </ol>	<ol style="list-style-type: none"> <li>1. Dalsza emigracja młodego pokolenia.</li> <li>2. Starzejące się społeczeństwo, niż demograficzny.</li> <li>3. Nieprzyjazna polityka prorodzinna.</li> <li>4. Wzrost patologii społecznych.</li> <li>5. Brak wystarczających środków finansowych na edukację.</li> <li>6. Degradacja zawodowa młodzieży.</li> <li>7. Brak zaufania do młodych pracowników.</li> <li>8. Wzrost poczucia braku perspektyw rozwojowych mieszkańców gminy.</li> <li>9. Niechęć społeczeństwa wobec działań społecznych brak zaangażowania.</li> </ol>

## OBSZAR II - Niepełnosprawność

MOCNE STRONY	SŁABE STRONY
<ol style="list-style-type: none"> <li>1. Funkcjonowanie placówek wsparcia na rzecz osób niepełnosprawnych: Środowiskowy Dom Samopomocy, Warsztaty Terapii Zajęciowej, Zespół Szkół Specjalnych.</li> <li>2. Dostosowanie infrastruktury do potrzeb osób niepełnosprawnych.</li> <li>3. Realizowanie usług opiekuńczych.</li> <li>4. Korzystanie z systemu wsparcia finansowego.</li> <li>5. Dobra baza edukacyjna dla dzieci i młodzieży w postaci Zespołu Szkół Specjalnych.</li> <li>6. Realizowanie zadań przez Powiatowe Centrum Pomocy Rodzinie (np. turnusy rehabilitacyjne, sprzęt rehabilitacyjny, likwidowanie barier) oraz Powiatowy Zespół ds. Orzekania o Niepełnosprawności.</li> <li>7. Przepisy prawne zachęcające pracodawców do tworzenia miejsc pracy.</li> <li>8. Rozwój przedsiębiorstw Ekonomii Społecznej.</li> <li>9. Wzrost świadomości w społeczeństwie o problemach osób niepełnosprawnych.</li> </ol>	<ol style="list-style-type: none"> <li>1. Brak bazy danych dotyczącej osób niepełnosprawnych.</li> <li>2. Mała dostępność do poradni specjalistycznych.</li> <li>3. Długi okres oczekiwania na rehabilitację.</li> <li>4. Słabe zainteresowanie członków rodziny sytuacją osób niepełnosprawnych.</li> <li>5. Niedostateczne możliwości wsparcia dla rodzin opiekujących się osobami niepełnosprawnymi.</li> <li>6. Mała liczba miejsc pracy dla osób niepełnosprawnych.</li> <li>7. Małe zainteresowanie pracodawców zatrudnianiem osób niepełnosprawnych.</li> <li>8. Niedostateczne przygotowanie pracowników różnych instytucji do obsługi osób niepełnosprawnych.</li> <li>9. Małe zainteresowanie osób niepełnosprawnych zmianą swojej sytuacji życiowej.</li> </ol>
SZANSE	ZAGROŻENIA
<ol style="list-style-type: none"> <li>1. Pozyskiwanie funduszy unijnych na aktywizowanie społeczne i zawodowe osób niepełnosprawnych.</li> <li>2. Współpraca różnych podmiotów w celu rozwiązywania problemów osób niepełnosprawnych (np. PCPR, organizacje pozarządowe, PUP, MGOPS).</li> <li>3. Zwiększenie pomocy finansowej dla osób niepełnosprawnych.</li> <li>4. Wykorzystywanie wzorców i doświadczeń oraz dostosowanie ich do lokalnych potrzeb związanych z osobami niepełnosprawnymi.</li> <li>5. Powstawanie nowych miejsc pracy, np. zakładanie spółdzielni socjalnych.</li> <li>6. Likwidowanie barier architektonicznych.</li> <li>7. Współpraca i partnerstwo w zakresie edukacji i rehabilitacji.</li> <li>8. Wprowadzenie w życie opracowanego kompleksowego wspierania osób niepełnosprawnych.</li> </ol>	<ol style="list-style-type: none"> <li>1. Wzrost liczby osób niepełnosprawnych.</li> <li>2. Niewłaściwe podejście do leczenia i rehabilitacji osób niepełnosprawnych.</li> <li>3. Ograniczone możliwości zatrudnienia osób niepełnosprawnych.</li> <li>4. Słaba aktywność zawodowa osób niepełnosprawnych.</li> <li>5. Niewystarczająca wiedza pracodawców o przysługujących ulgach po zatrudnieniu osób niepełnosprawnych.</li> <li>6. Skomplikowane procedury pozyskiwania środków unijnych.</li> <li>7. Niepełna diagnoza zjawiska niepełnosprawności.</li> <li>8. Izolowanie się osób niepełnosprawnych.</li> <li>9. Niedostateczny system wsparcia finansowego oraz ograniczanie środków PFRON.</li> </ol>

### OBSZAR III - Seniorzy

Jednym z najpoważniejszych problemów przed jakimi stoi nasz kraj, a co za tym idzie i nasz region jest starzenie się społeczeństwa. Wpływ na to w głównej mierze ma emigracja ludzi młodych zarówno z kraju jak i z małych miast i wsi oraz ujemny przyrost naturalny. Starzenie się społeczeństwa ma istotny wpływ na różne dziedziny życia naszej gminy, zarówno w sferze gospodarczej jak i społeczno-kulturowej.

Poniżej prezentujemy analizę SWAT dotyczącą seniorów w gminie Czernik.

MOCNE STRONY	SŁABE STRONY
<ol style="list-style-type: none"> <li>1. Coraz większa aktywność seniorów poprzez działania Uniwersytetu Trzeciego Wieku, wolontariat, Koła Gospodyń Wiejskich.</li> <li>2. Współpraca instytucji pomocy społecznej z organizacjami pozarządowymi.</li> <li>3. Rozwój szkolnictwa w zawodzie opiekun medyczny.</li> <li>4. Wzrost świadomości prowadzenia zdrowego i aktywnego trybu życia.</li> </ol>	<ol style="list-style-type: none"> <li>1. Słaby dostęp do opieki geriatrycznej w tym również niewystarczająca refundacja leków oraz trudny dostęp do sprzętu rehabilitacyjnego.</li> <li>2. Brak mieszkań chronionych dla seniorów.</li> <li>3. Niewystarczające środki finansowe na realizację zadań pomocy społecznej.</li> <li>4. Niewystarczające wsparcie rodzin dla osób starszych.</li> <li>5. Niskie dochody osób starszych (niskie emerytury/renty).</li> </ol>
SZANSE	ZAGROŻENIA
<ol style="list-style-type: none"> <li>1. Rozwój wolontariatu na rzecz osób starszych.</li> <li>2. Prywatyzacja usług DPS.</li> <li>3. Prywatne usługi opiekuńcze.</li> <li>4. Pomoc dla opiekunów osób zależnych.</li> <li>5. Nowe uregulowania prawne w zakresie pomocy osobom zależnym np. pomoc sąsiedzka.</li> <li>6. Tworzenie rodzinnych lub lokalnych domów pomocy.</li> </ol>	<ol style="list-style-type: none"> <li>1. Starzenie się społeczeństwa.</li> <li>2. Niewystarczające uwzględnienie problematyki osób starszych w ustawodawstwie.</li> <li>3. Biurokracja, która uniemożliwia w wystarczający sposób szybką pomoc osobom starszym.</li> <li>4. Wykluczenie społeczne osób starszych i samotnych z terenów wiejskich.</li> <li>5. Potencjalny wzrost liczby seniorów w DPS.</li> <li>6. Negatywny i stereotypowy wizerunek seniora.</li> <li>7. Wzrost liczby osób 50+, pozostających poza rynkiem pracy.</li> <li>8. Tendencja do izolowania się osób starszych, ubogich i niepełnosprawnych.</li> </ol>

### OBSZAR IV – Integracja społeczna

MOCNE STRONY	SŁABE STRONY
<ol style="list-style-type: none"> <li>1. Realizacja projektów z zakresu aktywnej integracji.</li> </ol>	<ol style="list-style-type: none"> <li>1. Niewystarczające wsparcie dla sektora ekonomii społecznej ze strony lokalnych</li> </ol>

<ol style="list-style-type: none"> <li>2. Realizacja programów profilaktycznych.</li> <li>3. Bezpłatne szkolenia z zakresu przedsiębiorczości społecznej, zdobywanie nowych kwalifikacji zawodowych.</li> <li>4. Wykorzystywanie doświadczenia osób powracających z zagranicy.</li> <li>5. Wzrost działalności organizacji pozarządowych.</li> <li>6. Próby zakładania spółdzielni socjalnych.</li> <li>7. Lokalnie działające firmy odpowiadające potrzebom mieszkańców.</li> <li>8. Coraz większa wiedza i świadomość znaczenia partnerstwa społeczno-publicznego.</li> <li>9. Organizacja imprez lokalnych, sportowych oraz koncertów o różnym zasięgu terytorialnym.</li> <li>10. Udostępnienie przestrzeni publicznej, obiektów i terenów dla działalności organizacji pozarządowych.</li> </ol>	<p>władz, brak dostosowania działań do zmieniającej się sytuacji rynkowej.</p> <ol style="list-style-type: none"> <li>2. Migracja zarobkowa zwłaszcza ludzi młodych.</li> <li>3. Niska świadomość społeczna dotycząca sektora ekonomii społecznej.</li> <li>4. Brak efektywnej współpracy między instytucjami zaangażowanymi w rozwój ekonomii społecznej.</li> <li>5. Niskie poczucie tożsamości lokalnej.</li> <li>6. Brak lokalnych partnerstw.</li> <li>7. Mała mobilność społeczna i nieumiejętność spędzania czasu wolnego.</li> </ol>
<b>SZANSE</b>	<b>ZAGROŻENIA</b>
<ol style="list-style-type: none"> <li>1. Wykorzystywanie doświadczeń i dobrych praktyk.</li> <li>2. Możliwość zakładania spółdzielni socjalnych, spółdzielni pracy oraz wiosek tematycznych w celu generowania nowych miejsc pracy.</li> <li>3. Wykorzystanie środków unijnych.</li> <li>4. Tworzenie warunków do rozwoju ekonomii społecznej szczególnie w zakresie usług społecznych.</li> <li>5. Współpraca międzysektorowa.</li> <li>6. Aktywny dialog w sferze organizacji wspólnych projektów.</li> <li>7. Upublicznianie informacji na temat ekonomii społecznej: strony internetowe, informatory lub punkt konsultacyjny.</li> <li>8. Kampanie społeczne mające na celu promowanie przedsiębiorczości społecznej.</li> <li>9. Nauka przedsiębiorczości w szkołach.</li> <li>10. Rozwijanie więzi i sił społecznych oraz ludzkich.</li> </ol>	<ol style="list-style-type: none"> <li>1. Migracja młodego pokolenia.</li> <li>2. Wypalenie zawodowe osób działających społecznie.</li> <li>3. Brak trwałości finansowania podmiotów ekonomii społecznej.</li> <li>4. Niedoprecyzowane i niespójne rozwiązania legislacyjne regulujące funkcjonowanie i rozwój ekonomii społecznej.</li> <li>5. Uzależnienie się od dotacji.</li> <li>6. Brak dobrych praktyk i liderów na rynku lokalnym.</li> <li>7. Trudności pozyskiwania środków finansowych w zakresie organizowania społeczności lokalnych.</li> </ol>

## 7. MISJA

Misją Strategii Rozwiązywania Problemów Społecznych Gminy Czersk jest poprawa jakości życia mieszkańców poprzez zapewnienie bezpieczeństwa socjalnego, wzrost integracji i aktywności społecznej oraz eliminacja negatywnych zjawisk społecznych.

## **8. WIZJA**

Ośrodek Pomocy Społecznej w Czersku to profesjonalna placówka, przyjazna instytucja, która integruje członków społeczności lokalnej i tworzy spójny system pomocy społecznej. Współdziała z osobami, instytucjami i organizacjami pozarządowymi w celu podniesienia poziomu życia mieszkańców oraz przeciwdziałania marginalizacji i wykluczeniu społecznemu.

## **9. CELE, KIERUNKI DZIAŁAŃ ORAZ REALIZATORZY PROJEKTOWANYCH ZMIAN**

### **OBSZAR I – Rodzina**

**Cel strategiczny 1: Prawidłowe wypełnianie funkcji rodziny**

**Cel operacyjny 1.1. Ograniczanie zjawiska ubóstwa**

Kierunki działań :

1. Analizowanie sytuacji w rodzinach.
2. Wsparcie finansowe rodzin wymagających pomocy.
3. Realizacja programów (dożywianie, Karta Dużej Rodziny itp.)
4. Aktywizacja społeczna i zawodowa osób biernych zawodowo i bezrobotnych.

Realizatorzy:

1. Urząd Miejski
2. Miejsko-Gminny Ośrodek Pomocy Społecznej
3. Powiatowy Urząd Pracy
4. Organizacje pozarządowe.

**Cel operacyjny 1.2. Przeciwdziałanie zjawisku przemocy i ochrona osób doświadczających przemocy**

Kierunki działań :

1. Podejmowanie działań z zakresu interwencji kryzysowej.
2. Realizacja pomocy w zakresie poradnictwa, wsparcia ( w tym psychologicznego i prawnego) oraz schronienia.
3. Realizacja działań interwencyjnych wobec osób stosujących przemoc.
4. Profilaktyka, kampanie informacyjne, edukacyjne i społeczne.

Realizatorzy:

1. Zespół Interdyscyplinarny
2. Miejsko-Gminny Ośrodek Pomocy Społecznej
3. Organizacje pozarządowe
4. Inne podmioty i instytucje działające w obszarze przeciwdziałania przemocy.

### **Cel operacyjny 1.3. Realizacja działań z zakresu wspierania rodziny i systemu pieczy zastępczej**

Kierunki działań :

1. Świadczenie pomocy w formie asystenta rodziny.
2. Prowadzenie działań edukacyjnych, poradnictwa, pracy socjalnej.
3. Reintegracja rodzin.
4. Niwelowanie negatywnych skutków uzależnień.
5. Współfinansowanie pobytu dzieci w pieczy zastępczej.

Realizatorzy:

1. Urząd Miejski
2. Miejsko-Gminny Ośrodek Pomocy Społecznej
3. Powiatowe Centrum Pomocy Rodzinie
4. Gminna Komisja Rozwiązywania Problemów Alkoholowych
5. Organizacje pozarządowe
6. Inne podmioty i instytucje realizujące zadania na rzecz wspierania rodziny

## **OBSZAR II - Niepełnosprawność**

### **Cel strategiczny 2: Poprawa warunków i jakości życia osób niepełnosprawnych**

#### **Cel operacyjny 2.1. Kompleksowe wsparcie osób niepełnosprawnych**

Kierunki działań :

1. Kompleksowa i długookresowa diagnoza w zakresie potrzeb i zasobów osób niepełnosprawnych.
2. Stwarzanie warunków do powstawania i funkcjonowania partnerstw na rzecz rozwiązywania problemów osób niepełnosprawnych.
3. Zwiększenie dostępności usług.
4. Podnoszenie jakości i standaryzacja usług dla osób niepełnosprawnych.

Realizatorzy:

1. Urząd Wojewódzki
2. Urząd Marszałkowski
3. Urząd Miejski
4. Miejsko-Gminny Ośrodek Pomocy Społecznej
5. Zespół Szkół Specjalnych
6. Państwowy Fundusz Rehabilitacji Osób Niepełnosprawnych
7. Powiatowe Centrum Pomocy Rodzinie
8. Organizacje pozarządowe
9. Inne podmioty i instytucje realizujące zadania na rzecz pomocy osobom niepełnosprawnym.

**Cel operacyjny 2.2. Zwiększenie aktywności zawodowej osób niepełnosprawnych (ZAZ, ZPCH, CIS, S.S, stowarzyszenia)**

Kierunki działań :

1. Diagnoza rynku pracy w zakresie zatrudniania osób niepełnosprawnych.
2. Zatrudnienie wspierane – tworzenie nowych miejsc pracy, samo zatrudnienie.
3. Zatrudnienie na otwartym rynku pracy – tworzenie ofert.

Realizatorzy:

1. Urząd Miejski
1. Miejsko-Gminny Ośrodek Pomocy Społecznej
2. Powiatowy Urząd Pracy
3. Zakłady pracy
4. Inne podmioty i instytucje realizujące zadania na rzecz pomocy osobom niepełnosprawnym.

**Cel operacyjny 2.3. Poszerzenie oferty pomocy osobom niepełnosprawnym oraz pobudzenie ich do uczestnictwa i aktywności w życiu społeczności lokalnej**

Kierunki działań :

1. Tworzenie warunków dla bezpiecznego i zdrowego stylu życia.
2. Prowadzenie aktywnej kampanii profilaktycznej.
3. Budowa lokalnych systemów wsparcia dla niepełnosprawnych i ich rodzin.
4. Pobudzanie aktywności wśród osób niepełnosprawnych do (empowermentu) rozwiązania problemów, samoorganizacji, „wydobycie potencjału”.
5. Wolontariat – pomoc sąsiedzka.

Realizatorzy:

1. Urząd Miejski
2. Miejsko-Gminny Ośrodek Pomocy Społecznej
3. Służba zdrowia
4. Szkoły

**Cel operacyjny 2.4. Tworzenie i rozbudowa instytucji działających w obszarze osób niepełnosprawnych**

Kierunki działań :

1. Rozwój infrastruktury.
2. Tworzenie instytucji i placówek działających w zakresie pomocy osobom niepełnosprawnym.

Realizatorzy:

1. Urząd Wojewódzki
2. Urząd Marszałkowski

3. Urząd Miejski
4. Miejsko-Gminny Ośrodek Pomocy Społecznej

### **OBSZAR III - Seniorzy**

#### **Cel strategiczny 3: Poprawa jakości życia seniorów**

##### **Cel operacyjny 3.1. Kompleksowe wsparcie seniorów**

Kierunki działań :

1. Kompleksowa i długookresowa diagnoza w zakresie potrzeb i zasobów seniorów miasta i gminy Czersk.
2. Zwiększanie dostępności usług (usługi opiekuńcze, specjalistyczne usługi opiekuńcze).
3. Podnoszenie jakości i standaryzacja usług dla seniorów.

Realizatorzy:

1. Miejsko-Gminny Ośrodek Pomocy Społecznej
2. Urząd Miejski
3. Organizacje pozarządowe
4. Inne podmioty i instytucje realizujące zadania na rzecz pomocy seniorom.

##### **Cel operacyjny 3.2. Zwiększanie aktywności społecznej seniorów**

Kierunki działań :

1. Kompleksowa i długookresowa diagnoza sytuacji seniorów miasta i gminy Czersk w zakresie aktywności społecznej.
2. Stwarzanie warunków do powstawania i funkcjonowania organizacji pozarządowych zorientowanych na pomoc seniorom.
3. Prowadzenie polityki informacyjnej przełamującej negatywne stereotypy dotyczące osób starszych.
4. Prowadzenie polityki informacyjnej dotyczącej zwiększenia wrażliwości społeczności lokalnej na problemy seniorów.
5. Oferta kulturalno-edukacyjna.

Realizatorzy:

1. Organizacje pozarządowe
2. Miejsko-Gminny Ośrodek Pomocy Społecznej
3. Urząd Miejski
4. Inne podmioty i instytucje realizujące zadania na rzecz pomocy seniorom

##### **Cel operacyjny 3.3. Ułatwienie dostępu seniorom do usług opiekuńczych oraz medycznych**

Kierunki działań :

1. Prowadzenie polityki informacyjnej na temat możliwych form pomocy dla seniorów.

2. Wsparcie seniorów w postaci wolontariatu działającego w Miejsko-Gminnym Ośrodku Pomocy Społecznej w Czersku.
3. Pozyskiwanie funduszy unijnych na aktywizowanie społecznej seniorów.
4. Współpraca instytucji pomocy społecznej z organizacjami pozarządowymi.

Realizatorzy:

1. Ośrodki zdrowia
2. Miejsko-Gminny Ośrodek Pomocy Społecznej
3. Urząd Miejski
4. Organizacje pozarządowe
5. Inne podmioty i instytucje realizujące zadania na rzecz pomocy seniorom.

#### **OBSZAR IV - Integracja społeczna**

##### **Cel strategiczny 4: Wzrost integracji i aktywności społecznej**

##### **Cel operacyjny 4.1. Tworzenie i rozwój sektora ekonomii społecznej**

Kierunki działań :

1. Promocja ekonomii społecznej.
2. Organizacje pozarządowe i sektor biznesu jako partner w kreowaniu i realizacji lokalnej polityki społecznej.
3. Tworzenie i wspieranie działań dla rozwoju ekonomii społecznej.
4. Pomoc w poszukiwaniu i określaniu nisz rynkowych.
5. Poprawa dostępu do zatrudnienia osób zagrożonych wykluczeniem społecznym oraz rozwijaniu sektora ekonomii społecznej.

Realizatorzy:

1. Miejsko-Gminny Ośrodek Pomocy Społecznej
2. Urząd Miejski
3. Organizacje pozarządowe
4. Inne podmioty i instytucje realizujące zadania w obszarze ekonomii społecznej.

##### **Cel operacyjny 4.2. Realizacja programów aktywnej integracji**

Kierunki działań :

1. Podejmowanie kompleksowych i systemowych działań o charakterze edukacyjnym, zawodowym i społecznym.
2. Wykorzystanie instrumentów aktywnej integracji w programach profilaktycznych i projektach.
3. Rozwój i promocja wolontariatu oraz partnerstw lokalnych.
4. Podejmowanie działań w celu pełnego i wielopłaszczyznowego rozwoju człowieka.

Realizatorzy:

1. Miejsko-Gminny Ośrodek Pomocy Społecznej
2. Urząd Miejski
3. Organizacje pozarządowe
4. Inne podmioty i instytucje realizujące zadania w obszarze ekonomii społecznej.

### **Cel operacyjny 4.3. Zadania z zakresu organizowania społeczności lokalnych**

Kierunki działań:

1. Diagnoza środowiska lokalnego, tworzenie map zasobów i potrzeb.
2. Pomoc w tworzeniu lokalnych inicjatyw, partnerstw, poszukiwanie liderów.
3. Ogłaszanie konkursów na tworzenie działań w zakresie danych społeczności.
4. Wspieranie inicjatyw na tworzenie więzi społecznych i komunikacji społecznej pomiędzy społecznościami lokalnymi.
5. Włączanie w działalność środowisk lokalnych przedstawicieli władzy samorządowej.

Realizatorzy:

1. Miejsko-Gminny Ośrodek Pomocy Społecznej
2. Urząd Miejski
3. Placówki oświatowe
4. Ośrodki kultury
5. Organizacje pozarządowe
6. Inne podmioty i instytucje realizujące zadania w obszarze ekonomii społecznej.

## **10. SPOSOBY REALIZACJI STRATEGII ORAZ ŹRÓDŁA FINANSOWANIA**

Strategia wdrażana będzie przez Miejsko-Gminny Ośrodek Pomocy Społecznej w Czersku przy współudziale instytucji i podmiotów realizujących szeroko rozumiane zadania polityki społecznej.

Cele niniejszej Strategii osiągnane będą poprzez realizację programów i projektów.

Źródła finansowania Strategii to:

- środki własne gminy
- środki z budżetu państwa
- środki z funduszy Unii Europejskiej.

## **11. WSKAŹNIKI REALIZACJI DZIAŁAŃ**

Obraz realizowanych zadań, oprócz przykładowych wskaźników opisanych poniżej, ukazują także sprawozdania:

1. Ocena zasobów pomocy społecznej
2. Sprawozdanie z działalności MGOPS w Czersku
3. Informacja z realizacji programów przez MGOPS w Czersku
4. Sprawozdanie z działalności Środowiskowego Domu Samopomocy w Czersku
5. Informacja o udzielonej pomocy dla uczniów przez Zakład Obsługi Finansowej w Czersku.

## PRZYKŁADOWE WSKAŹNIKI

**Cel strategiczny 1: Prawidłowe wypełnianie funkcji rodziny**

**Cel operacyjny 1.1. Ograniczanie zjawiska ubóstwa**

<b>Lp.</b>	<b>Nazwa wskaźnika</b>	<b>Dane za rok</b> .....
1.	Liczba rodzin objętych pomocą MGOPS	
2.	Liczba osób objętych pomocą MGOPS	
3.	Liczba rodzin wielodzietnych korzystających z pomocy społecznej	
4.	Liczba osób objętych pomocą w ramach programu „Pomoc państwa w zakresie dożywiania”	
5.	Liczba rodzin objętych pomocą w ramach programu „Pomoc państwa w zakresie dożywiania”	
6.	Liczba rodzin korzystających ze świadczeń rodzinnych	
7.	Liczba rodzin korzystających z funduszu alimentacyjnego	
8.	Liczba uczniów otrzymujących pomoc materialną w postaci: stypendium socjalnego, zasiłku szkolnego, wyprawki szkolnej	
9.	Liczba projektów na rzecz aktywizacji zawodowej i społecznej	
10.	Liczba osób uczestniczących w projektach na rzecz aktywizacji zawodowej i społecznej	

**Cel operacyjny 1.2. Przeciwdziałanie zjawisku przemocy i ochrona osób doświadczających przemocy**

<b>Lp.</b>	<b>Nazwa wskaźnika</b>	<b>Dane za rok</b> .....
1.	Liczba osób, którym udzielono pomocy w formie interwencji kryzysowej	
2.	Liczba wszczętych procedur „Niebieskie Karty”	
3.	Liczba działań interwencyjnych wobec osób stosujących przemoc	
4.	Liczba osób korzystających z pomocy w formie poradnictwa, wsparcia oraz schronienia	
5.	Liczba przeprowadzonych kampanii informacyjnych, edukacyjnych i społecznych	

**Cel operacyjny 1.3. Realizacja działań z zakresu wspierania rodziny i systemu pieczy zastępczej**

<b>Lp.</b>	<b>Nazwa wskaźnika</b>	<b>Dane za rok</b> .....
1.	Liczba rodzin objętych wsparciem w formie asystenta rodziny	
2.	Liczba osób korzystających z pomocy w formie poradnictwa, wsparcia oraz schronienia	

3.	Liczba wniosków GKRPA o leczenie odwykowe osób uzależnionych od alkoholu	
4.	Liczba dzieci umieszczonych w pieczy zastępczej, za które gmina ponosi odpłatność	

**Cel strategiczny 2: Poprawa warunków i jakości życia osób niepełnosprawnych**

**Cel operacyjny 2.1. Kompleksowe wsparcie osób niepełnosprawnych**

Lp.	Nazwa wskaźnika	Dane za rok .....
1.	Liczba rodzin korzystających z pomocy społecznej, w których występuje niepełnosprawność lub długotrwała choroba	
2.	Liczba osób korzystających ze wsparcia Środowiskowego Domu Samopomocy	
3.	Liczba projektów partnerskich w zakresie działań na rzecz osób niepełnosprawnych	
4.	Liczba osób korzystających z projektów partnerskich w zakresie działań na rzecz osób niepełnosprawnych	

**Cel operacyjny 2.2. Zwiększenie aktywności zawodowej osób niepełnosprawnych (ZAZ, ZPCH, CIS, S.S, stowarzyszenia)**

Lp.	Nazwa wskaźnika	Dane za rok .....
1.	Liczba osób niepełnosprawnych, które znalazły pracę w placówkach	
2.	Liczba podjętych inicjatyw i realizowanych programów	
3.	Liczba osób niepełnosprawnych, które znalazły zatrudnienie na otwartym rynku pracy lub samo zatrudniły się	

**Cel operacyjny 2.3. Poszerzenie oferty pomocy osobom niepełnosprawnym oraz pobudzenie ich do uczestnictwa i aktywności w życiu społeczności lokalnej**

Lp.	Nazwa wskaźnika	Dane za rok .....
1.	Liczba przeprowadzonych kampanii i projektów	
2.	Liczba programów organizowania społeczności lokalnej	
3.	Liczba osób biorących udział w PAL	
4.	Liczba osób zaangażowanych wolontariuszy	

**Cel operacyjny 2.4. Tworzenie i rozbudowa instytucji działających w obszarze osób niepełnosprawnych**

Lp.	Nazwa wskaźnika	Dane za rok .....
1.	Liczba utworzonych instytucji i placówek	
2.	Liczba zmodernizowanych placówek	
3.	Liczba porozumień międzygminnych w zakresie pomocy osobom niepełnosprawnym	

**Cel strategiczny 3: Poprawa jakości życia seniorów**

**Cel operacyjny 3.1. Kompleksowe wsparcie seniorów**

Lp.	Nazwa wskaźnika	Dane za rok .....
1.	Liczba osób po 60 roku życia korzystających z pomocy finansowej MGOPS	
2.	Liczba osób po 60 roku życia korzystających z usług opiekuńczych w MGOPS	
3.	Liczba programów na rzecz osób senioralnych	

**Cel operacyjny 3.2. Zwiększanie aktywności społecznej seniorów**

Lp.	Nazwa wskaźnika	Dane za rok .....
1.	Liczba przedsięwzięć zwiększających aktywność seniorów	
2.	Liczba osób biorących udział w przedsięwzięciach	

**Cel operacyjny 3.3. Ułatwienie dostępu seniorom do usług opiekuńczych oraz medycznych**

Lp.	Nazwa wskaźnika	Dane za rok .....
1.	Liczba organizacji świadczących usługi osobom niesamodzielnym	
2.	Liczba projektów	
3.	Liczba osób uczestniczących w projektach	

#### **Cel strategiczny 4: Wzrost integracji i aktywności społecznej**

##### **Cel operacyjny 4.1. Tworzenie i rozwój sektora ekonomii społecznej**

<b>Lp.</b>	<b>Nazwa wskaźnika</b>	<b>Dane za rok</b> .....
1.	Liczba spotkań informacyjnych, szkoleń w zakresie tworzenia i funkcjonowania podmiotów ekonomii społecznej	
2.	Liczba uczestników spotkań, szkoleń	
3.	Liczba realizowanych lub współrealizowanych w partnerstwie projektów w zakresie tworzenia i funkcjonowania podmiotów ekonomii społecznej	
4.	Liczba osób uczestniczących w projektach	
5.	Liczba utworzonych spółdzielni socjalnych	

##### **Cel operacyjny 4.2. Realizacja programów aktywnej integracji**

<b>Lp.</b>	<b>Nazwa wskaźnika</b>	<b>Dane za rok</b> .....
1.	Liczba projektów i programów na rzecz aktywnej integracji	
2.	Liczba osób biorących udział w projektach i programach	

##### **Cel operacyjny 4.3. Zadania z zakresu organizowania społeczności lokalnych**

<b>Lp.</b>	<b>Nazwa wskaźnika</b>	<b>Dane za rok</b> .....
1.	Liczba konkursów	
2.	Liczba organizacji biorących udział	
3.	Liczba liderów i związanych partnerstw	

## **12. MONITOROWANIE I OCENA REALIZACJI STRATEGII**

Monitorowanie stanowi ważny element wdrożenia Strategii Rozwiązywania Problemów Społecznych. W związku z powyższym MGOPS corocznie będzie sporządzał raport z realizacji celów i kierunków działań. Raport będzie uwzględniał określone powyżej wskaźniki realizacji działań.

Raport przedkładany będzie Burmistrzowi i posłuży do sporządzenia oceny realizacji Strategii.



BR.0007.340.2014

PROJEKT

**UCHWAŁA NR XL/340/14  
RADY MIEJSKIEJ W CZERSKU**

z dnia 25 września 2014 r.

**w sprawie określenia szczegółowych zasad i trybu przyznawania, wstrzymywania i cofania oraz wysokości stypendiów sportowych dla zawodników z terenu gminy Czersk osiągających wysokie wyniki sportowe**

Na podstawie art. 18 ust. 2 pkt 15 ustawy z dnia 8 marca 1990 r. o samorządzie gminnym (t. j. - Dz. U. z 2013 r., poz. 594 ze zm.) oraz art. 31 ustawy z dnia 25 czerwca 2010 r. o sporcie (t. j. - Dz. U. z 2014 r., poz. 715 ze zm.)

**Rada Miejska uchwała, co następuje:**

**§ 1.**

1. Burmistrz z własnej inicjatywy lub na wniosek uprawnionych podmiotów działających w obszarze kultury fizycznej, o których mowa w § 4, może przyznać indywidualne stypendia sportowe szczególnie uzdolnionym zawodnikom zamieszkałym w Gminie Czersk, osiągającym wybitne wyniki w konkurencjach indywidualnych lub zespołowych dyscyplin sportowych objętych programem olimpijskim, paraolimpijskim lub systemem współzawodnictwa Polskiej Federacji Sportu Młodzieżowego.

2. Burmistrz może przyznać stypendium sportowe zawodnikowi, który spełnia następujące kryteria:

- a) został powołany do składu kadry narodowej olimpijskiej lub reprezentacji Polski i czynnie uczestniczył w zawodach (rozgrywkach) na poziomie międzynarodowym albo
- b) jest aktualnym medalistą mistrzostw Polski.

**§ 2.**

1. Stypendium sportowe może być przyznane w danym roku budżetowym tylko jeden raz tej samej osobie.

2. Burmistrz z inicjatywy własnej lub na uzasadniony wniosek właściwego wydziału Urzędu Miejskiego w Czersku może wstrzymać stypendium sportowe dla zawodnika w przypadku:

- a) nałożenia kar dyscyplinarnych,
- b) podpisania kontraktu zawodniczego lub zawodowego z klubem lub związkiem sportowym gwarantującym stałe wynagrodzenie,
- c) przerwania ciągłości treningu,
- d) wycofania z reprezentacji kraju,
- e) zawieszenia w prawach zawodnika przez organ statutowy właściwego związku sportowego.

**§ 3.**

1. Stypendium sportowe wypłacane jest w ramach środków przewidzianych na ten cel w uchwale budżetowej na dany rok.

2. Stypendium sportowe jest wypłacane jednorazowo lub w ratach w danym roku budżetowym i może wynosić łącznie do 2.000 zł brutto.

3. Wypłata stypendium następuje na podstawie zarządzenia Burmistrza.

**§ 4.**

Podmiotami uprawnionymi do występowania z wnioskami o przyznanie stypendiów sportowych są: kluby sportowe, stowarzyszenia kultury fizycznej, właściwe związki sportowe lub federacja sportu.

**§ 5.**

Wykonanie uchwały powierza się Burmistrzowi Czerska.

**§ 6.**

Uchwała wchodzi w życie po upływie 14 dni od dnia jej ogłoszenia w Dzienniku Urzędowym Województwa Pomorskiego.

Przewodniczący Rady

**Ireneusz Bojanowski**

### **Uzasadnienie**

Ustawa o sporcie daje delegację organowi stanowiącemu jednostki samorządu terytorialnego w zakresie ustalania zasad i trybu oraz wstrzymywania i cofania stypendiów sportowych dla zawodników osiągających wysokie wyniki sportowe we współzawodnictwie międzynarodowym i krajowym.

Mając na uwadze wyniki sportowe osiągnięte przez zawodników z Gminy Czersk podjęcie niniejszej uchwały uważa się za konieczne i uzasadnione.

Wnosząc projekt uchwały jest Burmistrz Czerska.



BR.0007.341.2014

PROJEKT

**UCHWAŁA NR XL/341/14  
RADY MIEJSKIEJ W CZERSKU**

z dnia 25 września 2014 r.

**w sprawie przystąpienia do sporządzenia miejscowego planu zagospodarowania przestrzennego działki nr 268  
w miejscowości Wojtal**

Na podstawie art. 18 ust. 2 pkt. 15 w związku z pkt. 5 ustawy z dnia 8 marca 1990 r. o samorządzie gminnym (t. j. - Dz. U. z 2013 r., poz. 594 ze zm.), oraz art. 14 ust. 1, 2, 3 i 4 ustawy z dnia 27 marca 2003 r. o planowaniu i zagospodarowaniu przestrzennym (t. j. - Dz. U. z 2012 r., poz. 647 ze zm.)

**Rada Miejska uchwala, co następuje:**

**§ 1.**

Przystępuje się do sporządzenia miejscowego planu zagospodarowania przestrzennego obejmującego działkę nr 268 położoną w obrębie geodezyjnym Odry, w miejscowości Wojtal przy ul. Polnej, zgodnie z załącznikiem graficznym do niniejszej uchwały.

**§ 2.**

Wykonanie uchwały powierza się Burmistrzowi Czerska

**§ 3.**

Zobowiązuje się Burmistrza Czerska do:

- 1) prawidłowego przeprowadzenia trybu opracowania planu, stosownie do przepisów art. 17 ustawy o planowaniu i zagospodarowaniu przestrzennym,
- 2) ogłoszenia uchwały w miejscowej prasie oraz przez obwieszczenia na tablicy ogłoszeń Urzędu Miejskiego i w miejscowości Wojtal,
- 3) zawiadomienia na piśmie o podjęciu uchwały o przystąpieniu do sporządzania planu instytucji i organizacji właściwych do uzgadniania i opiniowania planu.

**§ 4.**

Uchwała wchodzi w życie z dniem podjęcia i podlega ogłoszeniu na tablicy ogłoszeń.

Przewodniczący Rady

**Ireneusz Bojanowski**

## Uzasadnienie

Przedmiotową uchwałę podejmuje się na wniosek właścicieli, zgodnie z wynikami analizy dotyczącej zasadności przystąpienia do sporządzenia planu, która dowiodła, że sporządzenie miejscowego planu zagospodarowania przestrzennego terenu wymienionego w uchwale jest zadaniem koniecznym do realizacji polityki przestrzennej na terenie gminy.

Opracowanie planu ma na celu utworzenie terenów przeznaczonych pod budownictwo mieszkaniowe.

Mając powyższe na uwadze podjęcie niniejszej uchwały uważa się za konieczne i uzasadnione.

Wnoszącym projekt uchwały jest Burmistrz Czerska.



Urząd Miejski  
ul. Kościuszki 27  
89-650 Czersk

RADA MIEJSKA W CZERSKU

BR.0007.342.2014

PROJEKT

**UCHWAŁA NR XL/342/14  
RADY MIEJSKIEJ W CZERSKU**

z dnia 25 września 2014 r.

**w sprawie zatwierdzenia Umowy Partnerskiej nr 1/2014 z dnia 11 września 2014 roku zawartej pomiędzy Gminą Czersk a Powiatem Chojnickim w sprawie współpracy przy realizacji projektu pn.: „Poprawa bezpieczeństwa komunikacyjnego w obszarze drogi krajowej nr 22 poprzez budowę drogi Łąg – Wądoły – gr. Czarna Woda”**

Na podstawie art. 10 i art. 18 ust. 2 pkt 12 ustawy z dnia 8 marca 1990 r. o samorządzie gminnym (t. j. – Dz. U. z 2013 r., poz. 594 ze zm.)

**Rada Miejska uchwala, co następuje:**

**§ 1.**

Zatwierdza się Umowę Partnerską nr 1/2014 z dnia 11 września 2014 roku zawartą pomiędzy Gminą Czersk oraz Powiatem Chojnickim w sprawie współpracy przy realizacji projektu pn.: „Poprawa bezpieczeństwa komunikacyjnego w obszarze drogi krajowej nr 22 poprzez budowę drogi Łąg – Wądoły – gr. Czarna Woda”, która stanowi załącznik do niniejszej uchwały.

**§ 2.**

Wykonanie uchwały powierza się Burmistrzowi Czerska.

**§ 3.**

Uchwała wchodzi w życie z dniem podjęcia i podlega ogłoszeniu na tablicy ogłoszeń.

Przewodniczący Rady

**Ireneusz Bojanowski**

**RADCA PRAWNY**  
Grzegorz Ziemiński  
Bd. 30/84



Przewidywca  
Gmina

tel. (52) 395 48 10  
fax. (52) 395 48 11  
urząd\_miejski@czersk.pl  
www.czersk.pl

GMINA CZERSK  
NIP GMINY: 555-19-08-979  
REGON GMINY: 092351274

87

URZĄD MIEJSKI W CZERSKU  
NIP URZĘDU: 555-10-04-060  
REGON URZĘDU: 000528899



## Uzasadnienie

Projekt pod nazwą „Poprawa bezpieczeństwa komunikacyjnego w obszarze drogi krajowej nr 22 poprzez budowę drogi Łąg – Wądoły – gr. Czarna Woda” jest przedmiotem wniosku o dofinansowanie z Narodowego Programu Przebudowy Dróg Lokalnych 2012-2015. Projekt ma być realizowany w całości na terenie gminy Czersk. Przedsięwzięcie w znacznym stopniu przyczyni się do poprawy bezpieczeństwa osób kierujących, pieszych oraz rowerzystów. Dzięki zatwierdzonej i podpisanej umowie partnerskiej projekt powinien uzyskać wyższą punktację na etapie oceny merytorycznej.

Mając powyższe na uwadze podjęcie niniejszej uchwały uważa się za konieczne i uzasadnione.

Wnoszącym projekt uchwały jest Burmistrz Czerska.



Załącznik  
do Uchwały nr XL/342/14  
Rady Miejskiej w Czersku  
z dnia 25 września 2014 r.

## Umowa partnerska 1/2014

zawarta dn 11 września 2014 : w Czersku pomiędzy Gmina Czersk z siedzibą w Czersku, przy ul. Kościuszki 27 reprezentowaną przez

**1. Burmistrza Czerska - Marka Jankowskiego**

przy kontrasygnacie

**2. Skarbnika Gminy Czersk - Jolanty Skuczyńskiej**

a

**Powiatem Chojnickim**, z siedzibą w Chojnicach w imieniu którego działa Zarząd Powiatu w osobach

**1. Starosty Chojnickiego - Stanisława Skai**

**2. Wicestarosty Chojnickiego - Przemysława Biesek-Talewskiego**

przy kontrasygnacie

**3. Skarbnika Powiatu Chojnickiego - Elżbiety Smagłinskiej**

**W celu poprawy dostępności komunikacyjnej, zwiększenia płynności ruchu i poprawy bezpieczeństwa komunikacyjnego na drogach gminnych i powiatowych gminy Czersk Gmina Czersk i Powiat Chojnicki zawierają niniejszą umowę:**

### § 1.

1. Przedmiotem umowy jest współpraca przy realizacji przedsięwzięcia pod nazwą „Poprawa bezpieczeństwa komunikacyjnego w obszarze drogi krajowej nr 22 poprzez budowę drogi Łąg – Wądoły – gr. Czarna Woda”, zwanego dalej „projektem” aplikowanego przez Gminę Czersk w ramach Programu Wieloletniego pod nazwą „Narodowy Program Przebudowy Dróg Lokalnych Etap II Bezpieczeństwo – Dostępność – Rozwój edycja 2015”
2. Szacunkowa wartość projektu wynosi 2 000 000,00 zł (słownie: dwa miliony złotych)

### § 2.

1. Wnioskodawcą projektu jest Gmina Czersk
2. Partnerem projektu jest Powiat Chojnicki

### § 3.

1. Wnioskodawca jest odpowiedzialny za realizację projektu i zobowiązuje się do
  - a) terminowego złożenia wniosku o dofinansowanie projektu w ramach Programu Wieloletniego pod nazwą „Narodowy Program Przebudowy Dróg Lokalnych Etap II Bezpieczeństwo – Dostępność – Rozwój edycja 2015”
  - b) zarezerwowania środków własnych w budżecie gminy na realizację projektu
  - c) przeprowadzenia postępowania przetargowego na udzielenie zamówienia publicznego na realizację projektu
  - d) realizacji i finansowania projektu
  - e) właściwego i zgodnego z prawem i stosownymi regulacjami wykorzystania środków oraz ich rozliczenia
2. Partner projektu zobowiązuje się do
  - a) udzielenia pomocy finansowej Gminie Czersk w wysokości 100 000 zł (słownie: sto tysięcy złotych) na realizację projektu
  - b) współpracy z Wnioskodawcą przy realizacji projektu
  - c) pomocy przy uzyskaniu i pomiarze wskaźników celu projektu

d) wspólnej z Wnioskodawcą promocji projektu i jego efektów

#### § 4.

Przekazanie środków finansowych na realizację projektu o których mowa § 3 ust 2 pkt a), nastąpi w terminie zgodnym z harmonogramem realizacji robót na konto wskazane przez Wnioskodawcę po przedłożeniu przez Wnioskodawcę partnerowi projektu uwierzytelnionych kopii faktur, jednak nie później niż 21 dni po terminie wystawienia faktur. Harmonogram płatności zostanie przekazany przez Wnioskodawcę po zawarciu umowy wykonawczej i określeniu harmonogramu rzeczowo – finansowego przez Wykonawcę projektu

#### § 5.

Przedmiot projektu pozostanie własnością Wnioskodawcy projektu i będzie przez niego zarządzany

#### § 6.

Niniejsza umowa zostaje zawarta na okres realizacji projektu tzn. od dnia podpisania niniejszej umowy do dnia 30 września 2015 r.

#### § 7.

1. Umowa wiąże strony po zatwierdzeniu treści umowy przez organy stanowiące jednostek samorządu terytorialnego będących stronami umowy
2. Brak akceptacji organów stanowiących spowoduje wygaśnięcie umowy bez ujemnych skutków prawnych dla stron

#### § 8.

W przypadku nie uzyskania dofinansowania na realizację projektu w ramach Programu Wieloletniego pod nazwą „Narodowy Program Przebudowy Dróg Lokalnych Etap II Bezpieczeństwo – Dostępność – Rozwój, edycja 2015” niniejsza umowa ulega rozwiązaniu bez ujemnych skutków prawnych dla jakiegokolwiek ze stron

#### § 9.

Zmiana postanowień niniejszej umowy wymaga formy pisemnej w postaci aneksu pod rygorem nieważności

#### § 10.

Strony ustalają, że właściwy do rozstrzygnięcia sporów będzie Sąd właściwy dla siedziby Powiatu Chojnickiego

#### § 11.

Umowa podlega ogłoszeniu w Dzienniku Urzędowym Województwa Pomorskiego na podstawie art. 13 pkt 6 ustawy z dnia 20 lipca 2000 r. o ogłaszaniu aktów normatywnych i niektórych innych aktów prawnych (Dz. U. Nr 62, poz. 718, ze zm.)

#### § 12.

Umowę sporządzano w czterech jednobrzmiących egzemplarzach po dwa dla każdej ze stron

POWIAT CHOJNICKI

ul. 11 Sierpnia 16, 89-600 Chojnice

NIP 555-19-17-808

POWIAT CHOJNICKI

Gmina Czerniewsk

GMINA CZERNIEWSK

województwo pomorskie

M. ENIAROSKI

Starosta

Urząd Powiatowy

Starosta

Burmistrz

Gmina Czerniewsk

Urząd Gminy Czerniewsk



Urząd Miejski  
ul. Kościuszki 27  
89-650 Czersk

RADA MIEJSKA W CZERSKU

BR.0007.343.2014

PROJEKT

**UCHWAŁA NR XL/343/14  
RADY MIEJSKIEJ W CZERSKU**

z dnia 25 września 2014 r.

**w sprawie zatwierdzenia Aneksu nr 3 do Porozumienia - Umowy Partnerskiej z dnia 27.12.2011 r. związanej z realizacją projektu pn. " Zagospodarowanie terenów zieleni w Czersku-etap II. Rozbudowa infrastruktury sportowej, rekreacyjnej i turystycznej"**

Na podstawie art. 10 i art. 18 ust. 2 pkt 12 ustawy z dnia 8 marca 1990 r. o samorządzie gminnym (t. j. - Dz.U. z 2013 r., poz. 594 ze zm.)

**Rada Miejska uchwala, co następuje:**

**§ 1.**

Zatwierdza się aneks nr 3 z dnia 12.08.2014 r. do Porozumienia - Umowy Partnerskiej z dnia 27.12.2011 r. w sprawie współpracy przy wspólnej realizacji projektu pn. "Zagospodarowanie terenów zieleni w Czersku-etap II. Rozbudowa infrastruktury sportowej, rekreacyjnej i turystycznej", który stanowi załącznik do niniejszej uchwały.

**§ 2.**

Wykonanie uchwały powierza się Burmistrzowi Czerska.

**§ 3.**

Uchwała wchodzi w życie z dniem podjęcia i podlega ogłoszeniu na tablicy ogłoszeń.

Przewodniczący Rady

**Ireneusz Bojanowski**

**RADCA PRAWNY**  
Grażyna Ziemińska  
Bd 130/84



tel. (52) 395 48 10  
fax. (52) 395 48 11  
urząd\_miejski@czersk.pl  
www.czersk.pl

91

GMINA CZERSK  
NIP GMINY: 555-19-08-979  
REGON GMINY: 092351274

URZĄD MIEJSKI W CZERSKU  
NIP URZĘDU: 555-10-04-060  
REGON URZĘDU: 000528899



### **Uzasadnienie**

Zawarcie aneksu nr 3 do Porozumienia - Umowy Partnerskiej z dnia 27.12.2011 r. było konieczne ze względu na podpisanie umowy z Wykonawcą robót na dokończenie zadania po stronie Gminy Czersk w Parku Borowiackim oraz ze względu na konieczność przesunięcia terminu wynikającego z zawartej umowy o dofinansowanie unijne w ramach RPO WP na lata 2007-2013. Aneks weryfikuje również koszty realizacji projektu.

Mając powyższe na uwadze podjęcie niniejszej uchwały uważa się za konieczne i uzasadnione.

Wnoszącym projekt uchwały jest Burmistrz Czerska.

## Załącznik do Uchwały nr XL/343/14 Rady Miejskiej w Czersku z dnia 25 września 2014 r.

Projekt finansowany w ramach Regionalnego Programu Operacyjnego dla Województwa Pomorskiego na lata 2007-2013

### Aneks nr 3

#### do POROZUMIENIA - UMOWY PARTNERSKIEJ z dnia 27.12.2011 r. w sprawie współpracy przy wspólnej realizacji projektu pn. „Zagospodarowanie terenów zieleni w Czersku – etap II. Rozbudowa infrastruktury sportowej, rekreacyjnej i turystycznej”

zawarty w dniu **12.08.2014 r.** w Czersku  
pomiędzy:

1. **Gminą Czersk** z siedzibą w Czersku, ul. Kościuszki 27, 89-650 Czersk reprezentowaną przez:  
- Marka Jankowskiego – Burmistrza Czerska  
zwaną w dalszej części umowy Partnerem Wiodącym  
a
2. **Powiatem Chojnickim** – reprezentowanym przez Zarząd Powiatu Chojnickiego z siedzibą w Chojnicach, ul. 31 Stycznia 56, 89-600 Chojnice w imieniu którego działają:  
- Stanisław Skaja – Starosta Chojnicki  
- Przemysław Biesek – Talewski – Wicestarosta Chojnicki  
zwanego w dalszej części umowy Partnerem Projektu

W związku z przeprowadzonym postępowaniem o udzielenie zamówienia publicznego na dokończenie budowy elementów zagospodarowania Parku Borowiackiego w Czersku przez Gminę Czersk w ramach projektu pn. „Zagospodarowanie terenów zieleni w Czersku – etap II. Rozbudowa infrastruktury sportowej, rekreacyjnej i turystycznej” konieczne jest zawarcie aneksu do porozumienia. W związku z powyższym wprowadza się następujące zmiany:

#### § 1

##### 1. § 6 ust. 1 otrzymuje brzmienie:

„1. Koszt całkowity projektu wynosi 1 799 700,10 zł (słownie: jeden milion siedemset dziewięćdziesiąt dziewięć tysięcy siedemset złotych 10/100) ”

2. Plan finansowy projektu, o którym mowa w § 6 ust. 2 porozumienia otrzymuje brzmienie jak w zał. nr 1 do niniejszego aneksu.

##### 3. § 7 ust. 1 pkt 4 otrzymuje brzmienie:

„Budowa tzw. „Góry Rozmaitości” oraz „Kopca Młynarza” wraz z „Mostem Trudności” łączącym oba te elementy ”

##### 4. § 7 ust. 3 pkt 1 i 2 otrzymują brzmienie:

„1) Planowany termin rzeczowego zakończenia realizacji projektu - 15.11.2014 r.

2) Planowany termin finansowego rozliczenia projektu – 31.12.2014 r.”

#### § 2

Aneks do Porozumienia – Umowy Partnerskiej podlega ogłoszeniu w Dzienniku Urzędowym Województwa Pomorskiego

#### § 3

Pozostała treść Porozumienia – Umowy Partnerskiej pozostaje bez zmian.

#### § 4

Aneks sporządzono w dwóch egzemplarzach po jednym dla każdej ze stron.

**PARTNER PROJEKTU**

**PARTNER WIODĄCY**

Załącznik nr 1

do aneksu 3 z dnia 12 08 2014 r zawartego do POROZUMIENIA - UMWOWY PARTNERSKIEJ z dnia 27 12 2011 r

Plan finansowania projektu "Zagospodarowanie terenów zieleni w Czersku –etap II Rozbudowa infrastruktury sportowej, rekreacyjnej i turystycznej"

Partnerzy projektu	1	2	3=1+2	4	5=3+4	6	7=5+6	8(1/5)	9(2/5)	10(3/5)	11(7/suma7)
	kwota EFRR dla właskiej części przedsięwzięcia	kwota dofinansowania z budżetu państwa	łączna kwota dofinansowania	kwota wkładu własnego	całkowite wydatki kwalifikowalne	kwota wydatków niekwalifikowalnych	wartość przedsięwzięcia brutto	% dofinansowanie z RPO Wp	dofinansowanie z budżetu państwa	% łącznej kwoty dofinansowania	% całości projektu
<b>Beneficjent - Gmina Czernik</b>	747 256 93	0 00	747 256 93	402 369 12	1 149 626 05	152 144 97	1 301 771 02	65 00%	0 00%	65 00%	72 33%
<b>Partner projektu - Powiat Chojnicki</b>	323 653 90	0 00	323 653 90	174 275 18	497 929 08	0 00	497 929 08	65 00%	0 00%	65 00%	27 67%
<b>SUMA</b>	<b>1 070 910,83</b>	<b>0,00</b>	<b>1 070 910,83</b>	<b>576 644,30</b>	<b>1 647 555,13</b>	<b>152 144,97</b>	<b>1 799 700,10</b>	<b>X</b>	<b>0,00%</b>	<b>X</b>	<b>100,00%</b>

WITKES (KORCZYŃSKI)  
*[Handwritten signature]*

BURMISTRZ  
*[Handwritten signature]*  
 ...

## Załącznik nr 2

do aneksu nr 3 z dnia 12.08.2014 r zawartego do POROZUMIENIA - UMOWY PARTNERSKIEJ z dnia 27.12.2011 r

HARMONOGRAM RZECZOWO-FINANSOWY dla projektu: "Zagospodarowanie terenów zieleni w Czersku – etap II. Rozbudowa infrastruktury sportowej, rekreacyjnej i turystycznej"

Nakłady inwestycyjne	Rok bazowy	FAZA REALIZACYJNA												RAZEM					
		Faza przedrealizacyjna				Rok 2012				Rok 2013					Rok 2014				
		Kw. I	Kw. II	Kw. III	Kw. IV	Kw. I	Kw. II	Kw. III	Kw. IV	Kw. I	Kw. II	Kw. III	Kw. IV		Kw. I	Kw. II	Kw. III	Kw. IV	
A.1 koszt opracowania dokumentacji	0,00	0,00	0,00	0,00	29 520,00	0,00	0,00	0,00	0,00	0,00	0,00	0,00	0,00	0,00	0,00	0,00	0,00	0,00	29 520,00
A.1.2. Koszt opracowania studium wykonalności	0,00	0,00	0,00	0,00	4 920,00	0,00	0,00	0,00	0,00	0,00	0,00	0,00	0,00	0,00	0,00	0,00	0,00	0,00	4 920,00
B.2. koszt nadzoru inwestorskiego	0,00	0,00	0,00	0,00	24 600,00	0,00	0,00	0,00	0,00	0,00	0,00	0,00	0,00	0,00	0,00	0,00	0,00	0,00	24 600,00
B.2.1 Nadzór inwestorski - Powiat Chojnicki	0,00	0,00	0,00	0,00	8 000,01	0,00	0,00	0,00	0,00	0,00	0,00	0,00	0,00	0,00	0,00	0,00	0,00	0,00	8 000,01
B.2.2 Nadzór inwestorski - Gmina Czersk	0,00	0,00	0,00	0,00	0,00	0,00	0,00	0,00	0,00	0,00	0,00	0,00	0,00	0,00	0,00	0,00	0,00	0,00	0,00
B.3. Koszty robót budowlano montażowych	0,00	0,00	0,00	0,00	0,00	0,00	0,00	0,00	0,00	0,00	0,00	0,00	0,00	0,00	0,00	0,00	0,00	0,00	0,00
B.3.1 Zagospodarowanie - część Powiatu Chojnickiego	0,00	0,00	0,00	0,00	0,00	0,00	0,00	0,00	0,00	0,00	0,00	0,00	0,00	0,00	0,00	0,00	0,00	0,00	0,00
B.3.2 Zagospodarowanie - część Gminy Czersk	0,00	0,00	0,00	0,00	0,00	0,00	0,00	0,00	0,00	0,00	0,00	0,00	0,00	0,00	0,00	0,00	0,00	0,00	0,00
B.5 Koszty promocji projektu	0,00	0,00	0,00	0,00	0,00	0,00	0,00	0,00	0,00	0,00	0,00	0,00	0,00	0,00	0,00	0,00	0,00	0,00	0,00
Razem brutto	0,00	0,00	0,00	0,00	29 520,00	0,00	0,00	0,00	0,00	0,00	0,00	0,00	0,00	0,00	0,00	0,00	0,00	0,00	0,00
<b>RAZEM w kolejnych latach</b>	<b>0,00</b>	<b>29 520,00</b>				<b>0,00</b>				<b>0,00</b>				<b>0,00</b>				<b>1 722 180,00</b>	
<b>Ogółem</b>	<b>0,00</b>	<b>29 520,00</b>				<b>0,00</b>				<b>0,00</b>				<b>0,00</b>				<b>1 722 180,00</b>	
																		<b>X</b>	

STARTARISTA  
WICESTARISTA  
Przemysław Piroski Tatarski  
Czer

BURMISTRZ  
Marek Gusiński  
WZAJEMNA GMINA



Urząd Miejski  
ul. Kościuszki 27  
89-650 Czersk

RADA MIEJSKA W CZERSKU

BR.0007.344.2014

PROJEKT

**UCHWAŁA NR XL/344/14  
RADY MIEJSKIEJ W CZERSKU**

z dnia 25 września 2014 r.

**w sprawie zatwierdzenia Aneksu nr 3 do Umowy Partnerskiej nr KM 7060-2/09 z dnia 27.05.2009 r.  
dla realizacji projektu "Rekultywacja 15 składowisk odpadów komunalnych zlokalizowanych na obszarze  
działania zakładu Zagospodarowania Odpadów w Nowym Dworze"**

Na podstawie art 7 ust. 1 pkt 3, art. 10 ust. 1 i art. 18 ust. 2 pkt 12 ustawy z dnia 8 marca 1990 r. o samorządzie gminnym (t. j. - Dz. U. z 2013 r., poz. 594 ze zm.)

**Rada Miejska uchwala, co następuje:**

**§ 1.**

Zatwierdza się aneks nr 3 do umowy partnerskiej nr KM 7060-2/09 z dnia 27.05.2009 r. dla realizacji projektu "Rekultywacja 15 składowisk odpadów komunalnych zlokalizowanych na obszarze działania Zakładu Zagospodarowania Odpadów w Nowym Dworze" zatwierdzonej Uchwałą nr XXXV/337/09 Rady Miejskiej w Czersku 15 lipca 2009 r. w sprawie zatwierdzenia umowy partnerskiej dla realizacji projektu "Rekultywacja 15 składowisk odpadów komunalnych zlokalizowanych na obszarze działania Zakładu Zagospodarowania Odpadów w Nowym Dworze", stanowiący załącznik nr 1 do niniejszej uchwały.

**§ 2.**

Wykonanie uchwały powierza się Burmistrzowi Czerska.

**§ 3.**

Uchwała wchodzi w życie z dniem podjęcia i podlega ogłoszeniu na tablicy ogłoszeń.

Przewodniczący Rady

**Ireneusz Bojanowski**

**RADCA PRAWNY**  
Grażyna Ziohike  
Br. 430/84



Przejrzysta  
Gmina

tel. (52) 395 48 10  
fax: (52) 395 48 11  
urząd\_miejski@czersk.pl  
www.czersk.pl

96  
GMINA CZERSK  
NIP GMINY: 555-19-08-979  
REGON GMINY: 092351274

URZĄD MIEJSKI W CZERSKU  
NIP URZĘDU: 555-10-04-060  
REGON URZĘDU: 000528899



## Uzasadnienie

Projekt pod nazwą „Rekultywacja 15 składowisk odpadów komunalnych zlokalizowanych na obszarze działania Zakładu Zagospodarowania Odpadów w Nowym Dworze” jest przedmiotem partnerskiego wniosku o dofinansowanie z budżetu Europejskiego Funduszu Rozwoju Regionalnego, w ramach Regionalnego Programu Operacyjnego dla Województwa Pomorskiego na lata 2007-2013. W związku z koniecznością aktualizacji harmonogramu rzeczowo-finansowego na poszczególnych składowiskach wymagane jest zawarcie aneksu do umowy partnerskiej.

Mając powyższe na uwadze podjęcie niniejszej uchwały uważa się za konieczne i uzasadnione.

Wnoszącym projekt uchwały jest Burmistrz Czerska.



PROGRAM  
REGIONALNY



UNIA EUROPEJSKA  
Europejski Fundusz Regionalny



Załącznik do Uchwały nr XL/344/14  
Rady Miejskiej w Czersku z dnia 25 września 2014 r.

**Aneks nr 3  
do Umowy Partnerskiej nr Km 7060-2/09 z 27.05.2009r.**

dla realizacji projektu

**„Rekultywacja 15 składowisk odpadów komunalnych zlokalizowanych na obszarze działania  
Zakładu Zagospodarowania Odpadów w Nowym Dworze”**

zawarty w dniu 22 lipca 2014 r. w Chojnicach pomiędzy:

1. **Gminą Miejską Chojnice** z siedzibą w Chojnicach przy Starym Rynku L. 89 – 600 Chojnice, reprezentowaną przez:

– Arseniusza Finstera – Burmistrza Miasta Chojnice,  
przy kontrasygnacie Skarbnika Miasta Chojnice Krystyny Perszewskiej

zwaną dalej **Partnerem Wiodącym Projektu**

z:

1. **Gminą Przechlewo** reprezentowaną przez P. Andrzeja Żmudę Trzebiatowskiego – Wójta Gminy Przechlewo;
  2. **Gminą Czersk** reprezentowaną przez P. Marka Jankowskiego – Burmistrza Czerska;
  3. **Gminą Chojnice** reprezentowaną przez P. Zbigniewa Szczepeńskiego - Wójta Gminy Chojnice;
  4. **Gminą Brusy** reprezentowaną przez P. Witolda Ossowskiego – Burmistrza Brus;
  5. **Gminą Konarzyny** reprezentowaną przez P. Jacka Warsińskiego – Wójta Gminy Konarzyny;
  6. **Gminą Człuchów** reprezentowaną przez P. Adama Marciniaka – Wójta Gminy Człuchów;
  7. **Gminą Miejską Człuchów** reprezentowaną przez P. Ryszarda Szybajło – Burmistrza Miasta Człuchów;
  8. **Miastem i Gminą Debrzno** reprezentowaną przez P. Mirosława Buraka – Burmistrza Miasta i Gminy Debrzno;
  9. **Gminą Czarne** reprezentowaną przez P. Jana Ziemiuka – Burmistrza Miasta i Gminy Czarne
- zwanymi dalej **Partnerami Projektu**

W związku z aktualizacją harmonogramów rzeczowo-finansowych realizacji robót na poszczególnych składowiskach oraz wystąpieniem dodatkowych kosztów w kategorii „Dokumentacja

Projekt finansowany w ramach Regionalnego Programu Operacyjnego dla Województwa Pomorskiego na lata 2007 – 2013

techniczna (projekt techniczny, projekt geologiczny), niniejszym Aneks nr 3 wprowadza się następujące zmiany do Umowy Partnerskiej nr **Km 7060-2/09** z 27.05.2009r.:

§ 1

1. W § 6 pkt. 1. zapis otrzymuje następujące brzmienie: Koszt całego projektu został oszacowany na kwotę: 9.165.096,13 PLN (słownie: dziewięć milionów sto sześćdziesiąt pięć tysięcy dziewięćdziesiąt sześć złotych 13/100).

2. Zmianie ulega treść:

- Załącznika nr 1 - Zaangażowanie finansowe Partnerów w realizację Projektu
- Załącznika nr 2 - Zaangażowanie finansowe Partnerów z podziałem na kategorie prac
- Załącznika nr 3 - Harmonogram Zadań Partnerów Projektu

§ 2

1. Aneks staje się wiążący dla poszczególnych Partnerów po zatwierdzeniu jego treści przez ich organ stanowiący i kontrolny.

2. Pozostałe zapisy Umowy pozostają bez zmian.

3. Niniejszy Aneks nr 2 do Umowy sporządzono w 11 jednobrzmiących egzemplarzach, po jednym dla każdej ze stron oraz jeden Urzędu Marszałkowskiego Województwa Pomorskiego.



**PROGRAM  
REGIONALNY**

Województwo Pomorskie



**UNIA EUROPEJSKA**  
EUROPEJSKI FUNDUSZ  
ROZWOJU REGIONALNEGO



### Podpisy Partnerów Projektu :

1. Gmina Miejska Chojnice

BURMISTRZ  
*[Signature]*  
mgr Andrzej Pawełczyk

6. Gmina Konarzyny

*[Signature]*  
mgr Andrzej Wójcik

2. Gmina Przechlewo

WÓJT  
*[Signature]*  
mgr Andrzej Zaleski

7. Gmina Człuchow

WÓJT  
*[Signature]*  
Adam Marciniak

3. Gmina Czersk

BURMISTRZ  
*[Signature]*  
Marek Zajączkowski

8. Gmina Miejska Człuchów

BURMISTRZ  
*[Signature]*  
mgr Tomasz Szymiło

4. Gmina Chojnice

WÓJT  
*[Signature]*  
inż. Zbigniew Szczepanski

9. Miasto i Gmina Debrzno

BURMISTRZ  
*[Signature]*  
Miroslaw Barak

5. Gmina Brusy

BURMISTRZ  
*[Signature]*  
mgr Andrzej...

10. Gmina Czarne

BURMISTRZ  
*[Signature]*  
inż. Jan Ziemiuk

## Załącznik nr 1

do Umowy partnerstwa Nr Km 7060-2/09 zawartej w dniu 27 maja 2009r. w Chojnicach, zmienionej Aneksami nr 1 z dnia 23.12.2013r., Aneksami nr 2 z dnia 10.02.2014r., Aneksami nr 3 z dnia 22.07.2014r.

## Zaangażowanie finansowe Partnerów w realizację Projektu

	1	2	3=1+2	4	5=3+4	6	7=5+6	8 (1/5)	9 (2/5)	10 (3/5)	11(7/5/7)
	Kwota EFRR dla własnościowej części przedsięwzięcia	Kwota dofinansowania z budżetu państwa	Łączna kwota dofinansowania	Kwota wkładu własnego	Całkowite wydatki kwalifikowane	Kwota wydatków niekwalifikowalnych	Wartość przedsięwzięcia	% dofinansowania z EFRR	% dofinansowania z budżetu państwa	% łącznej kwoty dofinansowania	% całości projektu
<b>Gmina Miejska Chojnice</b>	2 191 694,07	0,00	2 191 694,07	939 297,53	3 130 991,60	4 831,60	3 135 823,20	70,00%	0,00%	70,00%	34,215%
<b>Gmina Chojnice</b>	427 063,18	0,00	427 063,18	183 027,07	610 090,25	1 832,48	611 922,73	70,00%	0,00%	70,00%	6,677%
<b>Gmina Czersk</b>	1 018 381,18	0,00	1 018 381,18	436 449,08	1 454 830,26	5 459,98	1 460 290,24	70,00%	0,00%	70,00%	15,933%
<b>Gmina Brusy</b>	131 041,47	0,00	131 041,47	56 160,63	187 202,10	607,50	187 809,60	70,00%	0,00%	70,00%	2,049%
<b>Gmina Konarzyny</b>	74 674,37	0,00	74 674,37	32 003,30	106 677,67	437,50	107 115,17	70,00%	0,00%	70,00%	1,169%
<b>Gmina Człuchów</b>	114 032,72	0,00	114 032,72	48 871,16	162 903,88	1 335,00	164 238,88	70,00%	0,00%	70,00%	1,792%
<b>Gmina Miejska Człuchów</b>	1 063 258,64	0,00	1 063 258,64	455 682,27	1 518 940,91	4 672,50	1 523 613,41	70,00%	0,00%	70,00%	16,624%
<b>Gmina Czarne</b>	408 946,62	0,00	408 946,62	175 262,83	584 209,45	1 310,02	585 519,47	70,00%	0,00%	70,00%	6,389%
<b>Gmina Debrzno</b>	428 398,87	0,00	428 398,87	183 599,52	611 998,39	1 215,00	613 213,39	70,00%	0,00%	70,00%	6,691%
<b>Gmina Przechlewo</b>	540 456,03	0,00	540 456,03	231 624,01	772 080,04	3 470,00	775 550,04	70,00%	0,00%	70,00%	8,462%
<b>Razem:</b>	<b>6 397 947,15</b>	<b>0,00</b>	<b>6 397 947,15</b>	<b>2 741 977,40</b>	<b>9 139 924,55</b>	<b>25 171,58</b>	<b>9 165 096,13</b>	<b>70,00%</b>	<b>0,00%</b>	<b>70,00%</b>	<b>100,00%</b>

do Umowy partnerstwa Nr Km 7060-2/09 zawartej w dniu 27 maja 2009 r. w Chojnicach, zmienionej Aneksami nr 1 z dnia 23.12.2013r., Aneksami nr 2 z dnia 10.02.2014r., Aneksami nr 3 z dnia 22.07.2014r.

Zaangażowanie finansowe Partnerów z podziałem na kategorie prac

Partnerzy	Dokumentacja projektu (konceptja rekultywacji, studium wykonalności, procedura środowiskowa)	Dokumentacja techniczna (projekt techniczny, projekt geologiczny)	Roboty budowlane - rekultywacja biologiczna	Roboty budowlane - rekultywacja techniczna ( w tym montaż piezometrów i dok.hydrotechn.)	Koszty budowlane - rekultywacja techniczna ( w tym nadzór inwestorski	nadzór autorski	Koszty zarządzania projektem*	Koszty całkowite	Koszty niekwalifikowalne	Koszty kwalifikowane	Wkład UE	Dotnansowanie z UE	Wkład własny
Gmina Miejska Chojnice	14 610,55	16 212,10	155 652,36	2 844 197,10	2 869,59	16 482,00	799,50	85 000,00	4 831,60	3 130 991,60	2 191 694,07	70,00%	939 297,53
Gmina Chojnice	5 677,85	22 183,05	75 391,72	482 779,84	8 608,77	16 482,00	799,50	0,00	1 832,48	610 090,25	427 063,18	70,00%	183 027,07
Gmina Czersk	16 919,68	24 176,88	294 702,93	1 101 470,07	5 739,18	16 482,00	799,50	0,00	5 439,98	1 454 830,26	1 018 381,18	70,00%	436 449,08
Gmina Brusy	5 080,80	12 210,21	20 295,00	130 072,50	2 869,59	16 482,00	799,50	0,00	607,50	187 809,60	131 041,47	70,00%	56 160,63
Gmina Konarzyń	1 354,27	10 215,15	7 995,00	67 399,66	2 869,59	16 482,00	799,50	0,00	437,50	106 677,67	74 674,37	70,00%	32 003,30
Gmina Człuchów	4 168,84	2 915,84	3 666,38	149 860,62	516,53	2 966,76	143,91	0,00	1 335,00	162 903,88	114 032,72	70,00%	48 871,16
Gmina Miejska Człuchów	14 590,92	41 450,26	69 119,71	1 361 777,54	5 222,65	29 997,24	1 453,09	0,00	4 672,50	1 518 940,91	1 063 258,64	70,00%	455 682,27
Gmina Czarne	4 060,34	14 204,04	64 475,94	482 628,06	2 869,59	16 482,00	799,50	0,00	1 310,02	584 209,45	408 946,62	70,00%	175 262,83
Gmina Debrzno	3 761,59	18 192,93	68 763,57	502 344,21	2 869,59	16 482,00	799,50	0,00	1 215,00	611 998,39	428 398,87	70,00%	183 599,52
Gmina Przechlewo	10 753,28	14 204,04	70 122,19	654 580,26	8 608,77	16 482,00	799,50	0,00	3 470,00	772 080,04	540 456,03	70,00%	231 624,01
<b>Razem:</b>	<b>80 978,12</b>	<b>175 964,50</b>	<b>830 184,80</b>	<b>7 777 109,86</b>	<b>43 043,85</b>	<b>164 920,86</b>	<b>7 995,00</b>	<b>85 000,00</b>	<b>25 171,58</b>	<b>9 139 824,55</b>	<b>6 387 947,16</b>		<b>2 741 877,40</b>

\* zgodnie z zapisami umowy partnerskiej, koszty zarządzania projektem będą w zakresie zadania Partnera Wiedzącego, partnerzy natomiast zobowiązują się do zwrotu części wkładu własnego w wysokości określonej w § 5 ust.1-10 Umowy partnerskiej







Urząd Miejski  
ul. Kościuszki 27  
89-650 Czersk

RADA MIEJSKA W CZERSKU

BR.0007.345.2014

PROJEKT

**UCHWAŁA NR XL/345/14  
RADY MIEJSKIEJ W CZERSKU**

z dnia 25 września 2014 r.

**w sprawie zmiany wieloletniej prognozy finansowej Gminy Czersk**

Na podstawie art. 18 ust. 2 pkt 15 ustawy z dnia 8 marca 1990 r. o samorządzie gminnym (t. j. - Dz. U. z 2013 r., poz. 594 ze zm.) oraz art. 226, art. 227 i art. 230 ust. 6 ustawy z dnia 27 sierpnia 2009 r. o finansach publicznych (t. j. - Dz. U. z 2013 poz. 885 ze zm.).

**Rada Miejska uchwala, co następuje:**

**§ 1.**

W Uchwale nr XXXIV/274/13 Rady Miejskiej w Czersku z dnia 19 grudnia 2013 r. – wieloletniej prognozie finansowej Gminy Czersk zmienionej:

Uchwałą nr XXXVI/302/14 Rady Miejskiej w Czersku z dnia 28 lutego 2014 roku,

Uchwałą nr XXXVII/313/14 Rady Miejskiej w Czersku z dnia 27 marca 2014 roku,

Uchwałą nr XXXVIII/318/14 Rady Miejskiej w Czersku z dnia 22 maja 2014 roku,

Uchwałą nr XXXIX/336/14 Rady Miejskiej w Czersku z dnia 26 czerwca 2014 roku,

wprowadza się następujące zmiany:

- 1) w § 1 ust. 1 określającym wieloletnią prognozę finansową Gminy Czersk załącznik nr 1 zastępuje się załącznikiem nr 1 do niniejszej uchwały,
- 2) w § 1 ust. 2 określającym wykaz planowanych do realizacji przedsięwzięć załącznik nr 2 zastępuje się załącznikiem nr 2 do niniejszej uchwały.

**§ 2.**

Wykonanie uchwały powierza się Burmistrzowi.

**§ 3.**

Uchwała wchodzi w życie z dniem podjęcia i podlega ogłoszeniu na tablicy ogłoszeń.

Przewodniczący Rady

**Ireneusz Bojanowski**

**RADCA PRAWNY**  
Grażyna Ziehlke  
Bo 430/84



Przejrzysta  
Gmina

tel. (52) 395 48 10  
fax. (52) 395 48 11  
urząd\_miejski@czersk.pl  
www.czersk.pl

105  
GMINA CZERSK  
NIP GMINY: 555-19-08-979  
REGON GMINY: 092351274

URZĄD MIEJSKI W CZERSKU  
NIP URZĘDU: 555-10-04-060  
REGON URZĘDU: 000528899



## Uzasadnienie

**Załącznik nr 1 Wieloletniej Prognozy Finansowej na lata 2014 – 2025 – zmiany nastąpiły w:**

- 1) 2014 r. – dostosowano wielkości: dochodów i wydatków do wielkości wynikających ze zmiany uchwały budżetowej (projektu) oraz informacje uzupełniające;
- 2) 2015 r. – zaktualizowano wielkości dochodów i wydatków oraz informacje uzupełniające;
- 3) 2015 r. – 2016 r. – zaktualizowano informacje uzupełniające;
- 4) relacje wskaźników zadłużenia Gminy w świetle ograniczeń ustawowych

W załączniku nr 1 do uchwały w sprawie prognozy, w tabeli głównej obliczone są wskaźniki dla Gminy Czersk. Zmienił się wskaźnik spłat rat długu i odsetek (kol. 9.4) wynosi w 2014 r. 6,00 % (dopuszczalny 9,97 %), w 2015 r. 6,92 % (dopuszczalny 9,75 %). Pozostałe wskaźniki zostały zachowane uwzględniające ustawowe wymogi.

Zmiana w planie dochodów z Unii Europejskiej:

**Tabela nr 1: Dochody majątkowe z dotacji na zadania dofinansowywane z Unii Europejskiej w latach 2014-2015.**

1) Programu Rozwoju Obszarów Wiejskich						
Lp.	Projekt	Dział	Dochody 2014		Dochody 2015	
			plan po zmianach	zmiana	plan po zmianach	zmiana
1	2	3	4	5	6	7
1	Budowa boisk i placów zabaw na terenach wiejskich - etap II	01041	194 681	- 2 902		
2	Rozwój infrastruktury turystycznej poprzez budowę ciągu pieszo-rowerowego do Rezerwatu Archeologiczno-Przyrodniczego Kręgi Kamienne w Odrach	01041	297 200			
3	Budowa systemów oświetlenia boisk wielofunkcyjnych (w Łęgu i Gotelciu), zasilanych z odnawialnych źródeł energii oraz ogólnodostępnego boiska o nawierzchni syntetycznej przy szkole w Gotelciu	01041			299 831	
4	Budowa placów zabaw i siłowni zewnętrznej na terenie gminy Czersk – etap III	01041			119 990	119 990
<b>Razem</b>			<b>491 881</b>	<b>- 2 902</b>	<b>419 821</b>	<b>119 990</b>
2) Regionalnego Programu Operacyjnego						
Lp.	Projekt	Dział	Dochody 2014		Dochody 2015	
			plan po zmianach	zmiana	plan po zmianach	zmiana
1	Zagospodarowanie turystyczne Wielkiego Kanału Brdy na terenie Gminy Czersk	63095	264 346	- 22 275		
2	Zintegrowany System Informacji Turystycznej – Budowa Centrów Informacji Turystycznej – Bramy Kaszubskiego Pierścienia wraz z kampanią promocyjną	63095	108 301	30 228		
3	Termomodernizacja obiektów użyteczności publicznej w gminie Czersk - etap II - poprawa jakości środowiska naturalnego	70005	212 942			
4	Rekultywacja 15 składowisk odpadów komunalnych zlokalizowanych na obszarze działania Zakładu Zagospodarowania Odpadów w Nowym Dworze	90002	776 987	- 268 891	214 495	134 188
5	Opracowanie pełnej dokumentacji analitycznej i technicznej w celu instalacji ogniw fotowoltaicznych na obiektach użyteczności publicznej w Gminie Czersk	90005	28 068		42 102	
6	Budowa budynku socjalnego przy boisku w Rytlu	92601	226 020			

7	Zagospodarowanie terenów zieleni w Czersku - etap II Rozbudowa Infrastruktury sportowej, rekreacyjnej i turystycznej	92601	271 333			
<b>Razem</b>			<b>1 887 997</b>	<b>- 260 938</b>	<b>256 597</b>	<b>134 188</b>
<b>3) Programu Operacyjnego Infrastruktura i Środowisko i NFOSiGW</b>						
Lp.	Projekt	Dział	Dochody 2014		Dochody 2015	
			plan po zmianach	zmiana	plan po zmianach	zmiana
1	Rozbudowa systemu kanalizacji sanitarnej i zaopatrzenia w wodę na terenie aglomeracji Czersk – poprzez budowę sieci kanalizacyjnej w miejscowościach: Lipki Dolne, Lipki Górne oraz Złe Mięso	90001	301 523		509 403	
2	Borowiackie szlaki - kompleksowa redukcja presji turystycznej w Rezerwacie Biosfery Bory Tucholskie	90008	1 249			
<b>Razem</b>			<b>302 772</b>	<b>0</b>	<b>509 403</b>	<b>0</b>
<b>4) Programu Operacyjnego Zrównoważony Rozwój Sektora Rybołówstwa i Nadbrzeżnych Obszarów Rybackich</b>						
Lp.	Projekt	Dział	Dochody 2014		Dochody 2015	
			plan po zmianach	zmiana	plan po zmianach	zmiana
1	Rewitalizacja oraz budowa infrastruktury społeczno-turystycznej jako wzmocnienie atrakcyjności wsi Rytel i Gutowiec	05011	1 025 870			
2	Budowa ogólnodostępnego, wielofunkcyjnego boiska przy Zespole Szkół w Łęgu	05011	180 000			
3	Oznakowanie pomników przyrody przy ul. Królowej Jadwigi w Czersku	05011	4 260			
<b>Razem</b>			<b>1 210 130</b>	<b>0</b>	<b>0</b>	<b>0</b>
<b>5) Ogółem dochody majątkowe</b>			<b>3 892 780</b>	<b>- 263 840</b>	<b>1 185 821</b>	<b>254 178</b>

**Tabela nr 2: Dochody bieżące z dotacji na zadania dofinansowywane z Unii Europejskiej.**

<b>1) Program Operacyjny Kapitał Ludzki</b>						
Lp.	Projekt	Dział	Dochody 2014		Dochody 2015	
			plan po zmianach	zmiana	plan	zmiana
1	2	3	4	5	6	7
1	Innowacyjny Samorząd Pomorza	75023	9 000			
2	Aktywizacja zawodowo-społeczna beneficjentów MGOPS w Czersku	85395	19 510			
<b>Razem</b>			<b>28 510</b>	<b>0</b>	<b>0</b>	<b>0</b>
<b>2) Programu Operacyjnego Infrastruktura i Środowisko i NFOŚiGW</b>						
Lp.	Projekt	Dział	Dochody 2014		Dochody 2015	
			plan po zmianach	zmiana	plan	zmiana
1	Opracowanie Planu gospodarki niskoemisyjnej dla Gminy Czersk	90005	0	- 43 598	43 597	43 597
<b>Razem</b>			<b>0</b>	<b>- 43 598</b>	<b>43 597</b>	<b>43 597</b>
<b>3) Ogółem dochody bieżące</b>			<b>28 510</b>	<b>- 43 598</b>	<b>43 597</b>	<b>43 597</b>

107

**Załącznik nr 2 Wykaz przedsięwzięć do Wieloletniej Prognozy Finansowej na lata 2014 – 2025 – zmiany nastąpiły w:**

**1. Wydatki na programy, projekty lub zadania związane z programami realizowanymi z udziałem środków, o których mowa w art. 5 ust. 1 pkt 2 i 3 ustawy z dnia 27 sierpnia 2009 r. o finansach publicznych (Dz. U. z 2013 r. poz. 885 ze zm.)**

**1.1. Wydatki bieżące**

- 1.1.1. Opracowanie planu gospodarki niskoemisyjnej dla gminy Czersk (POIiŚ) – wprowadzono nowe zadanie z limitami wydatków w roku 2014 w kwocie 1 000 zł oraz w 2015 r. – 50 292 zł.

**1.2. Wydatki majątkowe**

- 1.2.1. Rekultywacja 15 składowisk opadów komunalnych zlokalizowanych na obszarze działania ZZO w Nowym Dworze (RPO) – zmniejszono limit wydatków w roku 2014 o kwotę 157 671 zł, natomiast w 2015 r. zwiększono limit o 1 496 zł;
- 1.2.2. Rewitalizacja oraz budowa infrastruktury społeczno-turystycznej jako wzmocnienie atrakcyjności wsi Rytel i Gutowiec (PO RYBY) – zmniejszono limit wydatków w 2014 r. o kwotę 21 000 zł;
- 1.2.3. Budowa placów zabaw i siłowni zewnętrznej na terenie gminy Czersk – etap III (PROW) – wprowadzono nowe zadanie z następującymi limitami wydatków: 2014 r. w kwocie 14 760 zł oraz 2015 r. – 169 726 zł.

**2. Wydatki na programy, projekty lub zadania pozostałe**

**2.1. Wydatki bieżące**

- 2.1.1. System gospodarowania odpadami komunalnymi – wprowadzono nowe zadanie na lata 2015 – 2017 z następującymi limitami wydatków: 2015 r. – 2 381 610 zł, 2016 r. – 2 381 610 zł oraz 2017 r. – 1 190 805 zł (przetarg na wywóz odpadów przeprowadzono na okres 2,5 roku).

**2.2. Wydatki majątkowe**

- 2.2.1. Budowa kompleksu budynków mieszkalnych w rejonie ul. Transportowców w Czersku – zmniejszono limit wydatków w roku 2015 o kwotę 811 272 zł;
- 2.2.2. Budowa przydomowych oczyszczalni ścieków na terenie sołectwa Zapędowo – w roku 2014 zmniejszono limity wydatków o kwotę 11 500 zł (zakończono zadanie);
- 2.2.3. Poprawa bezpieczeństwa komunikacyjnego w obszarze drogi krajowej nr 22 poprzez budowę drogi Łąg-Wądoły-gr. Gm. Czarna Woda – przywrócono zadanie z limitem wydatków w 2015 r. w kwocie 1 000 000 zł (udział własny). Planujemy złożyć wniosek o dofinansowanie z NPPDL;
- 2.2.4. Przebudowa ul. Polnej w Łęgu – etap II – wprowadzono nowe zadanie z następującymi limitami wydatków: 2014 r. – 670 000 zł oraz 2015 r. – 284 000 zł. Zakłada się wykonanie zadania w 2014 r. z terminem płatności w kwocie 284 000 zł w 2015 r.

**Wieloletnia Prognoza Finansowa Gminy Czersk na lata 2014-2025**

Załącznik Nr 1 do Uchwały nr XL.../14  
Rady Miejskiej w Czersku  
z dnia 25 września 2014 r.

Lp.	Wykazanie	Wykonanie										
		2011	2012	2013	2013	2013	2014	2015	2016	2017	2018	2019
<b>Wyszczególnienie</b>												
1	Dochody ogółem	67 873 383,00	67 712 316,00	69 264 837,00	70 802 993,00	69 997 612,00	65 343 188,00	65 528 720,00	66 329 294,00	66 329 294,00	66 329 294,00	66 329 294,00
1.1	Dochody bieżące	58 930 413,00	62 567 653,00	69 166 699,00	65 151 830,00	65 077 713,00	63 757 367,00	65 028 720,00	66 329 294,00	66 329 294,00	66 329 294,00	66 329 294,00
1.1.1	dochody z tytułu udziału we wpływach z podatku dochodowego od osób fizycznych	5 702 913,00	6 469 641,00	6 500 000,00	7 222 564,00	7 420 000,00	7 140 000,00	7 282 800,00	7 428 456,00	7 428 456,00	7 428 456,00	7 428 456,00
1.1.2	dochody z tytułu udziału we wpływach z podatku dochodowego od osób prawnych	124 110,00	116 053,00	126 000,00	158 916,00	149 000,00	131 580,00	134 212,00	136 896,00	136 896,00	136 896,00	136 896,00
1.1.3	podatki i opłaty	7 666 735,00	7 978 659,00	9 185 900,00	9 089 940,00	9 567 684,00	10 133 498,00	10 030 165,00	10 230 769,00	10 230 769,00	10 230 769,00	10 230 769,00
1.1.3.1	z podatku od nieruchomości	4 344 727,00	4 476 138,00	4 566 000,00	4 759 487,00	4 790 000,00	4 783 800,00	4 879 476,00	4 977 066,00	4 977 066,00	4 977 066,00	4 977 066,00
1.1.4	z subwencji ogólnej	23 884 899,00	26 303 065,00	26 589 283,00	26 654 283,00	27 773 375,00	27 901 463,00	28 459 492,00	29 028 682,00	29 028 682,00	29 028 682,00	29 028 682,00
1.1.5	z tytułu dotacji i środków przeznaczonych na cele bieżące	15 709 294,00	15 765 912,00	15 859 712,00	16 811 834,00	15 440 473,00	13 689 435,00	13 963 224,00	14 242 488,00	14 242 488,00	14 242 488,00	14 242 488,00
1.2	Dochody majątkowe, w tym	8 942 970,00	5 144 663,00	6 098 138,00	5 741 165,00	4 919 899,00	1 585 821,00	500 000,00	500 000,00	500 000,00	500 000,00	500 000,00
1.2.1	z tytułu dotacji i środków przeznaczonych na inwestycje	735 176,00	632 344,00	400 000,00	253 753,00	500 000,00	400 000,00	500 000,00	500 000,00	500 000,00	500 000,00	500 000,00
1.2.2	ze sprzedaży majątku	4 938 753,00	4 479 080,00	5 680 138,00	5 458 428,00	4 409 899,00	1 185 821,00	0,00	0,00	0,00	0,00	0,00
2	<b>Wydatki ogółem</b>	67 757 963,00	65 737 407,00	74 394 837,00	72 479 922,00	74 297 612,00	62 153 188,00	62 178 720,00	63 079 294,00	63 389 294,00	63 529 294,00	63 529 294,00
2.1	Wydatki bieżące, w tym:	52 749 866,00	55 071 576,00	58 216 754,00	57 511 134,00	58 913 509,00	58 190 530,00	59 412 497,00	60 303 684,00	60 303 684,00	60 303 684,00	60 303 684,00
2.1.1	z tytułu porażenia i gwarancji	0,00	0,00	29 052,00	0,00	174 310,00	174 310,00	174 310,00	174 310,00	174 310,00	174 310,00	174 310,00
2.1.1.1	w tym: gwarancje i porażenia podlegające wyłączeniu z limitu spłaty zobowiązań, o którym mowa w art. 243 ustawy	0,00	0,00	0,00	0,00	0,00	0,00	0,00	0,00	0,00	0,00	0,00
2.1.2	na spłatę przyjętych zobowiązań samodzielnego publicznego zakładu opieki zdrowotnej przekazanego na zasadach określonych w przepisach o działalności leczniczej, w wysokości w jakiej nie podlegają finansowaniu dotacją z budżetu państwa	1 280 451,00	1 445 642,00	1 119 000,00	900 058,00	1 025 000,00	1 200 000,00	1 040 000,00	874 000,00	874 000,00	874 000,00	874 000,00
2.1.3	wydatki na obsługę długu, w tym:	1 280 451,00	1 445 642,00	1 119 000,00	900 058,00	1 025 000,00	1 200 000,00	1 040 000,00	874 000,00	874 000,00	874 000,00	874 000,00
2.1.3.1	odsetki i dyskonto określone w art. 243 ust. 1 ustawy, w tym:	0,00	0,00	0,00	0,00	0,00	0,00	0,00	0,00	0,00	0,00	0,00
2.1.3.1.1	odsetki i dyskonto podlegające wyłączeniu z limitu spłaty zobowiązań, o którym mowa w art. 243 ustawy, w terminie nie dłuższym niż 90 dni po zakończeniu programu, projektu lub zadania i otrzymaniu refundacji z tych środków (bez odsetek i dyskonta od zobowiązań na wkład krajowy)	15 008 097,00	10 665 831,00	16 178 083,00	14 968 788,00	15 384 103,00	4 002 658,00	2 766 223,00	2 775 610,00	2 775 610,00	2 775 610,00	2 775 610,00
2.1.3.1.2	odsetki i dyskonto podlegające wyłączeniu z limitu spłaty zobowiązań, o którym mowa w art. 243 ustawy, z tytułu zobowiązań, zaciągniętych na wkład krajowy	115 420,00	1 974 909,00	-5 130 000,00	-1 586 979,00	-4 300 000,00	3 150 000,00	3 350 000,00	3 250 000,00	3 250 000,00	3 250 000,00	3 250 000,00
2.2	Wynik budżetu	15 640 891,00	5 869 311,00	7 330 000,00	8 334 220,00	7 300 000,00	0,00	0,00	0,00	0,00	0,00	0,00
3	<b>Przychody budżetu</b>	0,00	0,00	0,00	0,00	0,00	0,00	0,00	0,00	0,00	0,00	0,00
4.1	Nadwyżka budżetowa z lat ubiegłych	0,00	0,00	0,00	0,00	0,00	0,00	0,00	0,00	0,00	0,00	0,00
4.1.1	w tym: na pokrycie deficytu budżetu	4 940 891,00	5 869 311,00	3 530 000,00	4 534 220,00	3 500 000,00	0,00	0,00	0,00	0,00	0,00	0,00
4.2	Wolne środki, o których mowa w art. 217 ust. 2 pkt 6 ustawy	0,00	0,00	3 530 000,00	0,00	3 500 000,00	0,00	0,00	0,00	0,00	0,00	0,00
4.2.1	w tym: na pokrycie deficytu budżetu	10 700 000,00	0,00	3 800 000,00	3 800 000,00	3 800 000,00	0,00	0,00	0,00	0,00	0,00	0,00
4.3	Kredyty, pożyczki, emisja papierów wartościowych	0,00	0,00	1 600 000,00	1 586 925,00	800 000,00	0,00	0,00	0,00	0,00	0,00	0,00
4.3.1	w tym: na pokrycie deficytu budżetu	0,00	0,00	0,00	0,00	0,00	0,00	0,00	0,00	0,00	0,00	0,00
4.4	Inne przychody niezwiązane z zaciąganiem długu	0,00	0,00	0,00	0,00	0,00	0,00	0,00	0,00	0,00	0,00	0,00
4.4.1	w tym: na pokrycie deficytu budżetu	0,00	0,00	0,00	0,00	0,00	0,00	0,00	0,00	0,00	0,00	0,00
5	<b>Rozchody budżetu</b>	9 887 000,00	3 310 000,00	2 200 000,00	2 200 000,00	3 000 000,00	3 150 000,00	3 350 000,00	3 250 000,00	3 250 000,00	3 250 000,00	3 250 000,00
5.1	Spłaty rat kamialowych kredytów i pożyczek oraz wykup papierów wartościowych	9 887 000,00	3 310 000,00	2 200 000,00	2 200 000,00	3 000 000,00	3 150 000,00	3 350 000,00	3 250 000,00	3 250 000,00	3 250 000,00	3 250 000,00
5.1.1	Krotna mowa w art. 243 ustawy z tego:	6 430 000,00	0,00	0,00	0,00	0,00	0,00	0,00	0,00	0,00	0,00	0,00
5.1.1.1	kwota przypadająca na dany rok kwot ustawowych wyłączeń z limitu spłaty zobowiązań, o	6 430 000,00	0,00	0,00	0,00	0,00	0,00	0,00	0,00	0,00	0,00	0,00
5.1.1.2	kwota przypadająca na dany rok kwot ustawowych wyłączeń określonych w art. 243 ust. 3 ustawy	0,00	0,00	0,00	0,00	0,00	0,00	0,00	0,00	0,00	0,00	0,00
5.1.1.3	kwota przypadająca na dany rok kwot ustawowych wyłączeń określonych w art. 243 ust. 3a ustawy	0,00	0,00	0,00	0,00	0,00	0,00	0,00	0,00	0,00	0,00	0,00
5.2	Inne rozchody niezwiązane ze spłatą długu	0,00	0,00	0,00	0,00	0,00	0,00	0,00	0,00	0,00	0,00	0,00

Lp.	Wyszczególnienie	Wykonanie Plan 3 kw. Wykonanie										
		2011	2012	2013	2013	2014	2015	2016	2017	2018	2019	
6	Kwota długu	26 410 000,00	23 100 000,00	24 700 000,00	24 700 000,00	25 500 000,00	22 350 000,00	19 000 000,00	15 750 000,00	12 810 000,00	10 010 000,00	
7	Kwota zobowiązań wynikających z przejęcia przez jednostkę samorządu terytorialnego zobowiązań po likwidacjach i przekształceniach jednostek publicznych do sektora finansów publicznych	0,00	0,00	0,00	0,00	0,00	0,00	0,00	0,00	0,00	0,00	
8	Relacja zrównoważenia wydatków budżetowych, o której mowa w art. 242 ustawy	x	x	x	x	x	x	x	x	x	x	
8.1	Różnica między dochodami budżetowymi a wydatkami budżetowymi	6 180 547,00	7 495 077,00	4 949 945,00	7 640 095,00	6 164 204,00	5 566 837,00	5 616 223,00	6 025 610,00	6 025 610,00	6 025 610,00	
8.2	Różnica między dochodami budżetowymi a wydatkami budżetowymi, skorygowymi o środki a wydatkami budżetowymi, pomniejszonymi o wydatki	11 121 438,00	13 563 388,00	8 479 945,00	12 174 916,00	9 664 204,00	5 566 837,00	5 616 223,00	6 025 610,00	6 025 610,00	6 025 610,00	
9	Wskaźnik spłaty zobowiązań	x	x	x	x	x	x	x	x	x	x	
9.1	Wskaźnik planowanej łącznej jwoty spłaty zobowiązań, o której mowa w art. 243 ust. 1 ustawy do dochodów, bez uwzględnienia ustawowych wyłączeń przypadających na dany rok	16,45%	7,02%	4,83%	4,37%	6,00%	6,92%	6,97%	6,48%	5,80%	5,34%	
9.2	Wskaźnik planowanej łącznej kwoty spłaty zobowiązań, o której mowa w art. 243 ust. 1 ustawy do dochodów, bez uwzględnienia zobowiązań związku współtworzonego przez jednostkę samorządu terytorialnego, po uwzględnieniu ustawowych wyłączeń przypadających na dany rok	6,98%	7,02%	4,83%	4,37%	6,00%	6,92%	6,97%	6,48%	5,80%	5,34%	
9.3	Kwota zobowiązań związku współtworzonego przez jednostkę samorządu terytorialnego przypadających do spłaty w danym roku budżetowym, podlegająca doliczeniu zgodnie z art. 244 ustawy	0,00	0,00	0,00	0,00	0,00	0,00	0,00	0,00	0,00	0,00	
9.4	Wskaźnik planowanej łącznej jwoty spłaty zobowiązań, o której mowa w art. 243 ust. 1 ustawy do dochodów, po uwzględnieniu zobowiązań związku współtworzonego przez jednostkę samorządu terytorialnego oraz po uwzględnieniu ustawowych wyłączeń przypadających na dany rok	6,98%	7,02%	4,83%	4,37%	6,00%	6,92%	6,97%	6,48%	5,80%	5,34%	
9.5	Wskaźnik dochodów budżetowych powiększonych o dochody ze sprzedaży majątku oraz pomniejszonych o wydatki bieżące, do dochodów budżetu, ustalony dla danego roku (wskaźnik, jednoroczny)	10,19%	12,00%	7,72%	11,14%	9,52%	9,13%	9,33%	9,08%	9,08%	9,08%	
9.6	Dopuszczalny wskaźnik spłaty zobowiązań określony w art. 243 ustawy, po uwzględnieniu ustawowych wyłączeń, obliczony w oparciu o plan 3 kwartału roku poprzedzającego pierwszy rok prognozy (wskaźnik ustalony w oparciu o średnia arytmetyczna z 3 poprzednich lat)	x	x	x	x	9,97%	9,75%	8,79%	9,33%	9,18%	9,16%	
9.6.1	Dopuszczalny wskaźnik spłaty zobowiązań określony w art. 243 ustawy, po uwzględnieniu ustawowych wyłączeń, obliczony w oparciu o wykonanie roku poprzedzającego pierwszy rok prognozy (wskaźnik ustalony w oparciu o średnia arytmetyczna z 3 poprzednich lat)	x	x	x	x	11,11%	10,89%	9,93%	9,33%	9,18%	9,16%	
9.7	Informacja o spełnieniu wskaźnika spłaty zobowiązań określonego w art. 243 ustawy, po uwzględnieniu zobowiązań związku współtworzonego przez jednostkę samorządu terytorialnego oraz po uwzględnieniu ustawowych wyłączeń, obliczonego w oparciu o plan 3 kwartałów roku poprzedzającego rok budżetowy	x	x	x	x	Spełniona	Spełniona	Spełniona	Spełniona	Spełniona	Spełniona	
9.7.1	Informacja o spełnieniu wskaźnika spłaty zobowiązań określonego w art. 243 ustawy, po uwzględnieniu zobowiązań związku współtworzonego przez jednostkę samorządu terytorialnego oraz po uwzględnieniu ustawowych wyłączeń, obliczonego w oparciu o wykonanie roku poprzedzającego rok budżetowy	x	x	x	x	Spełniona	Spełniona	Spełniona	Spełniona	Spełniona	Spełniona	
10	Przeznaczenie prognozowanej nadwyżki budżetowej, w tym na:	0,00	0,00	0,00	0,00	0,00	3 150 000,00	3 350 000,00	3 250 000,00	2 940 000,00	2 800 000,00	
10.1	Spłaty tytułów, pożyczek i wykup papierów wartościowych	0,00	0,00	0,00	0,00	0,00	3 150 000,00	3 350 000,00	3 250 000,00	2 940 000,00	2 800 000,00	
11	Informacje uzupełniające o wybranych rodzajach wydatków budżetowych	x	x	x	x	x	x	x	x	x	x	
11.1	Wydatki bieżące na wynagrodzenia i składki od nich naliczane	21 404 597,00	23 334 628,00	24 739 568,00	24 630 059,00	25 658 110,00	25 814 714,00	26 201 935,00	26 594 564,00	26 594 564,00	0,00	
11.2	Wydatki związane z funkcjonowaniem jednostki samorządu terytorialnego	3 501 347,00	3 784 672,00	3 983 199,00	3 909 700,00	4 221 313,00	4 214 748,00	4 277 969,00	4 342 138,00	4 342 138,00	0,00	
11.3	Wydatki objęte limitem, o którym mowa w art. 226 ust. 3 pkt 4 ustawy	12 748 281,00	5 008 211,00	12 870 503,00	11 171 385,00	10 635 087,00	7 147 863,00	5 647 156,00	1 190 805,00	0,00	0,00	
11.3.1	Wydatki objęte limitem, o którym mowa w art. 226 ust. 3 pkt 4 ustawy	1 031 163,00	1 769 053,00	2 322 533,00	2 004 782,00	2 766 269,00	3 517 705,00	3 196 182,00	1 190 805,00	0,00	0,00	
11.3.2	Wydatki objęte limitem, o którym mowa w art. 226 ust. 3 pkt 4 ustawy	11 717 118,00	3 239 158,00	10 347 970,00	9 166 603,00	7 869 418,00	3 630 158,00	2 450 974,00	0,00	0,00	0,00	
11.4	Wydatki inwestycyjne kontynuowane	10 425 825,00	6 295 631,00	11 939 585,00	11 118 664,00	11 668 993,00	3 630 158,00	2 450 974,00	1 942 927,00	0,00	0,00	
11.5	Nowe wydatki inwestycyjne	4 026 368,00	3 872 379,00	3 942 408,00	3 594 391,00	2 487 511,00	372 500,00	315 249,00	832 685,00	0,00	0,00	
11.6	Wydatki majątkowe w formie dotacji	555 904,00	497 821,00	296 090,00	212 964,00	1 227 599,00	0,00	0,00	0,00	0,00	0,00	

AMC

Lp.	Wykazanie	Wykonanie											
		Plan 3 kw.											
		2011	2012	2013	2013	2014	2015	2016	2017	2018	2019		
		x	x	x	x	x	x	x	x	x	x		
12	<b>Finansowanie programów, projektów lub zadań realizowanych z udziałem środków, o których mowa w art. 5 ust. 1 pkt 2 i 3 ustawy</b>												
12.1	Dochody biżące na programy, projekty lub zadania finansowane z udziałem środków, o których mowa w art. 5 ust. 1 pkt 2 i 3 ustawy	743 051,00	440 691,00	536 727,00	461 275,00	28 510,00	43 597,00	0,00	0,00	0,00	0,00		
12.1.1	- w tym środki określone w art. 5 ust. 1 pkt 2 ustawy	708 137,00	406 850,00	518 957,00	446 120,00	27 160,00	43 597,00	0,00	0,00	0,00	0,00		
12.1.1.1	- w tym środki określone w art. 5 ust. 1 pkt 2 ustawy wynikające wyłącznie z zawartych umów na realizację programu, projektu lub zadania	708 137,00	406 850,00	518 957,00	446 120,00	27 160,00	43 597,00	0,00	0,00	0,00	0,00		
12.2	Dochody biżące na programy, projekty lub zadania finansowane z udziałem środków, o których mowa w art. 5 ust. 1 pkt 2 i 3 ustawy	4 772 004,00	4 330 454,00	5 418 623,00	4 382 030,00	3 892 780,00	1 185 821,00	0,00	0,00	0,00	0,00		
12.2.1	- w tym środki określone w art. 5 ust. 1 pkt 2 ustawy	4 772 004,00	4 329 870,00	5 406 834,00	4 370 278,00	3 892 649,00	1 185 821,00	0,00	0,00	0,00	0,00		
12.2.1.1	- w tym środki określone w art. 5 ust. 1 pkt 2 ustawy wynikające wyłącznie z zawartych umów na realizację programu, projektu lub zadania	4 772 004,00	4 329 870,00	5 406 834,00	4 370 278,00	3 892 649,00	1 065 831,00	0,00	0,00	0,00	0,00		
12.3	Wydatki biżące na programy, projekty lub zadania finansowane z udziałem środków, o których mowa w art. 5 ust. 1 pkt 2 i 3 ustawy	664 633,00	648 989,00	612 809,00	534 570,00	29 510,00	50 292,00	0,00	0,00	0,00	0,00		
12.3.1	- w tym finansowane środkami określonymi w art. 5 ust. 1 pkt 2 ustawy	664 633,00	648 989,00	612 809,00	534 570,00	29 510,00	50 292,00	0,00	0,00	0,00	0,00		
12.3.2	Wydatki biżące na realizację programu, projektu lub zadania wynikające wyłącznie z zawartych umów z podmiotem dysponującym środkami, o których mowa w art. 5 ust. 1 pkt 2 ustawy	664 633,00	648 989,00	612 809,00	534 570,00	28 510,00	0,00	0,00	0,00	0,00	0,00		
12.4	Wydatki majątkowe na programy, projekty lub zadania finansowane z udziałem środków, o których mowa w art. 5 ust. 1 pkt 2 i 3 ustawy	9 004 090,00	3 066 490,00	6 103 371,00	5 702 169,00	5 142 579,00	396 158,00	0,00	0,00	0,00	0,00		
12.4.1	- w tym finansowane środkami określonymi w art. 5 ust. 1 pkt 2 ustawy	9 004 090,00	3 066 490,00	6 103 371,00	5 702 169,00	5 142 579,00	396 158,00	0,00	0,00	0,00	0,00		
12.4.2	Wydatki majątkowe na realizację programu, projektu lub zadania wynikające wyłącznie z zawartych umów z podmiotem dysponującym środkami, o których mowa w art. 5 ust. 1 pkt 2 ustawy	9 004 090,00	3 066 490,00	6 103 371,00	5 702 169,00	5 142 579,00	226 432,00	0,00	0,00	0,00	0,00		
12.5	Wydatki na wkład krajowy w związku z umową na realizację programu, projektu lub zadania finansowanego z udziałem środków, o których mowa w art. 5 ust. 1 pkt 2 ustawy bez względu na stopień finansowania tymi środkami	4 208 575,00	1 096 345,00	2 375 402,00	2 410 096,00	1 926 082,00	217 695,00	0,00	0,00	0,00	0,00		
12.5.1	w tym w związku z już zawartą umową na realizację programu, projektu lub zadania	4 208 575,00	1 096 345,00	2 375 402,00	2 410 096,00	1 925 932,00	150 816,00	0,00	0,00	0,00	0,00		
12.6	Wydatki na wkład krajowy w związku z zawartą po dniu 1 stycznia 2013 r. umową na realizację programu, projektu lub zadania finansowanego w co najmniej 60% środkami, o których mowa w art. 5 ust. 1 pkt 2 ustawy	0,00	0,00	1 350,00	8 948,00	635 016,00	217 006,00	0,00	0,00	0,00	0,00		
12.6.1	w tym w związku z już zawartą umową na realizację programu, projektu lub zadania	0,00	0,00	1 350,00	8 948,00	634 866,00	150 127,00	0,00	0,00	0,00	0,00		
12.7	Przychody z tytułu kredytów, pożyczek, emisji papierów wartościowych powstające w związku z umową na realizację programu, projektu lub zadania finansowanego z udziałem środków, o których mowa w art. 5 ust. 1 pkt 2 ustawy, bez względu na stopień finansowania tymi środkami	0,00	0,00	0,00	0,00	0,00	0,00	0,00	0,00	0,00	0,00		
12.7.1	w tym w związku z już zawartą umową na realizację programu, projektu lub zadania	0,00	0,00	0,00	0,00	0,00	0,00	0,00	0,00	0,00	0,00		
12.8	Przychody z tytułu kredytów, pożyczek, emisji papierów wartościowych powstające w związku z zawartą po dniu 1 stycznia 2013 r. umową na realizację programu, projektu lub zadania finansowanego w co najmniej 60% środkami, o których mowa w art. 5 ust. 1 pkt 2 ustawy	0,00	0,00	0,00	0,00	0,00	0,00	0,00	0,00	0,00	0,00		
12.8.1	w tym w związku z już zawartą umową na realizację programu, projektu lub zadania	0,00	0,00	0,00	0,00	0,00	0,00	0,00	0,00	0,00	0,00		
13	<b>Kwoty dotyczące przejęcia i spłaty zobowiązań po samodzielnym publicznych zakładach opieki zdrowotnej oraz jednostkach samostanowienia</b>												
13.1	Kwota zobowiązań wynikających z przejęcia przez jednostkę samorządu terytorialnego zobowiązań po likwidowanych i przekształcanych samodzielnych zakładach opieki zdrowotnej	0,00	0,00	0,00	0,00	0,00	0,00	0,00	0,00	0,00	0,00		
13.2	Dochody budżetowe z tytułu donacji celowej z budżetu państwa, o której mowa w art. 196 ustawy z dnia 15 kwietnia 2011 r. o działalności leczniczej (Dz.U. Nr 112, poz. 654, z późn. zm.)	0,00	0,00	0,00	0,00	0,00	0,00	0,00	0,00	0,00	0,00		
13.3	Wysokość zobowiązań podlegających umorzeniu, o którym mowa w art. 190 ustawy o działalności leczniczej	0,00	0,00	0,00	0,00	0,00	0,00	0,00	0,00	0,00	0,00		
13.4	Wydatki na spłatę przyjętych zobowiązań samodzielnego publicznego zakładu opieki zdrowotnej przekształconego na zasadach określonych w przepisach, o działalności leczniczej	0,00	0,00	0,00	0,00	0,00	0,00	0,00	0,00	0,00	0,00		
13.5	Wydatki na spłatę przyjętych zobowiązań samodzielnego publicznego zakładu opieki zdrowotnej likwidowanego na zasadach określonych w przepisach, o działalności leczniczej	0,00	0,00	0,00	0,00	0,00	0,00	0,00	0,00	0,00	0,00		
13.6	Wydatki na spłatę zobowiązań samodzielnego publicznego zakładu opieki zdrowotnej przyjętych do końca 2011 r. na podstawie przepisów o zakładach opieki zdrowotnej	0,00	0,00	0,00	0,00	0,00	0,00	0,00	0,00	0,00	0,00		
13.7	Wydatki biżące na pokrycie ujemnego wyniku finansowego samodzielnego publicznego zakładu opieki zdrowotnej	0,00	0,00	0,00	0,00	39 163,00	0,00	0,00	0,00	0,00	0,00		

MM



Lp.	Wyszczególnienie	2020	2021	2022	2023	2024	2025
<b>1</b>	<b>Dochody ogółem</b>	<b>66 329 294,00</b>	<b>66 329 294,00</b>	<b>66 329 294,00</b>	<b>66 329 294,00</b>	<b>66 329 294,00</b>	<b>66 329 294,00</b>
1.1	Dochody bieżące	66 329 294,00	66 329 294,00	66 329 294,00	66 329 294,00	66 329 294,00	66 329 294,00
1.1.1	dochody z tytułu udziału we wpływach z podatku dochodowego od osób fizycznych	0,00	0,00	0,00	0,00	0,00	0,00
1.1.2	dochody z tytułu udziału we wpływach z podatku dochodowego od osób prawnych	0,00	0,00	0,00	0,00	0,00	0,00
1.1.3	podatki i opłaty	0,00	0,00	0,00	0,00	0,00	0,00
1.1.3.1	z podatku od nieruchomości	0,00	0,00	0,00	0,00	0,00	0,00
1.1.4	z subwencji ogólnej	0,00	0,00	0,00	0,00	0,00	0,00
1.1.5	z tytułu dotacji i środków przeznaczonych na cele bieżące	0,00	0,00	0,00	0,00	0,00	0,00
1.2	Dochody majątkowe, w tym	0,00	0,00	0,00	0,00	0,00	0,00
1.2.1	ze sprzedaży majątku	0,00	0,00	0,00	0,00	0,00	0,00
1.2.2	z tytułu dotacji oraz środków przeznaczonych na inwestycje	0,00	0,00	0,00	0,00	0,00	0,00
<b>2</b>	<b>Wydanki ogółem</b>	<b>63 529 294,00</b>	<b>63 469 294,00</b>	<b>64 459 294,00</b>	<b>65 209 294,00</b>	<b>65 569 294,00</b>	<b>65 729 294,00</b>
2.1	Wydanki bieżące, w tym:	60 303 684,00	60 303 684,00	60 303 684,00	60 303 684,00	60 303 684,00	60 303 684,00
2.1.1	z tytułu poręczeń i gwarancji	174 310,00	174 310,00	174 310,00	174 310,00	174 310,00	174 310,00
2.1.1.1	w tym: gwarancje i poręczenia podlegające wyłączeniu z limitu spłaty zobowiązań, o którym mowa w art. 243 ustawy	0,00	0,00	0,00	0,00	0,00	0,00
2.1.2	na spłatę przejętych zobowiązań samodzielnego publicznego zakładu opieki zdrowotnej przekształconego na zasadach określonych w przepisach o działalności leczniczej, w wysokości w jakiej nie podlegają finansowaniu budżetowi z budżetu państwa	0,00	0,00	0,00	0,00	0,00	0,00
2.1.3	wydatki na obsługę długu, w tym:	427 000,00	285 000,00	168 000,00	94 000,00	48 000,00	9 870,00
2.1.3.1	odsiczk i dyskonto podlegające wyłączeniu z limitu spłaty zobowiązań, o którym mowa w art. 243 ustawy, w terminie nie dłuższym niż 90 dni po zakończeniu programu projektu lub zadania i oznaczeniu referencji z tych środków (bez odsiczk i dyskonta od zobowiązań na skład krajowy)	427 000,00	285 000,00	168 000,00	94 000,00	48 000,00	9 870,00
2.1.3.1.1	odsiczk i dyskonto podlegające wyłączeniu z limitu spłaty zobowiązań o którym mowa w art. 243 ustawy, w terminie nie dłuższym niż 90 dni po zakończeniu programu projektu lub zadania i oznaczeniu referencji z tych środków (bez odsiczk i dyskonta od zobowiązań na skład krajowy)	0,00	0,00	0,00	0,00	0,00	0,00
2.1.3.1.2	odsiczk i dyskonto podlegające wyłączeniu z limitu spłaty zobowiązań o którym mowa w art. 243 ustawy, z tytułu zobowiązań zasądzonych na wkład krajowy	0,00	0,00	0,00	0,00	0,00	0,00
2.2	Wydanki majątkowe	3 225 610,00	3 165 610,00	4 155 610,00	4 905 610,00	5 265 610,00	5 425 610,00
<b>3</b>	<b>Wyrok budżetu</b>	<b>2 800 000,00</b>	<b>2 860 000,00</b>	<b>1 870 000,00</b>	<b>1 120 000,00</b>	<b>760 000,00</b>	<b>600 000,00</b>
<b>4</b>	<b>Przychody budżetu</b>	<b>6,00</b>	<b>0,00</b>	<b>0,00</b>	<b>0,00</b>	<b>0,00</b>	<b>0,00</b>
4.1	Nadwyżka budżetowa z lat ubiegłych	0,00	0,00	0,00	0,00	0,00	0,00
4.1.1	w tym na pokrycie deficytu budżetu	0,00	0,00	0,00	0,00	0,00	0,00
4.2	Wolne środki, o których mowa w art. 217 ust 2 pkt 6 ustawy	0,00	0,00	0,00	0,00	0,00	0,00
4.2.1	w tym na pokrycie deficytu budżetu	0,00	0,00	0,00	0,00	0,00	0,00
4.3	Kredyty, pożyczki, emisja papierów wartościowych	0,00	0,00	0,00	0,00	0,00	0,00
4.3.1	w tym na pokrycie deficytu budżetu	0,00	0,00	0,00	0,00	0,00	0,00
4.4	Inne przychody niezwiązane z zaciąganiem długu	0,00	0,00	0,00	0,00	0,00	0,00
4.4.1	w tym na pokrycie deficytu budżetu	0,00	0,00	0,00	0,00	0,00	0,00
<b>5</b>	<b>Rozchody budżetu</b>	<b>2 800 000,00</b>	<b>2 860 000,00</b>	<b>1 870 000,00</b>	<b>1 120 000,00</b>	<b>760 000,00</b>	<b>600 000,00</b>
5.1	Spłaty rat kapitałowych kredytów i pożyczek oraz wykup papierów wartościowych	2 800 000,00	2 860 000,00	1 870 000,00	1 120 000,00	760 000,00	600 000,00
5.1.1	w tym łączna kwota przypadających na dany rok kwot ustawowych wyłączeń z limitu spłaty zobowiązań, o którym mowa w art. 243 ustawy	0,00	0,00	0,00	0,00	0,00	0,00
5.1.1.1	kwota przypadających na dany rok kwot ustawowych wyłączeń określonych w art. 243 ust. 3 ustawy	0,00	0,00	0,00	0,00	0,00	0,00
5.1.1.2	kwota przypadających na dany rok kwot ustawowych wyłączeń określonych w art. 243 ust. 3a ustawy	0,00	0,00	0,00	0,00	0,00	0,00
5.1.1.3	kwota przypadających na dany rok kwot ustawowych wyłączeń innych niż określone w art. 243 ustawy	0,00	0,00	0,00	0,00	0,00	0,00
5.2	Inne rozchody niezwiązane ze spłatą długu	0,00	0,00	0,00	0,00	0,00	0,00

113

I.p.		Wyszczególnienie									
		2020	2021	2022	2023	2024	2025				
6	Kwota długu	7 210 000,00	4 350 000,00	2 480 000,00	1 360 000,00	600 000,00	0,00				
7	Kwota zobowiązań wynikających z przejęcia przez jednostkę samorządu terytorialnego zobowiązań po likwidacji innych i przedsiębiorstw publicznych	0,00	0,00	0,00	0,00	0,00	0,00				
8	Relacja zrownoważenia wydatków bieżących, o której mowa w art. 242 ustawy	x	x	x	x	x	x				
8.1	Różnica między dochodami bieżącymi a wydatkami bieżącymi	6 025 610,00	6 025 610,00	6 025 610,00	6 025 610,00	6 025 610,00	6 025 610,00				
8.2	Różnica między dochodami bieżącymi, skorygowanymi o środki a wydatkami bieżącymi, pomniejszonymi o wydatki	6 025 610,00	6 025 610,00	6 025 610,00	6 025 610,00	6 025 610,00	6 025 610,00				
9	Wskaźnik spłaty zobowiązań	x	x	x	x	x	x				
9.1	Wskaźnik planowanej łącznej kwoty spłaty zobowiązań, o której mowa w art. 243 ust. 1 ustawy, do dochodów, bez uwzględnienia zobowiązań związków współtworzonych przez jednostkę samorządu terytorialnego i bez uwzględnienia ustawowych wyłączeń przypadających na dany rok	5,13%	5,00%	3,34%	2,09%	1,48%	0,97%				
9.2	Wskaźnik planowanej łącznej kwoty spłaty zobowiązań, o której mowa w art. 243 ust. 1 ustawy, do dochodów, bez uwzględnienia zobowiązań związków współtworzonych przez jednostkę samorządu terytorialnego, po uwzględnieniu ustawowych wyłączeń przypadających na dany rok	5,13%	5,00%	3,34%	2,09%	1,48%	0,97%				
9.3	Kwota zobowiązań związków współtworzonych przez jednostkę samorządu terytorialnego przypadających do spłaty w danym roku budżetowym, podlegająca doliczeniu zgodnie z art. 244 ustawy	0,00	0,00	0,00	0,00	0,00	0,00				
9.4	Wskaźnik planowanej łącznej kwoty spłaty zobowiązań, o której mowa w art. 243 ust. 1 ustawy, do dochodów, po uwzględnieniu zobowiązań związków współtworzonych przez jednostkę samorządu terytorialnego oraz po uwzględnieniu ustawowych wyłączeń przypadających na dany rok	5,13%	5,00%	3,34%	2,09%	1,48%	0,97%				
9.5	Wskaźnik dochodów bieżących powiększonych o dochody ze sprzedaży majątku oraz pomniejszonych o wydatki bieżące, do dochodów budżetu ustalony dla danego roku (wskaźnik jednoroczny)	9,08%	9,08%	9,08%	9,08%	9,08%	9,08%				
9.6	Dopuszczalny wskaźnik spłaty zobowiązań określony w art. 243 ustawy, po uwzględnieniu ustawowych wyłączeń, obliczony w oparciu o plan 3 kwartału roku poprzedzającego pierwszy rok prognozy (wskaźnik ustalony w oparciu o średnią arytmetyczną z 3 poprzednich lat)	9,08%	9,08%	9,08%	9,08%	9,08%	9,08%				
9.6.1	Dopuszczalny wskaźnik spłaty zobowiązań określony w art. 243 ustawy, po uwzględnieniu ustawowych wyłączeń, obliczony w oparciu o wykonanie roku poprzedzającego pierwszy rok prognozy (wskaźnik ustalony w oparciu o średnią arytmetyczną z 3 poprzednich lat)	9,08%	9,08%	9,08%	9,08%	9,08%	9,08%				
9.7	Informacja o spełnieniu wskaźnika spłaty zobowiązań określonego w art. 243 ustawy, po uwzględnieniu zobowiązań związków współtworzonych przez jednostkę samorządu terytorialnego oraz po uwzględnieniu ustawowych wyłączeń, obliczonego w oparciu o plan 3 kwartałów roku poprzedzającego rok budżetowy	Spełniona	Spełniona	Spełniona	Spełniona	Spełniona	Spełniona				
9.7.1	Informacja o spełnieniu wskaźnika spłaty zobowiązań określonego w art. 243 ustawy, po uwzględnieniu zobowiązań związków współtworzonych przez jednostkę samorządu terytorialnego oraz po uwzględnieniu ustawowych wyłączeń, obliczonego w oparciu o wykonanie roku poprzedzającego rok budżetowy	Spełniona	Spełniona	Spełniona	Spełniona	Spełniona	Spełniona				
10	Przeznaczenie prognozowanej nadwyżki budżetowej, w tym na:	2 800 000,00	2 860 000,00	1 870 000,00	1 120 000,00	760 000,00	600 000,00				
10.1	Spłaty kredytów, pożyczek i wykup papierów wartościowych	2 800 000,00	2 860 000,00	1 870 000,00	1 120 000,00	760 000,00	600 000,00				
11	Informacje uzupełniające o wybranych rodzajach wydatków budżetowych	x	x	x	x	x	x				
11.1	Wydatki bieżące na wynagrodzenia i składki od nich naliczane	0,00	0,00	0,00	0,00	0,00	0,00				
11.2	Wydatki związane z funkcjonowaniem organów jednostki samorządu terytorialnego	0,00	0,00	0,00	0,00	0,00	0,00				
11.3	Wydatki objęte limitem, o którym mowa w art. 226 ust. 3 pkt 4 ustawy	0,00	0,00	0,00	0,00	0,00	0,00				
11.3.1	bieżące	0,00	0,00	0,00	0,00	0,00	0,00				
11.3.2	majątkowe	0,00	0,00	0,00	0,00	0,00	0,00				
11.4	Wydatki inwestycyjne konstruowane	0,00	0,00	0,00	0,00	0,00	0,00				
11.5	Nowe wydatki inwestycyjne	0,00	0,00	0,00	0,00	0,00	0,00				
11.6	Wydatki majątkowe w formie dotacji	0,00	0,00	0,00	0,00	0,00	0,00				

114

Lp.	Wyszczególnienie	2020		2021		2022		2023		2024		2025	
		z	y	z	y	z	y	z	y	z	y	z	y
12	<b>Finansowanie programów, projektów lub zadań realizowanych z udziałem środków, o których mowa w art. 5 ust. 1 pkt 2 i 3 ustawy</b>												
12.1	Dochoły bieżące na programy, projekty lub zadania finansowane z udziałem środków, o których mowa w art. 5 ust. 1 pkt 2 i 3 ustawy	0,00		0,00		0,00		0,00		0,00		0,00	
12.1.1	- w tym środki określone w art. 5 ust. 1 pkt 2 ustawy	0,00		0,00		0,00		0,00		0,00		0,00	
12.1.1.1	- w tym środki określone w art. 5 ust. 1 pkt 2 ustawy wynikające wyłącznie z zawartych umów na realizację programu, projektu lub zadania	0,00		0,00		0,00		0,00		0,00		0,00	
12.2	Dochoły majątkowe na programy, projekty lub zadania finansowane z udziałem środków, o których mowa w art. 5 ust. 1 pkt 2 i 3 ustawy	0,00		0,00		0,00		0,00		0,00		0,00	
12.2.1	- w tym środki określone w art. 5 ust. 1 pkt 2 ustawy	0,00		0,00		0,00		0,00		0,00		0,00	
12.2.1.1	- w tym środki określone w art. 5 ust. 1 pkt 2 ustawy wynikające wyłącznie z zawartych umów na realizację programu, projektu lub zadania	0,00		0,00		0,00		0,00		0,00		0,00	
12.3	Wydatki bieżące na programy, projekty lub zadania finansowane z udziałem środków, o których mowa w art. 5 ust. 1 pkt 2 i 3 ustawy	0,00		0,00		0,00		0,00		0,00		0,00	
12.3.1	- w tym finansowane środkami określonymi w art. 5 ust. 1 pkt 2 ustawy	0,00		0,00		0,00		0,00		0,00		0,00	
12.3.2	Wydatki bieżące na realizację programu, projektu lub zadania wynikające wyłącznie z zawartych umów z podmiotem dysponującym środkami, o których mowa w art. 5 ust. 1 pkt 2 ustawy	0,00		0,00		0,00		0,00		0,00		0,00	
12.4	Wydatki majątkowe na programy, projekty lub zadania finansowane z udziałem środków, o których mowa w art. 5 ust. 1 pkt 2 i 3 ustawy	0,00		0,00		0,00		0,00		0,00		0,00	
12.4.1	- w tym finansowane środkami określonymi w art. 5 ust. 1 pkt 2 ustawy	0,00		0,00		0,00		0,00		0,00		0,00	
12.4.2	Wydatki majątkowe na realizację programu, projektu lub zadania wynikające wyłącznie z zawartych umów z podmiotem dysponującym środkami, o których mowa w art. 5 ust. 1 pkt 2 ustawy	0,00		0,00		0,00		0,00		0,00		0,00	
12.5	Wydatki na wkład krajowy w związku z umową na realizację programu, projektu lub zadania finansowanego z udziałem środków, o których mowa w art. 5 ust. 1 pkt 2 ustawy; bez względu na stopień finansowania tymi środkami	0,00		0,00		0,00		0,00		0,00		0,00	
12.5.1	w tym w związku z już zawartą umową na realizację programu, projektu lub zadania	0,00		0,00		0,00		0,00		0,00		0,00	
12.6	Wydatki na wkład krajowy w związku z zawartą po dniu 1 stycznia 2013 r. umową na realizację programu, projektu lub zadania finansowanego w co najmniej 60% środkami, o których mowa w art. 5 ust. 1 pkt 2 ustawy	0,00		0,00		0,00		0,00		0,00		0,00	
12.6.1	w tym w związku z już zawartą umową na realizację programu, projektu lub zadania	0,00		0,00		0,00		0,00		0,00		0,00	
12.7	Przychody z tytułu kredytów, pożyczek, emisji papierów wartościowych powstające w związku z umową na realizację programu, projektu lub zadania finansowanego z udziałem środków, o których mowa w art. 5 ust. 1 pkt 2 ustawy; bez względu na stopień finansowania tymi środkami	0,00		0,00		0,00		0,00		0,00		0,00	
12.7.1	w tym w związku z już zawartą umową na realizację programu, projektu lub zadania	0,00		0,00		0,00		0,00		0,00		0,00	
12.8	Przychody z tytułu kredytów, pożyczek, emisji papierów wartościowych powstające w związku z zawartą po dniu 1 stycznia 2013 r. umową na realizację programu, projektu lub zadania finansowanego w co najmniej 60% środkami, o których mowa w art. 5 ust. 1 pkt 2 ustawy	0,00		0,00		0,00		0,00		0,00		0,00	
12.8.1	w tym w związku z już zawartą umową na realizację programu, projektu lub zadania	0,00		0,00		0,00		0,00		0,00		0,00	
13	<b>Kwoty dotyczące przejęcia i spłaty zobowiązań po samodzielnich publicznych zakładach opieki zdrowotnej oraz pokrycia utraconego w wyniku</b>												
13.1	Kwota zobowiązań wynikających z przejęcia przez jednostkę samorządu terytorialnego zobowiązań po likwidowanych i przekształconych samodzielnych zakładach opieki zdrowotnej	0,00		0,00		0,00		0,00		0,00		0,00	
13.2	Dochoły budżetowe z tytułu dotacji celowej z budżetu państwa, o której mowa w art. 196 ustawy z dnia 15 kwietnia 2011 r. o działalności leczniczej (Dz.U. Nr 112, poz. 654, z późn. zm.)	0,00		0,00		0,00		0,00		0,00		0,00	
13.3	Wykosność zobowiązań podlegających umorzeniu, o którym mowa w art. 190 ustawy o działalności leczniczej na zasadach określonych w przepisach o działalności leczniczej	0,00		0,00		0,00		0,00		0,00		0,00	
13.4	Wydatki na spłatę przejętych zobowiązań samodzielnego publicznego zakładu opieki zdrowotnej przekształconego na zasadach określonych w przepisach o działalności leczniczej	0,00		0,00		0,00		0,00		0,00		0,00	
13.5	Wydatki na spłatę przejętych zobowiązań samodzielnego publicznego zakładu opieki zdrowotnej przekształconego na zasadach określonych w przepisach o działalności leczniczej	0,00		0,00		0,00		0,00		0,00		0,00	
13.6	Wydatki na spłatę zobowiązań samodzielnego publicznego zakładu opieki zdrowotnej przejętych do końca 2011 r. na podstawie przepisów o zakładach opieki zdrowotnej	0,00		0,00		0,00		0,00		0,00		0,00	
13.7	Wydatki bieżące na pokrycie utraconego wyniku finansowego samodzielnego publicznego zakładu opieki zdrowotnej	0,00		0,00		0,00		0,00		0,00		0,00	

MS

Lp.		Wyszczególnienie					
14		Dane uzupełniające o długi i jego spłacie					
14.1		Spłaty rat kapitałowych oraz wykup papierów wartościowych, o których mowa w pkt 5.1., wykające wyłącznie z tytułu zobowiązań już zaciągniętych					
14.2		Kwota długu, którego planowana spłata dokona się z wydatków budżetu					
14.3		Wydatki przeznaczające dług, w tym:					
14.3.1		spłata zobowiązań wymaganych z lat poprzednich, innych niż w pkt 14.3.3					
14.3.2		związane z umowami zaliczanymi do tytułów dłużnych wliczanych do państwowego długu publicznego					
14.3.3		wpłaty z tytułu wymaganych poręczeń i gwarancji					
14.4		Wynik operacji niekaszowych wpływających na kwotę długu (m.in. umorzenia, różnice kursowe)					
15		Dane dotyczące emitowanych obligacji przychodowych					
15.1		Środki z przedświadczenia gromadzone na rachunku bankowym, w tym:					
15.1.1		środki na zaspokojenie rozszereż obligatariuszy					
15.2		Wydatki bieżące z tytułu świadczenia emitentem należnego obligatariuszom, nieuwzględniane w limicie spłaty zobowiązań, o którym mowa w art. 243 ustawy					
		2020	2021	2022	2023	2024	2025
		z	z	z	z	z	z
		2 300 000,00	2 360 000,00	1 370 000,00	620 000,00	260 000,00	0,00
		0,00	0,00	0,00	0,00	0,00	0,00
		0,00	0,00	0,00	0,00	0,00	0,00
		0,00	0,00	0,00	0,00	0,00	0,00
		0,00	0,00	0,00	0,00	0,00	0,00
		0,00	0,00	0,00	0,00	0,00	0,00
		z	z	z	z	z	z
		0,00	0,00	0,00	0,00	0,00	0,00
		0,00	0,00	0,00	0,00	0,00	0,00
		0,00	0,00	0,00	0,00	0,00	0,00

MS

## Wykaz przedsięwzięć do WPF

kwoty w  
zł

L.p.	Nazwa i cel	Jednostka odpowiedzialna lub koordynująca	Okres realizacji		Łączne nakłady finansowe	Limit 2014	Limit 2015	Limit 2016	Limit 2017	Limit 2018
			od	do						
1	Wydatki na przedsięwzięcia-ogółem (1.1+1.2+1.3)				33 391 609	10 635 667	7 147 863	5 647 156	1 190 805	0
1.a	- wydatki bieżące				15 943 509	2 766 269	3 517 705	3 196 182	1 190 805	0
1.b	- wydatki majątkowe				17 448 100	7 869 418	3 630 158	2 450 974	0	0
1.1	Wydatki na programy, projekty lub zadania związane z programami realizowanymi z udziałem środków, o których mowa w art.5 ust.1 pkt 2 i 3 ustawy z dnia 27 sierpnia 2009.r. o finansach publicznych (Dz.U.Nr 157, poz.1240,z późn.zm.), z tego:				10 532 616	4 677 199	527 332	0	0	0
1.1.1	- wydatki bieżące				2 949 813	29 510	131 174	0	0	0
1.1.1.1	Aktywizacja zawodowo-społeczna beneficjentów MGOPS w Czersku (PO KL) - rozwój i upowszechnienie aktywnej integracji	MGOPS	2008	2014	2 800 252	19 510	0	0	0	0
1.1.1.2	Chojnicko - Człuchowski: Miejski Obszar Funkcjonalny (PO PT) - opracowanie strategii rozwoju obszaru	Urząd Miejski w Czersku	2013	2015	80 882	0	80 882	0	0	0
1.1.1.3	Innowacyjny Samorząd Pomorza (PO KL) - wzmocnienie potencjału administracji samorządowej	Urząd Miejski w Czersku	2013	2014	17 387	9 000	0	0	0	0
1.1.1.4	Opracowanie planu gospodarki niskoemisyjnej dla gminy Czersk (POiŚ) - zwiększenie efektywności energetycznej	Urząd Miejski w Czersku	2014	2015	51 292	1 000	50 292	0	0	0
1.1.2	- wydatki majątkowe				7 582 803	4 647 689	396 158	0	0	0
1.1.2.1	Budowa ciągu pieszo – rowerowego do Rezerwatu Archeologiczno – Przyrodniczego Kręgi Kamienne w Odrach (PROW) - rozwój infrastruktury społecznej	Urząd Miejski w Czersku	2013	2014	474 226	454 484	0	0	0	0

AA7

Limit 2019	Limit 2020	Limit 2021	Limit 2022	Limit 2023	Limit 2024	Limit 2025	Limit zobowiązań
0	0	0	0	0	0	0	22 456 441
0	0	0	0	0	0	0	8 521 385
0	0	0	0	0	0	0	13 935 066
0	0	0	0	0	0	0	5 169 527
0	0	0	0	0	0	0	141 174
0	0	0	0	0	0	0	0
0	0	0	0	0	0	0	80 862
0	0	0	0	0	0	0	9 000
0	0	0	0	0	0	0	51 292
0	0	0	0	0	0	0	5 028 353
0	0	0	0	0	0	0	454 484

118

L.p.	Nazwa i cel	Jednostka odpowiedzialna lub koordynująca	Okres realizacji		Łączne nakłady finansowe	Limit 2014	Limit 2015	Limit 2016	Limit 2017	Limit 2018
			od	do						
1.1.2.2	Budowa ogólnodostępnego, wielofunkcyjnego boiska przy Zespole Szkół w Łęgu (PO RYBY) - wzmocnienie atrakcyjności turystycznej i osiedlenczej miejscowości Łąg oraz podniesienie jakości życia mieszkańców poprzez budowę ogólnodostępną infrastrukturę sportową - rekreacyjną.	Urząd Miejski w Czersku	2011	2014	390 000	386 925	0	0	0	0
1.1.2.3	Budowa placów zabaw i siłowni zewnętrznej na terenie gminy Czersk - etap III (PROW) - poprawa jakości życia mieszkańców	Urząd Miejski w Czersku	2014	2015	184 486	14 760	169 726	0	0	0
1.1.2.4	Rekultywacja 15 składowisk odpadów komunalnych lokalizowanych na obszarze działania ZZO w Nowym Dworze (część dotycząca Gminy Czersk) (RPO) - poprawa jakości środowiska naturalnego	Urząd Miejski w Czersku	2009	2015	1 460 292	1 414 109	2 296	0	0	0
1.1.2.5	Rewitalizacja oraz budowa infrastruktury społeczno - turystycznej jako wzmocnienie atrakcyjności wsi Ryteń i Gutowiec (PO RYBY) - atrakcyjność wsi Ryteń i Gutowiec	Urząd Miejski w Czersku	2012	2014	2 520 153	979 000	0	0	0	0
1.1.2.6	Rozbudowa systemu kanalizacji sanitarnej i zaopatrzenia w wodę na terenie aglomeracji Czersk (PO IIŚ) - poprzez budowę sieci kanalizacyjnej w miejscowościach: Lipki Dolne (część), Lipki Górne oraz Złe Mięso - poprawa jakości środowiska naturalnego	Urząd Miejski w Czersku	2013	2015	1 190 687	944 411	224 136	0	0	0
1.1.2.7	Zagospodarowanie terenów zieleni w Czersku - etap II (RPO) - Rozbudowa infrastruktury sportowej, rekreacyjnej i turystycznej	Urząd Miejski w Czersku	2011	2014	1 362 959	454 000	0	0	0	0
1.2	Wydatki na programy, projekty lub zadania związane z umowami partnerstwa publiczno-prywatnego, z tego:				0	0	0	0	0	0
1.2.1	- wydatki bieżące				0	0	0	0	0	0
1.2.2	- wydatki majątkowe				0	0	0	0	0	0
1.3	Wydatki na programy, projekty lub zadania pozostałe (inne niż wymienione w pkt 1.1 i 1.2), z tego				22 858 993	5 958 488	6 620 531	5 647 156	1 190 805	0

Limit 2019	Limit 2020	Limit 2021	Limit 2022	Limit 2023	Limit 2024	Limit 2025	Limit zobowiązań
0	0	0	0	0	0	0	386 925
0	0	0	0	0	0	0	184 486
0	0	0	0	0	0	0	1 400 911
0	0	0	0	0	0	0	979 000
0	0	0	0	0	0	0	1 168 547
0	0	0	0	0	0	0	454 000
0	0	0	0	0	0	0	0
0	0	0	0	0	0	0	0
0	0	0	0	0	0	0	0
0	0	0	0	0	0	0	17 286 914

120

L.p.	Nazwa i cel	Jednostka odpowiedzialna lub koordynująca	Okres realizacji		Łączne nakłady finansowe	Limit 2014	Limit 2015	Limit 2016	Limit 2017	Limit 2018
			od	do						
1.3.1	- wydatki bieżące				12 993 696	2 736 759	3 386 531	3 196 182	1 190 805	0
1.3.1.1	Dowożenie uczniów do szkół	Zespół Obsługi Finansowej w Czersku - ZOF	2011	2014	2 132 213	598 983	0	0	0	0
1.3.1.2	Kompleksowe ubezpieczenie majątku gminy	Urząd Miejski w Czersku	2013	2016	235 000	75 000	75 000	85 000	0	0
1.3.1.3	Opracowanie miejscowych planów zagospodarowania przestrzennego obejmujących tereny położone w mieście i gminie Czersk	Urząd Miejski w Czersku	2011	2016	286 742	60 000	60 000	60 000	0	0
1.3.1.4	Opracowanie studium ekofizjograficzno-historycznego w tym studium zagospodarowania przestrzennego	Urząd Miejski w Czersku	2011	2014	85 000	12 000	0	0	0	0
1.3.1.5	System gospodarowania odpadami kumunalnymi	Urząd Miejski w Czersku	2013	2014	2 521 223	1 750 776	0	0	0	0
1.3.1.6	System gospodarowania odpadami kumunalnymi	Urząd Miejski w Czersku	2015	2017	5 954 025	0	2 381 610	2 381 610	1 190 805	0
1.3.1.7	Zakup usług pocztowych	Urząd Miejski w Czersku	2014	2015	480 000	240 000	240 000	0	0	0
1.3.1.8	Zakup usług transportowych - dowożenie uczniów	Zespół Obsługi Finansowej w Czersku - ZOF	2015	2016	1 299 493	0	629 921	669 572	0	0
1.3.2	- wydatki majątkowe				9 865 297	3 221 729	3 234 000	2 450 974	0	0
1.3.2.1	Budowa kompleksu budynków mieszkalnych w rejonie ulicy Transportowców w Czersku - poprawa sytuacji lokalowej mieszkańców gminy	Urząd Miejski w Czersku	2006	2016	4 490 888	0	1 200 000	2 450 974	0	0
1.3.2.2	Budowa przydomowych oczyszczalni ścieków na terenie sołectwa Zapędowo - poprawa jakości środowiska naturalnego	Urząd Miejski w Czersku	2012	2014	1 089 770	1 009 890	0	0	0	0
1.3.2.3	Budowa sieci wodociągowej w miejscowościach Będźmierowice - Klaskawa - I i II etap - poprawa infrastruktury technicznej związanej z zaopatrzeniem w wodę	Urząd Miejski w Czersku	2013	2015	1 169 000	669 000	500 000	0	0	0

Limit 2019	Limit 2020	Limit 2021	Limit 2022	Limit 2023	Limit 2024	Limit 2025	Limit zobowiązań
0	0	0	0	0	0	0	8 380 211
0	0	0	0	0	0	0	223 619
0	0	0	0	0	0	0	235 000
0	0	0	0	0	0	0	135 078
0	0	0	0	0	0	0	0
0	0	0	0	0	0	0	52 996
0	0	0	0	0	0	0	5 954 025
0	0	0	0	0	0	0	480 000
0	0	0	0	0	0	0	1 299 493
0	0	0	0	0	0	0	8 906 703
0	0	0	0	0	0	0	3 650 974
0	0	0	0	0	0	0	1 009 890
0	0	0	0	0	0	0	1 169 000

L.p.	Nazwa i cel	Jednostka odpowiedzialna lub koordynująca	Okres realizacji		Łączne nakłady finansowe	Limit 2014	Limit 2015	Limit 2016	Limit 2017	Limit 2018
			od	do						
1.3.2.4	Modernizacja dróg: Czersk - Brusy, Czersk - Śliwice i Czersk - Wojtal - poprawa warunków drogowych	Urząd Miejski w Czersku	2013	2014	622 839	622 839	0	0	0	0
1.3.2.5	Poprawa bezpieczeństwa komunikacyjnego w obszarze drogi krajowej nr 22 poprzez budowę drogi Łąg-Wądoły-gr. Gm. Czarna Woda - poprawa bezpieczeństwa na drogach	Urząd Miejski w Czersku	2011	2015	1 038 800	0	1 000 000	0	0	0
1.3.2.6	Przebudowa drogi Czersk - Karsin - Wiele - Lubnia na odcinku Malachin - granica powiatu - poprawa warunków drogowych	Urząd Miejski w Czersku	2012	2015	500 000	250 000	250 000	0	0	0
1.3.2.7	Przebudowa ul. Polnej w Łęgu - etap II	Urząd Miejski w Czersku	2014	2015	954 000	670 000	284 000	0	0	0

Limit 2019	Limit 2020	Limit 2021	Limit 2022	Limit 2023	Limit 2024	Limit 2025	Limit zobowiązań
0	0	0	0	0	0	0	622 839
0	0	0	0	0	0	0	1 000 000
0	0	0	0	0	0	0	500 000
0	0	0	0	0	0	0	954 000

124



BR.0007.346.2014

PROJEKT

**UCHWAŁA NR XL/346/14  
RADY MIEJSKIEJ W CZERSKU**

z dnia 25 września 2014 r.

**w sprawie zmiany uchwały budżetowej na 2014 rok**

Na podstawie art. 18 ust. 2 pkt 4 ustawy z dnia 8 marca 1990 r. o samorządzie gminnym (t. j. – Dz. U. z 2013 r., poz. 594 ze zm.) oraz art. 211, art. 212 ust. 1 pkt 1 i 2, art. 214 pkt 1, art. 215, art. 235, art. 236 i art. 237 ust. 1 ustawy z dnia 27 sierpnia 2009 r. o finansach publicznych (t. j. - Dz. U. z 2013 r., poz. 885 ze zm.)

**Rada Miejska uchwala, co następuje:**

**§ 1.**

W Uchwale nr XXXIV/275/13 Rady Miejskiej w Czersku z dnia 19 grudnia 2013 r. – uchwale budżetowej na 2014 rok zmienionej:

Zarządzeniem Nr 634/14 Burmistrza Czerska z dnia 15 stycznia 2014 roku,

Zarządzeniem Nr 639/14 Burmistrza Czerska z dnia 29 stycznia 2014 roku,

Uchwałą Nr XXXVI/303/14 Rady Miejskiej w Czersku z dnia 28 lutego 2014 roku

Uchwałą Nr XXXVII/314/14 Rady Miejskiej w Czersku z dnia 27 marca 2014 roku,

Zarządzeniem Nr 673/14 Burmistrza Czerska z dnia 31 marca 2014 roku,

Zarządzeniem Nr 690/14 Burmistrza Czerska z dnia 23 kwietnia 2014 roku,

Uchwałą Nr XXXVIII/319/14 Rady Miejskiej w Czersku z dnia 22 maja 2014 roku,

Zarządzeniem Nr 711/14 Burmistrza Czerska z dnia 23 maja 2014 roku,

Zarządzeniem Nr 716/14 Burmistrza Czerska z dnia 10 czerwca 2014 roku,

Uchwałą Nr XXXIX/337/14 Rady Miejskiej w Czersku z dnia 26 czerwca 2014 roku,

Zarządzeniem Nr 733/14 Burmistrza Czerska z dnia 10 lipca 2014 roku,

Zarządzeniem Nr 744/14 Burmistrza Czerska z dnia 8 sierpnia 2014 roku,

Zarządzeniem Nr 750/14 Burmistrza Czerska z dnia 25 sierpnia 2014 roku,

wprowadza się następujące zmiany:

- 1) w § 1 kwotę dochodów budżetu 70 545 837 zł zastępuje się kwotą 69 997 612 zł, zgodnie z załącznikiem nr 1 do niniejszej uchwały, w tym:

- a) kwotę dochodów bieżących 65 528 242 zł zastępuje się kwotą 65 077 713 zł,
- b) kwotę dochodów majątkowych 5 017 595 zł zastępuje się kwotą 4 919 899 zł.
- 2) w § 2 ust. 1 kwotę wydatków budżetu 74 845 837 zł zastępuje się kwotą 74 297 612 zł, zgodnie z załącznikiem nr 2 do niniejszej uchwały, w tym:
- a) kwotę wydatków bieżących 59 084 426 zł zastępuje się kwotą 58 913 509 zł,
- b) kwotę wydatków majątkowych 15 761 411 zł zastępuje się kwotą 15 384 103 zł,
- 3) w § 2 ust. 2 plan wydatków majątkowych zastępuje się załącznikiem nr 3 do niniejszej uchwały,
- 4) W § 4 ust. 2 kwotę rezerwy celowej 212 803 zastępuje się kwotą 160 000 zł, w tym:
- a) kwotę rezerwy na oświatę i edukacyjną opiekę wychowawczą w wysokości 50 000 zł zastępuje się kwotą 0 zł,
- b) kwotę rezerwy jednostek pomocniczych w wysokości 2 803 zł zastępuje się kwotą 0 zł.
- 5) w § 5 ust.1 pkt. 1 kwotę dochodów z opłat i kar pieniężnych za korzystanie ze środowiska i wydatki na zadania z zakresu ochrony środowiska zastępuje się załącznikiem nr 4 do niniejszej uchwały,
- 6) w § 5 ust. 1 pkt. 3 kwotę dochodów z tytułu opłat pobieranych na podstawie ustawy z dnia 21 marca 1985 r. o drogach publicznych (Dz. U. z 2007 r. Nr 9, poz. 115 ze zm.) nakładanych na kierowców i wydatki na realizację zadań z zakresu art. 20d pkt. 1-3 ustawy o drogach publicznych zastępuje się załącznikiem nr 5 do niniejszej uchwały,
- 7) w § 6 kwotę dotacji udzielonych z budżetu gminy 3 270 558 zł zastępuje się kwotą 3 225 018 zł zgodnie z załącznikiem nr 6 do niniejszej uchwały.

**§ 2.**

Wykonanie uchwały powierza się Burmistrzowi Czerska.

**§ 3.**

Uchwała wchodzi w życie z dniem podjęcia i podlega ogłoszeniu na tablicy ogłoszeń.

Przewodniczący Rady

**Ireneusz Bojanowski**

## Uzasadnienie

### Załącznik nr 1

#### Dochody zwiększa się z tytułu:

- dotacji na program usuwania wyrobów zawierających azbest o kwotę 28 550 zł,
- dochodów w MGOPS o kwotę 12 647 zł,
- dotacji ze środków UE na zadanie „Zintegrowany System Informacji Turystycznej – Budowa Centrów Informacji Turystycznej – Bramy Kaszubskiego Pierścienia wraz z kampanią promocyjną” o kwotę 30 228 zł (końcowe rozliczenie projektu),
- dotacji na zwrot części wydatków wykonanych w ramach funduszu sołeckiego w 2013 r. o kwotę 69 015 zł,
- otrzymanego odszkodowania za dewastację Cmentarza Jenieckiego pod Łukowem o kwotę 3 443 zł,
- subwencji oświatowej o kwotę 13 770 zł,
- refundacji kosztów budowy przydomowych oczyszczalni ścieków na terenie sołectwa Zapędowo o kwotę 111 788 zł,
- udziału w podatku dochodowym od osób prawnych o kwotę 20 000 zł,
- zwrotu podatku VAT o kwotę 300 000 zł (min. z tytułu wybudowania przydomowych oczyszczalni),

#### Dochody zmniejsza się z tytułu:

- dotacji ze środków UE na zadanie „Budowa boisk i placów zabaw na terenach wiejskich etap II” o kwotę 2 902 zł,
- dotacji ze środków UE na zadanie „Rekultywacja 15 składowisk odpadów komunalnych zlokalizowanych na obszarze działania Zakładu Zagospodarowania Odpadów w Nowym Dworze” o kwotę 268 891 zł (planowane dochody przenosi się na 2015 r.),
- dotacji ze środków UE na zadanie „Zagospodarowanie turystyczne Wielkiego Kanału Brdy na terenie Gminy Czerski o kwotę 22 275 zł (końcowe rozliczenie projektu),
- dotacji ze środków UE na zadanie „Opracowanie planu gospodarki niskoemisyjnej dla gminy Czersk” o kwotę 43 598 zł (przeniesienie planu dochodów na 2015 r.),
- wpływów z mandatów nałożonych przez Straż Miejską o kwotę 600 000 zł,
- wpływów z opłat i kar za korzystanie ze środowiska o kwotę 200 000 zł (w związku z likwidacją wysypiska w Czersku).

Ponadto dokonuje się przeniesienia 6 000 zł dochodów Administracji Zasobów Komunalnych (zmniejszenie o 6 000 zł w rozdziale 70004 zwiększając odpowiednio w dziale 400 – 1 500 zł, w dziale 630 – 4 000 zł i w dziale 900 – 500 zł).

### Załącznik nr 2

## Wydatki

### Dział 010 Rolnictwo i łowiectwo

1. Budowa sieci wodno-kanalizacyjnej w Rytle - (-) 100 000
2. Budowa systemów oświetlenia boisk wielofunkcyjnych (w Łęgu i Gotelpiu) zasilanych z odnawialnych źródeł energii oraz ogólnodostępnego boiska o nawierzchni syntetycznej przy szkole w Gotelpiu (PROW) - 124 500
3. Konserwacja rowów melioracyjnych - (-) 25 000

### Dział 050 Rybołówstwo i rybactwo

1. Rewitalizacja oraz budowa infrastruktury społeczno-turystycznej jako wzmocnienie atrakcyjności wsi Rytel i Gutowiec (zakończenie projektu) - (-) 21 000

### Dział 400 Wytwarzanie i zaopatrywanie w energię elektryczną, gaz i wodę

1. Zaopatrywanie w gaz – AZK - (-) 60 000
2. Zaopatrywanie w co i cw – AZK - (-) 10 000

### Dział 600 Transport i łączność

1. Koszty prowadzenia robót publicznych - 33 000
  2. Modernizacja ulicy Targowej w Czersku - 20 000
  3. Budowa i modernizacja dróg - 25 000
  4. Przebudowa ulicy Pocztowej w Czersku wraz z budową kanalizacji deszczowej - 12 300
  5. Bieżące utrzymanie dróg gminnych i odśnieżanie - (-) 91 442
  6. Modernizacja drogi do Będźmierowic (od drogi 22) - 30 000
  7. Przebudowa mostów gminnych (Wojtał – Konarzyny i Złotowo – Struga) - 12 000
  8. Budowa chodników – dodatkowe ś.j.p. - 2 803
- Osiedle Nr 2 „Chojnickie” – 1 353 zł,
- Osiedle Nr 3 „Starogardzkie” – 1 450 zł.

### Dział 630 Turystyka

1. Koszty utrzymania ścieżki rowerowej – AZK - 12 500

### Dział 700 Gospodarka mieszkaniowa

1. Opracowanie audytów dotyczących zużycia energii cieplnej w 4 budynkach użyteczności publicznej - 2 000

2. Koszty utrzymania zasobów komunalnych – AZK - 38 000

3. Modernizacja budynku przy ulicy Transportowców – AZK - 32 000

4. Dokumentacja – gospodarka gruntami - (-) 15 500

5. Wykup nieruchomości - (-) 200 000

#### **Dział 710 Działalność usługowa**

1. Utrzymanie cmentarzy wojennych - 3 443

#### **Dział 750 Administracja publiczna**

1. Promocja walorów gminy - (-) 10 000

#### **Dział 754 Bezpieczeństwo publiczne i ochrona przeciwpożarowa**

1. Zryczałtowane wynagrodzenie za udział w akcjach gaśniczych - (-) 13 000

2. Zakup sprzętu przeciwpożarowego dla jednostek OSP - 13 000

#### **Dział 758 Różne rozliczenia**

1. Rezerwa celowa dla oświaty i na edukacyjną opiekę wychowawczą - (-) 50 000

2. Rezerwa celowa jednostek pomocniczych - (-) 2 803

- Osiedle Nr 2 „Chojnickie” – (-) 1 353 zł,

- Osiedle Nr 3 „Starogardzkie” – (-) 1 450 zł.

#### **Dział 801 Oświata i wychowanie**

1. Koszty utrzymania placówek oświatowych: - (-) 60 320

- Szkoła Podstawowa Nr 1 w Czersku 177 430

- Zespół Szkół w Czersku (-) 82 300

- Zespół Szkół w Łęgu (-) 71 300

- Zespół Szkół w Rytlu (-) 25 850

- Szkoła Podstawowa w Gotelciu (-) 32 300

- Przedszkole Nr 1 w Czersku (-) 26 000

- przedszkole Nr 2 w Czersku (przesunięcie między rozdziałami)

2. Koszty pobytu dzieci w przedszkolach w gminach (Karsin i Skarszewy) - 580
3. Dotacja dla niepublicznego przedszkola w Czersku - (-) 114 800
4. Zakup autobusu (przyznano dofinansowanie z PFRON jedynie na pojazd dla niepełnosprawnych – MGOPS) - (-) 63 000
5. Koszty dowozu uczniów do szkół - 45 000
6. Koszty funkcjonowania ZOF - 4 650
7. Zakup sprzętu szkolnego i pomocy dydaktycznych do świetlicy w Szkole Podstawowej Nr 1 w Czersku - 13 770
8. Zadania związane z oświatą - (-) 9 544

#### **Dział 852 Pomoc społeczna**

1. Zasiłek celowy dla pogorzalców - 15 000
2. Dodatki mieszkaniowe - 59 000

#### **Dział 854 Edukacyjna opieka wychowawcza**

1. Koszty utrzymania placówek oświatowych: - 24 000
- Zespół Szkół w Rytle 22 000
  - Szkoła Podstawowa w Gotelpiu 2 000

#### **Dział 900 Gospodarka komunalna i ochrona środowiska**

1. Program usuwania azbestu z terenu Gminy Czersk - 22 260  
w tym zmniejszenie udziału własnego o 6 290 zł
2. Monitoring składowiska odpadów w Niezurawie - 3 290
3. Rekultywacja 15 składowisk odpadów komunalnych zlokalizowanych na obszarze działania Zakładu Zagospodarowania Odpadów w Nowym Dworze - (-) 157 671
4. Projekt instalacji ogniw fotowoltaicznych w budynku Ośrodka Zdrowia z Rytle - 3 550
5. Opracowanie planu gospodarki niskoemisyjnej dla gminy Czersk - (-) 50 291
6. Budowa linii oświetlenia ulicznego - 15 000
7. Budowa sieci wodno-kanalizacyjnych w Czersku - (-) 20 000
8. Budowa przydomowych oczyszczalni ścieków na terenie sołectwa Zapędowo - (-) 11 500

9. Opracowanie analizy gospodarki odpadami dla Gminy Czersk - 3 000
10. Koszty odprowadzania ścieków – AZK - 19 000
11. Koszty wywozu nieczystości – AZK - (-) 19 000
12. Utrzymanie zieleni – AZK - 3 100
13. Utrzymanie targowiska – AZK - (-) 3 100
14. Koszty funkcjonowania systemu gospodarowania odpadami komunalnymi (przesunięcie między grupami wydatków)

#### **Dział 921 Kultura i ochrona dziedzictwa narodowego**

1. Koszty organizacji imprez kulturalnych - 15 000
2. Dotacja podmiotowa dla Ośrodka Kultury w Czersku (min. zalecenia PIP) - 30 000
3. Dotacja celowa na organizację koncertu dla OK w Czersku - 17 000

#### **Dział 926 Kultura fizyczna i sport**

1. Środki na upowszechnienie sportu - 6 000
2. Budowa rolkowiska przy ulicy Dworcowej w Czersku – etap I - (-) 100 000

#### **Załącznik nr 3**

##### **Plan wydatków majątkowych w 2014 r.**

Plan wydatków majątkowych ulega zmniejszeniu o kwotę 377 308 zł

#### **Załącznik nr 4**

**Dochody z tytułu wydawania zezwoleń na sprzedaż napojów alkoholowych i wydatki związane z realizacją zadań wynikających z Gminnego Programu Profilaktyki i Rozwiązywania Problemów Alkoholowych i Gminnego Programu Przeciwdziałania Narkomanii oraz dochody z opłat i kar pieniężnych za korzystanie ze środowiska i wydatki na zadania z zakresu ochrony środowiska na 2014 r.**

Zmniejszono dochody z opłat i kar pieniężnych za korzystanie ze środowiska i wydatki na zadania z zakresu ochrony środowiska na 2014 r. o kwotę 200 000 zł.

#### **Załącznik nr 5**

##### **Dochody i wydatki gminy Czersk na realizację zadań z zakresu ustawy o drogach publicznych**

Zmniejszono dochody z wpływów z mandatów nałożonych przez Straż Miejską i zarówno wydatki na realizację zadań z zakresu art. 20d pkt. 1-3 ustawy o drogach publicznych o kwotę 600 000 zł.

#### **Załącznik nr 6**

##### **Plan dotacji na 2014 rok**

Zwiększono dotację podmiotową dla Ośrodka Kultury w Czersku o kwotę 30 000 zł oraz celową na organizację koncertu o kwotę 17 000 zł, ponadto zmniejszono dotację dla niepublicznego przedszkola w Czersku o kwotę 114 800 zł, zwiększono dotację na program usuwania azbestu z terenu gminy Czersk o kwotę 22 260 zł.

# Dochody Załącznik Nr 1 do Uchwały Nr XL.../14 Rady Miejskiej w Czersku z dnia 25.09.2014 r

w złotych

Dział	Rozdział	§	Nazwa	Plan przed zmianą	Zmniejszenie	Zwiększenie	Plan po zmianach (5+6+7)
1	2	3	4	5	6	7	8
				<b>bieżące</b>			
400			Wyżywianie i zaopatrywanie w energię elektryczną, gaz i wodę	430 000,00	0,00	1 500,00	431 500,00
			w tym z tytułu dotacji i środków na finansowanie wydatków na realizację zadań finansowanych z udziałem środków, o których mowa w art. 5 ust. 1 pkt 2 i 3	0,00	0,00	0,00	0,00
	40002		Dostarczanie wody	7 000,00	0,00	1 500,00	8 500,00
			w tym z tytułu dotacji i środków na finansowanie wydatków na realizację zadań finansowanych z udziałem środków, o których mowa w art. 5 ust. 1 pkt 2 i 3	0,00	0,00	0,00	0,00
		0830	Wpływy z usług	4 000,00	0,00	500,00	4 500,00
		0970	Wpływy z różnych dochodów	3 000,00	0,00	1 000,00	4 000,00
630			Turystryka	40 200,00	0,00	4 000,00	44 200,00
			w tym z tytułu dotacji i środków na finansowanie wydatków na realizację zadań finansowanych z udziałem środków, o których mowa w art. 5 ust. 1 pkt 2 i 3	0,00	0,00	0,00	0,00
	63095		Pozostała działalność	40 200,00	0,00	4 000,00	44 200,00
			w tym z tytułu dotacji i środków na finansowanie wydatków na realizację zadań finansowanych z udziałem środków, o których mowa w art. 5 ust. 1 pkt 2 i 3	0,00	0,00	0,00	0,00
		0970	Wpływy z różnych dochodów	31 000,00	0,00	4 000,00	35 000,00
700			Gospodarka mieszkaniowa	1 037 752,00	-6 000,00	0,00	1 031 752,00
			w tym z tytułu dotacji i środków na finansowanie wydatków na realizację zadań finansowanych z udziałem środków, o których mowa w art. 5 ust. 1 pkt 2 i 3	0,00	0,00	0,00	0,00
	70004		Różne jednostki obsługi gospodarki mieszkaniowej	836 000,00	-6 000,00	0,00	830 000,00
			w tym z tytułu dotacji i środków na finansowanie wydatków na realizację zadań finansowanych z udziałem środków, o których mowa w art. 5 ust. 1 pkt 2 i 3	0,00	0,00	0,00	0,00
		0970	Wpływy z różnych dochodów	13 000,00	-6 000,00	0,00	7 000,00
710			Działalność usługowa	6 000,00	0,00	3 443,00	9 443,00
			w tym z tytułu dotacji i środków na finansowanie wydatków na realizację zadań finansowanych z udziałem środków, o których mowa w art. 5 ust. 1 pkt 2 i 3	0,00	0,00	0,00	0,00
	71035		Crmenharze	6 000,00	0,00	3 443,00	9 443,00

			w tym z tytułu dotacji i środków na finansowanie wydatków na realizację zadań finansowanych z udziałem środków, o których mowa w art. 5 ust. 1 pkt 2 i 3	0,00	0,00	0,00	0,00	0,00	0,00
	0970		Wpływy z różnych dochodów	0,00	0,00		3 443,00		3 443,00
750			Administracja publiczna	278 733,00	0,00		73 000,00		351 733,00
			w tym z tytułu dotacji i środków na finansowanie wydatków na realizację zadań finansowanych z udziałem środków, o których mowa w art. 5 ust. 1 pkt 2 i 3	9 000,00	0,00		0,00		9 000,00
	75023		Urzędy gmin (miast i miast na prawach powiatu)	109 033,00	0,00		73 000,00		182 033,00
			w tym z tytułu dotacji i środków na finansowanie wydatków na realizację zadań finansowanych z udziałem środków, o których mowa w art. 5 ust. 1 pkt 2 i 3	9 000,00	0,00		0,00		9 000,00
	0970		Wpływy z różnych dochodów	100 000,00	0,00		73 000,00		173 000,00
754			Bezpieczeństwo publiczne i ochrona przeciwpożarowa	1 500 000,00	-600 000,00		0,00		900 000,00
			w tym z tytułu dotacji i środków na finansowanie wydatków na realizację zadań finansowanych z udziałem środków, o których mowa w art. 5 ust. 1 pkt 2 i 3	0,00	0,00		0,00		0,00
	75416		Straż gminna (miejska)	1 500 000,00	-600 000,00		0,00		900 000,00
			w tym z tytułu dotacji i środków na finansowanie wydatków na realizację zadań finansowanych z udziałem środków, o których mowa w art. 5 ust. 1 pkt 2 i 3	0,00	0,00		0,00		0,00
	0570		Grzywny, mandaty i inne kary pieniężne od osób fizycznych	1 500 000,00	-600 000,00		0,00		900 000,00
756			Dochody od osób prawnych, od osób fizycznych i od innych jednostek nieposiadających osobowości prawnej oraz wydatki związane z ich poborem	16 878 276,00	0,00		20 000,00		16 898 276,00
			w tym z tytułu dotacji i środków na finansowanie wydatków na realizację zadań finansowanych z udziałem środków, o których mowa w art. 5 ust. 1 pkt 2 i 3	0,00	0,00		0,00		0,00
	75621		Udziały gmin w podatkach stanowiących dochód budżetu państwa	7 549 000,00	0,00		20 000,00		7 569 000,00
			w tym z tytułu dotacji i środków na finansowanie wydatków na realizację zadań finansowanych z udziałem środków, o których mowa w art. 5 ust. 1 pkt 2 i 3	0,00	0,00		0,00		0,00
	0020		Podatek dochodowy od osób prawnych	129 000,00	0,00		20 000,00		149 000,00
758			Różne rozliczenia	27 962 105,00	0,00		56 979,00		28 019 084,00
			w tym z tytułu dotacji i środków na finansowanie wydatków na realizację zadań finansowanych z udziałem środków, o których mowa w art. 5 ust. 1 pkt 2 i 3	0,00	0,00		0,00		0,00
	75801		Część oświatowa subwencji ogólnej dla jednostek samorządu terytorialnego	16 353 056,00	0,00		13 770,00		16 366 826,00
			w tym z tytułu dotacji i środków na finansowanie wydatków na realizację zadań finansowanych z udziałem środków, o których mowa w art. 5 ust. 1 pkt 2 i 3	0,00	0,00		0,00		0,00
	2920		Subwencje ogólne z budżetu państwa	16 353 056,00	0,00		13 770,00		16 366 826,00
	75814		Różne rozliczenia finansowe	202 500,00	0,00		43 209,00		245 709,00
			w tym z tytułu dotacji i środków na finansowanie wydatków na realizację zadań finansowanych z udziałem środków, o których mowa w art. 5 ust. 1 pkt 2 i 3	0,00	0,00		0,00		0,00

		2030	Dotacje celowe otrzymane z budżetu państwa na realizację własnych zadań bieżących gmin (związków gmin)		0,00	0,00		43 209,00	43 209,00
851			Ochrona zdrowia		100,00	0,00		440,00	540,00
			w tym z tytułu dotacji i środków na finansowanie wydatków na realizację zadań finansowanych z udziałem środków, o których mowa w art. 5 ust. 1 pkt 2 i 3		0,00	0,00		0,00	0,00
	85154		Przeciwdziałanie alkoholizmowi		0,00	0,00		440,00	440,00
			w tym z tytułu dotacji i środków na finansowanie wydatków na realizację zadań finansowanych z udziałem środków, o których mowa w art. 5 ust. 1 pkt 2 i 3		0,00	0,00		0,00	0,00
		0970	Wpływy z różnych dochodów		0,00	0,00		440,00	440,00
852			Pomoc społeczna		13 611 954,00	-8 000,00		20 207,00	13 624 161,00
			w tym z tytułu dotacji i środków na finansowanie wydatków na realizację zadań finansowanych z udziałem środków, o których mowa w art. 5 ust. 1 pkt 2 i 3		0,00	0,00		0,00	0,00
	85202		Domy pomocy społecznej		21 000,00	-8 000,00		1 613,00	14 613,00
			w tym z tytułu dotacji i środków na finansowanie wydatków na realizację zadań finansowanych z udziałem środków, o których mowa w art. 5 ust. 1 pkt 2 i 3		0,00	0,00		0,00	0,00
		0830	Wpływy z usług		21 000,00	-8 000,00		0,00	13 000,00
		0970	Wpływy z różnych dochodów		0,00	0,00		1 613,00	1 613,00
	85219		Środki pomocy społecznej		335 870,00	0,00		6 548,00	342 418,00
			w tym z tytułu dotacji i środków na finansowanie wydatków na realizację zadań finansowanych z udziałem środków, o których mowa w art. 5 ust. 1 pkt 2 i 3		0,00	0,00		0,00	0,00
		0830	Wpływy z usług		5 500,00	0,00		5 500,00	11 000,00
		0970	Wpływy z różnych dochodów		0,00	0,00		1 048,00	1 048,00
	85228		Usługi opiekuńcze i specjalistyczne usługi opiekuńcze		254 776,00	0,00		8 170,00	262 946,00
			w tym z tytułu dotacji i środków na finansowanie wydatków na realizację zadań finansowanych z udziałem środków, o których mowa w art. 5 ust. 1 pkt 2 i 3		0,00	0,00		0,00	0,00
		0970	Wpływy z różnych dochodów		0,00	0,00		8 170,00	8 170,00
	85295		Pozostała działalność		565 449,00	0,00		3 876,00	569 325,00
			w tym z tytułu dotacji i środków na finansowanie wydatków na realizację zadań finansowanych z udziałem środków, o których mowa w art. 5 ust. 1 pkt 2 i 3		0,00	0,00		0,00	0,00
		0970	Wpływy z różnych dochodów		424,00	0,00		3 876,00	4 300,00
900			Gospodarka komunalna i ochrona środowiska		409 098,00	-243 598,00		227 500,00	393 000,00
			w tym z tytułu dotacji i środków na finansowanie wydatków na realizację zadań finansowanych z udziałem środków, o których mowa w art. 5 ust. 1 pkt 2 i 3		43 598,00	-43 598,00		0,00	0,00
	90001		Gospodarka ściekowa i ochrona wód		74 500,00	0,00		227 500,00	302 000,00
			w tym z tytułu dotacji i środków na finansowanie wydatków na realizację zadań finansowanych z udziałem środków, o których mowa w art. 5 ust. 1 pkt 2 i 3		0,00	0,00		0,00	0,00

	0970	Wpływy z różnych dochodów	8 000,00	0,00	227 500,00	235 500,00
	90005	Ochrona powietrza atmosferycznego i klimatu	43 598,00	-43 598,00	0,00	0,00
		w tym z tytułu dotacji i środków na finansowanie wydatków na realizację zadań finansowanych z udziałem środków, o których mowa w art. 5 ust. 1 pkt 2 i 3	43 598,00	-43 598,00	0,00	0,00
	2007	Dotacje celowe w ramach programów finansowanych z udziałem środków europejskich oraz środków o których mowa w art. 5 ust. 1 pkt 3 oraz ust. 3 pkt 5 i 6 ustawy, lub płatności w ramach budżetu środków europejskich	43 598,00	-43 598,00	0,00	0,00
	90019	Wpływy i wydatki związane z gromadzeniem środków z opłat i kar za korzystanie ze środowiska	270 000,00	-200 000,00	0,00	70 000,00
		w tym z tytułu dotacji i środków na finansowanie wydatków na realizację zadań finansowanych z udziałem środków, o których mowa w art. 5 ust. 1 pkt 2 i 3	0,00	0,00	0,00	0,00
	0690	Wpływy z różnych opłat	270 000,00	-200 000,00	0,00	70 000,00
		<b>bieżące razem:</b>	<b>65 528 242,00</b>	<b>-857 598,00</b>	<b>407 069,00</b>	<b>65 077 713,00</b>
		w tym z tytułu dotacji i środków na finansowanie wydatków na realizację zadań finansowanych z udziałem środków, o których mowa w art. 5 ust. 1 pkt 2 i 3	72 108,00	-43 598,00	0,00	28 510,00

<b>majątkowe</b>						
010		Rolnictwo i leśnictwo	574 783,00	-2 902,00	0,00	571 881,00
		w tym z tytułu dotacji i środków na finansowanie wydatków na realizację zadań finansowanych z udziałem środków, o których mowa w art. 5 ust. 1 pkt 2 i 3	494 783,00	-2 902,00	0,00	491 881,00
	01041	Program rozwoju Obszarów Wiejskich 2007-2013	494 783,00	-2 902,00	0,00	491 881,00
		w tym z tytułu dotacji i środków na finansowanie wydatków na realizację zadań finansowanych z udziałem środków, o których mowa w art. 5 ust. 1 pkt 2 i 3	494 783,00	-2 902,00	0,00	491 881,00
	6207	Dotacje celowe w ramach programów finansowanych z udziałem środków europejskich oraz środków, o których mowa w art. 5 ust. 1 pkt. 3 oraz ust. 3 pkt 5 i 6 ustawy, lub płatności w ramach budżetu środków europejskich	494 783,00	-2 902,00	0,00	491 881,00
630		Turystyka	364 694,00	0,00	7 953,00	372 647,00
		w tym z tytułu dotacji i środków na finansowanie wydatków na realizację zadań finansowanych z udziałem środków, o których mowa w art. 5 ust. 1 pkt 2 i 3	364 694,00	0,00	7 953,00	372 647,00
	63095	Pozostała działalność	364 694,00	0,00	7 953,00	372 647,00
		w tym z tytułu dotacji i środków na finansowanie wydatków na realizację zadań finansowanych z udziałem środków, o których mowa w art. 5 ust. 1 pkt 2 i 3	364 694,00	0,00	7 953,00	372 647,00
	6207	Dotacje celowe w ramach programów finansowanych z udziałem środków europejskich oraz środków, o których mowa w art. 5 ust. 1 pkt. 3 oraz ust. 3 pkt 5 i 6 ustawy, lub płatności w ramach budżetu środków europejskich	364 694,00	0,00	7 953,00	372 647,00
758		Różne rozliczenia	0,00	0,00	25 806,00	25 806,00
		w tym z tytułu dotacji i środków na finansowanie wydatków na realizację zadań finansowanych z udziałem środków, o których mowa w art. 5 ust. 1 pkt 2 i 3	0,00	0,00	0,00	0,00

75814	Różne rozliczenia finansowe	0,00	0,00	25 806,00	25 806,00
	w tym z tytułu dotacji i środków na finansowanie wydatków na realizację zadań finansowanych z udziałem środków, o których mowa w art. 5 ust. 1 pkt 2 i 3	0,00	0,00	0,00	0,00
6330	Dotacje celowe otrzymane z budżetu państwa na realizację inwestycji i zakupów inwestycyjnych własnych gmin (związków gmin)	0,00	0,00	25 806,00	25 806,00
900	Gospodarka komunalna i ochrona środowiska	1 647 693,00	-268 891,00	140 338,00	1 519 140,00
	w tym z tytułu dotacji i środków na finansowanie wydatków na realizację zadań finansowanych z udziałem środków, o których mowa w art. 5 ust. 1 pkt 2 i 3	1 376 718,00	-268 891,00	0,00	1 107 827,00
90001	Gospodarka ściekowa i ochrona wód	572 498,00	0,00	111 788,00	684 286,00
	w tym z tytułu dotacji i środków na finansowanie wydatków na realizację zadań finansowanych z udziałem środków, o których mowa w art. 5 ust. 1 pkt 2 i 3	301 523,00	0,00	0,00	301 523,00
6290	Środki na dofinansowanie własnych inwestycji gmin (związków gmin), powiatów (związków powiatów), samorządów województw, pozyskane z innych źródeł	0,00	0,00	111 788,00	111 788,00
90002	Gospodarka odpadami	1 045 878,00	-268 891,00	28 550,00	805 537,00
	w tym z tytułu dotacji i środków na finansowanie wydatków na realizację zadań finansowanych z udziałem środków, o których mowa w art. 5 ust. 1 pkt 2 i 3	1 045 878,00	-268 891,00	0,00	776 987,00
6207	Dotacje celowe w ramach programów finansowanych z udziałem środków europejskich oraz środków, o których mowa w art. 5 ust. 1 pkt. 3 oraz ust. 3 pkt 5 i 6 ustawy, lub płatności w ramach budżetu środków europejskich	1 045 878,00	-268 891,00	0,00	776 987,00
6280	Środki otrzymane od pozostałych jednostek zaliczanych do sektora finansów publicznych na finansowanie lub dofinansowanie kosztów realizacji inwestycji i zakupów inwestycyjnych jednostek zaliczanych do sektora finansów publicznych	0,00	0,00	28 550,00	28 550,00
<b>majątkowe razem:</b>		<b>5 017 595,00</b>	<b>-271 793,00</b>	<b>174 097,00</b>	<b>4 919 899,00</b>
	w tym z tytułu dotacji i środków na finansowanie wydatków na realizację zadań finansowanych z udziałem środków, o których mowa w art. 5 ust. 1 pkt 2 i 3	4 156 620,00	-271 793,00	7 953,00	3 892 780,00
<b>Ogółem:</b>		<b>70 545 837,00</b>	<b>-1 129 391,00</b>	<b>581 166,00</b>	<b>69 997 612,00</b>
	w tym z tytułu dotacji i środków na finansowanie wydatków na realizację zadań finansowanych z udziałem środków, o których mowa w art. 5 ust. 1 pkt 2 i 3	4 228 728,00	-315 391,00	7 953,00	3 921 290,00

(\* Kol 2 do wykorzystania fakultatywnego)

# Wydatki Załącznik Nr 2 do Uchwały Nr XL.../14 Rady Miejskiej w Czersku z dnia 25.09.2014 r

Dział	Rozdział	Nazwa	Plan	5	Z tego:														15	Z tego:		
					6	7	8		9	10	11	12	13	14	16	17		18				
							Wydatki bieżące	Wydatki jednostek budżetowych								Wydatki na wynagrodzenia i składek od nich należane	Wydatki związane z realizacją ich statutowych zadań			dotyczące zadania bieżące	świadczenia na rzecz innych instytucji	wydatki na finansowanie z udziałem środków, o których mowa w art. 5 ust. 1 pkt 2 i 3
1	2	4	5	6	7	8	9	10	11	12	13	14	15	16	17	18						
010		Reinwento inwestycyjne	przed zmianą zmniejszenie zwiększenie po zmianach	2 200 659,00 -125 000,00 124 500,00 2 200 159,00	291 415,00 -25 000,00 0,00 266 415,00	291 415,00 -25 000,00 0,00 266 415,00	4 090,00 0,00 0,00 4 090,00	287 325,00 -25 000,00 0,00 262 325,00	0,00 0,00 0,00 0,00	0,00 0,00 0,00 0,00	0,00 0,00 0,00 0,00	0,00 0,00 0,00 0,00	0,00 0,00 0,00 0,00	1 909 244,00 -100 000,00 124 500,00 1 933 744,00	1 909 244,00 -100 000,00 124 500,00 1 933 744,00	915 484,00 0,00 0,00 915 484,00	0,00 0,00 0,00 0,00					
01008		Melioracje wodne	przed zmianą zmniejszenie zwiększenie po zmianach	15 000,00 899 000,00 -100 000,00 799 000,00	15 000,00 0,00 0,00 15 000,00	15 000,00 0,00 0,00 15 000,00	0,00 0,00 0,00 0,00	0,00 0,00 0,00 0,00	0,00 0,00 0,00 0,00	0,00 0,00 0,00 0,00	0,00 0,00 0,00 0,00	0,00 0,00 0,00 0,00	0,00 0,00 0,00 0,00	899 000,00 -100 000,00 0,00 799 000,00	899 000,00 -100 000,00 0,00 799 000,00	0,00 0,00 0,00 0,00	0,00 0,00 0,00 0,00					
01010		Infrastruktura wodociągowa i sanitacyjna wsi	przed zmianą zmniejszenie zwiększenie po zmianach	930 244,00 0,00 124 500,00 1 054 744,00	0,00 0,00 0,00 0,00	0,00 0,00 0,00 0,00	0,00 0,00 0,00 0,00	0,00 0,00 0,00 0,00	0,00 0,00 0,00 0,00	0,00 0,00 0,00 0,00	0,00 0,00 0,00 0,00	0,00 0,00 0,00 0,00	0,00 0,00 0,00 0,00	930 244,00 0,00 124 500,00 1 054 744,00	930 244,00 0,00 124 500,00 1 054 744,00	915 484,00 0,00 0,00 915 484,00	0,00 0,00 0,00 0,00					
01041		Program rozwoju Obszarów Wiejskich 2007-2013	przed zmianą zmniejszenie zwiększenie po zmianach	1 393 090,00 -21 000,00 0,00 1 372 090,00	5 000,00 0,00 0,00 5 000,00	5 000,00 0,00 0,00 5 000,00	0,00 0,00 0,00 0,00	0,00 0,00 0,00 0,00	0,00 0,00 0,00 0,00	0,00 0,00 0,00 0,00	0,00 0,00 0,00 0,00	0,00 0,00 0,00 0,00	0,00 0,00 0,00 0,00	1 393 090,00 -21 000,00 0,00 1 372 090,00	1 393 090,00 -21 000,00 0,00 1 372 090,00	1 393 090,00 -21 000,00 0,00 1 372 090,00	0,00 0,00 0,00 0,00					
050		Rybnictwo i rybactwo	przed zmianą zmniejszenie zwiększenie po zmianach	1 372 090,00 -21 000,00 0,00 1 351 090,00	5 000,00 0,00 0,00 5 000,00	5 000,00 0,00 0,00 5 000,00	0,00 0,00 0,00 0,00	0,00 0,00 0,00 0,00	0,00 0,00 0,00 0,00	0,00 0,00 0,00 0,00	0,00 0,00 0,00 0,00	0,00 0,00 0,00 0,00	0,00 0,00 0,00 0,00	1 372 090,00 -21 000,00 0,00 1 351 090,00	1 372 090,00 -21 000,00 0,00 1 351 090,00	1 372 090,00 -21 000,00 0,00 1 351 090,00	0,00 0,00 0,00 0,00					
05011		Program Operacyjny Zrównowazony rozwój selsztwa rybnictwa i nadbrzeżnych obszarów rybackich 2007-2013	przed zmianą zmniejszenie zwiększenie po zmianach	1 372 090,00 -21 000,00 0,00 1 351 090,00	5 000,00 0,00 0,00 5 000,00	5 000,00 0,00 0,00 5 000,00	0,00 0,00 0,00 0,00	0,00 0,00 0,00 0,00	0,00 0,00 0,00 0,00	0,00 0,00 0,00 0,00	0,00 0,00 0,00 0,00	0,00 0,00 0,00 0,00	0,00 0,00 0,00 0,00	1 372 090,00 -21 000,00 0,00 1 351 090,00	1 372 090,00 -21 000,00 0,00 1 351 090,00	1 372 090,00 -21 000,00 0,00 1 351 090,00	0,00 0,00 0,00 0,00					
400		Wykazanie i zapobieganie w energię elektryczną, gaz i wodę	przed zmianą zmniejszenie zwiększenie po zmianach	797 600,00 -70 000,00 0,00 727 600,00	797 600,00 -70 000,00 0,00 727 600,00	797 600,00 -70 000,00 0,00 727 600,00	28 000,00 0,00 0,00 28 000,00	699 600,00 -70 000,00 0,00 629 600,00	0,00 0,00 0,00 0,00	0,00 0,00 0,00 0,00	0,00 0,00 0,00 0,00	0,00 0,00 0,00 0,00	0,00 0,00 0,00 0,00	797 600,00 -70 000,00 0,00 727 600,00	797 600,00 -70 000,00 0,00 727 600,00	797 600,00 -70 000,00 0,00 727 600,00	0,00 0,00 0,00 0,00					
40001		Dostarczanie ciepła	przed zmianą zmniejszenie zwiększenie po zmianach	480 000,00 -60 000,00 0,00 420 000,00	480 000,00 -60 000,00 0,00 420 000,00	480 000,00 -60 000,00 0,00 420 000,00	0,00 0,00 0,00 0,00	480 000,00 -60 000,00 0,00 420 000,00	0,00 0,00 0,00 0,00	0,00 0,00 0,00 0,00	0,00 0,00 0,00 0,00	0,00 0,00 0,00 0,00	0,00 0,00 0,00 0,00	480 000,00 -60 000,00 0,00 420 000,00	480 000,00 -60 000,00 0,00 420 000,00	480 000,00 -60 000,00 0,00 420 000,00	0,00 0,00 0,00 0,00					
40004		Dostarczanie paliw gazowych	przed zmianą zmniejszenie zwiększenie po zmianach	420 000,00 -91 442,00 0,00 328 558,00	420 000,00 -91 442,00 0,00 328 558,00	420 000,00 -91 442,00 0,00 328 558,00	0,00 0,00 0,00 0,00	420 000,00 -91 442,00 0,00 328 558,00	0,00 0,00 0,00 0,00	0,00 0,00 0,00 0,00	0,00 0,00 0,00 0,00	0,00 0,00 0,00 0,00	0,00 0,00 0,00 0,00	420 000,00 -91 442,00 0,00 328 558,00	420 000,00 -91 442,00 0,00 328 558,00	420 000,00 -91 442,00 0,00 328 558,00	0,00 0,00 0,00 0,00					
600		Transport i łączność	przed zmianą zmniejszenie zwiększenie po zmianach	7 179 137,00 1 256 138,00 -91 442,00 5 922 999,00	7 179 137,00 1 256 138,00 -91 442,00 5 922 999,00	7 179 137,00 1 256 138,00 -91 442,00 5 922 999,00	246 600,00 279 600,00 0,00 526 200,00	1 052 481,00 971 039,00 0,00 1 021 481,00	0,00 0,00 0,00 0,00	0,00 0,00 0,00 0,00	0,00 0,00 0,00 0,00	0,00 0,00 0,00 0,00	0,00 0,00 0,00 0,00	7 179 137,00 1 256 138,00 -91 442,00 5 922 999,00	7 179 137,00 1 256 138,00 -91 442,00 5 922 999,00	7 179 137,00 1 256 138,00 -91 442,00 5 922 999,00	0,00 0,00 0,00 0,00					
60016		Dróg publicznych gminne	przed zmianą zmniejszenie zwiększenie po zmianach	135 103,00 -91 442,00 33 000,00 43 661,00	135 103,00 -91 442,00 33 000,00 43 661,00	135 103,00 -91 442,00 33 000,00 43 661,00	0,00 0,00 0,00 0,00	135 103,00 -91 442,00 33 000,00 43 661,00	0,00 0,00 0,00 0,00	0,00 0,00 0,00 0,00	0,00 0,00 0,00 0,00	0,00 0,00 0,00 0,00	0,00 0,00 0,00 0,00	135 103,00 -91 442,00 33 000,00 43 661,00	135 103,00 -91 442,00 33 000,00 43 661,00	135 103,00 -91 442,00 33 000,00 43 661,00	0,00 0,00 0,00 0,00					
				6 166 298,00	1 216 139,00	1 210 638,00	279 600,00	931 039,00	0,00	5 500,00	0,00	0,00	0,00	4 950 159,00	4 950 159,00	4 950 159,00	0,00					

138

Dział	Rodzaj	Nazwa	Plan	Z tego:															
				Wydatki bieżące	Wydatki jednostek budżetowych	z tego:		dotacje na zadania bieżące	skwadracja na świadczenia na rzecz osób fizycznych	wydatki na programy finansowane z udziałem środków, o których mowa w art. 5 ust. 1 pkt 2 i 3	wydatki z tytułu porzecznej gwarancji	obsługa długu	Wydatki majątkowe	Inwestycje i zakupy inwestycyjne	z tego:				
						w tym:	zakup i objęcie akcji i udziałów oraz wniesienie wkładów do spółek prawa handlowego												
1	2	3	4	5	6	7	8	9	10	11	12	13	14	15	16	17	18		
630	Turystyka	przed zmianą	201 500,00	201 500,00	201 500,00	70 700,00	130 800,00	0,00	0,00	0,00	0,00	0,00	0,00	0,00	0,00	0,00	0,00	0,00	
		zmniejszenie	0,00	0,00	0,00	0,00	0,00	0,00	0,00	0,00	0,00	0,00	0,00	0,00	0,00	0,00	0,00	0,00	
		po zmianach	12 500,00	12 500,00	12 500,00	0,00	12 500,00	0,00	0,00	0,00	0,00	0,00	0,00	0,00	0,00	0,00	0,00	0,00	0,00
63095	Przebieg działalności	przed zmianą	201 500,00	201 500,00	201 500,00	70 700,00	130 800,00	0,00	0,00	0,00	0,00	0,00	0,00	0,00	0,00	0,00	0,00	0,00	
		zmniejszenie	0,00	0,00	0,00	0,00	0,00	0,00	0,00	0,00	0,00	0,00	0,00	0,00	0,00	0,00	0,00	0,00	0,00
		po zmianach	12 500,00	12 500,00	12 500,00	0,00	12 500,00	0,00	0,00	0,00	0,00	0,00	0,00	0,00	0,00	0,00	0,00	0,00	0,00
700	Gospodarka mieszkaniowa	przed zmianą	2 018 316,00	2 018 316,00	2 018 316,00	454 148,00	1 564 168,00	0,00	0,00	0,00	0,00	0,00	0,00	0,00	0,00	0,00	0,00	0,00	
		zmniejszenie	0,00	0,00	0,00	0,00	0,00	0,00	0,00	0,00	0,00	0,00	0,00	0,00	0,00	0,00	0,00	0,00	0,00
		po zmianach	1 874 816,00	1 874 816,00	1 874 816,00	454 148,00	1 564 168,00	0,00	0,00	0,00	0,00	0,00	0,00	0,00	0,00	0,00	0,00	0,00	0,00
70004	Różne jednostki obsługi gospodarki mieszkaniowej	przed zmianą	1 330 148,00	1 330 148,00	1 330 148,00	454 148,00	732 500,00	0,00	0,00	0,00	0,00	0,00	0,00	0,00	0,00	0,00	0,00	0,00	
		zmniejszenie	0,00	0,00	0,00	0,00	0,00	0,00	0,00	0,00	0,00	0,00	0,00	0,00	0,00	0,00	0,00	0,00	0,00
		po zmianach	70 000,00	70 000,00	70 000,00	0,00	38 000,00	0,00	0,00	0,00	0,00	0,00	0,00	0,00	0,00	0,00	0,00	0,00	0,00
70005	Gospodarka gminami i metropoliasami	przed zmianą	1 400 148,00	1 400 148,00	1 400 148,00	454 148,00	790 500,00	0,00	0,00	0,00	0,00	0,00	0,00	0,00	0,00	0,00	0,00	0,00	
		zmniejszenie	0,00	0,00	0,00	0,00	0,00	0,00	0,00	0,00	0,00	0,00	0,00	0,00	0,00	0,00	0,00	0,00	0,00
		po zmianach	688 168,00	688 168,00	688 168,00	288 168,00	288 168,00	0,00	0,00	0,00	0,00	0,00	0,00	0,00	0,00	0,00	0,00	0,00	0,00
710	Działalność usługowa	przed zmianą	213 500,00	213 500,00	213 500,00	13 500,00	13 500,00	0,00	0,00	0,00	0,00	0,00	0,00	0,00	0,00	0,00	0,00	0,00	
		zmniejszenie	0,00	0,00	0,00	0,00	0,00	0,00	0,00	0,00	0,00	0,00	0,00	0,00	0,00	0,00	0,00	0,00	0,00
		po zmianach	474 668,00	474 668,00	474 668,00	274 668,00	274 668,00	0,00	162 000,00	0,00	0,00	0,00	0,00	0,00	0,00	0,00	0,00	0,00	0,00
71035	Omnibusy	przed zmianą	3 443,00	3 443,00	3 443,00	23 443,00	23 443,00	0,00	0,00	0,00	0,00	0,00	0,00	0,00	0,00	0,00	0,00	0,00	
		zmniejszenie	0,00	0,00	0,00	0,00	0,00	0,00	0,00	0,00	0,00	0,00	0,00	0,00	0,00	0,00	0,00	0,00	0,00
		po zmianach	4 787 291,00	4 787 291,00	4 787 291,00	4 443 413,00	1 040 182,00	0,00	1 040 182,00	0,00	0,00	0,00	0,00	0,00	0,00	0,00	0,00	0,00	0,00
750	Administracja publiczna	przed zmianą	4 777 291,00	4 777 291,00	4 777 291,00	4 433 413,00	3 403 231,00	1 030 182,00	0,00	0,00	0,00	0,00	0,00	0,00	0,00	0,00	0,00	0,00	
		zmniejszenie	0,00	0,00	0,00	0,00	0,00	0,00	0,00	0,00	0,00	0,00	0,00	0,00	0,00	0,00	0,00	0,00	0,00
		po zmianach	171 389,00	171 389,00	171 389,00	171 389,00	1 000,00	0,00	170 389,00	0,00	0,00	0,00	0,00	0,00	0,00	0,00	0,00	0,00	0,00
75075	Promocja jednostek samorządu terytorialnego	przed zmianą	10 000,00	10 000,00	10 000,00	10 000,00	10 000,00	0,00	0,00	0,00	0,00	0,00	0,00	0,00	0,00	0,00	0,00	0,00	
		zmniejszenie	0,00	0,00	0,00	0,00	0,00	0,00	0,00	0,00	0,00	0,00	0,00	0,00	0,00	0,00	0,00	0,00	0,00
		po zmianach	161 389,00	161 389,00	161 389,00	161 389,00	1 000,00	0,00	160 389,00	0,00	0,00	0,00	0,00	0,00	0,00	0,00	0,00	0,00	0,00
754	Bezpieczeństwo publiczne i ochrona przeciwpożarowa	przed zmianą	1 308 524,00	1 308 524,00	1 308 524,00	934 299,00	369 161,00	537 138,00	0,00	0,00	0,00	0,00	0,00	0,00	0,00	0,00	0,00	0,00	
		zmniejszenie	0,00	0,00	0,00	0,00	0,00	0,00	0,00	0,00	0,00	0,00	0,00	0,00	0,00	0,00	0,00	0,00	0,00
		po zmianach	13 000,00	13 000,00	13 000,00	13 000,00	0,00	0,00	13 000,00	0,00	0,00	0,00	0,00	0,00	0,00	0,00	0,00	0,00	0,00
75412	Ochrona przeciwpożarowa	przed zmianą	590 500,00	590 500,00	590 500,00	222 275,00	222 275,00	0,00	0,00	0,00	0,00	0,00	0,00	0,00	0,00	0,00	0,00	0,00	
		zmniejszenie	0,00	0,00	0,00	0,00	0,00	0,00	0,00	0,00	0,00	0,00	0,00	0,00	0,00	0,00	0,00	0,00	
		po zmianach	13 000,00	13 000,00	13 000,00	235 275,00	235 275,00	0,00	13 000,00	0,00	0,00	0,00	0,00	0,00	0,00	0,00	0,00	0,00	0,00
756	Różne rozliczenia	przed zmianą	339 404,00	339 404,00	339 404,00	339 404,00	339 404,00	0,00	0,00	0,00	0,00	0,00	0,00	0,00	0,00	0,00	0,00	0,00	
		zmniejszenie	0,00	0,00	0,00	0,00	0,00	0,00	0,00	0,00	0,00	0,00	0,00	0,00	0,00	0,00	0,00	0,00	
		po zmianach	286 601,00	286 601,00	286 601,00	286 601,00	0,00	0,00	286 601,00	0,00	0,00	0,00	0,00	0,00	0,00	0,00	0,00	0,00	0,00

183

Dział	Rodzaj	Nazwa	Plan	Z tego:																	
				Wydatki bieżące	Wydatki inwestycyjne, bieżące	Z tego:		Z tego:		Z tego:		Wydatki majątkowe	Z tego:		w tym:	Z tego:					
						Wydatki związane z realizacją ich zadań,	dotacje na zadania bieżące	świadczenia na rzecz osób fizycznych,	wydatki na programy finansowane z udziałem środków, o których mowa w art. 5 ust. 1 pkt 13	wpływy z tytułu porcelacji gwarancyjnej	obsługa długu		inwestycje i zakupy inwestycyjne	na programy finansowane z udziałem środków, o których mowa w art. 5 ust. 1 pkt 13,		zakup i objęcie akcji i udziałów oraz wniesienie wkładów do spółek prawa handlowego.					
5	6	7	8	9	10	11	12	13	14	15	16	17	18								
1	2	4	5	6	7	8	9	10	11	12	13	14	15	16	17	18					
	75818	Rezerwy ogólne i celowe	przed zmianą 339 404,00 zmniejszenie -52 803,00 zwiększenie 0,00 po zmianach 286 601,00	339 404,00 -52 803,00 0,00 286 601,00	339 404,00 -52 803,00 0,00 286 601,00	0,00 0,00 0,00 0,00	0,00 0,00 0,00 0,00	0,00 0,00 0,00 0,00	0,00 0,00 0,00 0,00	0,00 0,00 0,00 0,00	0,00 0,00 0,00 0,00	0,00 0,00 0,00 0,00	0,00 0,00 0,00 0,00	0,00 0,00 0,00 0,00	0,00 0,00 0,00 0,00	0,00 0,00 0,00 0,00	0,00 0,00 0,00 0,00				
	801	Oswiata i wychowanie	przed zmianą 23 611 089,00 zmniejszenie -370 044,00 zwiększenie 186 380,00 po zmianach 23 427 425,00	23 611 089,00 -370 044,00 186 380,00 23 239 625,00	22 428 932,00 -182 244,00 181 930,00 22 418 618,00	18 209 911,00 -182 700,00 122 580,00 18 149 791,00	4 219 021,00 -9 544,00 39 350,00 4 268 827,00	382 719,00 -114 800,00 0,00 267 919,00	433 938,00 0,00 4 450,00 438 388,00	0,00 0,00 0,00 0,00	0,00 0,00 0,00 0,00	0,00 0,00 0,00 0,00	0,00 0,00 0,00 0,00	187 800,00 -63 000,00 0,00 182 000,00	187 800,00 -63 000,00 0,00 182 000,00	187 800,00 -63 000,00 0,00 182 000,00	187 800,00 -63 000,00 0,00 182 000,00	187 800,00 -63 000,00 0,00 182 000,00			
	80101	Szkoly podstawowe	przed zmianą 106 300,00 zwiększenie 10 603 562,00 po zmianach 10 709 862,00	106 300,00 10 603 562,00 10 709 862,00	104 100,00 9 844 448,00 10 421 562,00	104 100,00 8 625 934,00 9 330,00	13 770,00 1 218 512,00 1 218 512,00	325 809,00 1 218 512,00 1 218 512,00	251 507,00 2 200,00 2 200,00	0,00 0,00 0,00	0,00 0,00 0,00	0,00 0,00 0,00	0,00 0,00 0,00	182 000,00 0,00 0,00	182 000,00 0,00 0,00	182 000,00 0,00 0,00	182 000,00 0,00 0,00	182 000,00 0,00 0,00			
	80103	Oddziały przedszkolne i wczesne przedszkolne	przed zmianą 374 644,00 zwiększenie 3 340 295,00 po zmianach 3 714 939,00	374 644,00 3 340 295,00 3 714 939,00	374 644,00 3 340 295,00 3 714 939,00	335 428,00 3 139 405,00 3 474 833,00	320 913,00 2 736 626,00 2 736 626,00	402 780,00 402 780,00 402 780,00	153 100,00 153 100,00 153 100,00	47 789,00 47 789,00 47 789,00	0,00 0,00 0,00	0,00 0,00 0,00	0,00 0,00 0,00	0,00 0,00 0,00	0,00 0,00 0,00	0,00 0,00 0,00	0,00 0,00 0,00	0,00 0,00 0,00			
	80104	Przeszkola	przed zmianą 3 193 375,00 zwiększenie 580,00 po zmianach 3 193 955,00	3 193 375,00 580,00 3 193 955,00	3 193 375,00 580,00 3 193 955,00	3 107 286,00 580,00 3 107 866,00	2 703 926,00 0,00 2 703 926,00	402 360,00 580,00 402 940,00	38 300,00 0,00 38 300,00	47 789,00 0,00 47 789,00	0,00 0,00 0,00	0,00 0,00 0,00	0,00 0,00 0,00	0,00 0,00 0,00	0,00 0,00 0,00	0,00 0,00 0,00	0,00 0,00 0,00	0,00 0,00 0,00			
	80110	Gimnazja	przed zmianą 5 875 972,00 zwiększenie -150 000,00 po zmianach 5 725 972,00	5 875 972,00 -150 000,00 5 725 972,00	5 870 172,00 -150 000,00 5 720 172,00	5 757 438,00 -150 000,00 5 607 438,00	5 166 039,00 -150 000,00 5 016 039,00	591 327,00 0,00 591 327,00	112 736,00 0,00 112 736,00	0,00 0,00 0,00	0,00 0,00 0,00	0,00 0,00 0,00	0,00 0,00 0,00	5 800,00 0,00 5 800,00	5 800,00 0,00 5 800,00	5 800,00 0,00 5 800,00	5 800,00 0,00 5 800,00	5 800,00 0,00 5 800,00			
	80113	Dowozenie uczniów do szkół	przed zmianą 45 000,00 zwiększenie -43 000,00 po zmianach 2 000,00	45 000,00 -43 000,00 2 000,00	45 000,00 0,00 45 000,00	45 000,00 0,00 45 000,00	45 000,00 0,00 45 000,00	45 000,00 0,00 45 000,00	45 000,00 0,00 45 000,00	0,00 0,00 0,00	0,00 0,00 0,00	0,00 0,00 0,00	0,00 0,00 0,00	0,00 0,00 0,00	0,00 0,00 0,00	0,00 0,00 0,00	0,00 0,00 0,00	0,00 0,00 0,00			
	80114	Zespoły obsługi ekonomiczno-administracyjnej	przed zmianą 600 701,00 zwiększenie 4 650,00 po zmianach 605 351,00	600 701,00 4 650,00 605 351,00	600 701,00 4 650,00 605 351,00	597 701,00 4 650,00 602 351,00	510 694,00 4 650,00 515 344,00	87 007,00 0,00 87 007,00	0,00 0,00 0,00	0,00 0,00 0,00	0,00 0,00 0,00	0,00 0,00 0,00	0,00 0,00 0,00	0,00 0,00 0,00	0,00 0,00 0,00	0,00 0,00 0,00	0,00 0,00 0,00	0,00 0,00 0,00			
	80148	Stołówki szkolne i przedszkolne	przed zmianą 1 680 961,00 zwiększenie 0,00 po zmianach 1 680 961,00	1 680 961,00 0,00 1 680 961,00	1 680 961,00 0,00 1 680 961,00	1 680 961,00 0,00 1 680 961,00	724 757,00 0,00 724 757,00	956 104,00 0,00 956 104,00	0,00 0,00 0,00	0,00 0,00 0,00	0,00 0,00 0,00	0,00 0,00 0,00	0,00 0,00 0,00	0,00 0,00 0,00	0,00 0,00 0,00	0,00 0,00 0,00	0,00 0,00 0,00	0,00 0,00 0,00			
	80195	Pozostała działalność	przed zmianą 156 705,00 zwiększenie -9 544,00 po zmianach 147 161,00	156 705,00 -9 544,00 147 161,00	156 705,00 -9 544,00 147 161,00	156 705,00 -9 544,00 147 161,00	1 050,00 0,00 1 050,00	155 655,00 -9 544,00 146 111,00	0,00 0,00 0,00	0,00 0,00 0,00	0,00 0,00 0,00	0,00 0,00 0,00	0,00 0,00 0,00	0,00 0,00 0,00	0,00 0,00 0,00	0,00 0,00 0,00	0,00 0,00 0,00	0,00 0,00 0,00			
	952	Pomoc społeczna	przed zmianą 74 000,00 zwiększenie 0,00 po zmianach 74 000,00	74 000,00 0,00 74 000,00	74 000,00 0,00 74 000,00	74 000,00 0,00 74 000,00	74 000,00 0,00 74 000,00	74 000,00 0,00 74 000,00	0,00 0,00 0,00	0,00 0,00 0,00	0,00 0,00 0,00	0,00 0,00 0,00	0,00 0,00 0,00	0,00 0,00 0,00	0,00 0,00 0,00	0,00 0,00 0,00	0,00 0,00 0,00	0,00 0,00 0,00			
	85214	Zakład i pomoc w naturze oraz aktywa ubezpieczenia emerytalne i rentowe	przed zmianą 838 813,00 zwiększenie 0,00 po zmianach 838 813,00	838 813,00 0,00 838 813,00	838 813,00 0,00 838 813,00	838 813,00 0,00 838 813,00	838 813,00 0,00 838 813,00	838 813,00 0,00 838 813,00	838 813,00 0,00 838 813,00	838 813,00 0,00 838 813,00	838 813,00 0,00 838 813,00	838 813,00 0,00 838 813,00	838 813,00 0,00 838 813,00	838 813,00 0,00 838 813,00	838 813,00 0,00 838 813,00	838 813,00 0,00 838 813,00	838 813,00 0,00 838 813,00	838 813,00 0,00 838 813,00			

Dział	Rozdział	Nazwa	Plan	Wydatki bieżące				z tego:				z tego:				Wydatki majątkowe	inwestycje i zakupy inwestycyjne	w tym: na programy finansowane z udziałem środków, o określonym celu przewidzianych w art. 5 ust. 1 pkt 2 i 3	zakup i objęcie akcji i udziałów oraz wniesienie wkładów do spółek prawa handlowego							
				5	6	7	8	9	10	11	12	13	14	15	16					17	18					
85215		Dodatki mieszkaniowe	przed zmianą	923 835,00	0,00	357,00	0,00	357,00	0,00	923 478,00	0,00	0,00	0,00	0,00	0,00	0,00	0,00	0,00	0,00							
			zmniejszenie	0,00	0,00	0,00	0,00	0,00	0,00	0,00	0,00	0,00	0,00	0,00	0,00	0,00	0,00	0,00	0,00							
			po zmianach	923 835,00	0,00	357,00	0,00	357,00	0,00	923 478,00	0,00	0,00	0,00	0,00	0,00	0,00	0,00	0,00	0,00	0,00						
854		Edukacyjna opieka wychowawcza	przed zmianą	1 577 109,00	1 577 109,00	651 038,00	528 864,00	124 174,00	21 000,00	905 071,00	0,00	0,00	0,00	0,00	0,00	0,00	0,00	0,00	0,00	0,00						
			zmniejszenie	0,00	0,00	0,00	0,00	0,00	0,00	0,00	0,00	0,00	0,00	0,00	0,00	0,00	0,00	0,00	0,00	0,00	0,00					
			po zmianach	1 577 109,00	1 577 109,00	651 038,00	528 864,00	124 174,00	21 000,00	905 071,00	0,00	0,00	0,00	0,00	0,00	0,00	0,00	0,00	0,00	0,00	0,00	0,00				
85401		Świecice szkolne	przed zmianą	1 601 109,00	1 601 109,00	673 038,00	548 864,00	124 174,00	21 000,00	907 071,00	0,00	0,00	0,00	0,00	0,00	0,00	0,00	0,00	0,00	0,00	0,00					
			zmniejszenie	0,00	0,00	0,00	0,00	0,00	0,00	0,00	0,00	0,00	0,00	0,00	0,00	0,00	0,00	0,00	0,00	0,00	0,00	0,00				
			po zmianach	1 601 109,00	1 601 109,00	673 038,00	548 864,00	124 174,00	21 000,00	907 071,00	0,00	0,00	0,00	0,00	0,00	0,00	0,00	0,00	0,00	0,00	0,00	0,00	0,00			
900		Gospodarka komunalna i ochrona środowiska	przed zmianą	8 120 041,00	3 750 985,00	3 688 665,00	53 298,00	3 646 387,00	0,00	0,00	19 884,00	0,00	0,00	0,00	0,00	0,00	0,00	0,00	0,00	0,00	0,00					
			zmniejszenie	-275 272,00	-86 101,00	-35 810,00	0,00	-51 291,00	0,00	0,00	0,00	0,00	0,00	0,00	0,00	0,00	0,00	0,00	0,00	0,00	0,00	0,00	0,00			
			po zmianach	7 844 769,00	3 664 884,00	3 652 855,00	53 298,00	3 595 096,00	0,00	0,00	19 884,00	0,00	0,00	0,00	0,00	0,00	0,00	0,00	0,00	0,00	0,00	0,00	0,00	0,00		
90001		Gospodarka ściekowa i ochrona wód	przed zmianą	2 887 807,00	444 500,00	444 500,00	0,00	444 500,00	0,00	0,00	0,00	0,00	0,00	0,00	0,00	0,00	0,00	0,00	0,00	0,00	0,00	0,00	0,00			
			zmniejszenie	-31 500,00	0,00	0,00	0,00	0,00	0,00	0,00	0,00	0,00	0,00	0,00	0,00	0,00	0,00	0,00	0,00	0,00	0,00	0,00	0,00	0,00		
			po zmianach	2 856 307,00	444 500,00	444 500,00	0,00	444 500,00	0,00	0,00	0,00	0,00	0,00	0,00	0,00	0,00	0,00	0,00	0,00	0,00	0,00	0,00	0,00	0,00	0,00	
90002		Gospodarka odpadami	przed zmianą	3 401 556,00	1 774 776,00	1 774 776,00	53 298,00	1 721 478,00	0,00	0,00	0,00	0,00	0,00	0,00	0,00	0,00	0,00	0,00	0,00	0,00	0,00	0,00	0,00	0,00		
			zmniejszenie	-171 381,00	-13 710,00	17 000,00	0,00	-13 710,00	0,00	0,00	0,00	0,00	0,00	0,00	0,00	0,00	0,00	0,00	0,00	0,00	0,00	0,00	0,00	0,00	0,00	
			po zmianach	3 230 175,00	1 761 066,00	1 791 776,00	53 298,00	1 707 768,00	0,00	0,00	0,00	0,00	0,00	0,00	0,00	0,00	0,00	0,00	0,00	0,00	0,00	0,00	0,00	0,00	0,00	0,00
90003		Oczyszczanie miast i wsi	przed zmianą	133 624,00	133 624,00	133 624,00	0,00	133 624,00	0,00	0,00	0,00	0,00	0,00	0,00	0,00	0,00	0,00	0,00	0,00	0,00	0,00	0,00	0,00	0,00	0,00	
			zmniejszenie	-19 000,00	-19 000,00	0,00	0,00	-19 000,00	0,00	0,00	0,00	0,00	0,00	0,00	0,00	0,00	0,00	0,00	0,00	0,00	0,00	0,00	0,00	0,00	0,00	0,00
			po zmianach	114 624,00	114 624,00	133 624,00	0,00	114 624,00	0,00	0,00	0,00	0,00	0,00	0,00	0,00	0,00	0,00	0,00	0,00	0,00	0,00	0,00	0,00	0,00	0,00	0,00
90004		Utrzymanie zieleni w miastach i gminach	przed zmianą	65 000,00	59 000,00	59 000,00	0,00	59 000,00	0,00	0,00	0,00	0,00	0,00	0,00	0,00	0,00	0,00	0,00	0,00	0,00	0,00	0,00	0,00	0,00	0,00	
			zmniejszenie	0,00	0,00	0,00	0,00	0,00	0,00	0,00	0,00	0,00	0,00	0,00	0,00	0,00	0,00	0,00	0,00	0,00	0,00	0,00	0,00	0,00	0,00	0,00
			po zmianach	65 000,00	59 000,00	59 000,00	0,00	59 000,00	0,00	0,00	0,00	0,00	0,00	0,00	0,00	0,00	0,00	0,00	0,00	0,00	0,00	0,00	0,00	0,00	0,00	0,00
90005		Ochrona powietrza atmosferycznego i klimatu	przed zmianą	203 886,00	110 136,00	58 845,00	0,00	58 845,00	0,00	0,00	0,00	0,00	0,00	0,00	0,00	0,00	0,00	0,00	0,00	0,00	0,00	0,00	0,00	0,00	0,00	
			zmniejszenie	-50 291,00	-50 291,00	0,00	0,00	-50 291,00	0,00	0,00	0,00	0,00	0,00	0,00	0,00	0,00	0,00	0,00	0,00	0,00	0,00	0,00	0,00	0,00	0,00	0,00
			po zmianach	153 595,00	60 845,00	58 845,00	0,00	8 554,00	0,00	0,00	0,00	0,00	0,00	0,00	0,00	0,00	0,00	0,00	0,00	0,00	0,00	0,00	0,00	0,00	0,00	0,00
90015		Oświetlenie ulic, placów i dróg	przed zmianą	1 248 400,00	1 050 000,00	1 050 000,00	0,00	1 050 000,00	0,00	0,00	0,00	0,00	0,00	0,00	0,00	0,00	0,00	0,00	0,00	0,00	0,00	0,00	0,00	0,00	0,00	
			zmniejszenie	0,00	0,00	0,00	0,00	0,00	0,00	0,00	0,00	0,00	0,00	0,00	0,00	0,00	0,00	0,00	0,00	0,00	0,00	0,00	0,00	0,00	0,00	0,00
			po zmianach	1 248 400,00	1 050 000,00	1 050 000,00	0,00	1 050 000,00	0,00	0,00	0,00	0,00	0,00	0,00	0,00	0,00	0,00	0,00	0,00	0,00	0,00	0,00	0,00	0,00	0,00	0,00
90095		Pozostała działalność	przed zmianą	88 864,00	87 850,00	87 850,00	0,00	87 850,00	0,00	0,00	0,00	0,00	0,00	0,00	0,00	0,00	0,00	0,00	0,00	0,00	0,00	0,00	0,00	0,00	0,00	
			zmniejszenie	-3 100,00	-3 100,00	0,00	0,00	-3 100,00	0,00	0,00	0,00	0,00	0,00	0,00	0,00	0,00	0,00	0,00	0,00	0,00	0,00	0,00	0,00	0,00	0,00	0,00
			po zmianach	85 764,00	84 750,00	87 850,00	0,00	84 750,00	0,00	0,00	0,00	0,00	0,00	0,00	0,00	0,00	0,00	0,00	0,00	0,00	0,00	0,00	0,00	0,00	0,00	0,00
921		Kultura i ochrona dziedzictwa narodowego	przed zmianą	1 633 944,00	1 603 444,00	207 444,00	10 000,00	197 444,00	1 396 000,00	0,00	0,00	0,00	0,00	0,00	0,00	0,00	0,00	0,00	0,00	0,00	0,00	0,00	0,00	0,00	0,00	
			zmniejszenie	0,00	0,00	0,00	0,00	0,00	0,00	0,00	0,00	0,00	0,00	0,00	0,00	0,00	0,00	0,00	0,00	0,00	0,00	0,00	0,00	0,00	0,00	0,00
			po zmianach	1 633 944,00	1 603 444,00	207 444,00	10 000,00	197 444,00	1 396 000,00	0,00	0,00	0,00	0,00	0,00	0,00	0,00	0,00	0,00	0,00	0,00	0,00	0,00	0,00	0,00	0,00	0,00

141



Załącznik Nr 3  
do Uchwały Nr XL/.../14  
Rady Miejskiej w Czersetku  
z dnia 25 września 2014 r.

**Wydatki majątkowe w 2014 r.**  
**1. Plan wydatków inwestycyjnych**

						w zł
Lp			Nazwa zadania	Zmniejsz / Zwiększenie	Plan po zmianie	
1	2	3	4	5	6	
	<b>010</b>		<b>Rolnictwo i łowiectwo</b>	<b>24 500</b>	<b>1 933 744</b>	
1.		01010	Budowa sieci wodociągowej w miejscowościach Będźmierowice i Klaskawa		669 000	
2.		01010	Budowa sieci wodno - kanalizacyjnej w Rytlu	(-) 100 000	115 000	
3.		01010	Budowa sieci wodociągowej w sołectwie Zapędowo - etap II projekt		15 000	
4.		01041	Budowa ciągu pieszo - rowerowego do Rezerwatu Archeologiczno - Przyrodniczego Kręgi Kamienne w Odrach (PROW)		454 484	
5.		01041	Budowa systemów oświetlenia boisk wielofunkcyjnych (w Łęgu i Gotelpiu) zasilanych z odnawialnych źródeł energii oraz ogólnodostępnego boiska o nawierzchni syntetycznej przy szkole w Gotelpiu (PROW)	124 500	585 500	
6.		01041	Budowa placów zabaw i siłowni zewnętrznej na terenie gminy Czersetk – etap III projekt		14 760	
7.		01042	Budowa dróg transportu rolnego		80 000	
	<b>050</b>		<b>Rybołówstwo i rybactwo</b>	<b>(-) 21 000</b>	<b>1 372 090</b>	
8.		05011	Rewitalizacja oraz budowa infrastruktury społeczno-turystycznej jako wzmocnienie atrakcyjności wsi Rytel i Gutowiec - (PO RYBY 2007-2013) - etap III ul. Ostrowskiego	(-) 21 000	979 000	
9.		05011	Budowa ogólnodostępnego, wielofunkcyjnego boiska przy Zespole Szkół w Łęgu (PO RYBY)		386 925	
10.		05011	Oznakowanie pomników przyrody w Czersetku (PO RYBY)		6 165	
	<b>600</b>		<b>Transport i łączność</b>	<b>102 103</b>	<b>5 050 159</b>	
11.		60016	Budowa i modernizacja dróg	25 000	579 759	
12.		60016	Budowa chodników - fundusz sołecki		31 256	
13.		60017	Budowa dróg transportu rolnego		100 000	
14.		60016	Modernizacja dróg - fundusz sołecki		130 385	
15.		60016	Budowa chodników - dodatkowe środki jednostek pomocniczych	2 803	82 859	
16.		60016	Przebudowa ulicy Piaskowej w Czersetku etap II		346 000	
17.		60016	Modernizacja ulicy Targowej w Czersetku	20 000	1 920 000	
18.		60016	Przebudowa drogi Zapora - Mylof - etap II		400 000	
19.		60016	Projekty budowy i modernizacji dróg (na Osiedlu Chojnickim)		81 600	
20.		60016	Modernizacja drogi do Będźmierowic (od drogi 22)	30 000	180 000	
21.		60016	Przebudowa ulicy Pocztovej w Czersetku wraz z budową kanalizacji deszczowej	12 300	422 300	
22.		60016	Opracowanie dokumentacji drogi do Dąbek - projekt		30 000	
23.		60016	Przebudowa ulicy Polnej w Łęgu wraz z budową kanalizacji deszczowej - etap II		670 000	
24.		60016	Przebudowa mostów gminnych	12 000	62 000	
25.		60016	Budowa ścieżki rowerowej w Łęgu - projekt		14 000	
	<b>700</b>		<b>Gospodarka mieszkaniowa</b>	<b>(-) 168 000</b>	<b>348 000</b>	

26.		70004	Wymiana dachu na budynku komunalnym w Będźmierowicach		70 000
27.		70004	Docieplenie budynku w Czersku przy ulicy Piaskowej 7		30 000
28.		70004	Zainstalowanie klimatyzacji w budynku administracyjnym		16 000
29.		70004	Modernizacja budynku przy ulicy Transportowców	32 000	32 000
30.		70005	Wykup nieruchomości	(-) 200 000	200 000
	<b>750</b>		<b>Administracja publiczna</b>		<b>64 802</b>
31.		75023	Zakup sprzętu komputerowego dla Urzędu Miejskiego i klimatyzatorów		33 802
32.		75023	Montaż klimatyzatorów w archiwum Urzędu Miejskiego		20 000
33.		75023	Zakup kserokopiarki dla Urzędu Miejskiego w Czersku		11 000
	<b>754</b>		<b>Bezpieczeństwo publiczne i ochrona przeciwpożarowa</b>		<b>274 225</b>
34.		75416	Zakup sprzętu komputerowego dla Straży Miejskiej		5 000
35.		75412	Przebudowa remizy OSP w Krzyżu		35 000
36.		75412	Przebudowa dachu remizy OSP w Rytle		210 000
37.		75412	Modernizacja centralnego ogrzewania w OSP Wieck		9 225
38.		75495	Rozbudowa systemu monitoringu w Czersku		15 000
	<b>801</b>		<b>Oświata i wychowanie</b>	<b>(-) 63 000</b>	<b>187 800</b>
39.		80101	Ułożenie polbruki przy Szkole Podstawowej Nr 1 w Czersku		22 000
40.		80101	Wymiana ogrodzenia przy Szkole Podstawowej Nr 1 w Czersku		20 000
41.		80101	Wymiana dachu na budynku Szkoły Filialnej w Zapędowie		30 000
42.		80113	Zakup autobusu	(-) 63 000	0
43.		80110	Wykonanie oświetlenia zewnętrznego terenu Zespołu Szkół w Czersku		5 800
44.		80101	Wymiana kotła centralnego ogrzewania w Zespole Szkół w Łęgu		70 000
45.		80101	Modernizacja pokrycia dachowego w Zespole Szkół w Łęgu		10 000
46.		80101	Zakup i montaż drzwi do Sali dydaktycznej w Zespole Szkół w Rytle		10 000
47.		80101	Modernizacja wejścia do budynku Szkoły Podstawowej nr 1 w Czersku		20 000
	<b>852</b>		<b>Pomoc społeczna</b>		<b>28 800</b>
48.		85219	Zakup mikrobusu		28 800
	<b>900</b>		<b>Gospodarka komunalna i ochrona środowiska</b>	<b>(-) 174 171</b>	<b>4 062 384</b>
49.		90015	Budowa punktów świetlnych - fundusz sołecki		1 500
50.		90015	Budowa nowych punktów świetlnych - dodatkowe ś.j.p.		28 400
51.		90002	Rekultywacja 15 składowisk odpadów komunalnych zlokalizowanych na obszarze ZZO w Nowym Dworze (RPO)	(-) 157 671	1 414 109
52.		90015	Budowa linii oświetlenia ulicznego	15 000	183 500
53.		90001	Budowa przydomowych oczyszczalni ścieków na terenie sołectwa Zapędowo	(-) 11 500	1 009 890
54.		90001	Budowa sieci wodno - kanalizacyjnej w Czersku projekty		35 000
55.		90001	Budowa sieci wodno-kanalizacyjnych w Czersku (m in. Konopnickiej, Ottona Sabiniarza, Starogardzka)	(-) 20 000	345 000

56.		90001	Rozbudowa systemu kanalizacji sanitarnej na terenie aglomeracji Czersk (PO liŚ) - poprzez budowę sieci kanalizacyjnej w miejscowościach: Lipki Dolne (część), Lipki Górne oraz Złe Mięso		944 411
57.		90004	Zakup kosiarki listwowej do trawy		6 000
58.		90005	Opracowanie pełnej dokumentacji analitycznej i technicznej w celu instalacji ogniw fotowoltanicznych na obiektach użyteczności publicznej w gminie Czersk (RPO)		93 560
59.		90095	Budowa placu zabaw - fundusz sołecki		1 014
		<b>921</b>	<b>Kultura i ochrona dziedzictwa narodowego</b>		<b>30 500</b>
60.		92105	Projekt budowy świetlicy wiejskiej w Klaskawie		26 500
61.		92105	Zakup chłodziarki do świetlicy wiejskiej w Gutowcu		4 000
		<b>926</b>	<b>Kultura fizyczna i sport</b>	<b>(-) 100 000</b>	<b>804 000</b>
62.		92601	Budowa rolniczej przy ul. Dworcowej w Czersku – etap I	(-) 100 000	350 000
63.		92601	Zagospodarowanie terenów zieleni w Czersku – etap II Rozbudowa infrastruktury sportowej, rekreacyjnej i turystycznej (RPO)		454 000
			<b>Ogółem</b>	<b>(-) 399 568</b>	<b>14 156 504</b>

## 2. Dotacje na inwestycje

w zł					
Lp	Nazwa zadania				Kwota
1	2	3	4	5	6
	<b>754</b>		<b>Bezpieczeństwo publiczne i ochrona przeciwpożarowa</b>		<b>100 000</b>
1.		75412	Dotacja dla OSP w Czersku na zakup samochodu ratownictwa drogowego		100 000
	<b>851</b>		<b>Ochrona zdrowia</b>		<b>100 000</b>
2.		85111	Dotacja na budowę oddziału kardiologicznego dla Szpitala Specjalistycznego w Chojnicach		100 000
	<b>900</b>		<b>Gospodarka komunalna i ochrona środowiska</b>	<b>22 260</b>	<b>154 760</b>
3.		90002	Program usuwania azbestu z terenu gminy Czersk	22 260	77 260
4.		90001	Program budowy przydomowych oczyszczalni ścieków i szczelnych zbiorników bezodpływowych		67 500
5.		90001	Program budowy przydomowych przepompowni ścieków		10 000
			<b>Ogółem</b>	<b>22 260</b>	<b>354 760</b>

## 3. Pomoc finansowa na inwestycje

w zł					
Lp	Nazwa zadania				Kwota
1	2	3	4	5	6
	<b>600</b>		<b>Transport i łączność</b>		<b>872 839</b>
1.		60014	Modernizacja dróg: Czersk - Brusy, Czersk - Śliwice i Czersk - Wojtal		622 839
2.		60014	Przebudowa drogi Czersk - Karsin - Wiele - Lubnia na odcinku Malachin - granica powiatu		250 000
			<b>Ogółem</b>		<b>872 839</b>

145

Załącznik nr 4  
do Uchwały nr XL/.../14  
Rady Miejskiej w Czersku  
z dnia 25 września 2014 r.

**Dochody z tytułu wydawania zezwoleń na sprzedaż napojów alkoholowych  
i wydatki związane z realizacją zadań wynikających z Gminnego Programu Profilaktyki  
i Rozwiązywania Problemów Alkoholowych i Gminnego Programu Przeciwdziałania Narkomanii  
oraz dochody z opłat i kar pieniężnych za korzystanie ze środowiska i wydatki na zadania  
z zakresu ochrony środowiska na 2014 r.**

w zł

Dział 1	Rozdział 2	Wyszczególnienie 3	Plan dochodów 4	Plan wydatków 5
<b>756</b>		<b>Dochody od osób prawnych , osób fizycznych i od innych jednostek nie posiadających osobowości prawnej oraz wydatki związane z ich poborem</b>	<b>389 000</b>	<b>0</b>
	75618	Wpływy z innych opłat stanowiących dochody jednostek samorządu terytorialnego na podstawie ustaw	389 000	0
<b>851</b>		<b>Ochrona zdrowia</b>	<b>0</b>	<b>389 000</b>
	85153	Zwalczanie narkomanii	0	10 000
	85154	Przeciwdziałanie alkoholizmowi	0	379 000
<b>900</b>		<b>Gospodarka komunalna i ochrona środowiska</b>	<b>70 000</b>	<b>41 000</b>
	90019	Wpływy i wydatki związane z gromadzeniem środków z opłat i kar za korzystanie ze środowiska	70 000	41 000
<b>010</b>		<b>Rolnictwo i łowiectwo</b>		<b>29 000</b>
	01010	Infrastruktura wodociągowa i sanitacyjna wsi		29 000
<b>X</b>	<b>X</b>	<b>Ogółem</b>	<b>459 000</b>	<b>459 000</b>

146

Załącznik nr 5  
do Uchwały nr XL/.../14  
Rady Miejskiej w Czersku  
z dnia 25 września 2014 r.

Dochody i wydatki gminy Czersk na realizację zadań z zakresu ustawy o drogach publicznych

w zł

Dział	Rozdział	Wyszczególnienie	Plan	
			Dochody	Wydatki
1	2	3	4	5
<b>600</b>		<b>Transport i łączność</b>		<b>900 000</b>
	<b>60016</b>	<b>Drogi publiczne gminne</b>		<b>900 000</b>
		Utrzymanie i przebudowa dróg		900 000
<b>754</b>		<b>Bezpieczeństwo publiczne i ochrona przeciwpożarowa</b>	<b>900 000</b>	
	<b>75416</b>	<b>Straż gminna (miejska)</b>	<b>900 000</b>	
		Grzywny, mandaty i inne kary pieniężne od osób fizycznych	900 000	
		<b>Ogółem</b>	<b>900 000</b>	<b>900 000</b>

147

Załącznik Nr 6  
do Uchwały Nr XL/.../14  
Rady Miejskiej w Czersku  
z dnia 25 września 2014 r.

Plan dotacji z budżetu na 2014 r.

w zł

Dz.	Rozdz	Treść	Kwota dotacji		Ogółem	
			Dla jednostek sektora finansów publicznych	Dla jednostek spoza sektora finansów publicznych	Bieżące	Majątkowe
1	2	3	4	5	6	7
<b>Podmiotowe</b>			<b>1 190 000</b>	<b>458 823</b>	<b>1 648 823</b>	
<b>801</b>		<b>Oświata i wychowania</b>		<b>458 823</b>	<b>458 823</b>	
	80101	Dotacja dla Stowarzyszenia na prowadzenie Szkoły w Odrach		325 213	325 213	
	80103			18 810	18 810	
	80104	Dotacja dla niepublicznego przedszkola w Czersku		38 300	38 300	
<b>921</b>		<b>Kultura i ochrona dziedzictwa narodowego</b>	<b>1 190 000</b>		<b>1 190 000</b>	
	<b>92109</b>	<b>Ośrodki kultury – dotacja na koszty utrzymania i prowadzenie działalności</b>	<b>999 000</b>		<b>999 000</b>	
		- Czersk	488 000		488 000	
		- Rytel	333 000		333 000	
		- Łąg	178 000		178 000	
	<b>92116</b>	<b>Biblioteki – dotacja na koszty utrzymania i prowadzenie działalności</b>	<b>191 000</b>		<b>191 000</b>	
		- Czersk	120 000		120 000	
		- Rytel	32 000		32 000	
		- Łąg	39 000		39 000	
<b>Celowe</b>			<b>1 225 839</b>	<b>426 856</b>	<b>425 096</b>	<b>1 227 599</b>
<b>600</b>		<b>Transport i łączność</b>	<b>872 839</b>			<b>872 839</b>
	<b>60014</b>	Pomoc finansowa na modernizację dróg: Czersk - Brusy, Czersk - Śliwice i Czersk - Wojtal	622 839			622 839
	<b>60014</b>	Pomoc finansowa na przebudowę drogi Czersk - Karsin - Wiele - Lubnia na odcinku Malachin - granica powiatu	250 000			250 000
<b>754</b>		<b>Bezpieczeństwo publiczne i ochrona przeciwpożarowa</b>		<b>100 000</b>		<b>100 000</b>
	<b>75412</b>	Dotacja dla OSP w Czersku na zakup samochodu ratownictwa drogowego		100 000		100 000
<b>801</b>		<b>Oświata i wychowanie</b>		<b>396</b>	<b>396</b>	
	<b>80101</b>	Dotacja na wyposażenie w podręczniki oraz materiały edukacyjne i ćwiczeniowe dla Stowarzyszenia na prowadzenie Szkoły w Odrach		396	396	
<b>851</b>		<b>Ochrona zdrowia</b>	<b>100 000</b>	<b>14 700</b>	<b>14 700</b>	<b>100 000</b>
	<b>85111</b>	Dotacja na budowę oddziału kardiologicznego dla Szpitala Specjalistycznego w Chojnicach	100 000			100 000
	<b>85154</b>	Dotacja dla organizacji pozarządowych – prowadzenie				

		programów oraz organizacja imprez związanych z profilaktyką uzależnień oraz zwalczania nałogów		14 700	14 700	
<b>853</b>		<b>Pozostałe zadania w zakresie polityki społecznej</b>		<b>6 000</b>	<b>6 000</b>	
	<b>85395</b>	Dotacja dla organizacji pozarządowych – aktywizacja osób starszych		6 000	6 000	
<b>854</b>		<b>Edukacyjna opieka wychowawcza</b>		<b>21 000</b>	<b>21 000</b>	
	<b>85412</b>	Dotacja dla organizacji pozarządowych – kolonie i obozy		21 000	21 000	
<b>900</b>		<b>Gospodarka komunalna i ochrona środowiska</b>		<b>154 760</b>		<b>154 760</b>
	<b>90002</b>	Program usuwania azbestu z terenu Gminy Czernik		77 260		77 260
	<b>90001</b>	Program budowy przydomowych oczyszczalni ścieków i szczelnych zbiorników bezodpływowych		67 500		67 500
	<b>90001</b>	Program budowy przydomowych przepompowni ścieków		10 000		10 000
<b>921</b>		<b>Kultura i ochrona dziedzictwa narodowego</b>	<b>253 000</b>		<b>253 000</b>	
	<b>92109</b>	Pomoc finansowa dla gminy Karsin na działalność Grupy Tanecznej „Paradise”	8 000		8 000	
	<b>92109</b>	<b>Ośrodki kultury</b>	<b>245 000</b>		<b>245 000</b>	
		<b>Rytel</b>	<b>55 500</b>		<b>55 500</b>	
		- imprezy plenerowe	25 000		25 000	
		- organizacja imprezy „Dni Rytle”	7 000		7 000	
		- realizacja zadań w zakresie sportu środowiskowego (LZS „Brda” Rytel)	10 000		10 000	
		- koszty utrzymania boiska sportowego w Rytle	3 500		3 500	
		- koszty utrzymania budynku socjalnego w Rytle	10 000		10 000	
		<b>Łąg</b>	<b>27 500</b>		<b>27 500</b>	
		- imprezy plenerowe	13 000		13 000	
		- organizacja imprezy „Łęskie Kapuśniaki”	7 000		7 000	
		- realizacja zadań w zakresie sportu środowiskowego (LZS „Zieloni” Łąg)	4 000		4 000	
		- koszty utrzymania boiska sportowego w Łęgu	3 500		3 500	
		<b>Czersk :</b>	<b>162 000</b>		<b>162 000</b>	
		- Prowadzenie chóru „Lutnia” i organizacja Festiwalu Chórów	14 000		14 000	
		- Seminaria filmowe DKF Raczek	10 000		10 000	
		- Imprezy plenerowe	45 000		45 000	
		- Utrzymanie orkiestry dętej	13 000		13 000	
		- Działalność grupy „M”	11 000		11 000	
		- Działalność zespołu folklor. "Ziemia Czernik" i "Bazuny"	10 000		10 000	
		- Działalność CIT – ekspozycje, wystawy, materiały promocyjne	2 000		2 000	
		- organizacja Święta Pstrąga w Wojtalu	40 000		40 000	
		- organizacja koncertu	17 000		17 000	

<b>926</b>		<b>Kultura fizyczna</b>		<b>130 000</b>	<b>130 000</b>	
	<b>92605</b>	Dotacja dla organizacji pożytku publicznego (dla klubów sportowych)		130 000	130 000	
<b>X</b>	<b>X</b>	<b>Ogółem</b>	<b>2 415 839</b>	<b>809 179</b>	<b>1 997 419</b>	<b>1 227 599</b>