

WYBORY DO RADY MIEJSKIEJ W CZERSKU

PROTOKÓŁ Z WYBORÓW

do Rady Miejskiej w Czersku sporządzony dnia 18 listopada 2014r. przez Gminną Komisję Wyborczą w Czersku

I. Dla wyboru Rady Miejskiej w Czersku utworzono 21 okręgów wyborczych, w każdym okręgu wyborczym wybiera się 1 radnego.

II. Komisja stwierdziła, co następuje:

A.¹ Wyborów nie przeprowadzono w brak okręgu(ach) wyborczym(ych), tj. okręgu nr brak z powodu braku zarejestrowanych list kandydatów na radnego, w związku z czym 0 mandatów pozostało nieobsadzonych.

B.² Głosowania nie przeprowadzono w brak okręgach wyborczych, tj. okręgu bak, w których zarejestrowano tylko jednego kandydata na radnego.

III. A. Komisja potwierdza, iż otrzymała protokoły głosowania od 14 obwodowych komisji wyborczych.

Na podstawie tych protokołów Komisja sporządziła zestawienia wyników głosowania w okręgach i uwzględniając liczby głosów ważnych w okręgach wyborczych oraz głosów ważnych oddanych na poszczególne listy kandydatów (kandydatów z tych list) ustaliła następujące wyniki wyborów.

Okręg wyborczy nr 1 obejmujący 1 mandat.

Wybory odbyły się

Głosowanie odbyło się

1. Głosów ważnych oddano

470

2. Na poszczególne listy kandydatów i kandydata z tych list oddano następującą liczbę głosów ważnych:

1	BIELAWSKA Zofia zgłoszona przez Komitet Wyborczy Wyborców "Razem dla Naszej Gminy", Lista nr 18	*	*	*	9	0
2	GRZELLA Jacek Zdzisław zgłoszony przez Komitet Wyborczy Wyborców JACKA GRZELLI, Lista nr 20	*	*	1	6	3
3	KIEŁPIŃSKI Klemens zgłoszony przez Komitet Wyborczy CZERSKIE FORUM SAMORZĄDOWE, Lista nr 15	*	*	1	0	3
4	OSSOWSKI Dariusz zgłoszony przez Komitet Wyborczy Wyborców POROZUMIENIE CZERSKIE, Lista nr 17	*	*	*	2	3
5	SZARMACH Leszek Antoni zgłoszony przez Komitet Wyborczy Wyborców JOLANTY FIEREK, Lista nr 14	*	*	*	9	1

Najwięcej ważnie oddanych głosów otrzymała i została wybrana radną:

GRZELLA Jacek Zdzisław zgłoszona Komitet Wyborczy Wyborców JACKA GRZELLI, Lista nr 20	*	*	1	6	3
--	---	---	---	---	---

B.³ W związku z tym, iż ----- kandydatów z list (-----) otrzymało największą i równą liczbę głosów:

– radną została kandydatka z listy nr -----, ponieważ otrzymała największą liczbę głosów w większej liczbie obwodów głosowania

----- ----- przez -----, Lista nr -----	*	*	*	*	*
--	---	---	---	---	---

– -----, w wyniku losowania ----- z listy nr ----- w związku z tym, że także liczba obwodów, w której kandydaci uzyskali największą liczbę głosów była równa:

\${codebar}







----- ----- przez -----, Lista nr -----	*	*	*	*	*
--	---	---	---	---	---

C.⁴ W związku z tym, iż w okręgu wyborczym została zarejestrowana tylko jedna lista kandydatów, następujący kandydat uzyskał mandat radnego bez przeprowadzenia głosowania:

----- ----- przez -----, Lista nr -----
--

D.⁴ W związku z tym, iż w okręgu wyborczym nie została zarejestrowana żadna lista, wyborów nie przeprowadzono i w okręgu nr 1 mandat pozostał nieobsadzony.

Okręg wyborczy nr 2 obejmujący 1 mandat.

Wybory odbyły się

Głosowanie odbyło się

393

1. Głosów ważnych oddano

2. Na poszczególne listy kandydatów i kandydata z tych list oddano następującą liczbę głosów ważnych:

1	DOMASZK Zofia zgłoszona przezKomitet Wyborczy Wyborców JOLANTY FIEREK, Lista nr 14	*	*	*	9	4
2	ENGLER Zbigniew Antoni zgłoszony przezKomitet Wyborczy Wyborców POROZUMIENIE CZERSKIE, Lista nr 17	*	*	*	4	6
3	KIEŁPIŃSKI Rafał Andrzej zgłoszony przezKomitet Wyborczy Wyborców "Razem dla Naszej Gminy", Lista nr 18	*	*	1	0	2
4	RESZKA Krzysztof Stanisław zgłoszony przezKomitet Wyborczy CZERSKIE FORUM SAMORZĄDOWE, Lista nr 15	*	*	1	2	0
5	WONS Leszek Marek zgłoszony przezKomitet Wyborczy Polskie Stronnictwo Ludowe, Lista nr 1	*	*	*	3	1

Najwięcej ważnie oddanych głosów otrzymała i została wybrana radną:

RESZKA Krzysztof Stanisław zgłoszona Komitet Wyborczy CZERSKIE FORUM SAMORZĄDOWE, Lista nr 15	*	*	1	2	0
--	---	---	---	---	---

B.³ W związku z tym ,iż ----- kandydatów z list (-----) otrzymało największą i równą liczbę głosów:

— radną została kandydatka z listy nr -----, ponieważotrzymałanajwiększą liczbę głosów w większej liczbie obwodów głosowania

----- ----- przez -----, Lista nr -----	*	*	*	*	*
--	---	---	---	---	---

— -----, w wyniku losowania -----z listy nr ----- w związku z tym, że także liczba obwodów, w której kandydaci uzyskali największą liczbę głosów była równa:

----- ----- przez -----, Lista nr -----	*	*	*	*	*
--	---	---	---	---	---

Handwritten signatures and marks at the bottom of the page, including a stylized signature and the number '5'.

C.⁴ W związku z tym, iż w okręgu wyborczym została zarejestrowana tylko jedna lista kandydatów, następujący kandydat uzyskał mandat radnego bez przeprowadzenia głosowania:

----- przez -----, Lista nr -----

D.⁴ W związku z tym, iż w okręgu wyborczym nie została zarejestrowana żadna lista, wyborów nie przeprowadzono i w okręgu nr 1 mandat pozostał nieobsadzony.

Okręg wyborczy nr 3 obejmujący 1 mandat.

Wybory odbyły się

Głosowanie odbyło się

1. Głosów ważnych oddano

517

2. Na poszczególne listy kandydatów i kandydata z tych list oddano następującą liczbę głosów ważnych:

1	BIELIŃSKI Zbigniew zgłoszony przez Komitet Wyborczy Wyborców POROZUMIENIE CZERSKIE, Lista nr 17	*	*	2	1	1
2	JASNOCH Hanna Maria zgłoszona przez Komitet Wyborczy Wyborców JOLANTY FIEREK, Lista nr 14	*	*	1	4	3
3	KRZOSKA Zbigniew Alojzy zgłoszony przez Komitet Wyborczy CZERSKIE FORUM SAMORZĄDOWE, Lista nr 15	*	*	*	8	3
4	SZMAGLIŃSKI Marian Kazimierz zgłoszony przez Komitet Wyborczy Wyborców "Razem dla Naszej Gminy", Lista nr 18	*	*	*	8	0

Najwięcej ważnie oddanych głosów otrzymał i został wybrany radnym:

BIELIŃSKI Zbigniew zgłoszony przez Komitet Wyborczy Wyborców POROZUMIENIE CZERSKIE, Lista nr 17	*	*	2	1	1
--	---	---	---	---	---

B.³ W związku z tym, iż ----- kandydatów z list (-----) otrzymało największą i równą liczbę głosów:

– radnym został kandydat z listy nr -----, ponieważ otrzymał największą liczbę głosów w większej liczbie obwodów głosowania

----- ----- przez -----, Lista nr -----	*	*	*	*	*
--	---	---	---	---	---

– -----, w wyniku losowania ----- z listy nr ----- w związku z tym, że także liczba obwodów, w której kandydaci uzyskali największą liczbę głosów była równa:

----- ----- przez -----, Lista nr -----	*	*	*	*	*
--	---	---	---	---	---

3
\$ {codebar}

C.⁴ W związku z tym, iż w okręgu wyborczym została zarejestrowana tylko jedna lista kandydatów, następujący kandydat uzyskał mandat radnego bez przeprowadzenia głosowania:

----- ----- przez -----, Lista nr -----
--

D.⁴ W związku z tym, iż w okręgu wyborczym nie została zarejestrowana żadna lista, wyborów nie przeprowadzono i w okręgu nr 1 mandat pozostał nieobsadzony.

Okręg wyborczy nr 4 obejmujący 1 mandat.

Wybory odbyły się

Głosowanie odbyło się

1. Głosów ważnych oddano

247

2. Na poszczególne listy kandydatów i kandydata z tych list oddano następującą liczbę głosów ważnych:

1	BERENDT Zbigniew zgłoszony przez Komitet Wyborczy CZERSKIE FORUM SAMORZĄDOWE, Lista nr 15	*	*	*	6	3
2	DEJA Maciej zgłoszony przez Komitet Wyborczy Wyborców "Razem dla Naszej Gminy", Lista nr 18	*	*	*	9	8
3	SUCHOCKA Małgorzata zgłoszona przez Komitet Wyborczy Wyborców "SAMORZĄDNI", Lista nr 16	*	*	*	1	9
4	WALKOWSKI Zenon zgłoszony przez Komitet Wyborczy Wyborców POROZUMIENIE CZERSKIE, Lista nr 17	*	*	*	1	8
5	WARDYN Tomasz Tadeusz zgłoszony przez Komitet Wyborczy Wyborców JOLANTY FIEREK, Lista nr 14	*	*	*	4	9

Najwięcej ważnie oddanych głosów otrzymał i został wybrany radnym:

DEJA Maciej zgłoszony przez Komitet Wyborczy Wyborców "Razem dla Naszej Gminy", Lista nr 18	*	*	*	9	8
--	---	---	---	---	---

B.³ W związku z tym, iż ----- kandydatów z list (-----) otrzymało największą i równą liczbę głosów:

– radnym został kandydat z listy nr -----, ponieważ otrzymał największą liczbę głosów w większej liczbie obwodów głosowania

----- ----- przez -----, Lista nr -----	*	*	*	*	*
--	---	---	---	---	---

– -----, w wyniku losowania ----- z listy nr ----- w związku z tym, że także liczba obwodów, w której kandydaci uzyskali największą liczbę głosów była równa:

----- ----- przez -----, Lista nr -----	*	*	*	*	*
--	---	---	---	---	---

C.⁴ W związku z tym, iż w okręgu wyborczym została zarejestrowana tylko jedna lista kandydatów, następujący kandydat uzyskał mandat radnego bez przeprowadzenia głosowania:

----- przez -----, Lista nr -----

D. ⁴ W związku z tym, iż w okręgu wyborczym nie została zarejestrowana żadna lista, wyborów nie przeprowadzono i w okręgu nr 1 mandat pozostał nieobsadzony.

Okręg wyborczy nr 5 obejmujący 1 mandat.

Wybory odbyły się

Głosowanie odbyło się

1. Głosów ważnych oddano

500

2. Na poszczególne listy kandydatów i kandydata z tych list oddano następującą liczbę głosów ważnych:

1	REDZIMSKA Anna Maria zgłoszona przez Komitet Wyborczy Wyborców JOLANTY FIEREK, Lista nr 14	*	*	1	6	9
2	SĘKIELEWSKI Krzysztof Ryszard zgłoszony przez Komitet Wyborczy Wyborców "Razem dla Naszej Gminy", Lista nr 18	*	*	*	7	6
3	SIKORA Malwina zgłoszona przez Komitet Wyborczy CZERSKIE FORUM SAMORZĄDOWE, Lista nr 15	*	*	*	3	2
4	SMOLEŃ Janusz zgłoszony przez Komitet Wyborczy Wyborców "SAMORZĄDNI", Lista nr 16	*	*	1	5	5
5	WALKOWSKI Mirosław zgłoszony przez Komitet Wyborczy Wyborców POROZUMIENIE CZERSKIE, Lista nr 17	*	*	*	6	8

Najwięcej ważnie oddanych głosów otrzymała i została wybrana radną:

REDZIMSKA Anna Maria zgłoszona Komitet Wyborczy Wyborców JOLANTY FIEREK, Lista nr 14	*	*	1	6	9
---	---	---	---	---	---

B. ³ W związku z tym, iż ----- kandydatów z list (-----) otrzymało największą i równą liczbę głosów:

– radną została kandydatka z listy nr -----, ponieważ otrzymała największą liczbę głosów w większej liczbie obwodów głosowania

----- ----- przez -----, Lista nr -----	*	*	*	*	*
--	---	---	---	---	---

– -----, w wyniku losowania ----- z listy nr ----- w związku z tym, że także liczba obwodów, w której kandydaci uzyskali największą liczbę głosów była równa:

----- ----- przez -----, Lista nr -----	*	*	*	*	*
--	---	---	---	---	---

C. ⁴ W związku z tym, iż w okręgu wyborczym została zarejestrowana tylko jedna lista kandydatów, następujący kandydat uzyskał mandat radnego bez przeprowadzenia głosowania:

----- przez -----, Lista nr -----

\$(codebar)

D.⁴ W związku z tym, iż w okręgu wyborczym nie została zarejestrowana żadna lista, wyborów nie przeprowadzono i w okręgu nr 1 mandat pozostał nieobsadzony.

Okręg wyborczy nr 6 obejmujący 1 mandat.

Wybory odbyły się

Głosowanie odbyło się

1. Głosów ważnych oddano

208

2. Na poszczególne listy kandydatów i kandydata z tych list oddano następującą liczbę głosów ważnych:

1	FIEREK Barbara Maria zgłoszona przez Komitet Wyborczy Wyborców POROZUMIENIE CZERSKIE, Lista nr 17	*	*	*	8	8
2	JUCHNIEWICZ Stanisław Julian zgłoszony przez Komitet Wyborczy Wyborców "SAMORZĄDNI", Lista nr 16	*	*	*	*	7
3	NARLOCH Grzegorz zgłoszony przez Komitet Wyborczy CZERSKIE FORUM SAMORZĄDOWE, Lista nr 15	*	*	*	1	4
4	ODYA Czesław zgłoszony przez Komitet Wyborczy Wyborców JOLANTY FIEREK, Lista nr 14	*	*	*	4	8
5	SIKORSKI Jacek zgłoszony przez Komitet Wyborczy Polskie Stronnictwo Ludowe, Lista nr 1	*	*	*	2	1
6	SIKORSKI Robert Adam zgłoszony przez Komitet Wyborczy Wyborców "Razem dla Naszej Gminy", Lista nr 18	*	*	*	3	0

Najwięcej ważnie oddanych głosów otrzymała i została wybrana radną:

FIEREK Barbara Maria zgłoszona Komitet Wyborczy Wyborców POROZUMIENIE CZERSKIE, Lista nr 17	*	*	*	8	8
--	---	---	---	---	---

B.³ W związku z tym, iż ----- kandydatów z list (-----) otrzymało największą i równą liczbę głosów:

– radną została kandydatka z listy nr -----, ponieważ otrzymała największą liczbę głosów w większej liczbie obwodów głosowania

----- ----- przez -----, Lista nr -----	*	*	*	*	*
--	---	---	---	---	---

– -----, w wyniku losowania ----- z listy nr ----- w związku z tym, że także liczba obwodów, w której kandydaci uzyskali największą liczbę głosów była równa:

----- ----- przez -----, Lista nr -----	*	*	*	*	*
--	---	---	---	---	---

C.⁴ W związku z tym, iż w okręgu wyborczym została zarejestrowana tylko jedna lista kandydatów, następujący kandydat uzyskał mandat radnego bez przeprowadzenia głosowania:

----- ----- przez -----, Lista nr -----
--

3

5

D.⁴ W związku z tym, iż w okręgu wyborczym nie została zarejestrowana żadna lista, wyborów nie przeprowadzono i w okręgu nr 1 mandat pozostał nieobsadzony.

Okręg wyborczy nr 7 obejmujący 1 mandat.

Wybory odbyły się

Głosowanie odbyło się

1. Głosów ważnych oddano

394

2. Na poszczególne listy kandydatów i kandydata z tych list oddano następującą liczbę głosów ważnych:

1	ADAMCZYK Benedykt zgłoszony przez Komitet Wyborczy Wyborców JOLANTY FIEREK, Lista nr 14	*	*	2	0	0
2	BRZEZIŃSKI Tadeusz zgłoszony przez Komitet Wyborczy Polskie Stronnictwo Ludowe, Lista nr 1	*	*	*	*	7
3	CZAPIEWSKI Krzysztof zgłoszony przez Komitet Wyborczy Wyborców "Razem dla Naszej Gminy", Lista nr 18	*	*	*	7	6
4	KALDUNSKI Krzysztof Bernard zgłoszony przez Komitet Wyborczy Wyborców POROZUMIENIE CZERSKIE, Lista nr 17	*	*	*	3	0
5	KULESZA Jakub zgłoszony przez Komitet Wyborczy Wyborców "SAMORZĄDNI", Lista nr 16	*	*	*	5	9
6	ZIEMANN Ewa zgłoszona przez Komitet Wyborczy CZERSKIE FORUM SAMORZĄDOWE, Lista nr 15	*	*	*	2	2

Najwięcej ważnie oddanych głosów otrzymał i został wybrany radnym:

ADAMCZYK Benedykt zgłoszony przez Komitet Wyborczy Wyborców JOLANTY FIEREK, Lista nr 14	*	*	2	0	0
--	---	---	---	---	---

B.³ W związku z tym, iż ----- kandydatów z list (-----) otrzymało największą i równą liczbę głosów:

– radnym został kandydat z listy nr -----, ponieważ otrzymał największą liczbę głosów w większej liczbie obwodów głosowania

----- ----- przez -----, Lista nr -----	*	*	*	*	*
--	---	---	---	---	---

– -----, w wyniku losowania ----- z listy nr ----- w związku z tym, że także liczba obwodów, w której kandydaci uzyskali największą liczbę głosów była równa:

----- ----- przez -----, Lista nr -----	*	*	*	*	*
--	---	---	---	---	---

C.⁴ W związku z tym, iż w okręgu wyborczym została zarejestrowana tylko jedna lista kandydatów, następujący kandydat uzyskał mandat radnego bez przeprowadzenia głosowania:

----- ----- przez -----, Lista nr -----
--

{codebar} 3

D.⁴ W związku z tym, iż w okręgu wyborczym nie została zarejestrowana żadna lista, wyborów nie przeprowadzono i w okręgu nr 1 mandat pozostał nieobsadzony.

Okręg wyborczy nr 8 obejmujący 1 mandat.

Wybory odbyły się

Głosowanie odbyło się

1. Głosów ważnych oddano

350

2. Na poszczególne listy kandydatów i kandydata z tych list oddano następującą liczbę głosów ważnych:

1	JARZĄBEK Paula Magdalena zgłoszona przezKomitet Wyborczy Wyborców JOLANTY FIEREK, Lista nr 14	*	*	*	2	2
2	KROMER Zenon Jan zgłoszony przezKomitet Wyborczy Wyborców EKOLOGIA BORÓW, Lista nr 19	*	*	*	5	0
3	OSOWSKA Jolanta zgłoszona przezKomitet Wyborczy Wyborców "Razem dla Naszej Gminy", Lista nr 18	*	*	*	4	2
4	SUMIONKA Henryk zgłoszony przezKomitet Wyborczy Wyborców POROZUMIENIE CZERSKIE, Lista nr 17	*	*	1	1	5
5	TRZYŃSKI Stanisław Błażej zgłoszony przezKomitet Wyborczy CZERSKIE FORUM SAMORZĄDOWE, Lista nr 15	*	*	1	2	1

Najwięcej ważnie oddanych głosów otrzymała i została wybrana radną:

TRZYŃSKI Stanisław Błażej zgłoszona Komitet Wyborczy CZERSKIE FORUM SAMORZĄDOWE, Lista nr 15	*	*	1	2	1
---	---	---	---	---	---

B.³ W związku z tym ,iż ----- kandydatów z list (-----) otrzymało największą i równą liczbę głosów:

– radną została kandydatka z listy nr -----, ponieważtrzymałanajwiększą liczbę głosów w większej liczbie obwodów głosowania

----- ----- przez -----, Lista nr -----	*	*	*	*	*
--	---	---	---	---	---



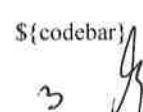


– -----, w wyniku losowania -----z listy nr ----- w związku z tym, że także liczba obwodów, w której kandydaci uzyskali największą liczbę głosów była równa:

----- ----- przez -----, Lista nr -----	*	*	*	*	*
--	---	---	---	---	---

C.⁴ W związku z tym, iż w okręgu wyborczym została zarejestrowana tylko jedna lista kandydatów, następujący kandydat uzyskał mandat radnego bez przeprowadzenia głosowania:

----- ----- przez -----, Lista nr -----
--

D.⁴ W związku z tym, iż w okręgu wyborczym nie została zarejestrowana żadna lista, wyborów nie przeprowadzono i w okręgu nr 1 mandat pozostał nieobsadzony.

Okręg wyborczy nr 9 obejmujący 1 mandat.

Wybory odbyły się

Głosowanie odbyło się

1. Głosów ważnych oddano

411

2. Na poszczególne listy kandydatów i kandydata z tych list oddano następującą liczbę głosów ważnych:

1	BABIŃSKI Mieczysław Józef zgłoszony przez Komitet Wyborczy Wyborców JOLANTY FIEREK, Lista nr 14	*	*	*	1	2
2	ELAK Piotr Władysław zgłoszony przez Komitet Wyborczy Wyborców POROZUMIENIE CZERSKIE, Lista nr 17	*	*	*	1	5
3	KROPLEWSKA Lidia zgłoszona przez Komitet Wyborczy CZERSKIE FORUM SAMORZĄDOWE, Lista nr 15	*	*	2	1	0
4	ROPIŃSKA Dorota zgłoszona przez Komitet Wyborczy Wyborców "Razem dla Naszej Gminy", Lista nr 18	*	*	1	1	6
5	ZAPARUSZEWSKI Henryk Waclaw zgłoszony przez Komitet Wyborczy Wyborców "SAMORZĄDNI", Lista nr 16	*	*	*	5	8

Najwięcej ważnie oddanych głosów otrzymał i został wybrany radnym:

KROPLEWSKA Lidia zgłoszony przez Komitet Wyborczy CZERSKIE FORUM SAMORZĄDOWE, Lista nr 15	*	*	2	1	0
--	---	---	---	---	---

B.³ W związku z tym, iż ----- kandydatów z list (-----) otrzymało największą i równą liczbę głosów:

– radnym został kandydat z listy nr -----, ponieważ otrzymał największą liczbę głosów w większej liczbie obwodów głosowania

----- ----- przez -----, Lista nr -----	*	*	*	*	*
--	---	---	---	---	---

– -----, w wyniku losowania ----- z listy nr ----- w związku z tym, że także liczba obwodów, w której kandydaci uzyskali największą liczbę głosów była równa:






----- ----- przez -----, Lista nr -----	*	*	*	*	*
--	---	---	---	---	---

C.⁴ W związku z tym, iż w okręgu wyborczym została zarejestrowana tylko jedna lista kandydatów, następujący kandydat uzyskał mandat radnego bez przeprowadzenia głosowania:

----- ----- przez -----, Lista nr -----
--

D.⁴ W związku z tym, iż w okręgu wyborczym nie została zarejestrowana żadna lista, wyborów nie przeprowadzono i w okręgu nr 1 mandat pozostał nieobsadzony.

Okręg wyborczy nr 10 obejmujący 1 mandat.




\${codebar}



Wybory odbyły się

Głosowanie odbyło się

1. Głosów ważnych oddano

314

2. Na poszczególne listy kandydatów i kandydata z tych list oddano następującą liczbę głosów ważnych:

1	DREWEK Jan Roman zgłoszony przez Komitet Wyborczy Wyborców JOLANTY FIEREK, Lista nr 14	*	*	*	5	8
2	ROPIŃSKA Bogumiła zgłoszona przez Komitet Wyborczy Wyborców "Razem dla Naszej Gminy", Lista nr 18	*	*	1	2	6
3	SAMP Janusz Piotr zgłoszony przez Komitet Wyborczy Wyborców POROZUMIENIE CZERSKIE, Lista nr 17	*	*	*	1	1
4	SURMA Tomasz Jan zgłoszony przez Komitet Wyborczy Wyborców "SAMORZĄDNI", Lista nr 16	*	*	*	5	1
5	WOZINSKI Sławomir Piotr zgłoszony przez Komitet Wyborczy CZERSKIE FORUM SAMORZĄDOWE, Lista nr 15	*	*	*	6	8

Najwięcej ważnie oddanych głosów otrzymał i został wybrany radnym:

ROPIŃSKA Bogumiła zgłoszona przez Komitet Wyborczy Wyborców "Razem dla Naszej Gminy", Lista nr 18	*	*	1	2	6
--	---	---	---	---	---

B.³ W związku z tym, iż ----- kandydatów z list (-----) otrzymało największą i równą liczbę głosów:

– radnym został kandydat z listy nr -----, ponieważ otrzymał największą liczbę głosów w większej liczbie obwodów głosowania

----- ----- przez -----, Lista nr -----	*	*	*	*	*
--	---	---	---	---	---

– -----, w wyniku losowania ----- z listy nr ----- w związku z tym, że także liczba obwodów, w której kandydaci uzyskali największą liczbę głosów była równa:






----- ----- przez -----, Lista nr -----	*	*	*	*	*
--	---	---	---	---	---

C.⁴ W związku z tym, iż w okręgu wyborczym została zarejestrowana tylko jedna lista kandydatów, następujący kandydat uzyskał mandat radnego bez przeprowadzenia głosowania:

----- ----- przez -----, Lista nr -----
--

D.⁴ W związku z tym, iż w okręgu wyborczym nie została zarejestrowana żadna lista, wyborów nie przeprowadzono i w okręgu nr 1 mandat pozostał nieobsadzony.

Okręg wyborczy nr 11 obejmujący 1 mandat.



 \${codebar}
 



Wybory odbyły się

Głosowanie odbyło się

1. Głosów ważnych oddano

345

2. Na poszczególne listy kandydatów i kandydata z tych list oddano następującą liczbę głosów ważnych:

1	BRZEZIŃSKI Józef Tadeusz zgłoszony przez Komitet Wyborczy Wyborców POROZUMIENIE CZERSKIE, Lista nr 17	*	*	*	5	3
2	GIERSZEWSKI Zbigniew Piotr zgłoszony przez Komitet Wyborczy CZERSKIE FORUM SAMORZĄDOWE, Lista nr 15	*	*	*	9	2
3	REKOWSKI Jan Bronisław zgłoszony przez Komitet Wyborczy Wyborców "Razem dla Naszej Gminy", Lista nr 18	*	*	*	5	0
4	WIECKA Jolanta Maria zgłoszona przez Komitet Wyborczy Wyborców JOLANTY FIEREK, Lista nr 14	*	*	*	5	6
5	ZAWISZEWSKA Lucyna Renata zgłoszona przez Komitet Wyborczy Wyborców "SAMORZĄDNI", Lista nr 16	*	*	*	9	4

Najwięcej ważnie oddanych głosów otrzymał i został wybrany radnym:

ZAWISZEWSKA Lucyna Renata zgłoszona przez Komitet Wyborczy Wyborców "SAMORZĄDNI", Lista nr 16	*	*	*	9	4
--	---	---	---	---	---

B.³ W związku z tym, iż ----- kandydatów z list (-----) otrzymało największą i równą liczbę głosów:

– radnym został kandydat z listy nr -----, ponieważ otrzymał największą liczbę głosów w większej liczbie obwodów głosowania

----- ----- przez -----, Lista nr -----	*	*	*	*	*
--	---	---	---	---	---

– -----, w wyniku losowania ----- z listy nr ----- w związku z tym, że także liczba obwodów, w której kandydaci uzyskali największą liczbę głosów była równa:

----- ----- przez -----, Lista nr -----	*	*	*	*	*
--	---	---	---	---	---

C.⁴ W związku z tym, iż w okręgu wyborczym została zarejestrowana tylko jedna lista kandydatów, następujący kandydat uzyskał mandat radnego bez przeprowadzenia głosowania:

----- ----- przez -----, Lista nr -----
--

D.⁴ W związku z tym, iż w okręgu wyborczym nie została zarejestrowana żadna lista, wyborów nie przeprowadzono i w okręgu nr 1 mandat pozostał nieobsadzony.

Okręg wyborczy nr 12 obejmujący 1 mandat.

3

Wybory odbyły się

Głosowanie odbyło się

1. Głosów ważnych oddano

350

2. Na poszczególne listy kandydatów i kandydata z tych list oddano następującą liczbę głosów ważnych:

1	CZERWICKI Henryk zgłoszony przez Komitet Wyborczy Wyborców JOLANTY FIEREK, Lista nr 14	*	*	*	9	6
2	KARCZYNSKI Paweł zgłoszony przez Komitet Wyborczy CZERSKIE FORUM SAMORZĄDOWE, Lista nr 15	*	*	*	3	4
3	KONEFKA Jerzy zgłoszony przez Komitet Wyborczy Wyborców "Razem dla Naszej Gminy", Lista nr 18	*	*	*	5	0
4	LINDA Janusz Henryk zgłoszony przez Komitet Wyborczy Polskie Stronnictwo Ludowe, Lista nr 1	*	*	*	2	4
5	MANIA Jan Szczepan zgłoszony przez Komitet Wyborczy Wyborców POROZUMIENIE CZERSKIE, Lista nr 17	*	*	1	4	6

Najwięcej ważnie oddanych głosów otrzymał i został wybrany radnym:

MANIA Jan Szczepan zgłoszony przez Komitet Wyborczy Wyborców POROZUMIENIE CZERSKIE, Lista nr 17	*	*	1	4	6
--	---	---	---	---	---

B.³ W związku z tym, iż ----- kandydatów z list (-----) otrzymało największą i równą liczbę głosów:

– radnym został kandydat z listy nr -----, ponieważ otrzymał największą liczbę głosów w większej liczbie obwodów głosowania

----- ----- przez -----, Lista nr -----	*	*	*	*	*
--	---	---	---	---	---

– -----, w wyniku losowania ----- z listy nr ----- w związku z tym, że także liczba obwodów, w której kandydaci uzyskali największą liczbę głosów była równa:

----- ----- przez -----, Lista nr -----	*	*	*	*	*
--	---	---	---	---	---

C.⁴ W związku z tym, iż w okręgu wyborczym została zarejestrowana tylko jedna lista kandydatów, następujący kandydat uzyskał mandat radnego bez przeprowadzenia głosowania:

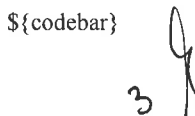
----- ----- przez -----, Lista nr -----
--

D.⁴ W związku z tym, iż w okręgu wyborczym nie została zarejestrowana żadna lista, wyborów nie przeprowadzono i w okręgu nr 1 mandat pozostał nieobsadzony.

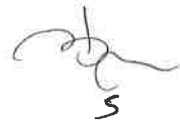
Okręg wyborczy nr 13 obejmujący 1 mandat.


1


2


3


4


5

Wybory odbyły się

Głosowanie odbyło się

1. Głosów ważnych oddano

526

2. Na poszczególne listy kandydatów i kandydata z tych list oddano następującą liczbę głosów ważnych:

1	GRUŹLIŃSKI Adam zgłoszony przez Komitet Wyborczy Polskie Stronnictwo Ludowe, Lista nr 1	*	*	*	4	3
2	HAJDUGA Małgorzata Ewa zgłoszona przez Komitet Wyborczy CZERSKIE FORUM SAMORZĄDOWE, Lista nr 15	*	*	*	1	4
3	MASIAK Katarzyna zgłoszona przez Komitet Wyborczy Wyborców "Razem dla Naszej Gminy", Lista nr 18	*	*	1	1	5
4	MOLLIN Henryk Józef zgłoszony przez Komitet Wyborczy Wyborców POROZUMIENIE CZERSKIE, Lista nr 17	*	*	1	0	6
5	PRUSKI Tomasz zgłoszony przez Komitet Wyborczy Wyborców JOLANTY FIEREK, Lista nr 14	*	*	2	4	8

Najwięcej ważnie oddanych głosów otrzymał i został wybrany radnym:

PRUSKI Tomasz zgłoszony przez Komitet Wyborczy Wyborców JOLANTY FIEREK, Lista nr 14	*	*	2	4	8
--	---	---	---	---	---

B.³ W związku z tym, iż ----- kandydatów z list (-----) otrzymało największą i równą liczbę głosów:

— radnym został kandydat z listy nr -----, ponieważ otrzymał największą liczbę głosów w większej liczbie obwodów głosowania

----- ----- przez -----, Lista nr -----	*	*	*	*	*
--	---	---	---	---	---

— -----, w wyniku losowania ----- z listy nr ----- w związku z tym, że także liczba obwodów, w której kandydaci uzyskali największą liczbę głosów była równa:

----- ----- przez -----, Lista nr -----	*	*	*	*	*
--	---	---	---	---	---

C.⁴ W związku z tym, iż w okręgu wyborczym została zarejestrowana tylko jedna lista kandydatów, następujący kandydat uzyskał mandat radnego bez przeprowadzenia głosowania:

----- ----- przez -----, Lista nr -----
--

D.⁴ W związku z tym, iż w okręgu wyborczym nie została zarejestrowana żadna lista, wyborów nie przeprowadzono i w okręgu nr 1 mandat pozostał nieobsadzony.

Okręg wyborczy nr 14 obejmujący 1 mandat.

3

5

Wybory odbyły się

Głosowanie odbyło się

1. Głosów ważnych oddano

446

2. Na poszczególne listy kandydatów i kandydata z tych list oddano następującą liczbę głosów ważnych:

1	BRUSKI Maciej Marek zgłoszony przez Komitet Wyborczy Wyborców "SAMORZĄDNI", Lista nr 16	*	*	2	1	4
2	GAWIN Czesław Michał zgłoszony przez Komitet Wyborczy Wyborców POROZUMIENIE CZERSKIE, Lista nr 17	*	*	*	6	2
3	KUCHARSKI Hieronim Wojciech zgłoszony przez Komitet Wyborczy Wyborców "Razem dla Naszej Gminy", Lista nr 18	*	*	*	8	1
4	SIKORSKI Janusz zgłoszony przez Komitet Wyborczy CZERSKIE FORUM SAMORZĄDOWE, Lista nr 15	*	*	*	1	1
5	SKRZYPCZAK Szymon Tadeusz zgłoszony przez Komitet Wyborczy Polskie Stronnictwo Ludowe, Lista nr 1	*	*	*	1	5
6	SZULC Danuta zgłoszona przez Komitet Wyborczy Wyborców JOLANTY FIEREK, Lista nr 14	*	*	*	6	3

Najwięcej ważnie oddanych głosów otrzymał i został wybrany radnym:

BRUSKI Maciej Marek zgłoszony przez Komitet Wyborczy Wyborców "SAMORZĄDNI", Lista nr 16	*	*	2	1	4
--	---	---	---	---	---

B.³ W związku z tym, iż ----- kandydatów z list (-----) otrzymało największą i równą liczbę głosów:

– radnym został kandydat z listy nr -----, ponieważ otrzymał największą liczbę głosów w większej liczbie obwodów głosowania

----- ----- przez -----, Lista nr -----	*	*	*	*	*
--	---	---	---	---	---

– -----, w wyniku losowania ----- z listy nr ----- w związku z tym, że także liczba obwodów, w której kandydaci uzyskali największą liczbę głosów była równa:

----- ----- przez -----, Lista nr -----	*	*	*	*	*
--	---	---	---	---	---

C.⁴ W związku z tym, iż w okręgu wyborczym została zarejestrowana tylko jedna lista kandydatów, następujący kandydat uzyskał mandat radnego bez przeprowadzenia głosowania:

----- ----- przez -----, Lista nr -----
--

D.⁴ W związku z tym, iż w okręgu wyborczym nie została zarejestrowana żadna lista, wyborów nie przeprowadzono i w okręgu nr 1 mandat pozostał nieobsadzony.

Okręg wyborczy nr 15 obejmujący 1 mandat.

\$(codebar)

Wybory odbyły się

Głosowanie odbyło się

1. Głosów ważnych oddano

501

2. Na poszczególne listy kandydatów i kandydata z tych list oddano następującą liczbę głosów ważnych:

1	FRYCA Piotr Stanisław zgłoszony przez Komitet Wyborczy Wyborców "Razem dla Naszej Gminy", Lista nr 18	*	*	1	0	6
2	KOBIEROWSKI Grzegorz Krzysztof zgłoszony przez Komitet Wyborczy Wyborców JOLANTY FIEREK, Lista nr 14	*	*	1	6	4
3	LESZCZYŃSKI Stanisław Ryszard zgłoszony przez Komitet Wyborczy CZERSKIE FORUM SAMORZĄDOWE, Lista nr 15	*	*	1	4	0
4	ROMPKOWSKI Karol Bartłomiej zgłoszony przez Komitet Wyborczy Wyborców POROZUMIENIE CZERSKIE, Lista nr 17	*	*	*	9	1

Najwięcej ważnie oddanych głosów otrzymał i został wybrany radnym:

KOBIEROWSKI Grzegorz Krzysztof zgłoszony przez Komitet Wyborczy Wyborców JOLANTY FIEREK, Lista nr 14	*	*	1	6	4
---	---	---	---	---	---

B.³ W związku z tym, iż ----- kandydatów z list (-----) otrzymało największą i równą liczbę głosów:

– radnym został kandydat z listy nr -----, ponieważ otrzymał największą liczbę głosów w większej liczbie obwodów głosowania

----- ----- przez -----, Lista nr -----	*	*	*	*	*
--	---	---	---	---	---

– -----, w wyniku losowania ----- z listy nr ----- w związku z tym, że także liczba obwodów, w której kandydaci uzyskali największą liczbę głosów była równa:

----- ----- przez -----, Lista nr -----	*	*	*	*	*
--	---	---	---	---	---

C.⁴ W związku z tym, iż w okręgu wyborczym została zarejestrowana tylko jedna lista kandydatów, następujący kandydat uzyskał mandat radnego bez przeprowadzenia głosowania:

----- ----- przez -----, Lista nr -----
--

D.⁴ W związku z tym, iż w okręgu wyborczym nie została zarejestrowana żadna lista, wyborów nie przeprowadzono i w okręgu nr 1 mandat pozostał nieobsadzony.

Okręg wyborczy nr 16 obejmujący 1 mandat.

Wybory odbyły się

Głosowanie odbyło się

\$(codebar)
3 9

1. Głosów ważnych oddano

539

2. Na poszczególne listy kandydatów i kandydata z tych list oddano następującą liczbę głosów ważnych:

1	KROPIDŁOWSKI Fabian zgłoszony przez Komitet Wyborczy Wyborców "Razem dla Naszej Gminy", Lista nr 18	*	*	1	2	8
2	LIPINSKI Marek Bernard zgłoszony przez Komitet Wyborczy CZERSKIE FORUM SAMORZĄDOWE, Lista nr 15	*	*	*	7	2
3	MIENTKA Dorota Małgorzata zgłoszona przez Komitet Wyborczy Wyborców JOLANTY FIEREK, Lista nr 14	*	*	1	4	9
4	PLATA Edward Andrzej zgłoszony przez Komitet Wyborczy Wyborców POROZUMIENIE CZERSKIE, Lista nr 17	*	*	*	6	0
5	PRZYTARSKI Mirosław Zygmunt zgłoszony przez Komitet Wyborczy Wyborców "SAMORZĄDNI", Lista nr 16	*	*	1	3	0

Najwięcej ważnie oddanych głosów otrzymał i został wybrany radnym:

MIENTKA Dorota Małgorzata zgłoszony przez Komitet Wyborczy Wyborców JOLANTY FIEREK, Lista nr 14	*	*	1	4	9
--	---	---	---	---	---

B.³ W związku z tym, iż ----- kandydatów z list (-----) otrzymało największą i równą liczbę głosów:

– radnym został kandydat z listy nr -----, ponieważ otrzymał największą liczbę głosów w większej liczbie obwodów głosowania

----- ----- przez -----, Lista nr -----	*	*	*	*	*
--	---	---	---	---	---

– -----, w wyniku losowania ----- z listy nr ----- w związku z tym, że także liczba obwodów, w której kandydaci uzyskali największą liczbę głosów była równa:

----- ----- przez -----, Lista nr -----	*	*	*	*	*
--	---	---	---	---	---

C.⁴ W związku z tym, iż w okręgu wyborczym została zarejestrowana tylko jedna lista kandydatów, następujący kandydat uzyskał mandat radnego bez przeprowadzenia głosowania:

----- ----- przez -----, Lista nr -----
--

D.⁴ W związku z tym, iż w okręgu wyborczym nie została zarejestrowana żadna lista, wyborów nie przeprowadzono i w okręgu nr 1 mandat pozostał nieobsadzony.

Okręg wyborczy nr 17 obejmujący 1 mandat.

Wybory odbyły się

Głosowanie odbyło się

1. Głosów ważnych oddano

651

 1

 2

\$(codebar)

 3

 4

 5

2. Na poszczególne listy kandydatów i kandydata z tych list oddano następującą liczbę głosów ważnych:

1	CZAPIEWSKA Halina Teresa zgłoszona przez Komitet Wyborczy CZERSKIE FORUM SAMORZĄDOWE, Lista nr 15	*	*	1	2	6
2	FRYCA Krzysztof Jerzy zgłoszony przez Komitet Wyborczy Wyborców "Razem dla Naszej Gminy", Lista nr 18	*	*	1	3	4
3	GRZYWACZ Stefan zgłoszony przez Komitet Wyborczy Wyborców "SAMORZĄDNI", Lista nr 16	*	*	*	5	2
4	KNITTER Piotr zgłoszony przez Komitet Wyborczy Wyborców JOLANTY FIEREK, Lista nr 14	*	*	2	5	6
5	SZPRĘGA Zbigniew Tomasz zgłoszony przez Komitet Wyborczy Wyborców POROZUMIENIE CZERSKIE, Lista nr 17	*	*	*	8	3

Najwięcej ważnie oddanych głosów otrzymała i została wybrana radną:

KNITTER Piotr zgłoszona Komitet Wyborczy Wyborców JOLANTY FIEREK, Lista nr 14	*	*	2	5	6
--	---	---	---	---	---

B.³ W związku z tym, iż ----- kandydatów z list (-----) otrzymało największą i równą liczbę głosów:

- radną została kandydatka z listy nr -----, ponieważ otrzymała największą liczbę głosów w większej liczbie obwodów głosowania

----- ----- przez -----, Lista nr -----	*	*	*	*	*
--	---	---	---	---	---

- -----, w wyniku losowania ----- z listy nr ----- w związku z tym, że także liczba obwodów, w której kandydaci uzyskali największą liczbę głosów była równa:

----- ----- przez -----, Lista nr -----	*	*	*	*	*
--	---	---	---	---	---

C.⁴ W związku z tym, iż w okręgu wyborczym została zarejestrowana tylko jedna lista kandydatów, następujący kandydat uzyskał mandat radnego bez przeprowadzenia głosowania:

----- ----- przez -----, Lista nr -----
--

D.⁴ W związku z tym, iż w okręgu wyborczym nie została zarejestrowana żadna lista, wyborów nie przeprowadzono i w okręgu nr 1 mandat pozostał nieobsadzony.

Okręg wyborczy nr 18 obejmujący 1 mandat.


Wybory odbyły się

Głosowanie odbyło się

1. Głosów ważnych oddano

527

2. Na poszczególne listy kandydatów i kandydata z tych list oddano następującą liczbę głosów ważnych:



1	CHYŁA Halina Barbara zgłoszona przez Komitet Wyborczy Wyborców JOLANTY FIEREK, Lista nr 14	*	*	1	4	1
2	HAFTKA Dawid zgłoszony przez Komitet Wyborczy Wyborców "Razem dla Naszej Gminy", Lista nr 18	*	*	1	2	2
3	MAJER Krzysztof Jan zgłoszony przez Komitet Wyborczy Wyborców "SAMORZĄDNI", Lista nr 16	*	*	*	2	6
4	NIESIOŁOWSKI Czesław Stefan zgłoszony przez Komitet Wyborczy Wyborców POROZUMIENIE CZERSKIE, Lista nr 17	*	*	1	5	6
5	PRZYBYLSKI Stanisław zgłoszony przez Komitet Wyborczy CZERSKIE FORUM SAMORZĄDOWE, Lista nr 15	*	*	*	8	2

Najwięcej ważnie oddanych głosów otrzymała i została wybrana radną:

NIESIOŁOWSKI Czesław Stefan zgłoszona Komitet Wyborczy Wyborców POROZUMIENIE CZERSKIE, Lista nr 17	*	*	1	5	6
---	---	---	---	---	---

B.³ W związku z tym, iż ----- kandydatów z list (-----) otrzymało największą i równą liczbę głosów:

- radną została kandydatka z listy nr -----, ponieważ otrzymała największą liczbę głosów w większej liczbie obwodów głosowania

----- ----- przez -----, Lista nr -----	*	*	*	*	*
--	---	---	---	---	---

- -----, w wyniku losowania ----- z listy nr ----- w związku z tym, że także liczba obwodów, w której kandydaci uzyskali największą liczbę głosów była równa:

----- ----- przez -----, Lista nr -----	*	*	*	*	*
--	---	---	---	---	---

C.⁴ W związku z tym, iż w okręgu wyborczym została zarejestrowana tylko jedna lista kandydatów, następujący kandydat uzyskał mandat radnego bez przeprowadzenia głosowania:

----- ----- przez -----, Lista nr -----
--

D.⁴ W związku z tym, iż w okręgu wyborczym nie została zarejestrowana żadna lista, wyborów nie przeprowadzono i w okręgu nr 1 mandat pozostał nieobsadzony.

Okręg wyborczy nr 19 obejmujący 1 mandat.

Wybory odbyły się


Głosowanie odbyło się

1. Głosów ważnych oddano

377

2. Na poszczególne listy kandydatów i kandydata z tych list oddano następującą liczbę głosów ważnych:

1	KASZUBOWSKI Roman Henryk zgłoszony przez Komitet Wyborczy Wyborców JOLANTY FIEREK, Lista nr 14	*	*	1	4	3
---	---	---	---	---	---	---



 Handwritten signatures and marks, including a codebar symbol and the number 5.

2	KUKOWSKI Sławomir zgłoszony przez Komitet Wyborczy CZERSKIE FORUM SAMORZĄDOWE, Lista nr 15	*	*	*	7	5
3	LACKOWSKI Paweł zgłoszony przez Komitet Wyborczy Wyborców "SAMORZĄDNI", Lista nr 16	*	*	*	2	2
4	PEPLIŃSKI Tomasz zgłoszony przez Komitet Wyborczy Wyborców "Razem dla Naszej Gminy", Lista nr 18	*	*	*	9	2
5	STOLZ Roman Aleksy zgłoszony przez Komitet Wyborczy Wyborców POROZUMIENIE CZERSKIE, Lista nr 17	*	*	*	2	8
6	ZIELIŃSKI Krzysztof Kazimierz zgłoszony przez Komitet Wyborczy Polskie Stronnictwo Ludowe, Lista nr 1	*	*	*	1	7

Najwięcej ważnie oddanych głosów otrzymał i został wybrany radnym:

KASZUBOWSKI Roman Henryk zgłoszony przez Komitet Wyborczy Wyborców JOLANTY FIEREK, Lista nr 14	*	*	1	4	3
---	---	---	---	---	---

B.³ W związku z tym, iż ----- kandydatów z list (-----) otrzymało największą i równą liczbę głosów:

- radnym został kandydat z listy nr -----, ponieważ otrzymał największą liczbę głosów w większej liczbie obwodów głosowania

----- ----- przez -----, Lista nr -----	*	*	*	*	*
--	---	---	---	---	---

- , w wyniku losowania ----- z listy nr ----- w związku z tym, że także liczba obwodów, w której kandydaci uzyskali największą liczbę głosów była równa:

----- ----- przez -----, Lista nr -----	*	*	*	*	*
--	---	---	---	---	---

C.⁴ W związku z tym, iż w okręgu wyborczym została zarejestrowana tylko jedna lista kandydatów, następujący kandydat uzyskał mandat radnego bez przeprowadzenia głosowania:

----- ----- przez -----, Lista nr -----
--

D.⁴ W związku z tym, iż w okręgu wyborczym nie została zarejestrowana żadna lista, wyborów nie przeprowadzono i w okręgu nr 1 mandat pozostał nieobsadzony.

Okręg wyborczy nr 20 obejmujący 1 mandat.

Wybory odbyły się

Głosowanie odbyło się

1. Głosów ważnych oddano

322

2. Na poszczególne listy kandydatów i kandydata z tych list oddano następującą liczbę głosów ważnych:

1	BRAŃKA Maria Ewa zgłoszona przez Komitet Wyborczy Wyborców JOLANTY FIEREK, Lista nr 14	*	*	*	5	2
---	---	---	---	---	---	---

[Signature]

[Signature]

§{codebar}

[Signature]

[Signature]

[Signature]

5

2	CZAPIEWSKI Piotr Franciszek zgłoszony przez Komitet Wyborczy CZERSKIE FORUM SAMORZĄDOWE, Lista nr 15	*	*	*	7	4
3	GRINIEWICZ Anatol zgłoszony przez Komitet Wyborczy Wyborców POROZUMIENIE CZERSKIE, Lista nr 17	*	*	*	6	9
4	PRZYTARSKI Krzysztof zgłoszony przez Komitet Wyborczy Wyborców "Razem dla Naszej Gminy", Lista nr 18	*	*	1	0	8
5	WIŚNIEWSKA Dorota zgłoszona przez Komitet Wyborczy Wyborców "SAMORZĄDNI", Lista nr 16	*	*	*	1	9

Najwięcej ważnie oddanych głosów otrzymała i została wybrana radną:

PRZYTARSKI Krzysztof zgłoszona Komitet Wyborczy Wyborców "Razem dla Naszej Gminy", Lista nr 18	*	*	1	0	8
---	---	---	---	---	---

B.³ W związku z tym, iż ----- kandydatów z list (-----) otrzymało największą i równą liczbę głosów:

- radną została kandydatka z listy nr -----, ponieważ otrzymała największą liczbę głosów w większej liczbie obwodów głosowania

----- ----- przez -----, Lista nr -----	*	*	*	*	*
--	---	---	---	---	---

- -----, w wyniku losowania ----- z listy nr ----- w związku z tym, że także liczba obwodów, w której kandydaci uzyskali największą liczbę głosów była równa:

----- ----- przez -----, Lista nr -----	*	*	*	*	*
--	---	---	---	---	---

C.⁴ W związku z tym, iż w okręgu wyborczym została zarejestrowana tylko jedna lista kandydatów, następujący kandydat uzyskał mandat radnego bez przeprowadzenia głosowania:

----- ----- przez -----, Lista nr -----
--

D.⁴ W związku z tym, iż w okręgu wyborczym nie została zarejestrowana żadna lista, wyborów nie przeprowadzono i w okręgu nr 1 mandat pozostał nieobsadzony.

Okręg wyborczy nr 21 obejmujący 1 mandat.

Wybory odbyły się

Głosowanie odbyło się

1. Głosów ważnych oddano

377

2. Na poszczególne listy kandydatów i kandydata z tych list oddano następującą liczbę głosów ważnych:

1	KOSOBUECKI Piotr Adam zgłoszony przez Komitet Wyborczy Wyborców "Razem dla Naszej Gminy", Lista nr 18	*	*	1	1	3
2	KUKLINSKI Czesław Alfons zgłoszony przez Komitet Wyborczy Wyborców "SAMORZĄDNI", Lista nr 16	*	*	*	7	4

[Signature]

[Signature]
2

3
[Signature]

[Signature]

[Signature]
5

\$(codebar)

3	MATUSZEWSKI Robert Maciej zgłoszony przez Komitet Wyborczy Wyborców POROZUMIENIE CZERSKIE, Lista nr 17	*	*	*	3	1
4	MIĘTKA Ewelina Maria zgłoszona przez Komitet Wyborczy Polskie Stronnictwo Ludowe, Lista nr 1	*	*	*	1	7
5	POLEROWICZ Ryszard Antoni zgłoszony przez Komitet Wyborczy CZERSKIE FORUM SAMORZĄDOWE, Lista nr 15	*	*	*	4	5
6	ZIELIŃSKA Mirosława Łucja zgłoszona przez Komitet Wyborczy Wyborców JOLANTY FIEREK, Lista nr 14	*	*	*	9	7

Najwięcej ważnie oddanych głosów otrzymał i został wybrany radnym:

KOSOBUCKI Piotr Adam zgłoszony przez Komitet Wyborczy Wyborców "Razem dla Naszej Gminy", Lista nr 18	*	*	1	1	3
---	---	---	---	---	---

B.³ W związku z tym, iż ----- kandydatów z list (-----) otrzymało największą i równą liczbę głosów:

– radnym został kandydat z listy nr -----, ponieważ otrzymał największą liczbę głosów w większej liczbie obwodów głosowania

----- ----- przez -----, Lista nr -----	*	*	*	*	*
--	---	---	---	---	---

– -----, w wyniku losowania ----- z listy nr ----- w związku z tym, że także liczba obwodów, w której kandydaci uzyskali największą liczbę głosów była równa:

----- ----- przez -----, Lista nr -----	*	*	*	*	*
--	---	---	---	---	---

C.⁴ W związku z tym, iż w okręgu wyborczym została zarejestrowana tylko jedna lista kandydatów, następujący kandydat uzyskał mandat radnego bez przeprowadzenia głosowania:

----- ----- przez -----, Lista nr -----
--

D.⁴ W związku z tym, iż w okręgu wyborczym nie została zarejestrowana żadna lista, wyborów nie przeprowadzono i w okręgu nr 1 mandat pozostał nieobsadzony.

\$(codebar)

3 9

IV.** Adnotacja o wniesieniu przez osoby pełniące funkcję mężów zaufania uwag z wymienieniem konkretnych zarzutów**); jeżeli nie ma, wpisać „brak zarzutów” lub „brak osób pełniących funkcję mężów zaufania”:

brak zarzutów

V.** Adnotacje o wniesieniu przez członków Komisji uwag z wymienieniem konkretnych zarzutów**); jeżeli nie ma, wpisać „brak zarzutów”:

brak zarzutów

VI.** Inne uwagi; jeżeli nie ma, wpisać „brak uwag

Gminna Komisja Wyborcza w Czersku po zapoznaniu się z protokołami z Obwodowych komisji Wyborczych stwierdza, że wystąpiły błędy przy wydawaniu kart do głosowania w następujących komisjach: OKW - Nr 1, OKW - Nr 2, OKW - Nr 6, OKW - Nr 13.

Przy sporządzeniu protokołu obecni byli:

1 Światowy Józef Antoni – PRZEWODNICZĄCY

(podpis)

2 Mroziński Leszek Andrzej – CZŁONEK

(podpis)

3 Modrzejewska Wiesława Maria – CZŁONEK

(podpis)

4 Grzelak Jacek Robert – ZASTĘPCA

(podpis)

5 Bruska Beata Gabriela – CZŁONEK

(podpis)



Załączniki:

Zestawienia wyników głosowania z 21 okręgów wyborczych.
Protokółobsadzenia mandatów bez głosowania z 0 okręgów wyborczych .

* niepotrzebne skreślić lub pominąć

{codebar}

1

2

3

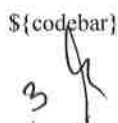
4

5

- ** Jeżeli treść dotycząca danego punktu nie mieści się na formularzu, należy dołączyć ją do protokołu, zaznaczając to w odpowiednim punkcie protokołu.
- *** W razie zgłoszenia uwag przez osoby pełniące funkcję mężów zaufania lub członków Komisji, stanowisko Komisji do zarzutów należy dołączyć do protokołu.
- 1 Wypełnia się w razie nieprzeprowadzenia wyborów w którymkolwiek z okręgów wyborczych.
- 2 Wypełnia się w sytuacji, o której mowa w art. 380 Kodeksu wyborczego.
- 3 Wypełnia się tylko w sytuacjach, o których mowa w art. 443 § 2 Kodeksu wyborczego.
- 4 Wypełnia się tylko w sytuacjach, o których mowa w art. 434 § 2 Kodeksu wyborczego.



3



WYBORY DO RADY MIEJSKIEJ W CZERSKU

Okręg wyborczy nr:	*	1	Liczba mandatów:	1
--------------------	---	---	------------------	---

ZESTAWIENIE WYNIKÓW GŁOSOWANIA W OKRĘGU WYBORCZYM

Zestawienie wyników głosowania w okręgu wyborczym nr 1, utworzonym dla wyboru Rady Miejskiej w Czersku sporządzone dnia 18 listopada 2014 przez Gminną Komisję Wyborczą w Czersku.

Komisja stwierdza, że otrzymała protokół głosowania od 1 obwodowej komisji wyborczej, właściwych do przeprowadzenia głosowania w okręgu i na podstawie tego protokołu (tych protokołów) ustaliła następujące wyniki głosowania w okręgu:

1	Liczba wyborców uprawnionych do głosowania (<i>umieszczonych w spisie, z uwzględnieniem dodatkowych formularzy</i>) w chwili zakończenia głosowania	*	*	8	8	1
1a	w tym umieszczonych w części A spisu wyborców (<i>obywatele polscy</i>)	*	*	8	8	1
1b	w tym umieszczonych w części B spisu wyborców (<i>obywatele UE niebędący obywatelami polskimi</i>)	*	*	*	*	0

Uwaga! Suma liczb z pkt. 1a i 1b musi być równa liczbie z pkt. 1

2	Liczba wyborców, którym wydano karty do głosowania (<i>liczba podpisów w spisie oraz adnotacje „odmowa podpisu”</i>)	*	*	4	8	2
2a	w tym w części A spisu wyborców (<i>obywatele polscy</i>)	*	*	4	8	2
2b	w tym w części B spisu wyborców (<i>obywatele UE niebędący obywatelami polskimi</i>)	*	*	*	*	0

Uwaga! Suma liczb z pkt. 2a i 2b musi być równa liczbie z pkt. 2.

3	Liczba wyborców głosujących przez pełnomocnika (<i>liczba kart do głosowania wydanych na podstawie otrzymanych przez komisję aktów pełnomocnictwa</i>)	*	*	*	*	0
4	Liczba wyborców, którym wysłano pakiety wyborcze	*	*	*	*	0
5	Liczba otrzymanych kopert zwrotnych	*	*	*	*	0
5a	Liczba kopert zwrotnych, w których nie było oświadczenia o osobistym i tajnym oddaniu głosu	*	*	*	*	0
5b	Liczba kopert zwrotnych, w których oświadczenie nie było podpisane przez wyborcę	*	*	*	*	0
5c	Liczba kopert zwrotnych, w których nie było koperty na kartę do głosowania	*	*	*	*	0
5d	Liczba kopert zwrotnych, w których znajdowała się niezaklejona koperta na kartę do głosowania	*	*	*	*	0
5e	Liczba kopert na kartę do głosowania wrzuconych do urny	*	*	*	*	0

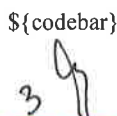
Uwaga! Liczba z pkt. 5 nie może być większa od liczby z pkt. 4.

6	Liczba kart wyjętych z urny	*	*	4	8	2
6a	w tym liczba kart wyjętych z kopert na karty do głosowania	*	*	*	*	0

Uwaga! Liczba z pkt. 6 pomniejszona o liczbę z pkt. 6a powinna być równa liczbie z pkt. 2. Liczba z pkt 6a nie może być większa od liczby z pkt 5e.


1


2

\$(codebar)

3


4


5

7	Liczba kart nieważnych (<i>innych niż urzędowo ustalone lub nieopatrzonych pieczęcią obwodowej komisji wyborczej</i>)	*	*	*	*	0
8	Liczba kart ważnych	*	*	4	8	2
9	Liczba głosów nieważnych (<i>z kart ważnych</i>)	*	*	*	1	2
10	Liczba głosów ważnych oddanych łącznie na wszystkie listy kandydatów (<i>z kart ważnych</i>)	*	*	4	7	0

Uwaga! Suma liczb z pkt. 9 i 10 **musi** być równa liczbie z pkt. 8.

11. Na poszczególne listy kandydatów i umieszczonego na nich kandydata oddano następujące liczby głosów ważnych:

1	BIELAWSKA Zofia zgłoszona przez Komitet Wyborczy Wyborców "Razem dla Naszej Gminy", Lista nr 18	*	*	*	9	0
2	GRZELLA Jacek Zdzisław zgłoszony przez Komitet Wyborczy Wyborców JACKA GRZELLI, Lista nr 20	*	*	1	6	3
3	KIEŁPIŃSKI Klemens zgłoszony przez Komitet Wyborczy CZERSKIE FORUM SAMORZĄDOWE, Lista nr 15	*	*	1	0	3
4	OSSOWSKI Dariusz zgłoszony przez Komitet Wyborczy Wyborców POROZUMIENIE CZERSKIE, Lista nr 17	*	*	*	2	3
5	SZARMACH Leszek Antoni zgłoszony przez Komitet Wyborczy Wyborców JOLANTY FIEREK, Lista nr 14	*	*	*	9	1

Przy sporządzeniu protokołu obecni byli:

- 1 Światowy Józef Antoni – PRZEWODNICZĄCY
- 2 Mroziński Leszek Andrzej – CZŁONEK
- 3 Modrzejewska Wiesława Maria – CZŁONEK
- 4 Grzelak Jacek Robert – ZASTĘPCA
- 5 Bruska Beata Gabriela – CZŁONEK

.....
(podpis)



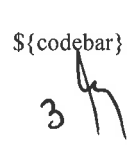


.....
(podpis)

.....
(podpis)

.....
(podpis)

.....
(podpis)

WYBORY DO RADY MIEJSKIEJ W CZERSKU					
Okręg wyborczy nr:	*	2	Liczba mandatów:	1	

 1
  2
  3
  4
  5

ZESTAWIENIE WYNIKÓW GŁOSOWANIA W OKRĘGU WYBORCZYM

Zestawienie wyników głosowania w okręgu wyborczym nr 2, utworzonym dla wyboru Rady Miejskiej w Czersku sporządzone dnia 18 listopada 2014 przez Gminną Komisję Wyborczą w Czersku.

Komisja stwierdza, że otrzymała protokół głosowania od 1 obwodowej komisji wyborczej, właściwych do przeprowadzenia głosowania w okręgu i na podstawie tego protokołu (tych protokołów) ustaliła następujące wyniki głosowania w okręgu:

1	Liczba wyborców uprawnionych do głosowania (<i>umieszczonych w spisie, z uwzględnieniem dodatkowych formularzy</i>) w chwili zakończenia głosowania	*	*	8	1	7
1a	w tym umieszczonych w części A spisu wyborców (<i>obywatele polscy</i>)	*	*	8	1	7
1b	w tym umieszczonych w części B spisu wyborców (<i>obywatele UE niebędący obywatelami polskimi</i>)	*	*	*	*	0

Uwaga! Suma liczb z pkt. 1a i 1b musi być równa liczbie z pkt. 1

2	Liczba wyborców, którym wydano karty do głosowania (<i>liczba podpisów w spisie oraz adnotacje „odmowa podpisu”</i>)	*	*	4	0	7
2a	w tym w części A spisu wyborców (<i>obywatele polscy</i>)	*	*	4	0	7
2b	w tym w części B spisu wyborców (<i>obywatele UE niebędący obywatelami polskimi</i>)	*	*	*	*	0

Uwaga! Suma liczb z pkt. 2a i 2b musi być równa liczbie z pkt. 2.

3	Liczba wyborców głosujących przez pełnomocnika (<i>liczba kart do głosowania wydanych na podstawie otrzymanych przez komisję aktów pełnomocnictwa</i>)	*	*	*	*	0
4	Liczba wyborców, którym wysłano pakiety wyborcze	*	*	*	*	0
5	Liczba otrzymanych kopert zwrotnych	*	*	*	*	0
5a	Liczba kopert zwrotnych, w których nie było oświadczenia o osobistym i tajnym oddaniu głosu	*	*	*	*	0
5b	Liczba kopert zwrotnych, w których oświadczenie nie było podpisane przez wyborcę	*	*	*	*	0
5c	Liczba kopert zwrotnych, w których nie było koperty na kartę do głosowania	*	*	*	*	0
5d	Liczba kopert zwrotnych, w których znajdowała się niezaklejona koperta na kartę do głosowania	*	*	*	*	0
5e	Liczba kopert na kartę do głosowania wrzuconych do urny	*	*	*	*	0


Uwaga! Liczba z pkt. 5 nie może być większa od liczby z pkt. 4.


6	Liczba kart wyjętych z urny	*	*	4	0	7
6a	w tym liczba kart wyjętych z kopert na karty do głosowania	*	*	*	*	0

Uwaga! Liczba z pkt. 6 pomniejszona o liczbę z pkt. 6a powinna być równa liczbie z pkt. 2. Liczba z pkt 6a nie może być większa od liczby z pkt 5e.


7	Liczba kart nieważnych (<i>innych niż urzędowo ustalone lub nieopatrzonych pieczęcią obwodowej komisji wyborczej</i>)	*	*	*	*	0
8	Liczba kart ważnych	*	*	4	0	7


1


2


3


4


5

9	Liczba głosów nieważnych (z kart ważnych)	*	*	*	1	4
10	Liczba głosów ważnych oddanych łącznie na wszystkie listy kandydatów (z kart ważnych)	*	*	3	9	3

Uwaga! Suma liczb z pkt. 9 i 10 musi być równa liczbie z pkt. 8.

11. Na poszczególne listy kandydatów i umieszczonego na nich kandydata oddano następujące liczby głosów ważnych:

1	DOMASZK Zofia zgłoszona przez Komitet Wyborczy Wyborców JOLANTY FIEREK, Lista nr 14	*	*	*	9	4
2	ENGLER Zbigniew Antoni zgłoszony przez Komitet Wyborczy Wyborców POROZUMIENIE CZERSKIE, Lista nr 17	*	*	*	4	6
3	KIEŁPIŃSKI Rafał Andrzej zgłoszony przez Komitet Wyborczy Wyborców "Razem dla Naszej Gminy", Lista nr 18	*	*	1	0	2
4	RESZKA Krzysztof Stanisław zgłoszony przez Komitet Wyborczy CZERSKIE FORUM SAMORZĄDOWE, Lista nr 15	*	*	1	2	0
5	WONS Leszek Marek zgłoszony przez Komitet Wyborczy Polskie Stronnictwo Ludowe, Lista nr 1	*	*	*	3	1

Przy sporządzeniu protokołu obecni byli:

- 1 Światowy Józef Antoni – PRZEWODNICZĄCY
- 2 Mroziński Leszek Andrzej – CZŁONEK
- 3 Modrzejewska Wiesława Maria – CZŁONEK
- 4 Grzelak Jacek Robert – ZASTĘPCA
- 5 Bruska Beata Gabriela – CZŁONEK

.....
(podpis)

.....
(podpis)

.....
(podpis)

.....
(podpis)

.....
(podpis)

WYBORY DO RADY MIEJSKIEJ W CZERSKU					
Okręg wyborczy nr:	*	3	Liczba mandatów:	1	

ZESTAWIENIE WYNIKÓW GŁOSOWANIA W OKRĘGU WYBORCZYM

Zestawienie wyników głosowania w okręgu wyborczym nr 3, utworzonym dla wyboru Rady Miejskiej w Czersku sporządzone dnia 18 listopada 2014 przez Gminną Komisję Wyborczą w Czersku.

Komisja stwierdza, że otrzymała protokół głosowania od 2 obwodowej komisji wyborczej, właściwych do przeprowadzenia głosowania w okręgu i na podstawie tego protokołu (tych protokołów) ustaliła następujące wyniki głosowania w okręgu:

1	Liczba wyborców uprawnionych do głosowania (umieszczonych w spisie, z uwzględnieniem dodatkowych formularzy) w chwili zakończenia głosowania	*	*	8	5	2
1a	w tym umieszczonych w części A spisu wyborców (obywatele polscy)	*	*	8	5	2

.....
1

.....
2

.....
3

.....
4

.....
5

1b	w tym umieszczonych w części B spisu wyborców (<i>obywatele UE niebędący obywatelami polskimi</i>)	*	*	*	*	0
----	--	---	---	---	---	---

Uwaga! Suma liczb z pkt. 1a i 1b musi być równa liczbie z pkt. 1

2	Liczba wyborców, którym wydano karty do głosowania (<i>liczba podpisów w spisie oraz adnotacje „odmowa podpisu”</i>)	*	*	5	2	2
2a	w tym w części A spisu wyborców (<i>obywatele polscy</i>)	*	*	5	2	2
2b	w tym w części B spisu wyborców (<i>obywatele UE niebędący obywatelami polskimi</i>)	*	*	*	*	0

Uwaga! Suma liczb z pkt. 2a i 2b musi być równa liczbie z pkt. 2.

3	Liczba wyborców głosujących przez pełnomocnika (<i>liczba kart do głosowania wydanych na podstawie otrzymanych przez komisję aktów pełnomocnictwa</i>)	*	*	*	*	3
4	Liczba wyborców, którym wysłano pakiety wyborcze	*	*	*	*	0
5	Liczba otrzymanych kopert zwrotnych	*	*	*	*	0
5a	Liczba kopert zwrotnych, w których nie było oświadczenia o osobistym i tajnym oddaniu głosu	*	*	*	*	0
5b	Liczba kopert zwrotnych, w których oświadczenie nie było podpisane przez wyborcę	*	*	*	*	0
5c	Liczba kopert zwrotnych, w których nie było koperty na kartę do głosowania	*	*	*	*	0
5d	Liczba kopert zwrotnych, w których znajdowała się niezaklejona koperta na kartę do głosowania	*	*	*	*	0
5e	Liczba kopert na kartę do głosowania wrzuconych do urny	*	*	*	*	0

Uwaga! Liczba z pkt. 5 nie może być większa od liczby z pkt. 4.

6	Liczba kart wyjętych z urny	*	*	5	2	3
6a	w tym liczba kart wyjętych z kopert na karty do głosowania	*	*	*	*	0

Uwaga! Liczba z pkt. 6 pomniejszona o liczbę z pkt. 6a powinna być równa liczbie z pkt. 2. Liczba z pkt 6a nie może być większa od liczby z pkt 5e.

7	Liczba kart nieważnych (<i>innych niż urzędowo ustalone lub nieopatrzonych pieczęcią obwodowej komisji wyborczej</i>)	*	*	*	*	0
8	Liczba kart ważnych	*	*	5	2	3
9	Liczba głosów nieważnych (<i>z kart ważnych</i>)	*	*	*	*	6
10	Liczba głosów ważnych oddanych łącznie na wszystkie listy kandydatów (<i>z kart ważnych</i>)	*	*	5	1	7

Uwaga! Suma liczb z pkt. 9 i 10 musi być równa liczbie z pkt. 8.

11. Na poszczególne listy kandydatów i umieszczonego na nich kandydata oddano następujące liczby głosów ważnych:

1	BIELIŃSKI Zbigniew zgłoszony przez Komitet Wyborczy Wyborców POROZUMIENIE CZERSKIE, Lista nr 17	*	*	2	1	1
2	JASNOCH Hanna Maria zgłoszona przez Komitet Wyborczy Wyborców JOLANTY FIEREK, Lista nr 14	*	*	1	4	3

3

3	KRZOSKA Zbigniew Alojzy zgłoszony przez Komitet Wyborczy CZERSKIE FORUM SAMORZĄDOWE, Lista nr 15	*	*	*	8	3
4	SZMAGLIŃSKI Marian Kazimierz zgłoszony przez Komitet Wyborczy Wyborców "Razem dla Naszej Gminy", Lista nr 18	*	*	*	8	0

Przy sporządzeniu protokołu obecni byli:

- 1 Światowy Józef Antoni – PRZEWODNICZĄCY
- 2 Mroziński Leszek Andrzej – CZŁONEK
- 3 Modrzejewska Wiesława Maria – CZŁONEK
- 4 Grzelak Jacek Robert – ZASTĘPCA
- 5 Bruska Beata Gabriela – CZŁONEK



 (podpis)


 (podpis)


 (podpis)


 (podpis)

WYBORY DO RADY MIEJSKIEJ W CZERSKU

Okręg wyborczy nr:	*	4	Liczba mandatów:	1
--------------------	---	---	------------------	---

ZESTAWIENIE WYNIKÓW GŁOSOWANIA W OKRĘGU WYBORCZYM

Zestawienie wyników głosowania w okręgu wyborczym nr 4, utworzonym dla wyboru Rady Miejskiej w Czersku sporządzone dnia 18 listopada 2014 przez Gminną Komisję Wyborczą w Czersku.

Komisja stwierdza, że otrzymała protokół głosowania od 1 obwodowej komisji wyborczej, właściwych do przeprowadzenia głosowania w okręgu i na podstawie tego protokołu (tych protokołów) ustaliła następujące wyniki głosowania w okręgu:

1	Liczba wyborców uprawnionych do głosowania (<i>umieszczonych w spisie, z uwzględnieniem dodatkowych formularzy</i>) w chwili zakończenia głosowania	*	*	5	1	2
1a	w tym umieszczonych w części A spisu wyborców (<i>obywatele polscy</i>)	*	*	5	1	2
1b	w tym umieszczonych w części B spisu wyborców (<i>obywatele UE niebędący obywatelami polskimi</i>)	*	*	*	*	0

Uwaga! Suma liczb z pkt. 1a i 1b musi być równa liczbie z pkt. 1

2	Liczba wyborców, którym wydano karty do głosowania (<i>liczba podpisów w spisie oraz adnotacje „odmowa podpisu”</i>)	*	*	2	5	2
2a	w tym w części A spisu wyborców (<i>obywatele polscy</i>)	*	*	2	5	2
2b	w tym w części B spisu wyborców (<i>obywatele UE niebędący obywatelami polskimi</i>)	*	*	*	*	0

Uwaga! Suma liczb z pkt. 2a i 2b musi być równa liczbie z pkt. 2.

3	Liczba wyborców głosujących przez pełnomocnika (<i>liczba kart do głosowania wydanych na podstawie otrzymanych przez komisję aktów pełnomocnictwa</i>)	*	*	*	*	0
4	Liczba wyborców, którym wysłano pakiety wyborcze	*	*	*	*	0


1


2


3

§{codebar}


4


5

5	Liczba otrzymanych kopert zwrotnych	*	*	*	*	0
5a	Liczba kopert zwrotnych, w których nie było oświadczenia o osobistym i tajnym oddaniu głosu	*	*	*	*	0
5b	Liczba kopert zwrotnych, w których oświadczenie nie było podpisane przez wyborcę	*	*	*	*	0
5c	Liczba kopert zwrotnych, w których nie było koperty na kartę do głosowania	*	*	*	*	0
5d	Liczba kopert zwrotnych, w których znajdowała się niezaklejona koperta na kartę do głosowania	*	*	*	*	0
5e	Liczba kopert na kartę do głosowania wrzuconych do urny	*	*	*	*	0

Uwaga! Liczba z pkt. 5 nie może być większa od liczby z pkt. 4.

6	Liczba kart wyjętych z urny	*	*	2	5	2
6a	w tym liczba kart wyjętych z kopert na karty do głosowania	*	*	*	*	0

Uwaga! Liczba z pkt. 6 pomniejszona o liczbę z pkt. 6a powinna być równa liczbie z pkt. 2. Liczba z pkt 6a nie może być większa od liczby z pkt 5e.

7	Liczba kart nieważnych (<i>innych niż urzędowo ustalone lub nieopatrzonych pieczęcią obwodowej komisji wyborczej</i>)	*	*	*	*	0
8	Liczba kart ważnych	*	*	2	5	2
9	Liczba głosów nieważnych (<i>z kart ważnych</i>)	*	*	*	*	5
10	Liczba głosów ważnych oddanych łącznie na wszystkie listy kandydatów (<i>z kart ważnych</i>)	*	*	2	4	7


Uwaga! Suma liczb z pkt. 9 i 10 **musi** być równa liczbie z pkt. 8.

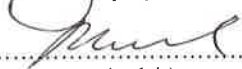
11. Na poszczególne listy kandydatów i umieszczonego na nich kandydata oddano następujące liczby głosów ważnych:

1	BERENDT Zbigniew zgłoszony przez Komitet Wyborczy CZERSKIE FORUM SAMORZĄDOWE, Lista nr 15	*	*	*	6	3
2	DEJA Maciej zgłoszony przez Komitet Wyborczy Wyborców "Razem dla Naszej Gminy", Lista nr 18	*	*	*	9	8
3	SUCHOCKA Małgorzata zgłoszona przez Komitet Wyborczy Wyborców "SAMORZĄDNI", Lista nr 16	*	*	*	1	9
4	WALKOWSKI Zenon zgłoszony przez Komitet Wyborczy Wyborców POROZUMIENIE CZERSKIE, Lista nr 17	*	*	*	1	8
5	WARDYN Tomasz Tadeusz zgłoszony przez Komitet Wyborczy Wyborców JOLANTY FIEREK, Lista nr 14	*	*	*	4	9

Przy sporządzeniu protokołu obecni byli:

- Świątowy Józef Antoni – PRZEWODNICZĄCY
- Mroziński Leszek Andrzej – CZŁONEK


.....
(podpis)


.....
(podpis)







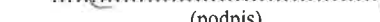
\$(codebar)

39





- 3 Modrzejewska Wiesława Maria – CZŁONEK
- 4 Grzelak Jacek Robert – ZASTĘPCA
- 5 Bruska Beata Gabriela – CZŁONEK


 (podpis)

 (podpis)

 (podpis)

WYBORY DO RADY MIEJSKIEJ W CZERSKU

Okręg wyborczy nr:	*	5	Liczba mandatów:	1
--------------------	---	---	------------------	---

ZESTAWIENIE WYNIKÓW GŁOSOWANIA W OKRĘGU WYBORCZYM

Zestawienie wyników głosowania w okręgu wyborczym nr 5, utworzonym dla wyboru Rady Miejskiej w Czersku sporządzone dnia 18 listopada 2014 przez Gminną Komisję Wyborczą w Czersku.

Komisja stwierdza, że otrzymała protokół głosowania od 1 obwodowej komisji wyborczej, właściwych do przeprowadzenia głosowania w okręgu i na podstawie tego protokołu (tych protokołów) ustaliła następujące wyniki głosowania w okręgu:

1	Liczba wyborców uprawnionych do głosowania (<i>umieszczonych w spisie, z uwzględnieniem dodatkowych formularzy</i>) w chwili zakończenia głosowania	*	*	9	7	3
1a	w tym umieszczonych w części A spisu wyborców (<i>obywatele polscy</i>)	*	*	9	7	3
1b	w tym umieszczonych w części B spisu wyborców (<i>obywatele UE niebędący obywatelami polskimi</i>)	*	*	*	*	0

Uwaga! Suma liczb z pkt. 1a i 1b **musi być** równa liczbie z pkt. 1

2	Liczba wyborców, którym wydano karty do głosowania (<i>liczba podpisów w spisie oraz adnotacje „odmowa podpisu”</i>)	*	*	5	1	7
2a	w tym w części A spisu wyborców (<i>obywatele polscy</i>)	*	*	5	1	7
2b	w tym w części B spisu wyborców (<i>obywatele UE niebędący obywatelami polskimi</i>)	*	*	*	*	0

Uwaga! Suma liczb z pkt. 2a i 2b **musi być** równa liczbie z pkt. 2.

3	Liczba wyborców głosujących przez pełnomocnika (<i>liczba kart do głosowania wydanych na podstawie otrzymanych przez komisję aktów pełnomocnictwa</i>)	*	*	*	*	1
4	Liczba wyborców, którym wysłano pakiety wyborcze	*	*	*	*	0
5	Liczba otrzymanych kopert zwrotnych	*	*	*	*	0
5a	Liczba kopert zwrotnych, w których nie było oświadczenia o osobistym i tajnym oddaniu głosu	*	*	*	*	0
5b	Liczba kopert zwrotnych, w których oświadczenie nie było podpisane przez wyborcę	*	*	*	*	0
5c	Liczba kopert zwrotnych, w których nie było koperty na kartę do głosowania	*	*	*	*	0
5d	Liczba kopert zwrotnych, w których znajdowała się niezaklejona koperta na kartę do głosowania	*	*	*	*	0
5e	Liczba kopert na kartę do głosowania wrzuconych do urny	*	*	*	*	0

Uwaga! Liczba z pkt. 5 nie może być większa od liczby z pkt. 4.





\$(codebar)

3.9




5

6	Liczba kart wyjętych z urny	*	*	5	1	7
6a	w tym liczba kart wyjętych z kopert na karty do głosowania	*	*	*	*	0
Uwaga! Liczba z pkt. 6 pomniejszona o liczbę z pkt. 6a powinna być równa liczbie z pkt. 2. Liczba z pkt 6a nie może być większa od liczby z pkt 5e.						
7	Liczba kart nieważnych (<i>innych niż urzędowo ustalone lub nieopatrzonych pieczęcią obwodowej komisji wyborczej</i>)	*	*	*	*	0
8	Liczba kart ważnych	*	*	5	1	7
9	Liczba głosów nieważnych (<i>z kart ważnych</i>)	*	*	*	1	7
10	Liczba głosów ważnych oddanych łącznie na wszystkie listy kandydatów (<i>z kart ważnych</i>)	*	*	5	0	0


Uwaga! Suma liczb z pkt. 9 i 10 **musi** być równa liczbie z pkt. 8.

11. Na poszczególne listy kandydatów i umieszczonego na nich kandydata oddano następujące liczby głosów ważnych:

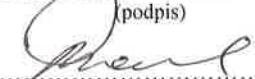
1	REDZIMSKA Anna Maria zgłoszona przez Komitet Wyborczy Wyborców JOLANTY FIEREK, Lista nr 14	*	*	1	6	9
2	SĘKIELEWSKI Krzysztof Ryszard zgłoszony przez Komitet Wyborczy Wyborców "Razem dla Naszej Gminy", Lista nr 18	*	*	*	7	6
3	SIKORA Malwina zgłoszona przez Komitet Wyborczy CZERSKIE FORUM SAMORZĄDOWE, Lista nr 15	*	*	*	3	2
4	SMOLEŃ Janusz zgłoszony przez Komitet Wyborczy Wyborców "SAMORZĄDNI", Lista nr 16	*	*	1	5	5
5	WALKOWSKI Mirosław zgłoszony przez Komitet Wyborczy Wyborców POROZUMIENIE CZERSKIE, Lista nr 17	*	*	*	6	8

Przy sporządzeniu protokołu obecni byli:


- 1 Świątowy Józef Antoni – PRZEWODNICZĄCY
- 2 Mroziński Leszek Andrzej – CZŁONEK
- 3 Modrzejewska Wiesława Maria – CZŁONEK
- 4 Grzelak Jacek Robert – ZASTĘPCA
- 5 Bruska Beata Gabriela – CZŁONEK




 (podpis)



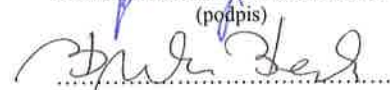
 (podpis)



 (podpis)



 (podpis)




 (podpis)


WYBORY DO RADY MIEJSKIEJ W CZERSKU					
Okręg wyborczy nr:	*	6	Liczba mandatów:	1	





\${codebar}





 5

ZESTAWIENIE WYNIKÓW GŁOSOWANIA W OKRĘGU WYBORCZYM

Zestawienie wyników głosowania w okręgu wyborczym nr 6, utworzonym dla wyboru Rady Miejskiej w Czersku sporządzone dnia 18 listopada 2014 przez Gminną Komisję Wyborczą w Czersku.

Komisja stwierdza, że otrzymała protokół głosowania od 1 obwodowej komisji wyborczej, właściwych do przeprowadzenia głosowania w okręgu i na podstawie tego protokołu (tych protokołów) ustaliła następujące wyniki głosowania w okręgu:

1	Liczba wyborców uprawnionych do głosowania (<i>umieszczonych w spisie, z uwzględnieniem dodatkowych formularzy</i>) w chwili zakończenia głosowania	*	*	4	1	3
1a	w tym umieszczonych w części A spisu wyborców (<i>obywatele polscy</i>)	*	*	4	1	3
1b	w tym umieszczonych w części B spisu wyborców (<i>obywatele UE niebędący obywatelami polskimi</i>)	*	*	*	*	0

Uwaga! Suma liczb z pkt. 1a i 1b musi być równa liczbie z pkt. 1

2	Liczba wyborców, którym wydano karty do głosowania (<i>liczba podpisów w spisie oraz adnotacje „odmowa podpisu”</i>)	*	*	2	1	1
2a	w tym w części A spisu wyborców (<i>obywatele polscy</i>)	*	*	2	1	1
2b	w tym w części B spisu wyborców (<i>obywatele UE niebędący obywatelami polskimi</i>)	*	*	*	*	0

Uwaga! Suma liczb z pkt. 2a i 2b musi być równa liczbie z pkt. 2.

3	Liczba wyborców głosujących przez pełnomocnika (<i>liczba kart do głosowania wydanych na podstawie otrzymanych przez komisję aktów pełnomocnictwa</i>)	*	*	*	*	0
4	Liczba wyborców, którym wysłano pakiety wyborcze	*	*	*	*	0
5	Liczba otrzymanych kopert zwrotnych	*	*	*	*	0
5a	Liczba kopert zwrotnych, w których nie było oświadczenia o osobistym i tajnym oddaniu głosu	*	*	*	*	0
5b	Liczba kopert zwrotnych, w których oświadczenie nie było podpisane przez wyborcę	*	*	*	*	0
5c	Liczba kopert zwrotnych, w których nie było koperty na kartę do głosowania	*	*	*	*	0
5d	Liczba kopert zwrotnych, w których znajdowała się niezaklejona koperta na kartę do głosowania	*	*	*	*	0
5e	Liczba kopert na kartę do głosowania wrzuconych do urny	*	*	*	*	0

Uwaga! Liczba z pkt. 5 nie może być większa od liczby z pkt. 4.

6	Liczba kart wyjętych z urny	*	*	2	1	1
6a	w tym liczba kart wyjętych z kopert na karty do głosowania	*	*	*	*	0

Uwaga! Liczba z pkt. 6 pomniejszona o liczbę z pkt. 6a powinna być równa liczbie z pkt. 2. Liczba z pkt 6a nie może być większa od liczby z pkt 5e.

7	Liczba kart nieważnych (<i>innych niż urzędowo ustalone lub nieopatrzonych pieczęcią obwodowej komisji wyborczej</i>)	*	*	*	*	0
8	Liczba kart ważnych	*	*	2	1	1

1

2

3

4

5

9	Liczba głosów nieważnych (z kart ważnych)	*	*	*	*	3
10	Liczba głosów ważnych oddanych łącznie na wszystkie listy kandydatów (z kart ważnych)	*	*	2	0	8

Uwaga! Suma liczb z pkt. 9 i 10 musi być równa liczbie z pkt. 8.

11. Na poszczególne listy kandydatów i umieszczonego na nich kandydata oddano następujące liczby głosów ważnych:

1	FIEREK Barbara Maria zgłoszona przez Komitet Wyborczy Wyborców POROZUMIENIE CZERSKIE, Lista nr 17	*	*	*	8	8
2	JUCHNIEWICZ Stanisław Julian zgłoszony przez Komitet Wyborczy Wyborców "SAMORZĄDNI", Lista nr 16	*	*	*	*	7
3	NARLOCH Grzegorz zgłoszony przez Komitet Wyborczy CZERSKIE FORUM SAMORZĄDOWE, Lista nr 15	*	*	*	1	4
4	ODYA Czesław zgłoszony przez Komitet Wyborczy Wyborców JOLANTY FIEREK, Lista nr 14	*	*	*	4	8
5	SIKORSKI Jacek zgłoszony przez Komitet Wyborczy Polskie Stronnictwo Ludowe, Lista nr 1	*	*	*	2	1
6	SIKORSKI Robert Adam zgłoszony przez Komitet Wyborczy Wyborców "Razem dla Naszej Gminy", Lista nr 18	*	*	*	3	0

Przy sporządzeniu protokołu obecni byli:

- 1 Światowy Józef Antoni – PRZEWODNICZĄCY
- 2 Mroziński Leszek Andrzej – CZŁONEK
- 3 Modrzejewska Wiesława Maria – CZŁONEK
- 4 Grzelak Jacek Robert – ZASTĘPCA
- 5 Bruska Beata Gabriela – CZŁONEK

(podpis)

(podpis)

(podpis)

(podpis)

(podpis)

WYBORY DO RADY MIEJSKIEJ W CZERSKU					
Okręg wyborczy nr:	*	7	Liczba mandatów:	1	

ZESTAWIENIE WYNIKÓW GŁOSOWANIA W OKRĘGU WYBORCZYM

Zestawienie wyników głosowania w okręgu wyborczym nr 7, utworzonym dla wyboru Rady Miejskiej w Czersku sporządzone dnia 18 listopada 2014 przez Gminną Komisję Wyborczą w Czersku.

Komisja stwierdza, że otrzymała protokół głosowania od 1 obwodowej komisji wyborczej, właściwych do przeprowadzenia głosowania w okręgu i na podstawie tego protokołu (tych protokołów) ustaliła następujące wyniki głosowania w okręgu:

1	Liczba wyborców uprawnionych do głosowania (umieszczonych w spisie, z uwzględnieniem dodatkowych formularzy) w chwili zakończenia głosowania	*	*	6	7	4
---	--	---	---	---	---	---

\$(codebar)

1 2 3 4 5

1a	w tym umieszczonych w części A spisu wyborców (<i>obywatele polscy</i>)	*	*	6	7	4
1b	w tym umieszczonych w części B spisu wyborców (<i>obywatele UE niebędący obywatelami polskimi</i>)	*	*	*	*	0

Uwaga! Suma liczb z pkt. 1a i 1b **musi być** równa liczbie z pkt. 1

2	Liczba wyborców, którym wydano karty do głosowania (<i>liczba podpisów w spisie oraz adnotacje „odmowa podpisu”</i>)	*	*	4	0	9
2a	w tym w części A spisu wyborców (<i>obywatele polscy</i>)	*	*	4	0	9
2b	w tym w części B spisu wyborców (<i>obywatele UE niebędący obywatelami polskimi</i>)	*	*	*	*	0

Uwaga! Suma liczb z pkt. 2a i 2b **musi być** równa liczbie z pkt. 2.

3	Liczba wyborców głosujących przez pełnomocnika (<i>liczba kart do głosowania wydanych na podstawie otrzymanych przez komisję aktów pełnomocnictwa</i>)	*	*	*	*	0
4	Liczba wyborców, którym wysłano pakiety wyborcze	*	*	*	*	0
5	Liczba otrzymanych kopert zwrotnych	*	*	*	*	0
5a	Liczba kopert zwrotnych, w których nie było oświadczenia o osobistym i tajnym oddaniu głosu	*	*	*	*	0
5b	Liczba kopert zwrotnych, w których oświadczenie nie było podpisane przez wyborcę	*	*	*	*	0
5c	Liczba kopert zwrotnych, w których nie było koperty na kartę do głosowania	*	*	*	*	0
5d	Liczba kopert zwrotnych, w których znajdowała się niezaklejona koperta na kartę do głosowania	*	*	*	*	0
5e	Liczba kopert na kartę do głosowania wrzuconych do urny	*	*	*	*	0

Uwaga! Liczba z pkt. 5 nie może być większa od liczby z pkt. 4.

6	Liczba kart wyjętych z urny	*	*	4	0	9
6a	w tym liczba kart wyjętych z kopert na karty do głosowania	*	*	*	*	0

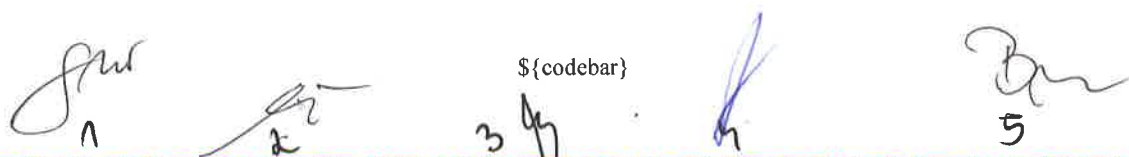
Uwaga! Liczba z pkt. 6 pomniejszona o liczbę z pkt. 6a powinna być równa liczbie z pkt. 2. Liczba z pkt 6a nie może być większa od liczby z pkt 5e.

7	Liczba kart nieważnych (<i>innych niż urzędowo ustalone lub nieopatrzonych pieczęcią obwodowej komisji wyborczej</i>)	*	*	*	*	0
8	Liczba kart ważnych	*	*	4	0	9
9	Liczba głosów nieważnych (<i>z kart ważnych</i>)	*	*	*	1	5
10	Liczba głosów ważnych oddanych łącznie na wszystkie listy kandydatów (<i>z kart ważnych</i>)	*	*	3	9	4

Uwaga! Suma liczb z pkt. 9 i 10 **musi być** równa liczbie z pkt. 8.

11. Na poszczególne listy kandydatów i umieszczonego na nich kandydata oddano następujące liczby głosów ważnych:

1	ADAMCZYK Benedykt zgłoszony przez Komitet Wyborczy Wyborców JOLANTY FIEREK, Lista nr 14	*	*	2	0	0
---	--	---	---	---	---	---




 1 2 3 4 5


2	BRZEZIŃSKI Tadeusz zgłoszony przez Komitet Wyborczy Polskie Stronnictwo Ludowe, Lista nr 1	*	*	*	*	7
3	CZAPIEWSKI Krzysztof zgłoszony przez Komitet Wyborczy Wyborców "Razem dla Naszej Gminy", Lista nr 18	*	*	*	7	6
4	KAŁDUNSKI Krzysztof Bernard zgłoszony przez Komitet Wyborczy Wyborców POROZUMIENIE CZERSKIE, Lista nr 17	*	*	*	3	0
5	KULESZA Jakub zgłoszony przez Komitet Wyborczy Wyborców "SAMORZĄDNI", Lista nr 16	*	*	*	5	9
6	ZIEMANN Ewa zgłoszona przez Komitet Wyborczy CZERSKIE FORUM SAMORZĄDOWE, Lista nr 15	*	*	*	2	2

Przy sporządzeniu protokołu obecni byli:


- 1 Światowy Józef Antoni – PRZEWODNICZĄCY
- 2 Mroziński Leszek Andrzej – CZŁONEK
- 3 Modrzejewska Wiesława Maria – CZŁONEK
- 4 Grzelak Jacek Robert – ZASTĘPCA
- 5 Bruska Beata Gabriela – CZŁONEK




 (podpis)



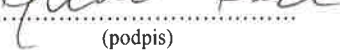
 (podpis)



 (podpis)



 (podpis)



 (podpis)

WYBORY DO RADY MIEJSKIEJ W CZERSKU					
Okręg wyborczy nr:	*	8	Liczba mandatów:	1	

ZESTAWIENIE WYNIKÓW GŁOSOWANIA W OKRĘGU WYBORCZYM






Zestawienie wyników głosowania w okręgu wyborczym nr 8, utworzonym dla wyboru Rady Miejskiej w Czersku sporządzone dnia 18 listopada 2014 przez Gminną Komisję Wyborczą w Czersku.

Komisja stwierdza, że otrzymała protokół głosowania od 1 obwodowej komisji wyborczej, właściwych do przeprowadzenia głosowania w okręgu i na podstawie tego protokołu (tych protokołów) ustaliła następujące wyniki głosowania w okręgu:

1	Liczba wyborców uprawnionych do głosowania (<i>umieszczonych w spisie, z uwzględnieniem dodatkowych formularzy</i>) w chwili zakończenia głosowania	*	*	5	6	5
1a	w tym umieszczonych w części A spisu wyborców (<i>obywatele polscy</i>)	*	*	5	6	5
1b	w tym umieszczonych w części B spisu wyborców (<i>obywatele UE niebędący obywatelami polskimi</i>)	*	*	*	*	0

Uwaga! Suma liczb z pkt. 1a i 1b musi być równa liczbie z pkt. 1

2	Liczba wyborców, którym wydano karty do głosowania (<i>liczba podpisów w spisie oraz adnotacje „odmowa podpisu”</i>)	*	*	3	4	3
2a	w tym w części A spisu wyborców (<i>obywatele polscy</i>)	*	*	3	4	3
2b	w tym w części B spisu wyborców (<i>obywatele UE niebędący obywatelami polskimi</i>)	*	*	*	*	0




 \${codebar}
 


Uwaga! Suma liczb z pkt. 2a i 2b musi być równa liczbie z pkt. 2.

3	Liczba wyborców głosujących przez pełnomocnika (<i>liczba kart do głosowania wydanych na podstawie otrzymanych przez komisję aktów pełnomocnictwa</i>)	*	*	*	*	0
4	Liczba wyborców, którym wysłano pakiety wyborcze	*	*	*	*	0
5	Liczba otrzymanych kopert zwrotnych	*	*	*	*	0
5a	Liczba kopert zwrotnych, w których nie było oświadczenia o osobistym i tajnym oddaniu głosu	*	*	*	*	0
5b	Liczba kopert zwrotnych, w których oświadczenie nie było podpisane przez wyborcę	*	*	*	*	0
5c	Liczba kopert zwrotnych, w których nie było koperty na kartę do głosowania	*	*	*	*	0
5d	Liczba kopert zwrotnych, w których znajdowała się niezaklejona koperta na kartę do głosowania	*	*	*	*	0
5e	Liczba kopert na kartę do głosowania wrzuconych do urny	*	*	*	*	0

Uwaga! Liczba z pkt. 5 nie może być większa od liczby z pkt. 4.

6	Liczba kart wyjętych z urny	*	*	3	5	1
6a	w tym liczba kart wyjętych z kopert na karty do głosowania	*	*	*	*	0

Uwaga! Liczba z pkt. 6 pomniejszona o liczbę z pkt. 6a powinna być równa liczbie z pkt. 2. Liczba z pkt 6a nie może być większa od liczby z pkt 5e.

7	Liczba kart nieważnych (<i>innych niż urzędowo ustalone lub nieopatrzonych pieczęcią obwodowej komisji wyborczej</i>)	*	*	*	*	0
8	Liczba kart ważnych	*	*	3	5	1
9	Liczba głosów nieważnych (<i>z kart ważnych</i>)	*	*	*	*	1
10	Liczba głosów ważnych oddanych łącznie na wszystkie listy kandydatów (<i>z kart ważnych</i>)	*	*	3	5	0

Uwaga! Suma liczb z pkt. 9 i 10 musi być równa liczbie z pkt. 8.

11. Na poszczególne listy kandydatów i umieszczonego na nich kandydata oddano następujące liczby głosów ważnych:

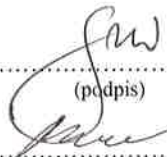
1	JARZĄBEK Paula Magdalena zgłoszona przez Komitet Wyborczy Wyborców JOLANTY FIEREK, Lista nr 14	*	*	*	2	2
2	KROMER Zenon Jan zgłoszony przez Komitet Wyborczy Wyborców EKOLOGIA BORÓW, Lista nr 19	*	*	*	5	0
3	OSOWSKA Jolanta zgłoszona przez Komitet Wyborczy Wyborców "Razem dla Naszej Gminy", Lista nr 18	*	*	*	4	2
4	SUMIONKA Henryk zgłoszony przez Komitet Wyborczy Wyborców POROZUMIENIE CZERSKIE, Lista nr 17	*	*	1	1	5
5	TRZYŃSKI Stanisław Błażej zgłoszony przez Komitet Wyborczy CZERSKIE FORUM SAMORZĄDOWE, Lista nr 15	*	*	1	2	1


Przy sporządzeniu protokołu obecni byli:




 1 
 2 
 3 
 4 
 5 

- 1 Światowy Józef Antoni – PRZEWODNICZĄCY
- 2 Mroziński Leszek Andrzej – CZŁONEK
- 3 Modrzejewska Wiesława Maria – CZŁONEK
- 4 Grzelak Jacek Robert – ZASTĘPCA
- 5 Bruska Beata Gabriela – CZŁONEK


.....
(podpis)


.....
(podpis)


.....
(podpis)


.....
(podpis)

WYBORY DO RADY MIEJSKIEJ W CZERSKU					
Okręg wyborczy nr:	*	9	Liczba mandatów:	1	

ZESTAWIENIE WYNIKÓW GŁOSOWANIA W OKRĘGU WYBORCZYM

Zestawienie wyników głosowania w okręgu wyborczym nr 9, utworzonym dla wyboru Rady Miejskiej w Czersku sporządzone dnia 18 listopada 2014 przez Gminną Komisję Wyborczą w Czersku.

Komisja stwierdza, że otrzymała protokół głosowania od 1 obwodowej komisji wyborczej, właściwych do przeprowadzenia głosowania w okręgu i na podstawie tego protokołu (tych protokołów) ustaliła następujące wyniki głosowania w okręgu:

1	Liczba wyborców uprawnionych do głosowania (<i>umieszczonych w spisie, z uwzględnieniem dodatkowych formularzy</i>) w chwili zakończenia głosowania	*	*	7	8	5
1a	w tym umieszczonych w części A spisu wyborców (<i>obywatele polscy</i>)	*	*	7	8	5
1b	w tym umieszczonych w części B spisu wyborców (<i>obywatele UE niebędący obywatelami polskimi</i>)	*	*	*	*	0

Uwaga! Suma liczb z pkt. 1a i 1b **musi być** równa liczbie z pkt. 1


2	Liczba wyborców, którym wydano karty do głosowania (<i>liczba podpisów w spisie oraz adnotacje „odmowa podpisu”</i>)	*	*	4	1	6
2a	w tym w części A spisu wyborców (<i>obywatele polscy</i>)	*	*	4	1	6
2b	w tym w części B spisu wyborców (<i>obywatele UE niebędący obywatelami polskimi</i>)	*	*	*	*	0

Uwaga! Suma liczb z pkt. 2a i 2b **musi być** równa liczbie z pkt. 2.

3	Liczba wyborców głosujących przez pełnomocnika (<i>liczba kart do głosowania wydanych na podstawie otrzymanych przez komisję aktów pełnomocnictwa</i>)	*	*	*	*	0
4	Liczba wyborców, którym wysłano pakiety wyborcze	*	*	*	*	0
5	Liczba otrzymanych kopert zwrotnych	*	*	*	*	0
5a	Liczba kopert zwrotnych, w których nie było oświadczenia o osobistym i tajnym oddaniu głosu	*	*	*	*	0
5b	Liczba kopert zwrotnych, w których oświadczenie nie było podpisane przez wyborcę	*	*	*	*	0
5c	Liczba kopert zwrotnych, w których nie było koperty na kartę do głosowania	*	*	*	*	0


1


2


3


4


5

5d	Liczba kopert zwrotnych, w których znajdowała się niezaklejona koperta na kartę do głosowania	*	*	*	*	0
5e	Liczba kopert na kartę do głosowania wrzuconych do urny	*	*	*	*	0

Uwaga! Liczba z pkt. 5 nie może być większa od liczby z pkt. 4.

6	Liczba kart wyjętych z urny	*	*	4	1	6
6a	w tym liczba kart wyjętych z kopert na karty do głosowania	*	*	*	*	0

Uwaga! Liczba z pkt. 6 pomniejszona o liczbę z pkt. 6a powinna być równa liczbie z pkt. 2. Liczba z pkt 6a nie może być większa od liczby z pkt 5e.

7	Liczba kart nieważnych (<i>innych niż urzędowo ustalone lub nieopatrzonych pieczęcią obwodowej komisji wyborczej</i>)	*	*	*	*	0
8	Liczba kart ważnych	*	*	4	1	6
9	Liczba głosów nieważnych (<i>z kart ważnych</i>)	*	*	*	*	5
10	Liczba głosów ważnych oddanych łącznie na wszystkie listy kandydatów (<i>z kart ważnych</i>)	*	*	4	1	1


Uwaga! Suma liczb z pkt. 9 i 10 musi być równa liczbie z pkt. 8.

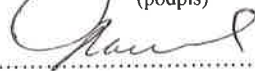
11. Na poszczególne listy kandydatów i umieszczonego na nich kandydata oddano następujące liczby głosów ważnych:


1	BABIŃSKI Mieczysław Józef zgłoszony przez Komitet Wyborczy Wyborców JOLANTY FIEREK, Lista nr 14	*	*	*	1	2
2	ELAK Piotr Władysław zgłoszony przez Komitet Wyborczy Wyborców POROZUMIENIE CZERSKIE, Lista nr 17	*	*	*	1	5
3	KROPLEWSKA Lidia zgłoszona przez Komitet Wyborczy CZERSKIE FORUM SAMORZĄDOWE, Lista nr 15	*	*	2	1	0
4	ROPIŃSKA Dorota zgłoszona przez Komitet Wyborczy Wyborców "Razem dla Naszej Gminy", Lista nr 18	*	*	1	1	6
5	ZAPARUSZEWSKI Henryk Waclaw zgłoszony przez Komitet Wyborczy Wyborców "SAMORZĄDNI", Lista nr 16	*	*	*	5	8

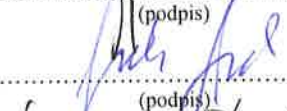
Przy sporządzeniu protokołu obecni byli:

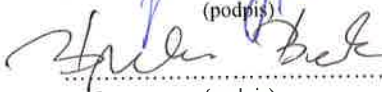
- 1 Światowy Józef Antoni – PRZEWODNICZĄCY
- 2 Mroziński Leszek Andrzej – CZŁONEK
- 3 Modrzejewska Wiesława Maria – CZŁONEK
- 4 Grzelak Jacek Robert – ZASTĘPCA
- 5 Bruska Beata Gabriela – CZŁONEK


.....
(podpis)



.....
(podpis)


.....
(podpis)


.....
(podpis)


.....
(podpis)

WYBORY DO RADY MIEJSKIEJ W CZERSKU



Okręg wyborczy nr:	1	0	Liczba mandatów:	1
--------------------	---	---	------------------	---

ZESTAWIENIE WYNIKÓW GŁOSOWANIA W OKRĘGU WYBORCZYM

Zestawienie wyników głosowania w okręgu wyborczym nr 10, utworzonym dla wyboru Rady Miejskiej w Czersku sporządzone dnia 18 listopada 2014 przez Gminną Komisję Wyborczą w Czersku.

Komisja stwierdza, że otrzymała protokół głosowania od 1 obwodowej komisji wyborczej, właściwych do przeprowadzenia głosowania w okręgu i na podstawie tego protokołu (tych protokołów) ustaliła następujące wyniki głosowania w okręgu:

1	Liczba wyborców uprawnionych do głosowania (umieszczonych w spisie, z uwzględnieniem dodatkowych formularzy) w chwili zakończenia głosowania	*	*	8	1	2
1a	w tym umieszczonych w części A spisu wyborców (obywatele polscy)	*	*	8	1	2
1b	w tym umieszczonych w części B spisu wyborców (obywatele UE niebędący obywatelami polskimi)	*	*	*	*	0

Uwaga! Suma liczb z pkt. 1a i 1b musi być równa liczbie z pkt. 1

2	Liczba wyborców, którym wydano karty do głosowania (liczba podpisów w spisie oraz adnotacje „odmowa podpisu”)	*	*	3	2	4
2a	w tym w części A spisu wyborców (obywatele polscy)	*	*	3	2	4
2b	w tym w części B spisu wyborców (obywatele UE niebędący obywatelami polskimi)	*	*	*	*	0

Uwaga! Suma liczb z pkt. 2a i 2b musi być równa liczbie z pkt. 2.

3	Liczba wyborców głosujących przez pełnomocnika (liczba kart do głosowania wydanych na podstawie otrzymanych przez komisję aktów pełnomocnictwa)	*	*	*	*	0
4	Liczba wyborców, którym wysłano pakiety wyborcze	*	*	*	*	0
5	Liczba otrzymanych kopert zwrotnych	*	*	*	*	0
5a	Liczba kopert zwrotnych, w których nie było oświadczenia o osobistym i tajnym oddaniu głosu	*	*	*	*	0
5b	Liczba kopert zwrotnych, w których oświadczenie nie było podpisane przez wyborcę	*	*	*	*	0
5c	Liczba kopert zwrotnych, w których nie było koperty na kartę do głosowania	*	*	*	*	0
5d	Liczba kopert zwrotnych, w których znajdowała się niezaklejona koperta na kartę do głosowania	*	*	*	*	0
5e	Liczba kopert na kartę do głosowania wrzuconych do urny	*	*	*	*	0

Uwaga! Liczba z pkt. 5 nie może być większa od liczby z pkt. 4.

6	Liczba kart wyjętych z urny	*	*	3	2	2
6a	w tym liczba kart wyjętych z kopert na karty do głosowania	*	*	*	*	0

Uwaga! Liczba z pkt. 6 pomniejszona o liczbę z pkt. 6a powinna być równa liczbie z pkt. 2. Liczba z pkt 6a nie może być większa od liczby z pkt 5e.

Handwritten signatures and marks at the bottom of the page, including a signature on the left, a mark resembling '3' in the center, and a signature on the right with the number '5' below it.

7	Liczba kart nieważnych (innych niż urzędowo ustalone lub nieopatrzonych pieczęcią obwodowej komisji wyborczej)	*	*	*	*	0
8	Liczba kart ważnych	*	*	3	2	2
9	Liczba głosów nieważnych (z kart ważnych)	*	*	*	*	8
10	Liczba głosów ważnych oddanych łącznie na wszystkie listy kandydatów (z kart ważnych)	*	*	3	1	4

Uwaga! Suma liczb z pkt. 9 i 10 musi być równa liczbie z pkt. 8.

11. Na poszczególne listy kandydatów i umieszczonego na nich kandydata oddano następujące liczby głosów ważnych:

1	DREWEK Jan Roman zgłoszony przez Komitet Wyborczy Wyborców JOLANTY FIEREK, Lista nr 14	*	*	*	5	8
2	ROPIŃSKA Bogumiła zgłoszona przez Komitet Wyborczy Wyborców "Razem dla Naszej Gminy", Lista nr 18	*	*	1	2	6
3	SAMP Janusz Piotr zgłoszony przez Komitet Wyborczy Wyborców POROZUMIENIE CZERSKIE, Lista nr 17	*	*	*	1	1
4	SURMA Tomasz Jan zgłoszony przez Komitet Wyborczy Wyborców "SAMORZĄDNI", Lista nr 16	*	*	*	5	1
5	WOZINSKI Sławomir Piotr zgłoszony przez Komitet Wyborczy CZERSKIE FORUM SAMORZĄDOWE, Lista nr 15	*	*	*	6	8

Przy sporządzeniu protokołu obecni byli:

- 1 Światowy Józef Antoni – PRZEWODNICZĄCY
- 2 Mroziński Leszek Andrzej – CZŁONEK
- 3 Modrzejewska Wiesława Maria – CZŁONEK
- 4 Grzelak Jacek Robert – ZASTĘPCA
- 5 Bruska Beata Gabriela – CZŁONEK

.....
(podpis)

.....
(podpis)

.....
(podpis)

.....
(podpis)

.....
(podpis)

WYBORY DO RADY MIEJSKIEJ W CZERSKU					
Okręg wyborczy nr:	1	1	Liczba mandatów:	1	



1


2

\$(codebar)

3 4




5

ZESTAWIENIE WYNIKÓW GŁOSOWANIA W OKRĘGU WYBORCZYM

Zestawienie wyników głosowania w okręgu wyborczym nr 11, utworzonym dla wyboru Rady Miejskiej w Czersku sporządzone dnia 18 listopada 2014 przez Gminną Komisję Wyborczą w Czersku.

Komisja stwierdza, że otrzymała protokół głosowania od 2 obwodowej komisji wyborczej, właściwych do przeprowadzenia głosowania w okręgu i na podstawie tego protokołu (tych protokołów) ustaliła następujące wyniki głosowania w okręgu:

1	Liczba wyborców uprawnionych do głosowania (<i>umieszczonych w spisie, z uwzględnieniem dodatkowych formularzy</i>) w chwili zakończenia głosowania	*	*	8	0	1
1a	w tym umieszczonych w części A spisu wyborców (<i>obywatele polscy</i>)	*	*	8	0	1
1b	w tym umieszczonych w części B spisu wyborców (<i>obywatele UE niebędący obywatelami polskimi</i>)	*	*	*	*	0

Uwaga! Suma liczb z pkt. 1a i 1b musi być równa liczbie z pkt. 1

2	Liczba wyborców, którym wydano karty do głosowania (<i>liczba podpisów w spisie oraz adnotacje „odmowa podpisu”</i>)	*	*	3	6	0
2a	w tym w części A spisu wyborców (<i>obywatele polscy</i>)	*	*	3	6	0
2b	w tym w części B spisu wyborców (<i>obywatele UE niebędący obywatelami polskimi</i>)	*	*	*	*	0

Uwaga! Suma liczb z pkt. 2a i 2b musi być równa liczbie z pkt. 2.

3	Liczba wyborców głosujących przez pełnomocnika (<i>liczba kart do głosowania wydanych na podstawie otrzymanych przez komisję aktów pełnomocnictwa</i>)	*	*	*	*	0
4	Liczba wyborców, którym wysłano pakiety wyborcze	*	*	*	*	0
5	Liczba otrzymanych kopert zwrotnych	*	*	*	*	0
5a	Liczba kopert zwrotnych, w których nie było oświadczenia o osobistym i tajnym oddaniu głosu	*	*	*	*	0
5b	Liczba kopert zwrotnych, w których oświadczenie nie było podpisane przez wyborcę	*	*	*	*	0
5c	Liczba kopert zwrotnych, w których nie było koperty na kartę do głosowania	*	*	*	*	0
5d	Liczba kopert zwrotnych, w których znajdowała się niezaklejona koperta na kartę do głosowania	*	*	*	*	0
5e	Liczba kopert na kartę do głosowania wrzuconych do urny	*	*	*	*	0

Uwaga! Liczba z pkt. 5 nie może być większa od liczby z pkt. 4.

6	Liczba kart wyjętych z urny	*	*	3	6	0
6a	w tym liczba kart wyjętych z kopert na karty do głosowania	*	*	*	*	0

Uwaga! Liczba z pkt. 6 pomniejszona o liczbę z pkt. 6a powinna być równa liczbie z pkt. 2. Liczba z pkt 6a nie może być większa od liczby z pkt 5e.

7	Liczba kart nieważnych (<i>innych niż urzędowo ustalone lub nieopatrzonych pieczęcią obwodowej komisji wyborczej</i>)	*	*	*	*	0
8	Liczba kart ważnych	*	*	3	6	0

 1

 2

{codebar}

 3

 4

 5

9	Liczba głosów nieważnych (z kart ważnych)	*	*	*	1	5
10	Liczba głosów ważnych oddanych łącznie na wszystkie listy kandydatów (z kart ważnych)	*	*	3	4	5

Uwaga! Suma liczb z pkt. 9 i 10 musi być równa liczbie z pkt. 8.

11. Na poszczególne listy kandydatów i umieszczonego na nich kandydata oddano następujące liczby głosów ważnych:

1	BRZEZIŃSKI Józef Tadeusz zgłoszony przez Komitet Wyborczy Wyborców POROZUMIENIE CZERSKIE, Lista nr 17	*	*	*	5	3
2	GIERSZEWSKI Zbigniew Piotr zgłoszony przez Komitet Wyborczy CZERSKIE FORUM SAMORZĄDOWE, Lista nr 15	*	*	*	9	2
3	REKOWSKI Jan Bronisław zgłoszony przez Komitet Wyborczy Wyborców "Razem dla Naszej Gminy", Lista nr 18	*	*	*	5	0
4	WIECKA Jolanta Maria zgłoszona przez Komitet Wyborczy Wyborców JOLANTY FIEREK, Lista nr 14	*	*	*	5	6
5	ZAWISZEWSKA Lucyna Renata zgłoszona przez Komitet Wyborczy Wyborców "SAMORZĄDNI", Lista nr 16	*	*	*	9	4

Przy sporządzeniu protokołu obecni byli:

- 1 Światowy Józef Antoni – PRZEWODNICZĄCY
- 2 Mroziński Leszek Andrzej – CZŁONEK
- 3 Modrzejewska Wiesława Maria – CZŁONEK
- 4 Grzelak Jacek Robert – ZASTĘPCA
- 5 Bruska Beata Gabriela – CZŁONEK

.....
(podpis)

.....
(podpis)

.....
(podpis)

.....
(podpis)

.....
(podpis)

WYBORY DO RADY MIEJSKIEJ W CZERSKU

Okręg wyborczy nr:	1	2	Liczba mandatów:	1
--------------------	---	---	------------------	---

ZESTAWIENIE WYNIKÓW GŁOSOWANIA W OKRĘGU WYBORCZYM

Zestawienie wyników głosowania w okręgu wyborczym nr 12, utworzonym dla wyboru Rady Miejskiej w Czersku sporządzone dnia 18 listopada 2014 przez Gminną Komisję Wyborczą w Czersku.

Komisja stwierdza, że otrzymała protokół głosowania od 1 obwodowej komisji wyborczej, właściwych do przeprowadzenia głosowania w okręgu i na podstawie tego protokołu (tych protokołów) ustaliła następujące wyniki głosowania w okręgu:

1	Liczba wyborców uprawnionych do głosowania (umieszczonych w spisie, z uwzględnieniem dodatkowych formularzy) w chwili zakończenia głosowania	*	*	6	9	8
1a	w tym umieszczonych w części A spisu wyborców (obywatele polscy)	*	*	6	9	8

.....
1

.....
2

.....
3

.....
4

.....
5

1b	w tym umieszczonych w części B spisu wyborców (<i>obywatele UE niebędący obywatelami polskimi</i>)	*	*	*	*	0
----	--	---	---	---	---	---

Uwaga! Suma liczb z pkt. 1a i 1b **musi być** równa liczbie z pkt. 1

2	Liczba wyborców, którym wydano karty do głosowania (<i>liczba podpisów w spisie oraz adnotacje „odmowa podpisu”</i>)	*	*	3	7	0
2a	w tym w części A spisu wyborców (<i>obywatele polscy</i>)	*	*	3	7	0
2b	w tym w części B spisu wyborców (<i>obywatele UE niebędący obywatelami polskimi</i>)	*	*	*	*	0

Uwaga! Suma liczb z pkt. 2a i 2b **musi być** równa liczbie z pkt. 2.

3	Liczba wyborców głosujących przez pełnomocnika (<i>liczba kart do głosowania wydanych na podstawie otrzymanych przez komisję aktów pełnomocnictwa</i>)	*	*	*	*	0
4	Liczba wyborców, którym wysłano pakiety wyborcze	*	*	*	*	0
5	Liczba otrzymanych kopert zwrotnych	*	*	*	*	0
5a	Liczba kopert zwrotnych, w których nie było oświadczenia o osobistym i tajnym oddaniu głosu	*	*	*	*	0
5b	Liczba kopert zwrotnych, w których oświadczenie nie było podpisane przez wyborcę	*	*	*	*	0
5c	Liczba kopert zwrotnych, w których nie było koperty na kartę do głosowania	*	*	*	*	0
5d	Liczba kopert zwrotnych, w których znajdowała się niezaklejona koperta na kartę do głosowania	*	*	*	*	0
5e	Liczba kopert na kartę do głosowania wrzuconych do urny	*	*	*	*	0

Uwaga! Liczba z pkt. 5 nie może być większa od liczby z pkt. 4.

6	Liczba kart wyjętych z urny	*	*	3	7	0
6a	w tym liczba kart wyjętych z kopert na karty do głosowania	*	*	*	*	0

Uwaga! Liczba z pkt. 6 pomniejszona o liczbę z pkt. 6a powinna być równa liczbie z pkt. 2. Liczba z pkt 6a nie może być większa od liczby z pkt 5e.

7	Liczba kart nieważnych (<i>innych niż urzędowo ustalone lub nieopatrzonych pieczęcią obwodowej komisji wyborczej</i>)	*	*	*	*	0
8	Liczba kart ważnych	*	*	3	7	0
9	Liczba głosów nieważnych (<i>z kart ważnych</i>)	*	*	*	2	0
10	Liczba głosów ważnych oddanych łącznie na wszystkie listy kandydatów (<i>z kart ważnych</i>)	*	*	3	5	0

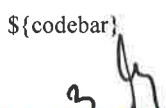
Uwaga! Suma liczb z pkt. 9 i 10 **musi być** równa liczbie z pkt. 8.

11. Na poszczególne listy kandydatów i umieszczonego na nich kandydata oddano następujące liczby głosów ważnych:


1	CZERWICKI Henryk zgłoszony przez Komitet Wyborczy Wyborców JOLANTY FIEREK, Lista nr 14	*	*	*	9	6
2	KARCZYNSKI Paweł zgłoszony przez Komitet Wyborczy CZERSKIE FORUM SAMORZĄDOWE, Lista nr 15	*	*	*	3	4


1


2

{codebar}

3

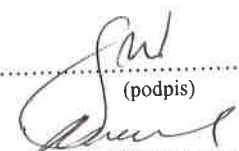

4



5


3	KONEFKA Jerzy zgłoszony przez Komitet Wyborczy Wyborców "Razem dla Naszej Gminy", Lista nr 18	*	*	*	5	0
4	LINDA Janusz Henryk zgłoszony przez Komitet Wyborczy Polskie Stronnictwo Ludowe, Lista nr 1	*	*	*	2	4
5	MANIA Jan Szczepan zgłoszony przez Komitet Wyborczy Wyborców POROZUMIENIE CZERSKIE, Lista nr 17	*	*	1	4	6

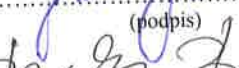
Przy sporządzeniu protokołu obecni byli:

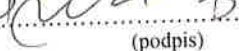
- 1 Światowy Józef Antoni – PRZEWODNICZĄCY
- 2 Mroziński Leszek Andrzej – CZŁONEK
- 3 Modrzejewska Wiesława Maria – CZŁONEK
- 4 Grzelak Jacek Robert – ZASTĘPCA
- 5 Bruska Beata Gabriela – CZŁONEK


(podpis)


(podpis)


(podpis)


(podpis)


(podpis)

WYBORY DO RADY MIEJSKIEJ W CZERSKU					
Okręg wyborczy nr:	1	3	Liczba mandatów:	1	

ZESTAWIENIE WYNIKÓW GŁOSOWANIA W OKRĘGU WYBORCZYM

Zestawienie wyników głosowania w okręgu wyborczym nr 13, utworzonym dla wyboru Rady Miejskiej w Czersku sporządzone dnia 18 listopada 2014 przez Gminną Komisję Wyborczą w Czersku.

Komisja stwierdza, że otrzymała protokół głosowania od 1 obwodowej komisji wyborczej, właściwych do przeprowadzenia głosowania w okręgu i na podstawie tego protokołu (tych protokołów) ustaliła następujące wyniki głosowania w okręgu:


1	Liczba wyborców uprawnionych do głosowania (umieszczonych w spisie, z uwzględnieniem dodatkowych formularzy) w chwili zakończenia głosowania	*	*	9	4	7
1a	w tym umieszczonych w części A spisu wyborców (obywatele polscy)	*	*	9	4	7
1b	w tym umieszczonych w części B spisu wyborców (obywatele UE niebędący obywatelami polskimi)	*	*	*	*	0


Uwaga! Suma liczb z pkt. 1a i 1b musi być równa liczbie z pkt. 1

2	Liczba wyborców, którym wydano karty do głosowania (liczba podpisów w spisie oraz adnotacje „odmowa podpisu”)	*	*	5	4	9
2a	w tym w części A spisu wyborców (obywatele polscy)	*	*	5	4	9
2b	w tym w części B spisu wyborców (obywatele UE niebędący obywatelami polskimi)	*	*	*	*	0


Uwaga! Suma liczb z pkt. 2a i 2b musi być równa liczbie z pkt. 2.


3	Liczba wyborców głosujących przez pełnomocnika (liczba kart do głosowania wydanych na podstawie otrzymanych przez komisję aktów pełnomocnictwa)	*	*	*	*	0
---	---	---	---	---	---	---

 1

 2

3

 4

 5

4	Liczba wyborców, którym wysłano pakiety wyborcze	*	*	*	*	0
5	Liczba otrzymanych kopert zwrotnych	*	*	*	*	0
5a	Liczba kopert zwrotnych, w których nie było oświadczenia o osobistym i tajnym oddaniu głosu	*	*	*	*	0
5b	Liczba kopert zwrotnych, w których oświadczenie nie było podpisane przez wyborcę	*	*	*	*	0
5c	Liczba kopert zwrotnych, w których nie było koperty na kartę do głosowania	*	*	*	*	0
5d	Liczba kopert zwrotnych, w których znajdowała się niezaklejona koperta na kartę do głosowania	*	*	*	*	0
5e	Liczba kopert na kartę do głosowania wrzuconych do urny	*	*	*	*	0

Uwaga! Liczba z pkt. 5 nie może być większa od liczby z pkt. 4.

6	Liczba kart wyjętych z urny	*	*	5	6	4
6a	w tym liczba kart wyjętych z kopert na karty do głosowania	*	*	*	*	0

Uwaga! Liczba z pkt. 6 pomniejszona o liczbę z pkt. 6a powinna być równa liczbie z pkt. 2. Liczba z pkt 6a nie może być większa od liczby z pkt 5e.

7	Liczba kart nieważnych (<i>innych niż urzędowo ustalone lub nieopatrzonych pieczęcią obwodowej komisji wyborczej</i>)	*	*	*	*	0
8	Liczba kart ważnych	*	*	5	6	4
9	Liczba głosów nieważnych (<i>z kart ważnych</i>)	*	*	*	3	8
10	Liczba głosów ważnych oddanych łącznie na wszystkie listy kandydatów (<i>z kart ważnych</i>)	*	*	5	2	6


Uwaga! Suma liczb z pkt. 9 i 10 musi być równa liczbie z pkt. 8.


11. Na poszczególne listy kandydatów i umieszczonego na nich kandydata oddano następujące liczby głosów ważnych:

1	GRUŻLIŃSKI Adam zgłoszony przez Komitet Wyborczy Polskie Stronnictwo Ludowe, Lista nr 1	*	*	*	4	3
2	HAJDUGA Małgorzata Ewa zgłoszona przez Komitet Wyborczy CZERSKIE FORUM SAMORZĄDOWE, Lista nr 15	*	*	*	1	4
3	MASIAK Katarzyna zgłoszona przez Komitet Wyborczy Wyborców "Razem dla Naszej Gminy", Lista nr 18	*	*	1	1	5
4	MOLLIN Henryk Józef zgłoszony przez Komitet Wyborczy Wyborców POROZUMIENIE CZERSKIE, Lista nr 17	*	*	1	0	6
5	PRUSKI Tomasz zgłoszony przez Komitet Wyborczy Wyborców JOLANTY FIEREK, Lista nr 14	*	*	2	4	8

Przy sporządzeniu protokołu obecni byli:


- Światowy Józef Antoni – PRZEWODNICZĄCY
- Mroziński Leszek Andrzej – CZŁONEK


.....
(podpis)


.....
(podpis)







\$(codebar)





5

- 3 Modrzejewska Wiesława Maria – CZŁONEK
 4 Grzelak Jacek Robert – ZASTĘPCA
 5 Bruska Beata Gabriela – CZŁONEK

(podpis)

 (podpis)

 (podpis)

WYBORY DO RADY MIEJSKIEJ W CZERSKU				
Okręg wyborczy nr:	1	4	Liczba mandatów:	1

ZESTAWIENIE WYNIKÓW GŁOSOWANIA W OKRĘGU WYBORCZYM

Zestawienie wyników głosowania w okręgu wyborczym nr 14, utworzonym dla wyboru Rady Miejskiej w Czersku sporządzone dnia 18 listopada 2014 przez Gminną Komisję Wyborczą w Czersku.

Komisja stwierdza, że otrzymała protokół głosowania od 1 obwodowej komisji wyborczej, właściwych do przeprowadzenia głosowania w okręgu i na podstawie tego protokołu (tych protokołów) ustaliła następujące wyniki głosowania w okręgu:

1	Liczba wyborców uprawnionych do głosowania (<i>umieszczonych w spisie, z uwzględnieniem dodatkowych formularzy</i>) w chwili zakończenia głosowania	*	*	7	8	0
1a	w tym umieszczonych w części A spisu wyborców (<i>obywatele polscy</i>)	*	*	7	8	0
1b	w tym umieszczonych w części B spisu wyborców (<i>obywatele UE niebędący obywatelami polskimi</i>)	*	*	*	*	0

Uwaga! Suma liczb z pkt. 1a i 1b **musi być** równa liczbie z pkt. 1

2	Liczba wyborców, którym wydano karty do głosowania (<i>liczba podpisów w spisie oraz adnotacje „odmowa podpisu”</i>)	*	*	4	7	6
2a	w tym w części A spisu wyborców (<i>obywatele polscy</i>)	*	*	4	7	6
2b	w tym w części B spisu wyborców (<i>obywatele UE niebędący obywatelami polskimi</i>)	*	*	*	*	0

Uwaga! Suma liczb z pkt. 2a i 2b **musi być** równa liczbie z pkt. 2.

3	Liczba wyborców głosujących przez pełnomocnika (<i>liczba kart do głosowania wydanych na podstawie otrzymanych przez komisję aktów pełnomocnictwa</i>)	*	*	*	*	1
4	Liczba wyborców, którym wysłano pakiety wyborcze	*	*	*	*	0
5	Liczba otrzymanych kopert zwrotnych	*	*	*	*	0
5a	Liczba kopert zwrotnych, w których nie było oświadczenia o osobistym i tajnym oddaniu głosu	*	*	*	*	0
5b	Liczba kopert zwrotnych, w których oświadczenie nie było podpisane przez wyborcę	*	*	*	*	0
5c	Liczba kopert zwrotnych, w których nie było koperty na kartę do głosowania	*	*	*	*	0
5d	Liczba kopert zwrotnych, w których znajdowała się niezaklejona koperta na kartę do głosowania	*	*	*	*	0
5e	Liczba kopert na kartę do głosowania wrzuconych do urny	*	*	*	*	0

Uwaga! Liczba z pkt. 5 nie może być większa od liczby z pkt. 4.



1


2

§{codebar}


3


4


5

6	Liczba kart wyjętych z urny	*	*	4	6	1
6a	w tym liczba kart wyjętych z kopert na karty do głosowania	*	*	*	*	0
Uwaga! Liczba z pkt. 6 pomniejszona o liczbę z pkt. 6a powinna być równa liczbie z pkt. 2. Liczba z pkt 6a nie może być większa od liczby z pkt 5e.						
7	Liczba kart nieważnych (<i>innych niż urzędowo ustalone lub nieopatrzonych pieczęcią obwodowej komisji wyborczej</i>)	*	*	*	*	0
8	Liczba kart ważnych	*	*	4	6	1
9	Liczba głosów nieważnych (<i>z kart ważnych</i>)	*	*	*	1	5
10	Liczba głosów ważnych oddanych łącznie na wszystkie listy kandydatów (<i>z kart ważnych</i>)	*	*	4	4	6


Uwaga! Suma liczb z pkt. 9 i 10 **musi** być równa liczbie z pkt. 8.

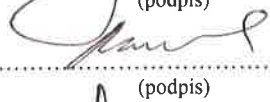
11. Na poszczególne listy kandydatów i umieszczonego na nich kandydata oddano następujące liczby głosów ważnych:


1	BRUSKI Maciej Marek zgłoszony przez Komitet Wyborczy Wyborców "SAMORZĄDNI", Lista nr 16	*	*	2	1	4
2	GAWIN Czesław Michał zgłoszony przez Komitet Wyborczy Wyborców POROZUMIENIE CZERSKIE, Lista nr 17	*	*	*	6	2
3	KUCHARSKI Hieronim Wojciech zgłoszony przez Komitet Wyborczy Wyborców "Razem dla Naszej Gminy", Lista nr 18	*	*	*	8	1
4	SIKORSKI Janusz zgłoszony przez Komitet Wyborczy CZERSKIE FORUM SAMORZĄDOWE, Lista nr 15	*	*	*	1	1
5	SKRZYPCZAK Szymon Tadeusz zgłoszony przez Komitet Wyborczy Polskie Stronnictwo Ludowe, Lista nr 1	*	*	*	1	5
6	SZULC Danuta zgłoszona przez Komitet Wyborczy Wyborców JOLANTY FIEREK, Lista nr 14	*	*	*	6	3

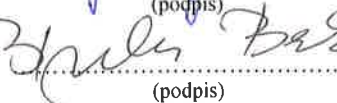
Przy sporządzeniu protokołu obecni byli:

- 1 Światowy Józef Antoni – PRZEWODNICZĄCY
- 2 Mroziński Leszek Andrzej – CZŁONEK
- 3 Modrzejewska Wiesława Maria – CZŁONEK
- 4 Grzelak Jacek Robert – ZASTĘPCA
- 5 Bruska Beata Gabriela – CZŁONEK


.....
(podpis)


.....
(podpis)


.....
(podpis)



.....
(podpis)

WYBORY DO RADY MIEJSKIEJ W CZERSKU				
Okręg wyborczy nr:	1	5	Liczba mandatów:	1






3







ZESTAWIENIE WYNIKÓW GŁOSOWANIA W OKRĘGU WYBORCZYM

Zestawienie wyników głosowania w okręgu wyborczym nr 15, utworzonym dla wyboru Rady Miejskiej w Czersku sporządzone dnia 18 listopada 2014 przez Gminną Komisję Wyborczą w Czersku.

Komisja stwierdza, że otrzymała protokół głosowania od 1 obwodowej komisji wyborczej, właściwych do przeprowadzenia głosowania w okręgu i na podstawie tego protokołu (tych protokołów) ustaliła następujące wyniki głosowania w okręgu:

1	Liczba wyborców uprawnionych do głosowania (<i>umieszczonych w spisie, z uwzględnieniem dodatkowych formularzy</i>) w chwili zakończenia głosowania	*	*	9	5	4
1a	w tym umieszczonych w części A spisu wyborców (<i>obywatele polscy</i>)	*	*	9	5	4
1b	w tym umieszczonych w części B spisu wyborców (<i>obywatele UE niebędący obywatelami polskimi</i>)	*	*	*	*	0

Uwaga! Suma liczb z pkt. 1a i 1b musi być równa liczbie z pkt. 1

2	Liczba wyborców, którym wydano karty do głosowania (<i>liczba podpisów w spisie oraz adnotacje „odmowa podpisu”</i>)	*	*	5	1	9
2a	w tym w części A spisu wyborców (<i>obywatele polscy</i>)	*	*	5	1	9
2b	w tym w części B spisu wyborców (<i>obywatele UE niebędący obywatelami polskimi</i>)	*	*	*	*	0

Uwaga! Suma liczb z pkt. 2a i 2b musi być równa liczbie z pkt. 2.

3	Liczba wyborców głosujących przez pełnomocnika (<i>liczba kart do głosowania wydanych na podstawie otrzymanych przez komisję aktów pełnomocnictwa</i>)	*	*	*	*	3
4	Liczba wyborców, którym wysłano pakiety wyborcze	*	*	*	*	0
5	Liczba otrzymanych kopert zwrotnych	*	*	*	*	0
5a	Liczba kopert zwrotnych, w których nie było oświadczenia o osobistym i tajnym oddaniu głosu	*	*	*	*	0
5b	Liczba kopert zwrotnych, w których oświadczenie nie było podpisane przez wyborcę	*	*	*	*	0
5c	Liczba kopert zwrotnych, w których nie było koperty na kartę do głosowania	*	*	*	*	0
5d	Liczba kopert zwrotnych, w których znajdowała się niezaklejona koperta na kartę do głosowania	*	*	*	*	0
5e	Liczba kopert na kartę do głosowania wrzuconych do urny	*	*	*	*	0

Uwaga! Liczba z pkt. 5 nie może być większa od liczby z pkt. 4.


6	Liczba kart wyjętych z urny	*	*	5	1	9
6a	w tym liczba kart wyjętych z kopert na karty do głosowania	*	*	*	*	0

Uwaga! Liczba z pkt. 6 pomniejszona o liczbę z pkt. 6a powinna być równa liczbie z pkt. 2. Liczba z pkt 6a nie może być większa od liczby z pkt 5e.

7	Liczba kart nieważnych (<i>innych niż urzędowo ustalone lub nieopatrzone pieczęcią obwodowej komisji wyborczej</i>)	*	*	*	*	0
8	Liczba kart ważnych	*	*	5	1	9


1


2

 \${codebar}




5

9	Liczba głosów nieważnych (z kart ważnych)	*	*	*	1	8
10	Liczba głosów ważnych oddanych łącznie na wszystkie listy kandydatów (z kart ważnych)	*	*	5	0	1


Uwaga! Suma liczb z pkt. 9 i 10 musi być równa liczbie z pkt. 8.

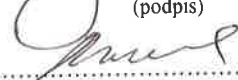
11. Na poszczególne listy kandydatów i umieszczonego na nich kandydata oddano następujące liczby głosów ważnych:


1	FRYCA Piotr Stanisław zgłoszony przez Komitet Wyborczy Wyborców "Razem dla Naszej Gminy", Lista nr 18	*	*	1	0	6
2	KOBIEROWSKI Grzegorz Krzysztof zgłoszony przez Komitet Wyborczy Wyborców JOLANTY FIEREK, Lista nr 14	*	*	1	6	4
3	LESZCZYŃSKI Stanisław Ryszard zgłoszony przez Komitet Wyborczy CZERSKIE FORUM SAMORZĄDOWE, Lista nr 15	*	*	1	4	0
4	ROMPKOWSKI Karol Bartłomiej zgłoszony przez Komitet Wyborczy Wyborców POROZUMIENIE CZERSKIE, Lista nr 17	*	*	*	9	1


Przy sporządzeniu protokołu obecni byli:


- 1 Światowy Józef Antoni – PRZEWODNICZĄCY
- 2 Mroziński Leszek Andrzej – CZŁONEK
- 3 Modrzejewska Wiesława Maria – CZŁONEK
- 4 Grzelak Jacek Robert – ZASTĘPCA
- 5 Bruska Beata Gabriela – CZŁONEK


.....
(podpis)


.....
(podpis)


.....
(podpis)


.....
(podpis)


.....
(podpis)

WYBORY DO RADY MIEJSKIEJ W CZERSKU					
Okręg wyborczy nr:	1	6	Liczba mandatów:	1	

ZESTAWIENIE WYNIKÓW GŁOSOWANIA W OKRĘGU WYBORCZYM

Zestawienie wyników głosowania w okręgu wyborczym nr 16, utworzonym dla wyboru Rady Miejskiej w Czersku sporządzone dnia 18 listopada 2014 przez Gminną Komisję Wyborczą w Czersku.

Komisja stwierdza, że otrzymała protokół głosowania od 1 obwodowej komisji wyborczej, właściwych do przeprowadzenia głosowania w okręgu i na podstawie tego protokołu (tych protokołów) ustaliła następujące wyniki głosowania w okręgu:

1	Liczba wyborców uprawnionych do głosowania (umieszczonych w spisie, z uwzględnieniem dodatkowych formularzy) w chwili zakończenia głosowania	*	*	9	1	1
1a	w tym umieszczonych w części A spisu wyborców (obywatele polscy)	*	*	9	1	1
1b	w tym umieszczonych w części B spisu wyborców (obywatele UE niebędący obywatelami polskimi)	*	*	*	*	0

Uwaga! Suma liczb z pkt. 1a i 1b musi być równa liczbie z pkt. 1

\${codebar}

1 2 3 4 5

2	Liczba wyborców, którym wydano karty do głosowania (liczba podpisów w spisie oraz adnotacje „odmowa podpisu”)	*	*	5	6	4
2a	w tym w części A spisu wyborców (obywatele polscy)	*	*	5	6	4
2b	w tym w części B spisu wyborców (obywatele UE niebędący obywatelami polskimi)	*	*	*	*	0

Uwaga! Suma liczb z pkt. 2a i 2b musi być równa liczbie z pkt. 2.

3	Liczba wyborców głosujących przez pełnomocnika (liczba kart do głosowania wydanych na podstawie otrzymanych przez komisję aktów pełnomocnictwa)	*	*	*	*	0
4	Liczba wyborców, którym wysłano pakiety wyborcze	*	*	*	*	0
5	Liczba otrzymanych kopert zwrotnych	*	*	*	*	0
5a	Liczba kopert zwrotnych, w których nie było oświadczenia o osobistym i tajnym oddaniu głosu	*	*	*	*	0
5b	Liczba kopert zwrotnych, w których oświadczenie nie było podpisane przez wyborcę	*	*	*	*	0
5c	Liczba kopert zwrotnych, w których nie było koperty na kartę do głosowania	*	*	*	*	0
5d	Liczba kopert zwrotnych, w których znajdowała się niezaklejona koperta na kartę do głosowania	*	*	*	*	0
5e	Liczba kopert na kartę do głosowania wrzuconych do urny	*	*	*	*	0

Uwaga! Liczba z pkt. 5 nie może być większa od liczby z pkt. 4.

6	Liczba kart wyjętych z urny	*	*	5	6	5
6a	w tym liczba kart wyjętych z kopert na karty do głosowania	*	*	*	*	0

Uwaga! Liczba z pkt. 6 pomniejszona o liczbę z pkt. 6a powinna być równa liczbie z pkt. 2. Liczba z pkt 6a nie może być większa od liczby z pkt 5e.

7	Liczba kart nieważnych (innych niż urzędowo ustalone lub nieopatrzonych pieczęcią obwodowej komisji wyborczej)	*	*	*	*	0
8	Liczba kart ważnych	*	*	5	6	5
9	Liczba głosów nieważnych (z kart ważnych)	*	*	*	2	6
10	Liczba głosów ważnych oddanych łącznie na wszystkie listy kandydatów (z kart ważnych)	*	*	5	3	9

Uwaga! Suma liczb z pkt. 9 i 10 musi być równa liczbie z pkt. 8.

11. Na poszczególne listy kandydatów i umieszczonego na nich kandydata oddano następujące liczby głosów ważnych:

1	KROPIDŁOWSKI Fabian zgłoszony przez Komitet Wyborczy Wyborców "Razem dla Naszej Gminy", Lista nr 18	*	*	1	2	8
2	LIPINSKI Marek Bernard zgłoszony przez Komitet Wyborczy CZERSKIE FORUM SAMORZĄDOWE, Lista nr 15	*	*	*	7	2
3	MIENTKA Dorota Małgorzata zgłoszona przez Komitet Wyborczy Wyborców JOLANTY FIEREK, Lista nr 14	*	*	1	4	9
4	PLATA Edward Andrzej zgłoszony przez Komitet Wyborczy Wyborców POROZUMIENIE CZERSKIE, Lista nr 17	*	*	*	6	0

 1

 2

\$(codebar)

 3

 4

 5

5	PRZYTARSKI Mirosław Zygmunt zgłoszony przez Komitet Wyborczy Wyborców "SAMORZĄDNI", Lista nr 16	*	*	1	3	0
---	--	---	---	---	---	---

Przy sporządzeniu protokołu obecni byli:

- 1 Światowy Józef Antoni – PRZEWODNICZĄCY
- 2 Mroziński Leszek Andrzej – CZŁONEK
- 3 Modrzejewska Wiesława Maria – CZŁONEK
- 4 Grzelak Jacek Robert – ZASTĘPCA
- 5 Bruska Beata Gabriela – CZŁONEK


 (podpis)

 (podpis)

 (podpis)

 (podpis)

 (podpis)

WYBORY DO RADY MIEJSKIEJ W CZERSKU

Okręg wyborczy nr:	1	7	Liczba mandatów:	1
--------------------	---	---	------------------	---

ZESTAWIENIE WYNIKÓW GŁOSOWANIA W OKRĘGU WYBORCZYM

Zestawienie wyników głosowania w okręgu wyborczym nr 17, utworzonym dla wyboru Rady Miejskiej w Czersku sporządzone dnia 18 listopada 2014 przez Gminną Komisję Wyborczą w Czersku.

Komisja stwierdza, że otrzymała protokół głosowania od 1 obwodowej komisji wyborczej, właściwych do przeprowadzenia głosowania w okręgu i na podstawie tego protokołu (tych protokołów) ustaliła następujące wyniki głosowania w okręgu:

1	Liczba wyborców uprawnionych do głosowania (<i>umieszczonych w spisie, z uwzględnieniem dodatkowych formularzy</i>) w chwili zakończenia głosowania	*	1	0	8	5
1a	w tym umieszczonych w części A spisu wyborców (<i>obywatele polscy</i>)	*	1	0	8	5
1b	w tym umieszczonych w części B spisu wyborców (<i>obywatele UE niebędący obywatelami polskimi</i>)	*	*	*	*	0

Uwaga! Suma liczb z pkt. 1a i 1b musi być równa liczbie z pkt. 1

2	Liczba wyborców, którym wydano karty do głosowania (<i>liczba podpisów w spisie oraz adnotacje „odmowa podpisu”</i>)	*	*	6	7	4
2a	w tym w części A spisu wyborców (<i>obywatele polscy</i>)	*	*	6	7	4
2b	w tym w części B spisu wyborców (<i>obywatele UE niebędący obywatelami polskimi</i>)	*	*	*	*	0

Uwaga! Suma liczb z pkt. 2a i 2b musi być równa liczbie z pkt. 2.

3	Liczba wyborców głosujących przez pełnomocnika (<i>liczba kart do głosowania wydanych na podstawie otrzymanych przez komisję aktów pełnomocnictwa</i>)	*	*	*	*	0
4	Liczba wyborców, którym wysłano pakiety wyborcze	*	*	*	*	0
5	Liczba otrzymanych kopert zwrotnych	*	*	*	*	0





§{codebar}

3





9

5a	Liczba kopert zwrotnych, w których nie było oświadczenia o osobistym i tajnym oddaniu głosu	*	*	*	*	0
5b	Liczba kopert zwrotnych, w których oświadczenie nie było podpisane przez wyborcę	*	*	*	*	0
5c	Liczba kopert zwrotnych, w których nie było koperty na kartę do głosowania	*	*	*	*	0
5d	Liczba kopert zwrotnych, w których znajdowała się niezaklejona koperta na kartę do głosowania	*	*	*	*	0
5e	Liczba kopert na kartę do głosowania wrzuconych do urny	*	*	*	*	0

Uwaga! Liczba z pkt. 5 nie może być większa od liczby z pkt. 4.

6	Liczba kart wyjętych z urny	*	*	6	7	7
6a	w tym liczba kart wyjętych z kopert na karty do głosowania	*	*	*	*	0

Uwaga! Liczba z pkt. 6 pomniejszona o liczbę z pkt. 6a powinna być równa liczbie z pkt. 2. Liczba z pkt 6a nie może być większa od liczby z pkt 5e.

7	Liczba kart nieważnych (<i>innych niż urzędowo ustalone lub nieopatrzonych pieczęcią obwodowej komisji wyborczej</i>)	*	*	*	*	0
8	Liczba kart ważnych	*	*	6	7	7
9	Liczba głosów nieważnych (<i>z kart ważnych</i>)	*	*	*	2	6
10	Liczba głosów ważnych oddanych łącznie na wszystkie listy kandydatów (<i>z kart ważnych</i>)	*	*	6	5	1


Uwaga! Suma liczb z pkt. 9 i 10 musi być równa liczbie z pkt. 8.

11. Na poszczególne listy kandydatów i umieszczonego na nich kandydata oddano następujące liczby głosów ważnych:


1	CZAPIEWSKA Halina Teresa zgłoszona przez Komitet Wyborczy CZERSKIE FORUM SAMORZĄDOWE, Lista nr 15	*	*	1	2	6
2	FRYCA Krzysztof Jerzy zgłoszony przez Komitet Wyborczy Wyborców "Razem dla Naszej Gminy", Lista nr 18	*	*	1	3	4
3	GRZYWACZ Stefan zgłoszony przez Komitet Wyborczy Wyborców "SAMORZĄDNI", Lista nr 16	*	*	*	5	2
4	KNITTER Piotr zgłoszony przez Komitet Wyborczy Wyborców JOLANTY FIEREK, Lista nr 14	*	*	2	5	6
5	SZPRĘGA Zbigniew Tomasz zgłoszony przez Komitet Wyborczy Wyborców POROZUMIENIE CZERSKIE, Lista nr 17	*	*	*	8	3

Przy sporządzeniu protokołu obecni byli:


1 Światowy Józef Antoni – PRZEWODNICZĄCY


.....
(podpis)

2 Mroziński Leszek Andrzej – CZŁONEK


.....
(podpis)

3 Modrzejewska Wiesława Maria – CZŁONEK


.....
(podpis)

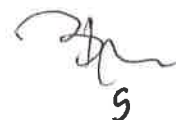




\$(codebar)







4 Grzelak Jacek Robert – ZASTĘPCA

5 Bruska Beata Gabriela – CZŁONEK


(podpis)


(podpis)

WYBORY DO RADY MIEJSKIEJ W CZERSKU

Okręg wyborczy nr:	1	8	Liczba mandatów:	1
--------------------	---	---	------------------	---

ZESTAWIENIE WYNIKÓW GŁOSOWANIA W OKRĘGU WYBORCZYM

Zestawienie wyników głosowania w okręgu wyborczym nr 18, utworzonym dla wyboru Rady Miejskiej w Czersku sporządzone dnia 18 listopada 2014 przez Gminną Komisję Wyborczą w Czersku.

Komisja stwierdza, że otrzymała protokół głosowania od 1 obwodowej komisji wyborczej, właściwych do przeprowadzenia głosowania w okręgu i na podstawie tego protokołu (tych protokołów) ustaliła następujące wyniki głosowania w okręgu:

1	Liczba wyborców uprawnionych do głosowania (<i>umieszczonych w spisie, z uwzględnieniem dodatkowych formularzy</i>) w chwili zakończenia głosowania	*	*	9	0	8
1a	w tym umieszczonych w części A spisu wyborców (<i>obywatele polscy</i>)	*	*	9	0	8
1b	w tym umieszczonych w części B spisu wyborców (<i>obywatele UE niebędący obywatelami polskimi</i>)	*	*	*	*	0

Uwaga! Suma liczb z pkt. 1a i 1b musi być równa liczbie z pkt. 1

2	Liczba wyborców, którym wydano karty do głosowania (<i>liczba podpisów w spisie oraz adnotacje „odmowa podpisu”</i>)	*	*	5	5	2
2a	w tym w części A spisu wyborców (<i>obywatele polscy</i>)	*	*	5	5	2
2b	w tym w części B spisu wyborców (<i>obywatele UE niebędący obywatelami polskimi</i>)	*	*	*	*	0

Uwaga! Suma liczb z pkt. 2a i 2b musi być równa liczbie z pkt. 2.

3	Liczba wyborców głosujących przez pełnomocnika (<i>liczba kart do głosowania wydanych na podstawie otrzymanych przez komisję aktów pełnomocnictwa</i>)	*	*	*	*	0
4	Liczba wyborców, którym wysłano pakiety wyborcze	*	*	*	*	0
5	Liczba otrzymanych kopert zwrotnych	*	*	*	*	0
5a	Liczba kopert zwrotnych, w których nie było oświadczenia o osobistym i tajnym oddaniu głosu	*	*	*	*	0
5b	Liczba kopert zwrotnych, w których oświadczenie nie było podpisane przez wyborcę	*	*	*	*	0
5c	Liczba kopert zwrotnych, w których nie było koperty na kartę do głosowania	*	*	*	*	0
5d	Liczba kopert zwrotnych, w których znajdowała się niezaklejona koperta na kartę do głosowania	*	*	*	*	0
5e	Liczba kopert na kartę do głosowania wrzuconych do urny	*	*	*	*	0

Uwaga! Liczba z pkt. 5 nie może być większa od liczby z pkt. 4.

6	Liczba kart wyjętych z urny	*	*	5	5	2
---	-----------------------------	---	---	---	---	---






\$(codebar)

3





5

6a	w tym liczba kart wyjętych z kopert na karty do głosowania	*	*	*	*	0
Uwaga! Liczba z pkt. 6 pomniejszona o liczbę z pkt. 6a powinna być równa liczbie z pkt. 2. Liczba z pkt 6a nie może być większa od liczby z pkt 5e.						
7	Liczba kart nieważnych (innych niż urzędowo ustalone lub nieopatrzonych pieczęcią obwodowej komisji wyborczej)	*	*	*	*	0
8	Liczba kart ważnych	*	*	5	5	2
9	Liczba głosów nieważnych (z kart ważnych)	*	*	*	2	5
10	Liczba głosów ważnych oddanych łącznie na wszystkie listy kandydatów (z kart ważnych)	*	*	5	2	7

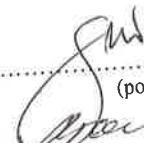
Uwaga! Suma liczb z pkt. 9 i 10 musi być równa liczbie z pkt. 8.

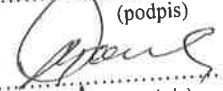
11. Na poszczególne listy kandydatów i umieszczonego na nich kandydata oddano następujące liczby głosów ważnych:


1	CHYŁA Halina Barbara zgłoszona przez Komitet Wyborczy Wyborców JOLANTY FIEREK, Lista nr 14	*	*	1	4	1
2	HAFTKA Dawid zgłoszony przez Komitet Wyborczy Wyborców "Razem dla Naszej Gminy", Lista nr 18	*	*	1	2	2
3	MAJER Krzysztof Jan zgłoszony przez Komitet Wyborczy Wyborców "SAMORZĄDNI", Lista nr 16	*	*	*	2	6
4	NIESIOŁOWSKI Czesław Stefan zgłoszony przez Komitet Wyborczy Wyborców POROZUMIENIE CZERSKIE, Lista nr 17	*	*	1	5	6
5	PRZYBYLSKI Stanisław zgłoszony przez Komitet Wyborczy CZERSKIE FORUM SAMORZĄDOWE, Lista nr 15	*	*	*	8	2


Przy sporządzeniu protokołu obecni byli:

- 1 Światowy Józef Antoni – PRZEWODNICZĄCY
- 2 Mroziński Leszek Andrzej – CZŁONEK
- 3 Modrzejewska Wiesława Maria – CZŁONEK
- 4 Grzelak Jacek Robert – ZASTĘPCA
- 5 Bruska Beata Gabriela – CZŁONEK







 (podpis)


 (podpis)


 (podpis)


 (podpis)

WYBORY DO RADY MIEJSKIEJ W CZERSKU				
Okręg wyborczy nr:	1	9	Liczba mandatów:	1



 \${codebar}
 

 5

ZESTAWIENIE WYNIKÓW GŁOSOWANIA W OKRĘGU WYBORCZYM

Zestawienie wyników głosowania w okręgu wyborczym nr 19, utworzonym dla wyboru Rady Miejskiej w Czersku sporządzone dnia 18 listopada 2014 przez Gminną Komisję Wyborczą w Czersku.

Komisja stwierdza, że otrzymała protokół głosowania od 1 obwodowej komisji wyborczej, właściwych do przeprowadzenia głosowania w okręgu i na podstawie tego protokołu (tych protokołów) ustaliła następujące wyniki głosowania w okręgu:

1	Liczba wyborców uprawnionych do głosowania (<i>umieszczonych w spisie, z uwzględnieniem dodatkowych formularzy</i>) w chwili zakończenia głosowania	*	*	7	8	3
1a	w tym umieszczonych w części A spisu wyborców (<i>obywatele polscy</i>)	*	*	7	8	3
1b	w tym umieszczonych w części B spisu wyborców (<i>obywatele UE niebędący obywatelami polskimi</i>)	*	*	*	*	0

Uwaga! Suma liczb z pkt. 1a i 1b musi być równa liczbie z pkt. 1

2	Liczba wyborców, którym wydano karty do głosowania (<i>liczba podpisów w spisie oraz adnotacje „odmowa podpisu”</i>)	*	*	3	9	8
2a	w tym w części A spisu wyborców (<i>obywatele polscy</i>)	*	*	3	9	8
2b	w tym w części B spisu wyborców (<i>obywatele UE niebędący obywatelami polskimi</i>)	*	*	*	*	0

Uwaga! Suma liczb z pkt. 2a i 2b musi być równa liczbie z pkt. 2.

3	Liczba wyborców głosujących przez pełnomocnika (<i>liczba kart do głosowania wydanych na podstawie otrzymanych przez komisję aktów pełnomocnictwa</i>)	*	*	*	*	0
4	Liczba wyborców, którym wysłano pakiety wyborcze	*	*	*	*	0
5	Liczba otrzymanych kopert zwrotnych	*	*	*	*	0
5a	Liczba kopert zwrotnych, w których nie było oświadczenia o osobistym i tajnym oddaniu głosu	*	*	*	*	0
5b	Liczba kopert zwrotnych, w których oświadczenie nie było podpisane przez wyborcę	*	*	*	*	0
5c	Liczba kopert zwrotnych, w których nie było koperty na kartę do głosowania	*	*	*	*	0
5d	Liczba kopert zwrotnych, w których znajdowała się niezaklejona koperta na kartę do głosowania	*	*	*	*	0
5e	Liczba kopert na kartę do głosowania wrzuconych do urny	*	*	*	*	0

Uwaga! Liczba z pkt. 5 nie może być większa od liczby z pkt. 4.

6	Liczba kart wyjętych z urny	*	*	3	9	8
6a	w tym liczba kart wyjętych z kopert na karty do głosowania	*	*	*	*	0

Uwaga! Liczba z pkt. 6 pomniejszona o liczbę z pkt. 6a powinna być równa liczbie z pkt. 2. Liczba z pkt 6a nie może być większa od liczby z pkt 5e.

7	Liczba kart nieważnych (<i>innych niż urzędowo ustalone lub nieopatrzonych pieczęcią obwodowej komisji wyborczej</i>)	*	*	*	*	0
8	Liczba kart ważnych	*	*	3	9	8

\$(codebar)
3 9

9	Liczba głosów nieważnych (z kart ważnych)	*	*	*	2	1
10	Liczba głosów ważnych oddanych łącznie na wszystkie listy kandydatów (z kart ważnych)	*	*	3	7	7


Uwaga! Suma liczb z pkt. 9 i 10 musi być równa liczbie z pkt. 8.


11. Na poszczególne listy kandydatów i umieszczonego na nich kandydata oddano następujące liczby głosów ważnych:

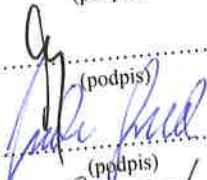
1	KASZUBOWSKI Roman Henryk zgłoszony przez Komitet Wyborczy Wyborców JOLANTY FIEREK, Lista nr 14	*	*	1	4	3
2	KUKOWSKI Sławomir zgłoszony przez Komitet Wyborczy CZERSKIE FORUM SAMORZĄDOWE, Lista nr 15	*	*	*	7	5
3	LACKOWSKI Paweł zgłoszony przez Komitet Wyborczy Wyborców "SAMORZĄDNI", Lista nr 16	*	*	*	2	2
4	PEPLINSKI Tomasz zgłoszony przez Komitet Wyborczy Wyborców "Razem dla Naszej Gminy", Lista nr 18	*	*	*	9	2
5	STOLZ Roman Aleksy zgłoszony przez Komitet Wyborczy Wyborców POROZUMIENIE CZERSKIE, Lista nr 17	*	*	*	2	8
6	ZIELIŃSKI Krzysztof Kazimierz zgłoszony przez Komitet Wyborczy Polskie Stronnictwo Ludowe, Lista nr 1	*	*	*	1	7

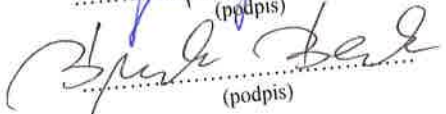
Przy sporządzeniu protokołu obecni byli:

- Światowy Józef Antoni – PRZEWODNICZĄCY
- Mroziński Leszek Andrzej – CZŁONEK
- Modrzejewska Wiesława Maria – CZŁONEK
- Grzelak Jacek Robert – ZASTĘPCA
- Bruska Beata Gabriela – CZŁONEK


(podpis)


(podpis)


(podpis)







(podpis)

WYBORY DO RADY MIEJSKIEJ W CZERSKU					
Okręg wyborczy nr:	2	0	Liczba mandatów:	1	

ZESTAWIENIE WYNIKÓW GŁOSOWANIA W OKRĘGU WYBORCZYM

Zestawienie wyników głosowania w okręgu wyborczym nr 20, utworzonym dla wyboru Rady Miejskiej w Czersku sporządzone dnia 18 listopada 2014 przez Gminną Komisję Wyborczą w Czersku. Komisja stwierdza, że otrzymała protokół głosowania od 1 obwodowej komisji wyborczej, właściwych do przeprowadzenia głosowania w okręgu i na podstawie tego protokołu (tych protokołów) ustaliła następujące wyniki głosowania w okręgu:

1	Liczba wyborców uprawnionych do głosowania (umieszczonych w spisie, z uwzględnieniem dodatkowych formularzy) w chwili zakończenia głosowania	*	*	6	7	5
---	--	---	---	---	---	---

    
5

1a	w tym umieszczonych w części A spisu wyborców <i>(obywatele polscy)</i>	*	*	6	7	5
1b	w tym umieszczonych w części B spisu wyborców <i>(obywatele UE niebędący obywatelami polskimi)</i>	*	*	*	*	0

Uwaga! Suma liczb z pkt. 1a i 1b musi być równa liczbie z pkt. 1

2	Liczba wyborców, którym wydano karty do głosowania <i>(liczba podpisów w spisie oraz adnotacje „odmowa podpisu”)</i>	*	*	3	3	3
2a	w tym w części A spisu wyborców <i>(obywatele polscy)</i>	*	*	3	3	3
2b	w tym w części B spisu wyborców <i>(obywatele UE niebędący obywatelami polskimi)</i>	*	*	*	*	0

Uwaga! Suma liczb z pkt. 2a i 2b musi być równa liczbie z pkt. 2.

3	Liczba wyborców głosujących przez pełnomocnika <i>(liczba kart do głosowania wydanych na podstawie otrzymanych przez komisję aktów pełnomocnictwa)</i>	*	*	*	*	0
4	Liczba wyborców, którym wysłano pakiety wyborcze	*	*	*	*	0
5	Liczba otrzymanych kopert zwrotnych	*	*	*	*	0
5a	Liczba kopert zwrotnych, w których nie było oświadczenia o osobistym i tajnym oddaniu głosu	*	*	*	*	0
5b	Liczba kopert zwrotnych, w których oświadczenie nie było podpisane przez wyborcę	*	*	*	*	0
5c	Liczba kopert zwrotnych, w których nie było koperty na kartę do głosowania	*	*	*	*	0
5d	Liczba kopert zwrotnych, w których znajdowała się niezaklejona koperta na kartę do głosowania	*	*	*	*	0
5e	Liczba kopert na kartę do głosowania wrzuconych do urny	*	*	*	*	0

Uwaga! Liczba z pkt. 5 nie może być większa od liczby z pkt. 4.

6	Liczba kart wyjętych z urny	*	*	3	3	3
6a	w tym liczba kart wyjętych z kopert na karty do głosowania	*	*	*	*	0

Uwaga! Liczba z pkt. 6 pomniejszona o liczbę z pkt. 6a powinna być równa liczbie z pkt. 2. Liczba z pkt 6a nie może być większa od liczby z pkt 5e.

7	Liczba kart nieważnych <i>(innych niż urzędowo ustalone lub nieopatrzonych pieczęcią obwodowej komisji wyborczej)</i>	*	*	*	*	0
8	Liczba kart ważnych	*	*	3	3	3
9	Liczba głosów nieważnych <i>(z kart ważnych)</i>	*	*	*	1	1
10	Liczba głosów ważnych oddanych łącznie na wszystkie listy kandydatów <i>(z kart ważnych)</i>	*	*	3	2	2

Uwaga! Suma liczb z pkt. 9 i 10 musi być równa liczbie z pkt. 8.

11. Na poszczególne listy kandydatów i umieszczonego na nich kandydata oddano następujące liczby głosów ważnych:

1	BRĄŃKA Maria Ewa zgłoszona przez Komitet Wyborczy Wyborców JOLANTY FIEREK, Lista nr 14	*	*	*	5	2
---	---	---	---	---	---	---

2	CZAPIEWSKI Piotr Franciszek zgłoszony przez Komitet Wyborczy CZERSKIE FORUM SAMORZĄDOWE, Lista nr 15	*	*	*	7	4
3	GRINIEWICZ Anatol zgłoszony przez Komitet Wyborczy Wyborców POROZUMIENIE CZERSKIE, Lista nr 17	*	*	1	0	8
4	PRZYTARSKI Krzysztof zgłoszony przez Komitet Wyborczy Wyborców "Razem dla Naszej Gminy", Lista nr 18	*	*	*	1	9
5	WIŚNIEWSKA Dorota zgłoszona przez Komitet Wyborczy Wyborców "SAMORZĄDNI", Lista nr 16	*	*	*	1	9

Przy sporządzeniu protokołu obecni byli:

- 1 Światowy Józef Antoni – PRZEWODNICZĄCY
- 2 Mroziński Leszek Andrzej – CZŁONEK
- 3 Modrzejewska Wiesława Maria – CZŁONEK
- 4 Grzelak Jacek Robert – ZASTĘPCA
- 5 Bruska Beata Gabriela – CZŁONEK

_____ (podpis)
 _____ (podpis)
 _____ (podpis)
 _____ (podpis)

WYBORY DO RADY MIEJSKIEJ W CZERSKU				
Okręg wyborczy nr:	2	1	Liczba mandatów:	1

ZESTAWIENIE WYNIKÓW GŁOSOWANIA W OKRĘGU WYBORCZYM

Zestawienie wyników głosowania w okręgu wyborczym nr 21, utworzonym dla wyboru Rady Miejskiej w Czersku sporządzone dnia 18 listopada 2014 przez Gminną Komisję Wyborczą w Czersku. Komisja stwierdza, że otrzymała protokół głosowania od 1 obwodowej komisji wyborczej, właściwych do przeprowadzenia głosowania w okręgu i na podstawie tego protokołu (tych protokołów) ustaliła następujące wyniki głosowania w okręgu:

1	Liczba wyborców uprawnionych do głosowania (umieszczonych w spisie, z uwzględnieniem dodatkowych formularzy) w chwili zakończenia głosowania	*	*	6	8	6
1a	w tym umieszczonych w części A spisu wyborców (obywatele polscy)	*	*	6	8	6
1b	w tym umieszczonych w części B spisu wyborców (obywatele UE niebędący obywatelami polskimi)	*	*	*	*	0

Uwaga! Suma liczb z pkt. 1a i 1b musi być równa liczbie z pkt. 1

2	Liczba wyborców, którym wydano karty do głosowania (liczba podpisów w spisie oraz adnotacje „odmowa podpisu”)	*	*	3	9	8
2a	w tym w części A spisu wyborców (obywatele polscy)	*	*	3	9	8
2b	w tym w części B spisu wyborców (obywatele UE niebędący obywatelami polskimi)	*	*	*	*	0

Uwaga! Suma liczb z pkt. 2a i 2b musi być równa liczbie z pkt. 2.

fm

{(debar}

3

5

3	Liczba wyborców głosujących przez pełnomocnika (<i>liczba kart do głosowania wydanych na podstawie otrzymanych przez komisję aktów pełnomocnictwa</i>)	*	*	*	*	1
4	Liczba wyborców, którym wysłano pakiety wyborcze	*	*	*	*	0
5	Liczba otrzymanych kopert zwrotnych	*	*	*	*	0
5a	Liczba kopert zwrotnych, w których nie było oświadczenia o osobistym i tajnym oddaniu głosu	*	*	*	*	0
5b	Liczba kopert zwrotnych, w których oświadczenie nie było podpisane przez wyborcę	*	*	*	*	0
5c	Liczba kopert zwrotnych, w których nie było koperty na kartę do głosowania	*	*	*	*	0
5d	Liczba kopert zwrotnych, w których znajdowała się niezaklejona koperta na kartę do głosowania	*	*	*	*	0
5e	Liczba kopert na kartę do głosowania wrzuconych do urny	*	*	*	*	0

Uwaga! Liczba z pkt. 5 nie może być większa od liczby z pkt. 4.

6	Liczba kart wyjętych z urny	*	*	3	9	8
6a	w tym liczba kart wyjętych z kopert na karty do głosowania	*	*	*	*	0

Uwaga! Liczba z pkt. 6 pomniejszona o liczbę z pkt. 6a powinna być równa liczbie z pkt. 2. Liczba z pkt 6a nie może być większa od liczby z pkt 5e.

7	Liczba kart nieważnych (<i>innych niż urzędowo ustalone lub nieopatrzonych pieczęcią obwodowej komisji wyborczej</i>)	*	*	*	*	0
8	Liczba kart ważnych	*	*	3	9	8
9	Liczba głosów nieważnych (<i>z kart ważnych</i>)	*	*	*	2	1
10	Liczba głosów ważnych oddanych łącznie na wszystkie listy kandydatów (<i>z kart ważnych</i>)	*	*	3	7	7

Uwaga! Suma liczb z pkt. 9 i 10 **musi** być równa liczbie z pkt. 8.

11. Na poszczególne listy kandydatów i umieszczonego na nich kandydata oddano następujące liczby głosów ważnych:

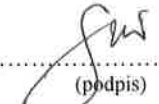
1	KOSOBUCKI Piotr Adam zgłoszony przez Komitet Wyborczy Wyborców "Razem dla Naszej Gminy", Lista nr 18	*	*	1	1	3
2	KUKLIŃSKI Czesław Alfons zgłoszony przez Komitet Wyborczy Wyborców "SAMORZĄDNI", Lista nr 16	*	*	*	7	4
3	MATUSZEWSKI Robert Maciej zgłoszony przez Komitet Wyborczy Wyborców POROZUMIENIE CZERSKIE, Lista nr 17	*	*	*	3	1
4	MIĘTKA Ewelina Maria zgłoszona przez Komitet Wyborczy Polskie Stronnictwo Ludowe, Lista nr 1	*	*	*	1	7
5	POLEROWICZ Ryszard Antoni zgłoszony przez Komitet Wyborczy CZERSKIE FORUM SAMORZĄDOWE, Lista nr 15	*	*	*	4	5
6	ZIELIŃSKA Mirosława Łucja zgłoszona przez Komitet Wyborczy Wyborców JOLANTY FIEREK, Lista nr 14	*	*	*	9	7

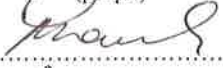
Przy sporządzeniu protokołu obecni byli:


\$(codebar)

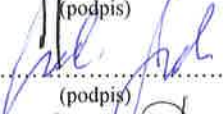
5

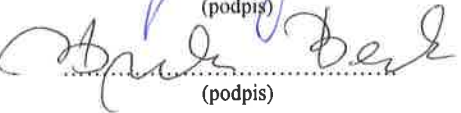
- 1 Światowy Józef Antoni – PRZEWODNICZĄCY
- 2 Mroziński Leszek Andrzej – CZŁONEK
- 3 Modrzejewska Wiesława Maria – CZŁONEK
- 4 Grzelak Jacek Robert – ZASTĘPCA
- 5 Bruska Beata Gabriela – CZŁONEK


.....
(podpis)


.....
(podpis)


.....
(podpis)


.....
(podpis)


.....
(podpis)



1


2


3

.....
(codebar)


4


5